



TRIBUNAL
DE CONTAS
DE SANTA
CATARINA

PROCESSO: **@PCP 23/00138306**

AUTUADO: **11/03/2023** PROTOCOLO: **8544/2023**

RELATOR: **CONSELHEIRO Aderson Flores**

UN. GESTORA: **Prefeitura Municipal de Jaborá**

RESPONSÁVEL: **Clevson Rodrigo Freitas**

INTERESSADO: **Camila Anne Chiochetta, Conselho Municipal de Educação de Jaborá, Matheus Bruno Poli Valgoi, Prefeitura Municipal de Jaborá, Sergio Valdir Muller**

ESPÉCIE: **Contas anuais do Município Prestadas pelo Prefeito**

ASSUNTO: **Prestação de Contas do Prefeito referente ao exercício de 2022**

TRIBUNAL DE CONTAS DO ESTADO DE SANTA CATARINA
DIRETORIA DE CONTROLE DOS MUNICÍPIOS**EXTRATO DAS INFORMAÇÕES RECEBIDAS - PRESTAÇÃO DE CONTAS**

Município: JABORÁ
Data recebimento das informações: 11 de March de 2023

Descrição Arquivo	Situação Contador	Data Execução	CPF Contador	Situação Gestor	Data Execução	CPF Gestor
Anexo 1 - Demonstrativo da Receita e Despesa segundo as Categorias Econômicas	Assinado	11/03/2023	047.330.369-81	Assinado	11/03/2023	986.010.759-91
Anexo 2 - Receita Segundo as Categorias Econômicas	Assinado	11/03/2023	047.330.369-81	Assinado	11/03/2023	986.010.759-91
Anexo 2 - Resumo Geral das Despesas	Assinado	11/03/2023	047.330.369-81	Assinado	11/03/2023	986.010.759-91
Anexo 2 - Natureza das Despesas Segundo as Categorias Econômicas	Assinado	11/03/2023	047.330.369-81	Assinado	11/03/2023	986.010.759-91
Anexo 6 - Programa de Trabalho por Órgão e Unidade Orçamentária	Assinado	11/03/2023	047.330.369-81	Assinado	11/03/2023	986.010.759-91
Anexo 7 - Demonstrativo de Funções, SubFunções e Programas por Projetos e Atividades	Assinado	11/03/2023	047.330.369-81	Assinado	11/03/2023	986.010.759-91
Anexo 8 - Demonstrativo da Despesa por Funções, SubFunções e Programas conforme o vínculo com os Recursos	Assinado	11/03/2023	047.330.369-81	Assinado	11/03/2023	986.010.759-91
Anexo 9 - Demonstrativo da Despesa por Funções, SubFunções e Programas conforme o vínculo com os Recursos	Assinado	11/03/2023	047.330.369-81	Assinado	11/03/2023	986.010.759-91
Anexo 10 - Comparativo da Receita Orçada com a Arrecadada	Assinado	11/03/2023	047.330.369-81	Assinado	11/03/2023	986.010.759-91
Anexo 11 - Comparativo da Despesa Autorizada com a Realizada	Assinado	11/03/2023	047.330.369-81	Assinado	11/03/2023	986.010.759-91
Anexo 12 - Balanço Orçamentário	Assinado	11/03/2023	047.330.369-81	Assinado	11/03/2023	986.010.759-91
Anexo 13 - Balanço Financeiro	Assinado	11/03/2023	047.330.369-81	Assinado	11/03/2023	986.010.759-91
Anexo 14 - Balanço Patrimonial	Assinado	11/03/2023	047.330.369-81	Assinado	11/03/2023	986.010.759-91
Anexo 15 - Demonstração das Variações Patrimoniais	Assinado	11/03/2023	047.330.369-81	Assinado	11/03/2023	986.010.759-91
Demonstração do Fluxo de Caixa	Assinado	11/03/2023	047.330.369-81	Assinado	11/03/2023	986.010.759-91
Demonstração das Mutações do Patrimônio Líquido	Assinado	11/03/2023	047.330.369-81	Assinado	11/03/2023	986.010.759-91
Relatório do Órgão Central do Sistema de Controle Interno	-	-	-	Assinado	08/03/2023	986.010.759-91
Relatório do Conselho do FUNDEB	-	-	-	Assinado	08/03/2023	986.010.759-91
Notas Explicativas do Balanço	Assinado	11/03/2023	047.330.369-81	-	-	-
Anexo 13 - Balanço Financeiro - Prefeitura	Assinado	08/03/2023	047.330.369-81	Assinado	08/03/2023	986.010.759-91
Anexo 14 - Balanço Patrimonial - Prefeitura	Assinado	08/03/2023	047.330.369-81	Assinado	08/03/2023	986.010.759-91

Florianópolis, 11 de March de 2023

Sr. Presidente

Com os nossos cordiais cumprimentos, encaminho por intermédio do presente, e em atenção ao previsto no artigo 20 da Resolução TC n.º 16/94, e alterações posteriores, as Demonstrações Contábeis e quadros demonstrativos do exercício encerrado, de forma Consolidada, nos termos dos anexos estabelecidos nos artigos 101 da Lei n.º 4.320/64, de 17 de março de 1964 e alterações posteriores, com abrangência ao exercício de 2022.

Sendo o que nos apresenta para o momento e colocando-nos à disposição para informações adicionais que se fizerem necessárias.

Cordialmente,

Clevson Rodrigo Freitas Cleide MAntei Nora 031814/O-2
Prefeito Contador - CRC

Demonstrativo da Receita e Despesa

Segundo as Categorias Econômicas - Anexo 1

Município de JABORÁ
Competência: 2022

Títulos	R\$	Títulos	R\$
RECEITA		DESPESA	
Receitas Correntes	34.995.048,75	Despesas Correntes	28.178.551,68
Receita Tributária	2.049.040,88	Pessoal e Encargos Sociais	13.891.280,60
Receita de Contribuições	231.558,15	Juros e Encargos da Dívida	0,00
Receita Patrimonial	1.530.908,00	Outras despesas correntes	14.287.271,08
Receita Agropecuária	0,00		
Receita industrial	0,00	Despesas Intra-Orçamentárias Correntes	0,00
Receita de Serviços	139.172,03		
Transferências Correntes	30.856.352,70		
Outras Receitas Correntes	188.016,99		
Receitas Intra-Orçamentárias Correntes	0,00		
Déficit		Superávit	6.816.497,07
Total	34.995.048,75	Total	34.995.048,75
Receitas de Capital	3.315.471,36	Despesas de Capital	8.039.181,80
Operações de Crédito	0,00		
Alienação de Bens	0,00	Investimentos	8.014.376,80
Amortização de Empréstimos	21.512,47	Inversões Financeiras	24.805,00
Transferências de Capital	3.293.958,89	Amortização da Dívida	0,00
Outras Receitas de Capital	0,00		
		Despesas Intra-Orçamentárias de Capital	0,00
Receitas Intra-Orçamentárias de Capital	0,00		
Déficit	4.723.710,44	Superávit	
Total	8.039.181,80	Total	8.039.181,80
	RESUMO		
Receitas Correntes	34.995.048,75	Despesas Correntes	28.178.551,68
Receitas Intra-Orçamentárias Correntes	0,00	Despesas Intra-Orçamentárias Correntes	0,00
Receita de Capital	3.315.471,36	Despesas de Capital	8.039.181,80
Receitas Intra-Orçamentárias de Capital	0,00	Despesas Intra-Orçamentárias de Capital	0,00
Subtotal	38.310.520,11	Subtotal	36.217.733,48
Déficit		Superávit	2.092.786,63
TOTAL	38.310.520,11	TOTAL	38.310.520,11

Município de JABORÁ
Exercício de 2022

Código	Especificação	Desdobramento	Fonte	Categoria econômica
	RECEITAS			43.680.776,58
10000000	Receitas Correntes			40.365.305,22
11000000	Impostos, Taxas e Contribuições de Melhoria		2.049.101,16	
11100000	Impostos		1.892.152,18	
11130000	Impostos sobre a Renda e Proventos de Qualquer Natureza	651.085,56		
11130300	Imposto sobre a Renda - Retido na Fonte	651.085,56		
11130310	Imposto sobre a Renda - Retido na Fonte - Trabalho	651.085,56		
11130311	Imposto sobre a Renda - Retido na Fonte - Trabalho - Principal	651.085,56		
	Recursos Ordinários	325.542,78		
	Receitas de Impostos e Transf de Impostos: Educação	195.325,69		
	Receitas de Impostos e Transf de impostos: Saúde	130.217,09		
11180000	Impostos Específicos de Estados, DF e Municípios	1.241.066,62		
11180100	Impostos sobre o Patrimônio para Estados/DF/Municípios	672.433,61		
11180110	Imposto sobre a Propriedade Predial e Territorial Urbana	255.084,72		
11180111	Imposto sobre a Propriedade Predial e Territorial Urbana - Principal	229.760,29		
	Recursos Ordinários	114.881,06		
	Receitas de Impostos e Transf de Impostos: Educação	68.927,61		
	Receitas de Impostos e Transf de impostos: Saúde	45.951,62		
11180112	Imposto sobre a Propriedade Predial e Territorial Urbana - Multas e Juros de Mora	1.406,78		
	Recursos Ordinários	704,08		
	Receitas de Impostos e Transf de Impostos: Educação	421,65		
	Receitas de Impostos e Transf de impostos: Saúde	281,05		
11180113	Imposto sobre a Propriedade Predial e Territorial Urbana - Dívida Ativa	23.139,48		
	Recursos Ordinários	11.570,19		
	Receitas de Impostos e Transf de Impostos: Educação	6.941,61		
	Receitas de Impostos e Transf de impostos: Saúde	4.627,68		
11180114	Imposto sobre a Propriedade Predial e Territorial Urbana - Dívida Ativa - Multas e Juros de Mora da	778,17		
	Recursos Ordinários	389,38		
	Receitas de Impostos e Transf de Impostos: Educação	233,27		
	Receitas de Impostos e Transf de impostos: Saúde	155,52		
11180140	Imposto sobre Transmissão "Inter Vivos" de Bens Imóveis e de Direitos Reais sobre Imóveis	417.348,89		
11180141	Imposto sobre Transmissão "Inter Vivos" de Bens Imóveis e de Direitos Reais sobre Imóveis - Principa	417.348,89		
	Recursos Ordinários	208.674,46		
	Receitas de Impostos e Transf de Impostos: Educação	125.204,66		
	Receitas de Impostos e Transf de impostos: Saúde	83.469,77		
11180200	Impostos sobre a Produção, Circulação de Mercadorias e Serviços	568.633,01		
11180230	Imposto sobre Serviços de Qualquer Natureza	568.633,01		
11180231	Imposto sobre Serviços de Qualquer Natureza - Principal	567.444,01		
	Recursos Ordinários	283.722,39		
	Receitas de Impostos e Transf de Impostos: Educação	170.233,04		
	Receitas de Impostos e Transf de impostos: Saúde	113.488,58		
11180232	Imposto sobre Serviços de Qualquer Natureza - Multas e Juros de Mora	1.163,13		
	Recursos Ordinários	581,80		

Município de JABORÁ
Exercício de 2022

Código	Especificação	Desdobramento	Fonte	Categoria econômica
	Receitas de Impostos e Transf de Impostos: Educação	348,82		
	Receitas de Impostos e Transf de impostos: Saúde	232,51		
11180233	Imposto sobre Serviços de Qualquer Natureza - Dívida Ativa	23,31		
	Recursos Ordinários	11,66		
	Receitas de Impostos e Transf de Impostos: Educação	6,99		
	Receitas de Impostos e Transf de impostos: Saúde	4,66		
11180234	Imposto sobre Serviços de Qualquer Natureza - Dívida Ativa - Multas e Juros de Mora da Dívida Ativa	2,56		
	Recursos Ordinários	2,56		
11200000	Taxas		156.948,98	
11280000	Taxas - Específicas de Estados, DF e Municípios	156.948,98		
11280100	Taxas de Inspeção, Controle e Fiscalização	156.948,98		
11280110	Taxa de Fiscalização de Vigilância Sanitária	6.935,79		
11280111	Taxa de Fiscalização de Vigilância Sanitária - Principal	6.855,07		
	Recursos Ordinários	8,06		
	Receitas de Impostos e Transf de impostos: Saúde	6.847,01		
11280113	Taxa de Fiscalização de Vigilância Sanitária - Dívida Ativa	80,72		
	Recursos Ordinários	80,72		
11280190	Taxas de Inspeção, Controle e Fiscalização - Outras	150.013,19		
11280191	Taxas de Inspeção, Controle e Fiscalização - Outras - Principal	150.013,19		
	Recursos Ordinários	150.013,19		
12000000	Contribuições		231.558,15	
12400000	Contribuição para o Custeio do Serviço de Iluminação Pública		231.558,15	
12400010	Contribuição para o Custeio do Serviço de Iluminação Pública	231.558,15		
12400011	Contribuição para o Custeio do Serviço de Iluminação Pública - Principal	231.558,15		
	Contribuição para o Custeio dos Serviços de Iluminação Pública - COSIP	231.558,15		
13000000	Receita Patrimonial		1.530.908,00	
13200000	Valores Mobiliários		1.530.908,00	
13210000	Juros e Correções Monetárias	1.530.908,00		
13210010	Remuneração de Depósitos Bancários	1.530.908,00		
13210011	Remuneração de Depósitos Bancários - Principal	1.530.908,00		
	Recursos Ordinários	891.952,68		
	Receitas de Impostos e Transf de impostos: Saúde	59.750,61		
	Contribuição de Intervenção no Domínio Econômico - CIDE	1.033,25		
	Contribuição para o Custeio dos Serviços de Iluminação Pública - COSIP	1.396,25		
	FIA Imposto de Renda	1.384,27		
	Convênio de Trânsito - Militar	2.559,06		
	Convênio de Trânsito - Civil	4.736,26		
	Convênio de Trânsito - Prefeitura	10.882,68		
	Transf. do FUNDEF/FUNDEB - (aplic. remuneração dos prof. do Magist. em efet exercício na Ed. Bá	58.712,61		
	Transferências do FUNDEF/FUNDEB - (aplicação em outras despesas da Educação Básica)	14.678,14		
	Transferências de Convênios – União/Educação	1,51		
	Transferências de Convênios – União/Saúde	2.285,97		
	Transferências de Convênios – União/Outros (não relacionados à educação/saúde/assistência socia	4.014,27		

Município de JABORÁ
Exercício de 2022

Código	Especificação	Desdobramento	Fonte	Categoria econômica
	Transferências do Sistema Único de Assistência Social – SUAS/União	16.012,12		
	Salário-Educação	74.796,94		
	Transferências do Sistema Único de Saúde – SUS/União	144.486,81		
	Fundo Especial do Petróleo e Transferências Decorrentes de Compensação Financeira pela Exploraç	25.824,78		
	Outras Transferências Legais e Constitucionais – União	4.929,77		
	Recursos do Programa Nacional de Alimentação Escolar - PNAE	573,83		
	Recursos do Programa Nacional de Apoio ao Transporte Escolar - PNATE	2.238,31		
	Transferências de Convênios – Estado/Educação	16.167,84		
	Transferências de Convênios – Estado/Outros (não relacionados à educação/saúde/assistência socia	88.736,84		
	Transferências do Sistema Único de Assistência Social – SUAS/Estado	18.822,82		
	Transferências do Sistema Único de Saúde – SUS/Estado	9.195,09		
	Emendas Parlamentares Individuais - Transferência especial (Inciso I do art. 1º EC 105/2019)	14.093,16		
	Emendas Parlamentares Impositivas - Transferências do Estado	60.796,29		
	Alienações de Bens destinados a Programas de Saúde	51,63		
	Alienações de Bens destinados a Outros Programas	794,21		
16000000	Receita de Serviços		139.172,03	
16100000	Serviços Administrativos e Comerciais Gerais		137.708,92	
16100100	Serviços Administrativos e Comerciais Gerais	137.708,92		
16100110	Serviços Administrativos e Comerciais Gerais	137.708,92		
16100111	Serviços Administrativos e Comerciais Gerais - Principal	137.708,92		
	Recursos Ordinários	137.708,92		
16900000	Outros Serviços		1.463,11	
16909900	Outros Serviços	1.463,11		
16909910	Outros Serviços	1.463,11		
16909913	Outros Serviços - Dívida Ativa	1.463,11		
	Recursos Ordinários	1.463,11		
17000000	Transferências Correntes		36.226.548,89	
17100000	Transferências da União e de suas Entidades		16.261.046,33	
17180000	Transferências da União - Específicas de Estados, DF e Municípios	16.261.046,33		
17180100	Participação na Receita da União	12.844.538,41		
17180120	Cota-Parte do Fundo de Participação dos Municípios - Cota Mensal	11.742.390,83		
17180121	Cota-Parte do Fundo de Participação dos Municípios - Cota Mensal - Principal	11.742.390,83		
	Recursos Ordinários	5.871.195,43		
	Receitas de Impostos e Transf de Impostos: Educação	3.522.717,25		
	Receitas de Impostos e Transf de impostos: Saúde	2.348.478,15		
17180130	Cota-Parte do Fundo de Participação do Municípios – 1% Cota entregue no mês de dezembro	602.517,79		
17180131	Cota-Parte do Fundo de Participação do Municípios – 1% Cota entregue no mês de dezembro - Principal	602.517,79		
	Recursos Ordinários	482.014,23		
	Receitas de Impostos e Transf de Impostos: Educação	120.503,56		
17180140	Cota-Parte do Fundo de Participação dos Municípios - 1% Cota entregue no mês de julho	483.093,85		
17180141	Cota-Parte do Fundo de Participação dos Municípios - 1% Cota entregue no mês de julho - Principal	483.093,85		
	Recursos Ordinários	386.475,08		

Município de JABORÁ
Exercício de 2022

Código	Especificação	Desdobramento	Fonte	Categoria econômica
	Receitas de Impostos e Transf de Impostos: Educação	96.618,77		
17180150	Cota-Parte do Imposto Sobre a Propriedade Territorial Rural	16.535,94		
17180151	Cota-Parte do Imposto Sobre a Propriedade Territorial Rural - Principal	16.535,94		
	Recursos Ordinários	8.267,95		
	Receitas de Impostos e Transf de Impostos: Educação	4.960,81		
	Receitas de Impostos e Transf de impostos: Saúde	3.307,18		
17180200	Transferência da Compensação Financeira pela Exploração de Recursos Naturais	284.256,31		
17180260	Cota-Parte do Fundo Especial do Petróleo – FEP	284.256,31		
17180261	Cota-Parte do Fundo Especial do Petróleo – FEP - Principal	284.256,31		
	Fundo Especial do Petróleo e Transferências Decorrentes de Compensação Financeira pela Exploraç	284.256,31		
17180300	Transferência de Recursos do Sistema Único de Saúde – SUS – Repasses Fundo a Fundo - Bloco de Manute	2.207.394,74		
17180310	Transferência de Recursos do SUS – Atenção Primária	1.603.585,25		
17180311	Transferência de Recursos do SUS – Atenção Primária - Principal	1.603.585,25		
	Transferências do Sistema Único de Saúde – SUS/União	1.157.241,25		
	Transferências provenientes do Governo Federal destinadas ao vencimento dos agentes comunitário	196.344,00		
	Emendas Parlamentares Individuais - Transferência especial (Inciso I do art. 1º EC 105/2019)	150.000,00		
	Emendas de bancada de Parlamentares (EC nº 100/2019)	100.000,00		
17180320	Transferência de Recursos do SUS – Atenção Especializada	525.585,64		
17180321	Transferência de Recursos do SUS – Atenção Especializada - Principal	525.585,64		
	Transferências do Sistema Único de Saúde – SUS/União	425.585,64		
	Emendas Parlamentares Individuais - Transferência especial (Inciso I do art. 1º EC 105/2019)	100.000,00		
17180330	Transferência de Recursos do SUS – Vigilância em Saúde	50.986,79		
17180331	Transferência de Recursos do SUS – Vigilância em Saúde - Principal	50.986,79		
	Transferências do Sistema Único de Saúde – SUS/União	32.270,79		
	Transferências provenientes do Governo Federal destinadas ao vencimento dos agentes comunitário	18.716,00		
17180340	Transferência de Recursos do SUS – Assistência Farmacêutica	27.237,06		
17180341	Transferência de Recursos do SUS – Assistência Farmacêutica - Principal	27.237,06		
	Transferências do Sistema Único de Saúde – SUS/União	27.237,06		
17180400	Transferências de Recursos do Sistema Único de Saúde – SUS - Repasses Fundo a Fundo - Bloco de Estru	122.135,03		
17180410	Transferências de Recursos do Sistema Único de Saúde – SUS Destinados à Atenção Primária	122.135,03		
17180411	Transferências de Recursos do Sistema Único de Saúde – SUS Destinados à Atenção Primária - Principal	122.135,03		
	Transferências do Sistema Único de Assistência Social – SUAS/União	122.135,03		
17180500	Transferências de Recursos do Fundo Nacional do Desenvolvimento da Educação – FNDE	488.428,98		
17180510	Transferências do Salário-Educação	390.474,58		
17180511	Transferências do Salário-Educação - Principal	390.474,58		
	Salário-Educação	390.474,58		
17180530	Transferências Diretas do FNDE referentes ao Programa Nacional de Alimentação Escolar – PNAE	39.242,40		
17180531	Transferências Diretas do FNDE referentes ao Programa Nacional de Alimentação Escolar – PNAE - Princ	39.242,40		
	Recursos do Programa Nacional de Alimentação Escolar - PNAE	39.242,40		
17180540	Transferências Diretas do FNDE referentes ao Programa Nacional de Apoio ao Transporte do Escolar – P	58.712,00		
17180541	Transferências Diretas do FNDE referentes ao Programa Nacional de	58.712,00		

Município de JABORÁ
Exercício de 2022

Código	Especificação	Desdobramento	Fonte	Categoria econômica
17180541	Apoio ao Transporte do Escolar – P	58.712,00		
	Recursos do Programa Nacional de Apoio ao Transporte Escolar - PNATE	58.712,00		
17181000	Transferências de Convênios da União e de Suas Entidades	119.375,00		
17181090	Outras Transferências de Convênios da União	119.375,00		
17181091	Outras Transferências de Convênios da União - Principal	119.375,00		
	Transferências de Convênios – União/Outros (não relacionados à educação/saúde/assistência socia	119.375,00		
17186100	Auxílio Financeiro – Outorga Crédito Tributário ICMS – Art.5º, Inciso V, EC nº 123/2022	4.753,64		
	Auxílio Financeiro – Outorga Crédito Tributário ICMS – Art. 5º, Inciso V, EC nº 123/2022	4.753,64		
17189900	Outras Transferências da União	190.164,22		
17189910	Outras Transferências da União	190.164,22		
17189911	Outras Transferências da União - Principal	190.164,22		
	Recursos Ordinários	35.247,00		
	Cessão onerosa - Lei nº 13.885/201	154.917,22		
17200000	Transferências dos Estados e do Distrito Federal e de suas Entidades		15.701.378,49	
17280000	Transferências dos Estados - Específicas de Estados, DF e Municípios	15.701.378,49		
17280100	Participação na Receita dos Estados	15.094.565,70		
17280110	Cota-Parte do ICMS	14.184.477,31		
17280111	Cota-Parte do ICMS - Principal	14.184.477,31		
	Recursos Ordinários	7.092.238,60		
	Receitas de Impostos e Transf de Impostos: Educação	4.255.343,23		
	Receitas de Impostos e Transf de impostos: Saúde	2.836.895,48		
17280120	Cota-Parte do IPVA	764.829,82		
17280121	Cota-Parte do IPVA - Principal	764.829,82		
	Recursos Ordinários	382.414,85		
	Receitas de Impostos e Transf de Impostos: Educação	229.449,04		
	Receitas de Impostos e Transf de impostos: Saúde	152.965,93		
17280130	Cota-Parte do IPI - Municípios	138.005,71		
17280131	Cota-Parte do IPI - Municípios - Principal	138.005,71		
	Recursos Ordinários	69.002,80		
	Receitas de Impostos e Transf de Impostos: Educação	41.401,72		
	Receitas de Impostos e Transf de impostos: Saúde	27.601,19		
17280140	Cota-Parte da Contribuição de Intervenção no Domínio Econômico	7.252,86		
17280141	Cota-Parte da Contribuição de Intervenção no Domínio Econômico - Principal	7.252,86		
	Contribuição de Intervenção no Domínio Econômico - CIDE	7.252,86		
17280300	Transferência de Recursos do Estado para Programas de Saúde – Repasse Fundo a Fundo	196.336,62		
17280310	Transferência de Recursos do Estado para Programas de Saúde – Repasse Fundo a Fundo	196.336,62		
17280311	Transferência de Recursos do Estado para Programas de Saúde – Repasse Fundo a Fundo - Principal	196.336,62		
	Transferências do Sistema Único de Saúde – SUS/Estado	196.336,62		
17280700	Transferências de Estados destinadas à Assistência Social	126.903,53		
17280710	Transferências de Estados destinadas à Assistência Social	126.903,53		
17280711	Transferências de Estados destinadas à Assistência Social - Principal	126.903,53		
	Transferências do Sistema Único de Assistência Social – SUAS/Estado	126.903,53		
17281000	Transferência de Convênios dos Estados e do Distrito Federal e de Suas	208.408,25		

Município de JABORÁ
Exercício de 2022

Código	Especificação	Desdobramento	Fonte	Categoria econômica
17281000	Entidades	208.408,25		
17281020	Transferências de Convênio dos Estados Destinadas a Programas de Educação	208.408,25		
17281021	Transferências de Convênio dos Estados Destinadas a Programas de Educação - Principal	208.408,25		
	Transferências de Convênios – Estado/Educação	208.408,25		
17289900	Outras Transferências dos Estados	75.164,39		
17289910	Outras Transferências dos Estados	75.164,39		
17289911	Outras Transferências dos Estados - Principal	75.164,39		
	Convênio de Trânsito - Militar	24.428,90		
	Convênio de Trânsito - Civil	24.428,90		
	Convênio de Trânsito - Prefeitura	26.306,59		
17500000	Transferências de Outras Instituições Públicas		4.258.455,20	
17580000	Transferências de Outras Instituições Públicas - Específicas de Estados, DF e Municípios	4.258.455,20		
17580100	Transferências de Recursos do Fundo de Manutenção e Desenvolvimento da Educação Básica e de Valoriza	4.258.455,20		
17580110	Transferências de Recursos do Fundo de Manutenção e Desenvolvimento da Educação Básica e de Valoriza	4.258.455,20		
17580111	Transferências de Recursos do Fundo de Manutenção e Desenvolvimento da Educação Básica e de Valoriza	4.258.455,20		
	Transf. do FUNDEF/FUNDEB - (aplic. remuneração dos prof. do Magist. em efet exercício na Ed. Bá	3.406.764,98		
	Transferências do FUNDEF/FUNDEB - (aplicação em outras despesas da Educação Básica)	851.690,22		
17700000	Transferências de Pessoas Físicas		5.668,87	
17700010	Transferências de Pessoas Físicas	5.668,87		
17700011	Transferências de Pessoas Físicas - Principal	5.668,87		
	FIA Imposto de Renda	5.668,87		
19000000	Outras Receitas Correntes		188.016,99	
19200000	Indenizações, Restituições e Ressarcimentos		129.745,55	
19210000	Indenizações	127.075,39		
19210200	Indenização por Posse ou Ocupação Ilícita de Bens Públicos	127.075,39		
19210210	Indenização por Posse ou Ocupação Ilícita de Bens Públicos	127.075,39		
19210211	Indenização por Posse ou Ocupação Ilícita de Bens Públicos - Principal	127.075,39		
	Recursos Ordinários	127.075,39		
19220000	Restituições	2.670,16		
19229900	Outras Restituições	2.670,16		
19229910	Outras Restituições	2.670,16		
19229911	Outras Restituições - Principal	2.670,16		
	Recursos Ordinários	2.670,16		
19900000	Demais Receitas Correntes		58.271,44	
19909900	Outras Receitas	58.271,44		
19909910	Outras Receitas - Primárias	58.271,44		
19909911	Outras Receitas - Primárias - Principal	20.829,04		
	Recursos Ordinários	20.795,23		
	Receitas de Impostos e Transf de impostos: Saúde	33,81		
19909912	Outras Receitas - Primárias - Multas e Juros de Mora	3.664,45		
	Recursos Ordinários	3.664,45		
19909913	Outras Receitas - Primárias - Dívida Ativa	29.167,90		

Município de JABORÁ
Exercício de 2022

Código	Especificação	Desdobramento	Fonte	Categoria econômica
	Recursos Ordinários	29.167,90		
19909914	Outras Receitas - Primárias - Dívida Ativa - Multas e Juros de Mora da Dívida Ativa	4.610,05		
	Recursos Ordinários	4.610,05		
20000000	Receitas de Capital			3.315.471,36
23000000	Amortização de Empréstimos		21.512,47	
23000700	Amortização de Financiamentos	21.512,47		
23000710	Amortização de Financiamentos	21.512,47		
23000711	Amortização de Financiamentos - Principal	21.512,47		
	Outras Receitas Não Primárias	21.512,47		
24000000	Transferências de Capital		3.293.958,89	
24100000	Transferências da União e de suas Entidades		367.750,00	
24180000	Transferências da União - Específicas de Estados, DF e Municípios	367.750,00		
24180300	Transferência de Recursos do Sistema Único de Saúde – SUS – Fundo a Fundo - Bloco de Manutenção das	220.000,00		
24180350	Transferência de Recursos do SUS – Gestão do SUS	220.000,00		
24180351	Transferência de Recursos do SUS – Gestão do SUS - Principal	220.000,00		
	Emendas Parlamentares Individuais - Transferência com finalidade definida (Inciso II do art. 1º)	220.000,00		
24181000	Transferência de Convênios da União e de suas Entidades	47.750,00		
24181090	Outras Transferências de Convênios da União	47.750,00		
24181091	Outras Transferências de Convênios da União - Principal	47.750,00		
	Transferências de Convênios – União/Outros (não relacionados à educação/saúde/assistência social)	47.750,00		
24181200	Transferências de Recursos do Fundo Nacional de Assistência Social – FNAS	100.000,00		
24181210	Transferências de Recursos do Fundo Nacional de Assistência Social – FNAS	100.000,00		
24181211	Transferências de Recursos do Fundo Nacional de Assistência Social – FNAS - Principal	100.000,00		
	Transferências do Sistema Único de Assistência Social – SUAS/União	100.000,00		
24200000	Transferências dos Estados e do Distrito Federal e de suas Entidades		2.926.208,89	
24280000	Transferências dos Estados, Distrito Federal, e de suas Entidades	2.926.208,89		
24280500	Transferências de Recursos Destinados a Programas de Educação	220.000,00		
24280510	Transferências de Recursos Destinados a Programas de Educação	220.000,00		
24280511	Transferências de Recursos Destinados a Programas de Educação - Principal	220.000,00		
	Transferências de Convênios – Estado/Educação	220.000,00		
24289900	Outras Transferências dos Estados	2.706.208,89		
24289910	Outras Transferências dos Estados	2.706.208,89		
24289911	Outras Transferências dos Estados - Principal	2.706.208,89		
	Transferências de Convênios – Estado/Outros (não relacionados à educação/saúde/assistência social)	2.056.208,89		
	Emendas Parlamentares Impositivas - Transferências do Estado	650.000,00		
	DEDUÇÕES DA RECEITA			60,28
10000000	Receitas Correntes			60,28
11000000	Impostos, Taxas e Contribuições de Melhoria		60,28	
11200000	Taxas		60,28	
11280000	Taxas - Específicas de Estados, DF e Municípios	60,28		
11280100	Taxas de Inspeção, Controle e Fiscalização	60,28		
11280110	Taxa de Fiscalização de Vigilância Sanitária	60,28		

Município de JABORÁ
Exercício de 2022

Código	Especificação	Desdobramento	Fonte	Categoria econômica
11280111	Taxa de Fiscalização de Vigilância Sanitária - Principal	60,28		
	Receitas de Impostos e Transf de impostos: Saúde	60,28		
	DEDUÇÕES FUNDEB			5.370.196,19
10000000	Receitas Correntes			5.370.196,19
17000000	Transferências Correntes		5.370.196,19	
17100000	Transferências da União e de suas Entidades		2.352.735,66	
17180000	Transferências da União - Específicas de Estados, DF e Municípios	2.352.735,66		
17180100	Participação na Receita da União	2.351.784,94		
17180120	Cota-Parte do Fundo de Participação dos Municípios - Cota Mensal	2.348.477,87		
17180121	Cota-Parte do Fundo de Participação dos Municípios - Cota Mensal - Principal	2.348.477,87		
	Receitas de Impostos e Transf de Impostos: Educação	2.348.477,87		
17180150	Cota-Parte do Imposto Sobre a Propriedade Territorial Rural	3.307,07		
17180151	Cota-Parte do Imposto Sobre a Propriedade Territorial Rural - Principal	3.307,07		
	Receitas de Impostos e Transf de Impostos: Educação	3.307,07		
17186100	Auxílio Financeiro – Outorga Crédito Tributário ICMS – Art.5º, Inciso V, EC nº 123/2022	950,72		
	Auxílio Financeiro – Outorga Crédito Tributário ICMS – Art. 5º, Inciso V, EC nº 123/2022	950,72		
17200000	Transferências dos Estados e do Distrito Federal e de suas Entidades		3.017.460,53	
17280000	Transferências dos Estados - Específicas de Estados, DF e Municípios	3.017.460,53		
17280100	Participação na Receita dos Estados	3.017.460,53		
17280110	Cota-Parte do ICMS	2.836.894,41		
17280111	Cota-Parte do ICMS - Principal	2.836.894,41		
	Receitas de Impostos e Transf de Impostos: Educação	2.836.894,41		
17280120	Cota-Parte do IPVA	152.964,93		
17280121	Cota-Parte do IPVA - Principal	152.964,93		
	Receitas de Impostos e Transf de Impostos: Educação	152.964,93		
17280130	Cota-Parte do IPI - Municípios	27.601,19		
17280131	Cota-Parte do IPI - Municípios - Principal	27.601,19		
	Receitas de Impostos e Transf de Impostos: Educação	27.601,19		
	TOTAL GERAL			38.310.520,11

Município de JABORÁ

Competência: 2022

Unidade Gestora: (Legislativo) Câmara Municipal de Jaborá

Unidade Orçamentária: 1001 - Câmara de Vereadores

Código	Especificação	Desdobramento	Elemento	Categoria Econômica
3.0.00.00	Despesas Correntes			866.691,83
3.1.00.00	Pessoal e Encargos Sociais			741.156,27
3.1.90.00	Aplicações Diretas		741.156,27	
3.1.90.11	Vencimentos e Vantagens Fixas (Pessoal Civil)	611.952,81		
3.1.90.13	Obrigações Patronais	129.203,46		
3.3.00.00	Outras Despesas Correntes			125.535,56
3.3.90.00	Aplicações Diretas		125.535,56	
3.3.90.14	Diárias Civil	33.480,00		
3.3.90.30	Material de Consumo	11.329,31		
3.3.90.33	Passagens e Despesas com Locomoção	3.811,44		
3.3.90.39	Outros Serviços de Terceiros (Pessoa Jurídica)	41.418,81		
3.3.90.40	Serviços de Tecnologia da Informação e Comunicação (TIC) – Pessoa Jurídica	35.496,00		
4.0.00.00	Despesas de Capital			13.017,00
4.4.00.00	Investimentos			13.017,00
4.4.90.00	Aplicações Diretas		13.017,00	
4.4.90.52	Equipamentos e Material Permanente	13.017,00		
	Total Unidade Orçamentária			879.708,83

Unidade Gestora: (Executivo) Prefeitura Municipal de Jaborá

Unidade Orçamentária: 2001 - COORDENADORIA DE GABINETE

Código	Especificação	Desdobramento	Elemento	Categoria Econômica
3.0.00.00	Despesas Correntes			781.061,68
3.1.00.00	Pessoal e Encargos Sociais			695.467,01
3.1.90.00	Aplicações Diretas		695.467,01	
3.1.90.11	Vencimentos e Vantagens Fixas (Pessoal Civil)	447.690,38		
3.1.90.13	Obrigações Patronais	120.834,50		
3.1.90.16	Outras Despesas Variáveis (Pessoal Civil)	126.942,13		
3.3.00.00	Outras Despesas Correntes			85.594,67
3.3.90.00	Aplicações Diretas		85.594,67	
3.3.90.14	Diárias Civil	28.135,00		
3.3.90.30	Material de Consumo	20.552,88		
3.3.90.31	Premiações Culturais, Artísticas, Científicas, Desportivas e Outras	640,00		
3.3.90.32	Material, Bens ou Serviço para Distribuição Gratuita	778,97		
3.3.90.36	Outros Serviços de Terceiros (Pessoa Física)	9.519,81		
3.3.90.39	Outros Serviços de Terceiros (Pessoa Jurídica)	25.475,44		
3.3.90.47	Obrigações Tributárias e Contributivas	492,57		
4.0.00.00	Despesas de Capital			278.565,00
4.4.00.00	Investimentos			278.565,00
4.4.90.00	Aplicações Diretas		278.565,00	
4.4.90.52	Equipamentos e Material Permanente	278.565,00		
	Total Unidade Orçamentária			1.059.626,68

Município de JABORÁ
Competência: 2022

Unidade Orçamentária: 2002 - COORDENADORIA DE CONTROLE INTERNO

Código	Especificação	Desdobramento	Elemento	Categoria Econômica
3.0.00.00	Despesas Correntes			187.944,16
3.1.00.00	Pessoal e Encargos Sociais			171.950,16
3.1.90.00	Aplicações Diretas		171.950,16	
3.1.90.11	Vencimentos e Vantagens Fixas (Pessoal Civil)	144.726,47		
3.1.90.13	Obrigações Patronais	27.223,69		
3.3.00.00	Outras Despesas Correntes			15.994,00
3.3.90.00	Aplicações Diretas		15.994,00	
3.3.90.14	Diárias Civil	7.710,00		
3.3.90.30	Material de Consumo	5.344,00		
3.3.90.39	Outros Serviços de Terceiros (Pessoa Jurídica)	2.940,00		
4.0.00.00	Despesas de Capital			733,60
4.4.00.00	Investimentos			733,60
4.4.90.00	Aplicações Diretas		733,60	
4.4.90.52	Equipamentos e Material Permanente	733,60		
	Total Unidade Orçamentária			188.677,76

Unidade Orçamentária: 3001 - SECRETARIA DE ADMINISTRAÇÃO

Código	Especificação	Desdobramento	Elemento	Categoria Econômica
3.0.00.00	Despesas Correntes			1.044.737,27
3.1.00.00	Pessoal e Encargos Sociais			545.365,40
3.1.90.00	Aplicações Diretas		545.365,40	
3.1.90.11	Vencimentos e Vantagens Fixas (Pessoal Civil)	436.544,21		
3.1.90.13	Obrigações Patronais	107.974,63		
3.1.90.16	Outras Despesas Variáveis (Pessoal Civil)	846,56		
3.3.00.00	Outras Despesas Correntes			499.371,87
3.3.90.00	Aplicações Diretas		499.371,87	
3.3.90.14	Diárias Civil	13.175,00		
3.3.90.30	Material de Consumo	87.894,80		
3.3.90.31	Premiações Culturais, Artísticas, Científicas, Desportivas e Outras	1.640,00		
3.3.90.32	Material, Bens ou Serviço para Distribuição Gratuita	4.169,96		
3.3.90.36	Outros Serviços de Terceiros (Pessoa Física)	13.102,54		
3.3.90.39	Outros Serviços de Terceiros (Pessoa Jurídica)	372.491,40		
3.3.90.40	Serviços de Tecnologia da Informação e Comunicação (TIC) – Pessoa Jurídica	6.898,17		
3.3.90.92	Despesas de Exercícios Anteriores	0,00		
4.0.00.00	Despesas de Capital			39.978,48
4.4.00.00	Investimentos			39.978,48
4.4.90.00	Aplicações Diretas		39.978,48	
4.4.90.51	Obras e Instalações	4.100,00		
4.4.90.52	Equipamentos e Material Permanente	35.878,48		
	Total Unidade Orçamentária			1.084.715,75

Município de JABORÁ
Competência: 2022

Unidade Orçamentária: 3003 - COORDENADORIA DE ADMINISTRAÇÃO

Código	Especificação	Desdobramento	Elemento	Categoria Econômica
3.0.00.00	Despesas Correntes			345.416,26
3.1.00.00	Pessoal e Encargos Sociais			38.367,12
3.1.71.00	Transferência a Consórcios Público		38.367,12	
3.1.71.70	Rateio pela Participação em Consórcio Público	38.367,12		
3.3.00.00	Outras Despesas Correntes			307.049,14
3.3.50.00	Transferências a Instituições Privadas sem Fins Lucrativos		209.091,58	
3.3.50.41	Contribuições	209.091,58		
3.3.71.00	Transferência a Consórcios Público		27.936,29	
3.3.71.70	Rateio pela Participação em Consórcio Público	27.936,29		
3.3.93.00	Aplicação Direta Decorrente de Operação de Órgãos, Fundos e Entidades dos Orçam. Fiscal e da Segurid		70.021,27	
3.3.93.39	Outros Serviços de Terceiros (Pessoa Jurídica)	70.021,27		
4.0.00.00	Despesas de Capital			8.480,54
4.4.00.00	Investimentos			8.480,54
4.4.71.00	Transferência a Consórcios Público		8.480,54	
4.4.71.70	Rateio pela Participação em Consórcio Público	8.480,54		
	Total Unidade Orçamentária			353.896,80

Unidade Orçamentária: 4001 - SECRETARIA DE FINANÇAS E DESENVOLVIMENTO ECONÔMICO

Código	Especificação	Desdobramento	Elemento	Categoria Econômica
3.0.00.00	Despesas Correntes			1.305.863,73
3.1.00.00	Pessoal e Encargos Sociais			689.098,94
3.1.90.00	Aplicações Diretas		689.098,94	
3.1.90.01	Aposentadorias, Reserva Remunerada e Reformas	20.474,11		
3.1.90.03	Pensões	9.372,94		
3.1.90.11	Vencimentos e Vantagens Fixas (Pessoal Civil)	608.341,76		
3.1.90.13	Obrigações Patronais	50.910,13		
3.3.00.00	Outras Despesas Correntes			616.764,79
3.3.90.00	Aplicações Diretas		616.764,79	
3.3.90.14	Diárias Civil	15.680,00		
3.3.90.30	Material de Consumo	4.617,31		
3.3.90.31	Premiações Culturais, Artísticas, Científicas, Desportivas e Outras	320,00		
3.3.90.36	Outros Serviços de Terceiros (Pessoa Física)	2.055,78		
3.3.90.39	Outros Serviços de Terceiros (Pessoa Jurídica)	94.094,88		
3.3.90.40	Serviços de Tecnologia da Informação e Comunicação (TIC) – Pessoa Jurídica	133.632,06		
3.3.90.47	Obrigações Tributárias e Contributivas	349.905,48		
3.3.90.91	Sentenças Judiciais	16.434,25		
3.3.90.93	Indenizações e Restituições	25,03		
4.0.00.00	Despesas de Capital			7.027,99
4.4.00.00	Investimentos			7.027,99
4.4.90.00	Aplicações Diretas		7.027,99	

Município de JABORÁ

Competência: 2022

4.4.90.30	Material de Consumo	419,99		
4.4.90.52	Equipamentos e Material Permanente	6.608,00		
Total Unidade Orçamentária				1.312.891,72

Unidade Orçamentária: 5001 - SECRETARIA DE INFRAESTRUTURA

Código	Especificação	Desdobramento	Elemento	Categoria Econômica
3.0.00.00	Despesas Correntes			222.352,07
3.1.00.00	Pessoal e Encargos Sociais			194.597,60
3.1.90.00	Aplicações Diretas		194.597,60	
3.1.90.11	Vencimentos e Vantagens Fixas (Pessoal Civil)	163.146,18		
3.1.90.13	Obrigações Patronais	31.451,42		
3.3.00.00	Outras Despesas Correntes			27.754,47
3.3.90.00	Aplicações Diretas		27.754,47	
3.3.90.14	Diárias Civil	3.100,00		
3.3.90.30	Material de Consumo	45,00		
3.3.90.39	Outros Serviços de Terceiros (Pessoa Jurídica)	23.209,47		
3.3.90.93	Indenizações e Restituições	1.400,00		
4.0.00.00	Despesas de Capital			33.070,01
4.4.00.00	Investimentos			33.070,01
4.4.90.00	Aplicações Diretas		33.070,01	
4.4.90.51	Obras e Instalações	25.000,01		
4.4.90.52	Equipamentos e Material Permanente	8.070,00		
Total Unidade Orçamentária				255.422,08

Unidade Orçamentária: 5002 - DIRETORIA DE TRANSPORTES

Código	Especificação	Desdobramento	Elemento	Categoria Econômica
3.0.00.00	Despesas Correntes			3.388.540,57
3.1.00.00	Pessoal e Encargos Sociais			694.868,38
3.1.90.00	Aplicações Diretas		694.868,38	
3.1.90.11	Vencimentos e Vantagens Fixas (Pessoal Civil)	476.662,08		
3.1.90.13	Obrigações Patronais	130.755,17		
3.1.90.16	Outras Despesas Variáveis (Pessoal Civil)	41.851,21		
3.1.90.94	Indenizações e Restituições Trabalhistas	45.599,92		
3.3.00.00	Outras Despesas Correntes			2.693.672,19
3.3.90.00	Aplicações Diretas		2.693.672,19	
3.3.90.14	Diárias Civil	1.200,00		
3.3.90.30	Material de Consumo	1.166.240,49		
3.3.90.31	Premiações Culturais, Artísticas, Científicas, Desportivas e Outras	1.120,00		
3.3.90.39	Outros Serviços de Terceiros (Pessoa Jurídica)	1.520.279,43		
3.3.90.47	Obrigações Tributárias e Contributivas	4.832,27		
4.0.00.00	Despesas de Capital			321.909,16
4.4.00.00	Investimentos			321.909,16
4.4.90.00	Aplicações Diretas		321.909,16	
4.4.90.51	Obras e Instalações	44.700,00		

Município de JABORÁ

Competência: 2022

4.4.90.52	Equipamentos e Material Permanente	277.209,16		
Total Unidade Orçamentária				3.710.449,73

Unidade Orçamentária: 5003 - COORDENADORIA DE URBANISMO

Código	Especificação	Desdobramento	Elemento	Categoria Econômica
3.0.00.00	Despesas Correntes			1.237.523,69
3.1.00.00	Pessoal e Encargos Sociais			205.844,11
3.1.90.00	Aplicações Diretas		205.844,11	
3.1.90.11	Vencimentos e Vantagens Fixas (Pessoal Civil)	158.883,04		
3.1.90.13	Obrigações Patronais	32.693,63		
3.1.90.16	Outras Despesas Variáveis (Pessoal Civil)	2.663,82		
3.1.90.94	Indenizações e Restituições Trabalhistas	11.603,62		
3.3.00.00	Outras Despesas Correntes			1.031.679,58
3.3.90.00	Aplicações Diretas		1.023.804,39	
3.3.90.30	Material de Consumo	51.231,40		
3.3.90.39	Outros Serviços de Terceiros (Pessoa Jurídica)	970.575,81		
3.3.90.47	Obrigações Tributárias e Contributivas	285,38		
3.3.90.48	Outros Auxílios Financeiros a Pessoas Físicas	1.711,80		
3.3.93.00	Aplicação Direta Decorrente de Operação de Órgãos, Fundos e Entidades dos Orçam. Fiscal e da Segurid		7.875,19	
3.3.93.30	Material de Consumo	2.492,80		
3.3.93.39	Outros Serviços de Terceiros (Pessoa Jurídica)	5.382,39		
4.0.00.00	Despesas de Capital			4.124.290,00
4.4.00.00	Investimentos			4.124.290,00
4.4.90.00	Aplicações Diretas		4.124.290,00	
4.4.90.39	Outros Serviços de Terceiros (Pessoa Jurídica)	2.613,46		
4.4.90.51	Obras e Instalações	4.114.179,54		
4.4.90.52	Equipamentos e Material Permanente	7.497,00		
Total Unidade Orçamentária				5.361.813,69

Unidade Orçamentária: 6001 - SECRETARIA DE DESENV. RURAL E GESTÃO AMBIENTAL

Código	Especificação	Desdobramento	Elemento	Categoria Econômica
3.0.00.00	Despesas Correntes			1.828.941,63
3.1.00.00	Pessoal e Encargos Sociais			736.350,15
3.1.90.00	Aplicações Diretas		736.350,15	
3.1.90.11	Vencimentos e Vantagens Fixas (Pessoal Civil)	502.801,79		
3.1.90.13	Obrigações Patronais	112.675,65		
3.1.90.16	Outras Despesas Variáveis (Pessoal Civil)	15.707,23		
3.1.90.94	Indenizações e Restituições Trabalhistas	105.165,48		
3.3.00.00	Outras Despesas Correntes			1.092.591,48
3.3.90.00	Aplicações Diretas		1.082.591,48	
3.3.90.14	Diárias Civil	6.820,00		
3.3.90.30	Material de Consumo	588.987,88		
3.3.90.31	Premiações Culturais, Artísticas, Científicas, Desportivas e Outras	544,00		
3.3.90.32	Material, Bens ou Serviço para Distribuição Gratuita	3.910,33		

Município de JABORÁ
Competência: 2022

3.3.90.36	Outros Serviços de Terceiros (Pessoa Física)	13.974,07	
3.3.90.39	Outros Serviços de Terceiros (Pessoa Jurídica)	468.069,82	
3.3.90.47	Obrigações Tributárias e Contributivas	285,38	
3.3.93.00	Aplicação Direta Decorrente de Operação de Órgãos, Fundos e Entidades dos Orçam. Fiscal e da Segurid		10.000,00
3.3.93.39	Outros Serviços de Terceiros (Pessoa Jurídica)	10.000,00	
4.0.00.00	Despesas de Capital		1.910.324,02
4.4.00.00	Investimentos		1.910.324,02
4.4.90.00	Aplicações Diretas		1.910.324,02
4.4.90.39	Outros Serviços de Terceiros (Pessoa Jurídica)	1.489,18	
4.4.90.52	Equipamentos e Material Permanente	1.908.834,84	
	Total Unidade Orçamentária		3.739.265,65

Unidade Orçamentária: 7001 - SECRETARIA MUNICIPAL DE EDUCAÇÃO E ESPORTE

Código	Especificação	Desdobramento	Elemento	Categoria Econômica
3.0.00.00	Despesas Correntes			7.256.574,37
3.1.00.00	Pessoal e Encargos Sociais			4.157.493,74
3.1.90.00	Aplicações Diretas		4.157.493,74	
3.1.90.11	Vencimentos e Vantagens Fixas (Pessoal Civil)	3.337.815,00		
3.1.90.13	Obrigações Patronais	708.564,08		
3.1.90.16	Outras Despesas Variáveis (Pessoal Civil)	90.366,87		
3.1.90.94	Indenizações e Restituições Trabalhistas	20.747,79		
3.3.00.00	Outras Despesas Correntes			3.099.080,63
3.3.90.00	Aplicações Diretas		3.099.080,63	
3.3.90.14	Diárias Civil	9.990,00		
3.3.90.30	Material de Consumo	1.159.727,68		
3.3.90.31	Premiações Culturais, Artísticas, Científicas, Desportivas e Outras	6.469,00		
3.3.90.32	Material, Bens ou Serviço para Distribuição Gratuita	328.679,59		
3.3.90.36	Outros Serviços de Terceiros (Pessoa Física)	236.811,16		
3.3.90.39	Outros Serviços de Terceiros (Pessoa Jurídica)	1.305.165,69		
3.3.90.40	Serviços de Tecnologia da Informação e Comunicação (TIC) – Pessoa Jurídica	46.188,00		
3.3.90.47	Obrigações Tributárias e Contributivas	6.049,51		
4.0.00.00	Despesas de Capital			557.297,44
4.4.00.00	Investimentos			557.297,44
4.4.90.00	Aplicações Diretas		557.297,44	
4.4.90.30	Material de Consumo	2.694,40		
4.4.90.39	Outros Serviços de Terceiros (Pessoa Jurídica)	1.566,62		
4.4.90.51	Obras e Instalações	70.918,94		
4.4.90.52	Equipamentos e Material Permanente	482.117,48		
	Total Unidade Orçamentária			7.813.871,81

Unidade Orçamentária: 7003 - COORDENADORIA DE ESPORTE E LAZER

Código	Especificação	Desdobramento	Elemento	Categoria Econômica
3.0.00.00	Despesas Correntes			242.161,99

Município de JABORÁ
Competência: 2022

3.1.00.00	Pessoal e Encargos Sociais		96.601,44
3.1.90.00	Aplicações Diretas		96.601,44
3.1.90.11	Vencimentos e Vantagens Fixas (Pessoal Civil)	80.850,43	
3.1.90.13	Obrigações Patronais	15.751,01	
3.3.00.00	Outras Despesas Correntes		145.560,55
3.3.90.00	Aplicações Diretas		145.560,55
3.3.90.30	Material de Consumo	8.400,26	
3.3.90.31	Premiações Culturais, Artísticas, Científicas, Desportivas e Outras	9.891,00	
3.3.90.32	Material, Bens ou Serviço para Distribuição Gratuita	6.250,07	
3.3.90.33	Passagens e Despesas com Locomoção	3.852,78	
3.3.90.36	Outros Serviços de Terceiros (Pessoa Física)	9.747,07	
3.3.90.39	Outros Serviços de Terceiros (Pessoa Jurídica)	107.419,37	
4.0.00.00	Despesas de Capital		10.738,00
4.4.00.00	Investimentos		10.738,00
4.4.90.00	Aplicações Diretas		10.738,00
4.4.90.52	Equipamentos e Material Permanente	10.738,00	
Total Unidade Orçamentária			252.899,99

Unidade Orçamentária: 7004 - COORDENADORIA DE CULTURA

Código	Especificação	Desdobramento	Elemento	Categoria Econômica
3.0.00.00	Despesas Correntes			434.168,20
3.1.00.00	Pessoal e Encargos Sociais			34.619,75
3.1.90.00	Aplicações Diretas		34.619,75	
3.1.90.11	Vencimentos e Vantagens Fixas (Pessoal Civil)	28.931,74		
3.1.90.13	Obrigações Patronais	5.688,01		
3.3.00.00	Outras Despesas Correntes			399.548,45
3.3.90.00	Aplicações Diretas		399.548,45	
3.3.90.30	Material de Consumo	45.828,74		
3.3.90.31	Premiações Culturais, Artísticas, Científicas, Desportivas e Outras	4.040,00		
3.3.90.32	Material, Bens ou Serviço para Distribuição Gratuita	9.361,58		
3.3.90.36	Outros Serviços de Terceiros (Pessoa Física)	440,00		
3.3.90.39	Outros Serviços de Terceiros (Pessoa Jurídica)	338.160,88		
3.3.90.92	Despesas de Exercícios Anteriores	1.717,25		
4.0.00.00	Despesas de Capital			14.124,95
4.4.00.00	Investimentos			14.124,95
4.4.90.00	Aplicações Diretas		14.124,95	
4.4.90.39	Outros Serviços de Terceiros (Pessoa Jurídica)	11.219,14		
4.4.90.52	Equipamentos e Material Permanente	2.905,81		
Total Unidade Orçamentária				448.293,15

Unidade Orçamentária: 8004 - FUNDO MUNICIPAL DE ASSISTENCIA SOCIAL DE JABORA

Código	Especificação	Desdobramento	Elemento	Categoria Econômica
3.0.00.00	Despesas Correntes			1.551.087,09
3.1.00.00	Pessoal e Encargos Sociais			719.031,55

Município de JABORÁ

Competência: 2022

3.1.90.00	Aplicações Diretas		719.031,55
3.1.90.11	Vencimentos e Vantagens Fixas (Pessoal Civil)	567.669,76	
3.1.90.13	Obrigações Patronais	124.515,51	
3.1.90.16	Outras Despesas Variáveis (Pessoal Civil)	26.846,28	
3.3.00.00	Outras Despesas Correntes		832.055,54
3.3.50.00	Transferências a Instituições Privadas sem Fins Lucrativos		241.874,00
3.3.50.41	Contribuições	241.874,00	
3.3.90.00	Aplicações Diretas		590.181,54
3.3.90.08	Outros Benefícios Assistenciais	2.424,00	
3.3.90.14	Diárias Civil	17.972,50	
3.3.90.30	Material de Consumo	110.723,97	
3.3.90.31	Premiações Culturais, Artísticas, Científicas, Desportivas e Outras	3.277,40	
3.3.90.32	Material, Bens ou Serviço para Distribuição Gratuita	247.466,70	
3.3.90.36	Outros Serviços de Terceiros (Pessoa Física)	34.285,83	
3.3.90.39	Outros Serviços de Terceiros (Pessoa Jurídica)	102.924,17	
3.3.90.40	Serviços de Tecnologia da Informação e Comunicação (TIC) – Pessoa Jurídica	7.587,72	
3.3.90.47	Obrigações Tributárias e Contributivas	603,01	
3.3.90.48	Outros Auxílios Financeiros a Pessoas Físicas	62.916,24	
4.0.00.00	Despesas de Capital		151.690,62
4.4.00.00	Investimentos		151.690,62
4.4.90.00	Aplicações Diretas		151.690,62
4.4.90.30	Material de Consumo	225,00	
4.4.90.51	Obras e Instalações	7.163,15	
4.4.90.52	Equipamentos e Material Permanente	144.302,47	
	Total Unidade Orçamentária		1.702.777,71

Unidade Orçamentária: 8005 - FUNDO MUN. DA INFANCIA E ADOLESC. DE JABORA

Código	Especificação	Desdobramento	Elemento	Categoria Econômica
3.0.00.00	Despesas Correntes			3.011,00
3.3.00.00	Outras Despesas Correntes			3.011,00
3.3.90.00	Aplicações Diretas		3.011,00	
3.3.90.30	Material de Consumo	0,00		
3.3.90.39	Outros Serviços de Terceiros (Pessoa Jurídica)	3.011,00		
	Total Unidade Orçamentária			3.011,00

Unidade Orçamentária: 8006 - Fundo Municipal Rotativo Habitacional

Código	Especificação	Desdobramento	Elemento	Categoria Econômica
3.0.00.00	Despesas Correntes			34.927,81
3.3.00.00	Outras Despesas Correntes			34.927,81
3.3.90.00	Aplicações Diretas		34.927,81	
3.3.90.39	Outros Serviços de Terceiros (Pessoa Jurídica)	879,64		
3.3.90.48	Outros Auxílios Financeiros a Pessoas Físicas	34.048,17		
4.0.00.00	Despesas de Capital			54.805,00
4.4.00.00	Investimentos			30.000,00

Município de JABORÁ

Competência: 2022

4.4.90.00	Aplicações Diretas		30.000,00	
4.4.90.39	Outros Serviços de Terceiros (Pessoa Jurídica)	30.000,00		
4.5.00.00	Inversões Financeiras			24.805,00
4.5.90.00	Aplicações Diretas		24.805,00	
4.5.90.66	Concessão de Empréstimos e Financiamentos	24.805,00		
	Total Unidade Orçamentária			89.732,81

Unidade Orçamentária: 8007 - Fundo Municipal do Idoso

Código	Especificação	Desdobramento	Elemento	Categoria Econômica
3.0.00.00	Despesas Correntes			33.370,20
3.1.00.00	Pessoal e Encargos Sociais			26.107,02
3.1.90.00	Aplicações Diretas		26.107,02	
3.1.90.11	Vencimentos e Vantagens Fixas (Pessoal Civil)	21.473,19		
3.1.90.13	Obrigações Patronais	4.633,83		
3.3.00.00	Outras Despesas Correntes			7.263,18
3.3.90.00	Aplicações Diretas		7.263,18	
3.3.90.32	Material, Bens ou Serviço para Distribuição Gratuita	5.593,18		
3.3.90.39	Outros Serviços de Terceiros (Pessoa Jurídica)	1.670,00		
	Total Unidade Orçamentária			33.370,20

Unidade Gestora: (Executivo) Fundo Municipal de Saúde de Jaborá

Unidade Orçamentária: 9001 - SECRETARIA MUNICIPAL DE SAÚDE

Código	Especificação	Desdobramento	Elemento	Categoria Econômica
3.0.00.00	Despesas Correntes			7.414.178,13
3.1.00.00	Pessoal e Encargos Sociais			4.144.361,96
3.1.71.00	Transferência a Consórcios Público		27.679,20	
3.1.71.70	Rateio pela Participação em Consórcio Público	27.679,20		
3.1.90.00	Aplicações Diretas		4.116.682,76	
3.1.90.01	Aposentadorias, Reserva Remunerada e Reformas	28.232,09		
3.1.90.04	Contratação por Tempo Determinado	12.073,24		
3.1.90.11	Vencimentos e Vantagens Fixas (Pessoal Civil)	3.006.311,21		
3.1.90.13	Obrigações Patronais	737.572,75		
3.1.90.16	Outras Despesas Variáveis (Pessoal Civil)	328.095,98		
3.1.90.94	Indenizações e Restituições Trabalhistas	4.397,49		
3.3.00.00	Outras Despesas Correntes			3.269.816,17
3.3.40.00	Transferências a Municípios		72.618,00	
3.3.40.41	Contribuições	72.618,00		
3.3.71.00	Transferência a Consórcios Público		18.789,60	
3.3.71.70	Rateio pela Participação em Consórcio Público	18.789,60		
3.3.90.00	Aplicações Diretas		2.283.765,92	
3.3.90.14	Diárias Civil	2.635,00		
3.3.90.30	Material de Consumo	746.372,80		
3.3.90.31	Premiações Culturais, Artísticas, Científicas, Desportivas e Outras	21.168,00		
3.3.90.32	Material, Bens ou Serviço para Distribuição Gratuita	816.576,06		

Município de JABORÁ

Competência: 2022

3.3.90.36	Outros Serviços de Terceiros (Pessoa Física)	84.343,12	
3.3.90.39	Outros Serviços de Terceiros (Pessoa Jurídica)	535.734,92	
3.3.90.40	Serviços de Tecnologia da Informação e Comunicação (TIC) – Pessoa Jurídica	42.153,03	
3.3.90.47	Obrigações Tributárias e Contributivas	8.484,21	
3.3.90.92	Despesas de Exercícios Anteriores	26.298,78	
3.3.93.00	Aplicação Direta Decorrente de Operação de Órgãos, Fundos e Entidades dos Orçam. Fiscal e da Segurid		894.642,65
3.3.93.30	Material de Consumo	9.640,00	
3.3.93.32	Material, Bens ou Serviço para Distribuição Gratuita	59.138,33	
3.3.93.39	Outros Serviços de Terceiros (Pessoa Jurídica)	825.864,32	
4.0.00.00	Despesas de Capital		513.129,99
4.4.00.00	Investimentos		513.129,99
4.4.71.00	Transferência a Consórcios Público		5.343,20
4.4.71.70	Rateio pela Participação em Consórcio Público	5.343,20	
4.4.90.00	Aplicações Diretas		507.786,79
4.4.90.51	Obras e Instalações	278.020,10	
4.4.90.52	Equipamentos e Material Permanente	229.766,69	
	Total Unidade Orçamentária		7.927.308,12

Código	Especificação	Desdobramento	Elemento	Categoria Econômica
	Total Geral			36.217.733,48

Município de JABORÁ

Competência: 2022

Código	Especificação	Elemento	Natureza da Despesa por Modalidade de Aplicação	Categoria Econômica
3.0.00.00	Despesas Correntes			28.178.551,68
3.1.00.00	Pessoal e Encargos Sociais			13.891.280,60
3.1.71.00	Transferência a Consórcios Público		66.046,32	
3.1.71.70	Rateio pela Participação em Consórcio Público	66.046,32		
3.1.90.00	Aplicações Diretas		13.825.234,28	
3.1.90.01	Aposentadorias, Reserva Remunerada e Reformas	48.706,20		
3.1.90.03	Pensões	9.372,94		
3.1.90.04	Contratação por Tempo Determinado	12.073,24		
3.1.90.11	Vencimentos e Vantagens Fixas (Pessoal Civil)	10.593.800,05		
3.1.90.13	Obrigações Patronais	2.340.447,47		
3.1.90.16	Outras Despesas Variáveis (Pessoal Civil)	633.320,08		
3.1.90.94	Indenizações e Restituições Trabalhistas	187.514,30		
3.3.00.00	Outras Despesas Correntes			14.287.271,08
3.3.40.00	Transferências a Municípios		72.618,00	
3.3.40.41	Contribuições	72.618,00		
3.3.50.00	Transferências a Instituições Privadas sem Fins Lucrativos		450.965,58	
3.3.50.41	Contribuições	450.965,58		
3.3.71.00	Transferência a Consórcios Público		46.725,89	
3.3.71.70	Rateio pela Participação em Consórcio Público	46.725,89		
3.3.90.00	Aplicações Diretas		12.734.422,50	
3.3.90.08	Outros Benefícios Assistenciais	2.424,00		
3.3.90.14	Diárias Civil	139.897,50		
3.3.90.30	Material de Consumo	4.007.296,52		
3.3.90.31	Premiações Culturais, Artísticas, Científicas, Desportivas e Outras	49.109,40		
3.3.90.32	Material, Bens ou Serviço para Distribuição Gratuita	1.422.786,44		
3.3.90.33	Passagens e Despesas com Locomoção	7.664,22		
3.3.90.36	Outros Serviços de Terceiros (Pessoa Física)	404.279,38		
3.3.90.39	Outros Serviços de Terceiros (Pessoa Jurídica)	5.913.520,73		
3.3.90.40	Serviços de Tecnologia da Informação e Comunicação (TIC) – Pessoa Jurídica	271.954,98		
3.3.90.47	Obrigações Tributárias e Contributivas	370.937,81		
3.3.90.48	Outros Auxílios Financeiros a Pessoas Físicas	98.676,21		
3.3.90.91	Sentenças Judiciais	16.434,25		
3.3.90.92	Despesas de Exercícios Anteriores	28.016,03		
3.3.90.93	Indenizações e Restituições	1.425,03		
3.3.93.00	Aplicação Direta Decorrente de Operação de Órgãos, Fundos e Entidades dos Orçam. Fiscal e da Segurid		982.539,11	
3.3.93.30	Material de Consumo	12.132,80		
3.3.93.32	Material, Bens ou Serviço para Distribuição Gratuita	59.138,33		
3.3.93.39	Outros Serviços de Terceiros (Pessoa Jurídica)	911.267,98		
4.0.00.00	Despesas de Capital			8.039.181,80
4.4.00.00	Investimentos			8.014.376,80
4.4.71.00	Transferência a Consórcios Público		13.823,74	
4.4.71.70	Rateio pela Participação em Consórcio Público	13.823,74		
4.4.90.00	Aplicações Diretas		8.000.553,06	
4.4.90.30	Material de Consumo	3.339,39		

Resumo Geral da Despesa - Anexo 2 - Consolidado

Município de JABORÁ

Competência: 2022

Código	Especificação	Elemento	Natureza da Despesa por Modalidade de Aplicação	Categoria Econômica
4.4.90.39	Outros Serviços de Terceiros (Pessoa Jurídica)	46.888,40		
4.4.90.51	Obras e Instalações	4.544.081,74		
4.4.90.52	Equipamentos e Material Permanente	3.406.243,53		
4.5.00.00	Inversões Financeiras			24.805,00
4.5.90.00	Aplicações Diretas		24.805,00	
4.5.90.66	Concessão de Empréstimos e Financiamentos	24.805,00		
	Total Geral			36.217.733,48

Administração Direta, Indireta ou Fundacional

Município de JABORÁ

Competência: 2022

Unidade Gestora: Prefeitura Municipal de Jaborá

Unidade Orçamentária: 02001 COORDENADORIA DE GABINETE

Código	Especificação	Operações especiais	Projetos	Atividades	Total
4	Administração	0,00	263.000,00	587.092,94	850.092,94
4.122	Administração Geral	0,00	263.000,00	587.092,94	850.092,94
04.122.0002	GESTÃO MODERNA E TRANSPARENTE	0,00	263.000,00	587.092,94	850.092,94
04.122.0002.01.000007	Aquisição Veículo Gabinete Prefeito e Vice	0,00	263.000,00	0,00	263.000,00
04.122.0002.02.000002	Manutenção Atividades Gabinete do Prefeito	0,00	0,00	587.092,94	587.092,94
14	Direitos da Cidadania	0,00	0,00	209.533,74	209.533,74
14.243	Assistência à Criança e ao Adolescente	0,00	0,00	209.533,74	209.533,74
14.243.0002	GESTÃO MODERNA E TRANSPARENTE	0,00	0,00	209.533,74	209.533,74
14.243.0002.02.000049	Manutenção do Conselho Tutelar	0,00	0,00	209.533,74	209.533,74
Total da Unidade Orçamentária		0,00	263.000,00	796.626,68	1.059.626,68

Unidade Orçamentária: 02002 COORDENADORIA DE CONTROLE INTERNO

Código	Especificação	Operações especiais	Projetos	Atividades	Total
4	Administração	0,00	0,00	188.677,76	188.677,76
4.124	Controle Interno	0,00	0,00	188.677,76	188.677,76
04.124.0002	GESTÃO MODERNA E TRANSPARENTE	0,00	0,00	188.677,76	188.677,76
04.124.0002.02.000003	Manutenção das Atividades do Controle Interno	0,00	0,00	188.677,76	188.677,76
Total da Unidade Orçamentária		0,00	0,00	188.677,76	188.677,76

Unidade Orçamentária: 03001 SECRETARIA DE ADMINISTRAÇÃO

Código	Especificação	Operações especiais	Projetos	Atividades	Total
4	Administração	0,00	0,00	887.561,90	887.561,90
4.122	Administração Geral	0,00	0,00	887.561,90	887.561,90
04.122.0002	GESTÃO MODERNA E TRANSPARENTE	0,00	0,00	887.561,90	887.561,90

Administração Direta, Indireta ou Fundacional

Município de JABORÁ

Competência: 2022

04.122.0002.02.000004	Manutenção das Atividades da Secretaria de Administração	0,00	0,00	887.561,90	887.561,90
6	Segurança Pública	0,00	0,00	197.153,85	197.153,85
6.122	Administração Geral	0,00	0,00	197.153,85	197.153,85
06.122.0002	GESTÃO MODERNA E TRANSPARENTE	0,00	0,00	197.153,85	197.153,85
06.122.0002.02.000005	Manter Atividades Segurança Pública	0,00	0,00	197.153,85	197.153,85
Total da Unidade Orçamentária		0,00	0,00	1.084.715,75	1.084.715,75

Unidade Orçamentária: 03003 COORDENADORIA DE ADMINISTRAÇÃO

Código	Especificação	Operações especiais	Projetos	Atividades	Total
4	Administração	0,00	0,00	353.896,80	353.896,80
4.122	Administração Geral	0,00	0,00	353.896,80	353.896,80
04.122.0002	GESTÃO MODERNA E TRANSPARENTE	0,00	0,00	353.896,80	353.896,80
04.122.0002.02.000050	Contribuição a Entidades	0,00	0,00	353.896,80	353.896,80
Total da Unidade Orçamentária		0,00	0,00	353.896,80	353.896,80

Unidade Orçamentária: 04001 SECRETARIA DE FINANÇAS E DESENVOLVIMENTO ECONÔMICO

Código	Especificação	Operações especiais	Projetos	Atividades	Total
4	Administração	0,00	0,00	556.377,31	556.377,31
4.123	Administração Financeira	0,00	0,00	556.377,31	556.377,31
04.123.0002	GESTÃO MODERNA E TRANSPARENTE	0,00	0,00	556.377,31	556.377,31
04.123.0002.02.000008	Manutenção da Secretaria de Finanças e Desenvolvimento Econômico	0,00	0,00	556.377,31	556.377,31
28	Encargos Especiais	756.514,41	0,00	0,00	756.514,41
28.123	Administração Financeira	756.514,41	0,00	0,00	756.514,41
28.123.0000	OPERAÇÕES ESPECIAIS	756.514,41	0,00	0,00	756.514,41
28.123.0000.09.000001	Encargos Gerais do Município	756.514,41	0,00	0,00	756.514,41
Total da Unidade Orçamentária		756.514,41	0,00	556.377,31	1.312.891,72

Unidade Orçamentária: 05001 SECRETARIA DE INFRAESTRUTURA

Administração Direta, Indireta ou Fundacional

Município de JABORÁ

Competência: 2022

Unidade Orçamentária: 05001 SECRETARIA DE INFRAESTRUTURA

Código	Especificação	Operações especiais	Projetos	Atividades	Total
15	Urbanismo	0,00	25.000,01	0,00	25.000,01
15.451	Infra-Estrutura Urbana	0,00	25.000,01	0,00	25.000,01
15.451.0008	INFRA ESTRUTURA E TRANSPORTES	0,00	25.000,01	0,00	25.000,01
15.451.0008.01.000043	Construção do Espaço Físico Parque de Maquinas	0,00	25.000,01	0,00	25.000,01
22	Indústria	0,00	14.150,00	0,00	14.150,00
22.451	Infra-Estrutura Urbana	0,00	14.150,00	0,00	14.150,00
22.451.0013	INFRA ESTRUTURA URBANA	0,00	14.150,00	0,00	14.150,00
22.451.0013.01.000002	Incentivo a Instalações de Empresas	0,00	14.150,00	0,00	14.150,00
26	Transporte	0,00	0,00	216.272,07	216.272,07
26.782	Transporte Rodoviário	0,00	0,00	216.272,07	216.272,07
26.782.0008	INFRA ESTRUTURA E TRANSPORTES	0,00	0,00	216.272,07	216.272,07
26.782.0008.02.000009	Manutenção da Secretaria de Infraestrutura e Transportes	0,00	0,00	216.272,07	216.272,07
Total da Unidade Orçamentária		0,00	39.150,01	216.272,07	255.422,08

Unidade Orçamentária: 05002 DIRETORIA DE TRANSPORTES

Código	Especificação	Operações especiais	Projetos	Atividades	Total
26	Transporte	0,00	71.530,69	3.638.919,04	3.710.449,73
26.782	Transporte Rodoviário	0,00	71.530,69	3.638.919,04	3.710.449,73
26.782.0008	INFRA ESTRUTURA E TRANSPORTES	0,00	44.842,69	0,00	44.842,69
26.782.0008.01.000029	Construção e reformas de Abrigos para Passageiros	0,00	44.842,69	0,00	44.842,69
26.782.0013	INFRA ESTRUTURA URBANA	0,00	26.688,00	3.638.919,04	3.665.607,04
26.782.0013.01.000005	Construção e Reformas de Pontes e Pontilhões	0,00	26.688,00	0,00	26.688,00
26.782.0013.02.000051	Manutenção das Atividades da Diretoria de Transportes	0,00	0,00	3.638.919,04	3.638.919,04
Total da Unidade Orçamentária		0,00	71.530,69	3.638.919,04	3.710.449,73

Unidade Orçamentária: 05003 COORDENADORIA DE URBANISMO

Administração Direta, Indireta ou Fundacional

Município de JABORÁ

Competência: 2022

Unidade Orçamentária: 05003 COORDENADORIA DE URBANISMO

Código	Especificação	Operações especiais	Projetos	Atividades	Total
15	Urbanismo	0,00	1.217.203,45	1.242.452,47	2.459.655,92
15.451	Infra-Estrutura Urbana	0,00	1.217.203,45	445,00	1.217.648,45
15.451.0013	INFRA ESTRUTURA URBANA	0,00	1.217.203,45	445,00	1.217.648,45
15.451.0013.01.000026	Construção e Reforma de Calçadas	0,00	8.528,95	0,00	8.528,95
15.451.0013.01.000027	Revitalização da Praça Municipal	0,00	1.208.674,50	0,00	1.208.674,50
15.451.0013.02.000041	Manutenção do Cemitério Municipal	0,00	0,00	445,00	445,00
15.452	Serviços Urbanos	0,00	0,00	1.242.007,47	1.242.007,47
15.452.0010	CUIDADOS COM O MEIO AMBIENTE	0,00	0,00	667.654,92	667.654,92
15.452.0010.02.000011	Manutenção dos Serviços de Coleta de Lixo e Resíduos	0,00	0,00	667.654,92	667.654,92
15.452.0013	INFRA ESTRUTURA URBANA	0,00	0,00	574.352,55	574.352,55
15.452.0013.02.000010	Manutenção da Coordenadoria de Urbanismo	0,00	0,00	309.287,76	309.287,76
15.452.0013.02.000012	Manutenção dos Serviços de Iluminação Pública	0,00	0,00	265.064,79	265.064,79
26	Transporte	0,00	2.902.157,77	0,00	2.902.157,77
26.782	Transporte Rodoviário	0,00	2.902.157,77	0,00	2.902.157,77
26.782.0013	INFRA ESTRUTURA URBANA	0,00	2.902.157,77	0,00	2.902.157,77
26.782.0013.01.000004	Pavimentação de Ruas	0,00	2.902.157,77	0,00	2.902.157,77
Total da Unidade Orçamentária		0,00	4.119.361,22	1.242.452,47	5.361.813,69

Unidade Orçamentária: 06001 SECRETARIA DE DESENV. RURAL E GESTÃO AMBIENTAL

Código	Especificação	Operações especiais	Projetos	Atividades	Total
20	Agricultura	0,00	1.903.740,02	1.835.525,63	3.739.265,65
20.606	Extensão Rural	0,00	1.903.740,02	1.835.525,63	3.739.265,65
20.606.0003	ASSISTENCIA AO PRODUTOR RURAL	0,00	0,00	1.835.525,63	1.835.525,63
20.606.0003.02.000013	Manutenção da Secretaria de Desenvolvimento Rural e Gestão Ambiental	0,00	0,00	1.835.525,63	1.835.525,63
20.606.0014	AGRICULTURA EM FOCO	0,00	1.903.740,02	0,00	1.903.740,02

Administração Direta, Indireta ou Fundacional

Município de JABORÁ

Competência: 2022

20.606.0014.01.000039	Aquisição de Equipamentos Rodoviários e Agrícolas e Implementos	0,00	1.903.740,02	0,00	1.903.740,02
	Total da Unidade Orçamentária	0,00	1.903.740,02	1.835.525,63	3.739.265,65

Unidade Orçamentária: 07001 SECRETARIA MUNICIPAL DE EDUCAÇÃO E DESPORTO

Código	Especificação	Operações especiais	Projetos	Atividades	Total
10	Saúde	0,00	0,00	395.218,39	395.218,39
10.306	Alimentação e Nutrição	0,00	0,00	395.218,39	395.218,39
10.306.0015	EDUCAÇÃO PARA A TRANSFORMAÇÃO DO MUNDO	0,00	0,00	395.218,39	395.218,39
10.306.0015.02.000018	Manutenção da Merenda Escolar	0,00	0,00	395.218,39	395.218,39
12	Educação	0,00	67.330,94	7.351.322,48	7.418.653,42
12.361	Ensino Fundamental	0,00	21.000,00	5.432.677,04	5.453.677,04
12.361.0015	EDUCAÇÃO PARA A TRANSFORMAÇÃO DO MUNDO	0,00	21.000,00	5.432.677,04	5.453.677,04
12.361.0015.01.000044	Ampliação e Adequação Física da Rede Municipal do Ensino Fundamental	0,00	21.000,00	0,00	21.000,00
12.361.0015.02.000015	Manutenção das Atividades do Ensino Fundamental	0,00	0,00	4.111.507,23	4.111.507,23
12.361.0015.02.000017	Manutenção do Transporte Escolar	0,00	0,00	1.289.040,08	1.289.040,08
12.361.0015.02.000038	Manutenção das Atividades da Secretaria Municipal de Educação e Desporto	0,00	0,00	32.129,73	32.129,73
12.364	Ensino Superior	0,00	0,00	307.976,34	307.976,34
12.364.0015	EDUCAÇÃO PARA A TRANSFORMAÇÃO DO MUNDO	0,00	0,00	307.976,34	307.976,34
12.364.0015.02.000036	Apoio Estudantes Ensino Superior e ou Profissionalizante	0,00	0,00	307.976,34	307.976,34
12.365	Educação Infantil	0,00	46.330,94	1.610.669,10	1.657.000,04
12.365.0004	EDUCAÇÃO O CAMINHO CERTO PARA O FUTURO	0,00	0,00	320.309,54	320.309,54
12.365.0004.02.000014	Manutenção Creche Municipal	0,00	0,00	320.309,54	320.309,54
12.365.0015	EDUCAÇÃO PARA A TRANSFORMAÇÃO DO MUNDO	0,00	46.330,94	1.290.359,56	1.336.690,50
12.365.0015.01.000019	Ampliação e Adequação Física da Rede Municipal de Ensino Infantil	0,00	46.330,94	0,00	46.330,94
12.365.0015.02.000016	Manutenção das Atividades do Ensino Infantil	0,00	0,00	1.290.359,56	1.290.359,56
	Total da Unidade Orçamentária	0,00	67.330,94	7.746.540,87	7.813.871,81

Unidade Orçamentária: 07003 COORDENADORIA DE ESPORTE E LAZER

Administração Direta, Indireta ou Fundacional

Município de JABORÁ

Competência: 2022

Unidade Orçamentária: 07003 COORDENADORIA DE ESPORTE E LAZER

Código	Especificação	Operações especiais	Projetos	Atividades	Total
15	Urbanismo	0,00	0,00	252.899,99	252.899,99
15.451	Infra-Estrutura Urbana	0,00	0,00	252.899,99	252.899,99
15.451.0006	ESPORTE E LAZER	0,00	0,00	252.899,99	252.899,99
15.451.0006.02.000019	Manutenção das Atividades da Coordenaria de Esportes	0,00	0,00	252.899,99	252.899,99
	Total da Unidade Orçamentária	0,00	0,00	252.899,99	252.899,99

Unidade Orçamentária: 07004 COORDENADORIA DE CULTURA

Código	Especificação	Operações especiais	Projetos	Atividades	Total
4	Administração	0,00	0,00	66.538,58	66.538,58
4.122	Administração Geral	0,00	0,00	66.538,58	66.538,58
04.122.0011	APOIO CULTURAL	0,00	0,00	66.538,58	66.538,58
04.122.0011.02.000007	Manutenção das Atividades em Comemoração ao Aniversário do Município	0,00	0,00	66.538,58	66.538,58
13	Cultura	0,00	1.746,14	380.008,43	381.754,57
13.392	Difusão Cultural	0,00	1.746,14	380.008,43	381.754,57
13.392.0011	APOIO CULTURAL	0,00	1.746,14	380.008,43	381.754,57
13.392.0011.01.000038	Construção e Adequação de Espaços Culturais	0,00	1.746,14	0,00	1.746,14
13.392.0011.02.000020	Manutenção da Coordenadoria de Cultura	0,00	0,00	380.008,43	380.008,43
	Total da Unidade Orçamentária	0,00	1.746,14	446.547,01	448.293,15

Unidade Orçamentária: 08004 FUNDO MUNICIPAL DE ASSISTENCIA SOCIAL DE JABORA

Código	Especificação	Operações especiais	Projetos	Atividades	Total
8	Assistência Social	0,00	0,00	1.702.777,71	1.702.777,71
8.122	Administração Geral	0,00	0,00	283.548,86	283.548,86
08.122.0019	Gestão do SUAS	0,00	0,00	283.548,86	283.548,86
08.122.0019.02.000054	Gestão SUAS	0,00	0,00	283.548,86	283.548,86

Administração Direta, Indireta ou Fundacional

Município de JABORÁ

Competência: 2022

8.244	Assistência Comunitária	0,00	0,00	1.419.228,85	1.419.228,85
08.244.0017	BENEFICIO EVENTUAL DE ASSISTÊNCIA SOCIAL	0,00	0,00	291.430,46	291.430,46
08.244.0017.02.000052	Benefícios Eventuais	0,00	0,00	291.430,46	291.430,46
08.244.0020	Proteção Social Especial - FMS	0,00	0,00	374.497,78	374.497,78
08.244.0020.02.000055	Proteção Social Especial de Alta Complexidade	0,00	0,00	242.443,94	242.443,94
08.244.0020.02.000056	Proteção Social Especial de Média Complexidade	0,00	0,00	132.053,84	132.053,84
08.244.0021	Proteção Social Básica - FMS	0,00	0,00	753.300,61	753.300,61
08.244.0021.02.000057	Proteção Social Básica	0,00	0,00	753.300,61	753.300,61
	Total da Unidade Orçamentária	0,00	0,00	1.702.777,71	1.702.777,71

Unidade Orçamentária: 08005 FUNDO MUN. DA INFANCIA E ADOLESC. DE JABORA

Código	Especificação	Operações especiais	Projetos	Atividades	Total
8	Assistência Social	0,00	0,00	3.011,00	3.011,00
8.243	Assistência à Criança e ao Adolescente	0,00	0,00	3.011,00	3.011,00
08.243.0018	PROMOÇÃO E DEFESA DOS DIREITOS DA CRIAÇA E DO ADOLESCENTE - FIA	0,00	0,00	3.011,00	3.011,00
08.243.0018.02.000021	Manutenção Ativ. Fundo Mun. da Infância e Adolescência	0,00	0,00	3.011,00	3.011,00
	Total da Unidade Orçamentária	0,00	0,00	3.011,00	3.011,00

Unidade Orçamentária: 08006 Fundo Municipal Rotativo Habitacional

Código	Especificação	Operações especiais	Projetos	Atividades	Total
16	Habitação	0,00	64.048,17	25.684,64	89.732,81
16.482	Habitação Urbana	0,00	64.048,17	25.684,64	89.732,81
16.482.0022	APOIO ADMINISTRATIVO	0,00	0,00	25.684,64	25.684,64
16.482.0022.02.000026	Manutenção do Fundo Rotativo Habitacional - Furohabi	0,00	0,00	25.684,64	25.684,64
16.482.0023	HABITAÇÃO URBANA E RURAL	0,00	64.048,17	0,00	64.048,17
16.482.0023.01.000021	Construção e Reforma de Unidades Habitacionais	0,00	64.048,17	0,00	64.048,17
	Total da Unidade Orçamentária	0,00	64.048,17	25.684,64	89.732,81

Unidade Orçamentária: 08007 Fundo Municipal do Idoso

Administração Direta, Indireta ou Fundacional

Município de JABORÁ

Competência: 2022

Unidade Orçamentária: 08007 Fundo Municipal do Idoso

Código	Especificação	Operações especiais	Projetos	Atividades	Total
14	Direitos da Cidadania	0,00	0,00	33.370,20	33.370,20
14.241	Assistência ao Idoso	0,00	0,00	33.370,20	33.370,20
14.241.0024	PROMOÇÃO E DEFESA DOS DIREITOS DO IDOSO	0,00	0,00	33.370,20	33.370,20
14.241.0024.02.000037	Manutenção do Fundo Municipal dos Direitos do Idoso	0,00	0,00	33.370,20	33.370,20
	Total da Unidade Orçamentária	0,00	0,00	33.370,20	33.370,20
	Total da Unidade Gestora	756.514,41	6.529.907,19	20.124.294,93	27.410.716,53

Unidade Gestora: Fundo Municipal de Saúde de Jaborá

Unidade Orçamentária: 09001 SECRETARIA MUNICIPAL DE SAÚDE

Código	Especificação	Operações especiais	Projetos	Atividades	Total
10	Saúde	0,00	470.750,30	7.456.557,82	7.927.308,12
10.301	Atenção Básica	0,00	470.750,30	4.755.666,59	5.226.416,89
10.301.0005	SAÚDE - ATENÇÃO ESPECIAL	0,00	470.750,30	4.755.666,59	5.226.416,89
10.301.0005.01.000035	Aquisição de Veículos	0,00	196.800,00	0,00	196.800,00
10.301.0005.01.000036	Ampliação e Reformas de Unidades de Saúde	0,00	273.950,30	0,00	273.950,30
10.301.0005.02.000027	Gestão SUS	0,00	0,00	838.819,86	838.819,86
10.301.0005.02.000046	Manut. Ações e Serv. Atenção Primária	0,00	0,00	3.916.846,73	3.916.846,73
10.302	Assistência Hospitalar e Ambulatorial	0,00	0,00	1.696.570,71	1.696.570,71
10.302.0005	SAÚDE - ATENÇÃO ESPECIAL	0,00	0,00	1.696.570,71	1.696.570,71
10.302.0005.02.000034	Manutenção do Convênio com Instituições de Saúde	0,00	0,00	192.978,00	192.978,00
10.302.0005.02.000035	Manutenção do SAMU	0,00	0,00	589.154,76	589.154,76
10.302.0005.02.000047	Manut. Ações e Serv. Atenção Especializada	0,00	0,00	914.437,95	914.437,95
10.303	Suporte Profilático e Terapêutico	0,00	0,00	849.631,19	849.631,19

Administração Direta, Indireta ou Fundacional

Município de JABORÁ

Competência: 2022

10.303.0005	SAÚDE - ATENÇÃO ESPECIAL	0,00	0,00	849.631,19	849.631,19
10.303.0005.02.000048	Manu. Ações e Serv. Assistência Farmacêutica	0,00	0,00	849.631,19	849.631,19
10.304	Vigilância Sanitária	0,00	0,00	78.413,55	78.413,55
10.304.0005	SAÚDE - ATENÇÃO ESPECIAL	0,00	0,00	78.413,55	78.413,55
10.304.0005.02.000028	Manutenção das Atividades de Vigilância Sanitária	0,00	0,00	78.413,55	78.413,55
10.305	Vigilância Epidemiológica	0,00	0,00	76.275,78	76.275,78
10.305.0005	SAÚDE - ATENÇÃO ESPECIAL	0,00	0,00	76.275,78	76.275,78
10.305.0005.02.000029	Manutenção das Atividades de Vigilância Epidemiológica	0,00	0,00	76.275,78	76.275,78
Total da Unidade Orçamentária		0,00	470.750,30	7.456.557,82	7.927.308,12
Total da Unidade Gestora		0,00	470.750,30	7.456.557,82	7.927.308,12

Unidade Gestora: Câmara Municipal de Jaborá

Unidade Orçamentária: 01001 Câmara de Vereadores

Código	Especificação	Operações especiais	Projetos	Atividades	Total
1	Legislativa	0,00	0,00	879.708,83	879.708,83
1.031	Ação Legislativa	0,00	0,00	879.708,83	879.708,83
01.031.0001	PROCESSO LEGISLATIVO	0,00	0,00	879.708,83	879.708,83
01.031.0001.02.000001	Manutenção das Atividades Legislativas	0,00	0,00	879.708,83	879.708,83
Total da Unidade Orçamentária		0,00	0,00	879.708,83	879.708,83
Total da Unidade Gestora		0,00	0,00	879.708,83	879.708,83
Total Geral		756.514,41	7.000.657,49	28.460.561,58	36.217.733,48

Demonstrativo de Funções, Subfunções e Programas por Projetos e Atividades - Anexo 07

Administração Direta, Indireta ou Fundacional

Município de JABORÁ

Competência: 2022

Código	Especificação	Operações especiais	Projetos	Atividades	Total
01	Legislativa	0,00	0,00	879.708,83	879.708,83
01.031	Ação Legislativa	0,00	0,00	879.708,83	879.708,83
01.031.0001	PROCESSO LEGISLATIVO	0,00	0,00	879.708,83	879.708,83
01.031.0001.02.000001	Manutenção das Atividades Legislativas	0,00	0,00	879.708,83	879.708,83
04	Administração	0,00	263.000,00	2.640.145,29	2.903.145,29
04.122	Administração Geral	0,00	263.000,00	1.895.090,22	2.158.090,22
04.122.0002	GESTÃO MODERNA E TRANSPARENTE	0,00	263.000,00	1.828.551,64	2.091.551,64
04.122.0002.01.000007	Aquisição Veículo Gabinete Prefeito e Vice	0,00	263.000,00	0,00	263.000,00
04.122.0002.02.000002	Manutenção Atividades Gabinete do Prefeito	0,00	0,00	587.092,94	587.092,94
04.122.0002.02.000004	Manutenção das Atividades da Secretaria de Administração	0,00	0,00	887.561,90	887.561,90
04.122.0002.02.000050	Contribuição a Entidades	0,00	0,00	353.896,80	353.896,80
04.122.0011	APOIO CULTURAL	0,00	0,00	66.538,58	66.538,58
04.122.0011.02.000007	Manutenção das Atividades em Comemoração ao Aniversário do Município	0,00	0,00	66.538,58	66.538,58
04.123	Administração Financeira	0,00	0,00	556.377,31	556.377,31
04.123.0002	GESTÃO MODERNA E TRANSPARENTE	0,00	0,00	556.377,31	556.377,31
04.123.0002.02.000008	Manutenção da Secretaria de Finanças e Desenvolvimento Econômico	0,00	0,00	556.377,31	556.377,31
04.124	Controle Interno	0,00	0,00	188.677,76	188.677,76
04.124.0002	GESTÃO MODERNA E TRANSPARENTE	0,00	0,00	188.677,76	188.677,76
04.124.0002.02.000003	Manutenção das Atividades do Controle Interno	0,00	0,00	188.677,76	188.677,76
06	Segurança Pública	0,00	0,00	197.153,85	197.153,85
06.122	Administração Geral	0,00	0,00	197.153,85	197.153,85
06.122.0002	GESTÃO MODERNA E TRANSPARENTE	0,00	0,00	197.153,85	197.153,85
06.122.0002.02.000005	Manter Atividades Segurança Pública	0,00	0,00	197.153,85	197.153,85
08	Assistência Social	0,00	0,00	1.705.788,71	1.705.788,71
08.122	Administração Geral	0,00	0,00	283.548,86	283.548,86
08.122.0019	Gestão do SUAS	0,00	0,00	283.548,86	283.548,86
08.122.0019.02.000054	Gestão SUAS	0,00	0,00	283.548,86	283.548,86
08.243	Assistência à Criança e ao Adolescente	0,00	0,00	3.011,00	3.011,00

Demonstrativo de Funções, Subfunções e Programas por Projetos e Atividades - Anexo 07

Administração Direta, Indireta ou Fundacional

Município de JABORÁ

Competência: 2022

Código	Especificação	Operações especiais	Projetos	Atividades	Total
08.243.0018	PROMOÇÃO E DEFESA DOS DIREITOS DA CRIAÇA E DO ADOLESCENTE - FIA	0,00	0,00	3.011,00	3.011,00
08.243.0018.02.000021	Manutenção Ativ. Fundo Mun. da Infância e Adolescência	0,00	0,00	3.011,00	3.011,00
08.244	Assistência Comunitária	0,00	0,00	1.419.228,85	1.419.228,85
08.244.0017	BENEFICIO EVENTUAL DE ASSISTÊNCIA SOCIAL	0,00	0,00	291.430,46	291.430,46
08.244.0017.02.000052	Benefícios Eventuais	0,00	0,00	291.430,46	291.430,46
08.244.0020	Proteção Social Especial - FMS	0,00	0,00	374.497,78	374.497,78
08.244.0020.02.000055	Proteção Social Especial de Alta Complexidade	0,00	0,00	242.443,94	242.443,94
08.244.0020.02.000056	Proteção Social Especial de Média Complexidade	0,00	0,00	132.053,84	132.053,84
08.244.0021	Proteção Social Básica - FMS	0,00	0,00	753.300,61	753.300,61
08.244.0021.02.000057	Proteção Social Básica	0,00	0,00	753.300,61	753.300,61
10	Saúde	0,00	470.750,30	7.851.776,21	8.322.526,51
10.301	Atenção Básica	0,00	470.750,30	4.755.666,59	5.226.416,89
10.301.0005	SAÚDE - ATENÇÃO ESPECIAL	0,00	470.750,30	4.755.666,59	5.226.416,89
10.301.0005.01.000035	Aquisição de Veículos	0,00	196.800,00	0,00	196.800,00
10.301.0005.01.000036	Ampliação e Reformas de Unidades de Saúde	0,00	273.950,30	0,00	273.950,30
10.301.0005.02.000027	Gestão SUS	0,00	0,00	838.819,86	838.819,86
10.301.0005.02.000046	Manut. Ações e Serv. Atenção Primária	0,00	0,00	3.916.846,73	3.916.846,73
10.302	Assistência Hospitalar e Ambulatorial	0,00	0,00	1.696.570,71	1.696.570,71
10.302.0005	SAÚDE - ATENÇÃO ESPECIAL	0,00	0,00	1.696.570,71	1.696.570,71
10.302.0005.02.000034	Manutenção do Convênio com Instituições de Saúde	0,00	0,00	192.978,00	192.978,00
10.302.0005.02.000035	Manutenção do SAMU	0,00	0,00	589.154,76	589.154,76
10.302.0005.02.000047	Manut. Ações e Serv. Atenção Especializada	0,00	0,00	914.437,95	914.437,95
10.303	Suporte Profilático e Terapêutico	0,00	0,00	849.631,19	849.631,19
10.303.0005	SAÚDE - ATENÇÃO ESPECIAL	0,00	0,00	849.631,19	849.631,19
10.303.0005.02.000048	Manu. Ações e Serv. Assistência Farmacêutica	0,00	0,00	849.631,19	849.631,19
10.304	Vigilância Sanitária	0,00	0,00	78.413,55	78.413,55
10.304.0005	SAÚDE - ATENÇÃO ESPECIAL	0,00	0,00	78.413,55	78.413,55
10.304.0005.02.000028	Manutenção das Atividades de Vigilância Sanitária	0,00	0,00	78.413,55	78.413,55



Demonstrativo de Funções, Subfunções e Programas por Projetos e Atividades - Anexo 07

Administração Direta, Indireta ou Fundacional

Município de JABORÁ

Competência: 2022

Código	Especificação	Operações especiais	Projetos	Atividades	Total
10.305	Vigilância Epidemiológica	0,00	0,00	76.275,78	76.275,78
10.305.0005	SAÚDE - ATENÇÃO ESPECIAL	0,00	0,00	76.275,78	76.275,78
10.305.0005.02.000029	Manutenção das Atividades de Vigilância Epidemiológica	0,00	0,00	76.275,78	76.275,78
10.306	Alimentação e Nutrição	0,00	0,00	395.218,39	395.218,39
10.306.0015	EDUCAÇÃO PARA A TRANSFORMAÇÃO DO MUNDO	0,00	0,00	395.218,39	395.218,39
10.306.0015.02.000018	Manutenção da Merenda Escolar	0,00	0,00	395.218,39	395.218,39
12	Educação	0,00	67.330,94	7.351.322,48	7.418.653,42
12.361	Ensino Fundamental	0,00	21.000,00	5.432.677,04	5.453.677,04
12.361.0015	EDUCAÇÃO PARA A TRANSFORMAÇÃO DO MUNDO	0,00	21.000,00	5.432.677,04	5.453.677,04
12.361.0015.01.000044	Ampliação e Adequação Física da Rede Municipal do Ensino Fundamental	0,00	21.000,00	0,00	21.000,00
12.361.0015.02.000015	Manutenção das Atividades do Ensino Fundamental	0,00	0,00	4.111.507,23	4.111.507,23
12.361.0015.02.000017	Manutenção do Transporte Escolar	0,00	0,00	1.289.040,08	1.289.040,08
12.361.0015.02.000038	Manutenção das Atividades da Secretaria Municipal de Educação e Desporto	0,00	0,00	32.129,73	32.129,73
12.364	Ensino Superior	0,00	0,00	307.976,34	307.976,34
12.364.0015	EDUCAÇÃO PARA A TRANSFORMAÇÃO DO MUNDO	0,00	0,00	307.976,34	307.976,34
12.364.0015.02.000036	Apoio Estudantes Ensino Superior e ou Profissionalizante	0,00	0,00	307.976,34	307.976,34
12.365	Educação Infantil	0,00	46.330,94	1.610.669,10	1.657.000,04
12.365.0004	EDUCAÇÃO O CAMINHO CERTO PARA O FUTURO	0,00	0,00	320.309,54	320.309,54
12.365.0004.02.000014	Manutenção Creche Municipal	0,00	0,00	320.309,54	320.309,54
12.365.0015	EDUCAÇÃO PARA A TRANSFORMAÇÃO DO MUNDO	0,00	46.330,94	1.290.359,56	1.336.690,50
12.365.0015.01.000019	Ampliação e Adequação Física da Rede Municipal de Ensino Infantil	0,00	46.330,94	0,00	46.330,94
12.365.0015.02.000016	Manutenção das Atividades do Ensino Infantil	0,00	0,00	1.290.359,56	1.290.359,56
13	Cultura	0,00	1.746,14	380.008,43	381.754,57
13.392	Difusão Cultural	0,00	1.746,14	380.008,43	381.754,57
13.392.0011	APOIO CULTURAL	0,00	1.746,14	380.008,43	381.754,57
13.392.0011.01.000038	Construção e Adequação de Espaços Culturais	0,00	1.746,14	0,00	1.746,14
13.392.0011.02.000020	Manutenção da Coordenadoria de Cultura	0,00	0,00	380.008,43	380.008,43
14	Direitos da Cidadania	0,00	0,00	242.903,94	242.903,94

Demonstrativo de Funções, Subfunções e Programas por Projetos e Atividades - Anexo 07

Administração Direta, Indireta ou Fundacional

Município de JABORÁ

Competência: 2022

Código	Especificação	Operações especiais	Projetos	Atividades	Total
14.241	Assistência ao Idoso	0,00	0,00	33.370,20	33.370,20
14.241.0024	PROMOÇÃO E DEFESA DOS DIREITOS DO IDOSO	0,00	0,00	33.370,20	33.370,20
14.241.0024.02.000037	Manutenção do Fundo Municipal dos Direitos do Idoso	0,00	0,00	33.370,20	33.370,20
14.243	Assistência à Criança e ao Adolescente	0,00	0,00	209.533,74	209.533,74
14.243.0002	GESTÃO MODERNA E TRANSPARENTE	0,00	0,00	209.533,74	209.533,74
14.243.0002.02.000049	Manutenção do Conselho Tutelar	0,00	0,00	209.533,74	209.533,74
15	Urbanismo	0,00	1.242.203,46	1.495.352,46	2.737.555,92
15.451	Infra-Estrutura Urbana	0,00	1.242.203,46	253.344,99	1.495.548,45
15.451.0006	ESPORTE E LAZER	0,00	0,00	252.899,99	252.899,99
15.451.0006.02.000019	Manutenção das Atividades da Coordenaria de Esportes	0,00	0,00	252.899,99	252.899,99
15.451.0008	INFRA ESTRUTURA E TRANSPORTES	0,00	25.000,01	0,00	25.000,01
15.451.0008.01.000043	Construção do Espaço Físico Parque de Maquinas	0,00	25.000,01	0,00	25.000,01
15.451.0013	INFRA ESTRUTURA URBANA	0,00	1.217.203,45	445,00	1.217.648,45
15.451.0013.01.000026	Construção e Reforma de Calçadas	0,00	8.528,95	0,00	8.528,95
15.451.0013.01.000027	Revitalização da Praça Municipal	0,00	1.208.674,50	0,00	1.208.674,50
15.451.0013.02.000041	Manutenção do Cemitério Municipal	0,00	0,00	445,00	445,00
15.452	Serviços Urbanos	0,00	0,00	1.242.007,47	1.242.007,47
15.452.0010	CUIDADOS COM O MEIO AMBIENTE	0,00	0,00	667.654,92	667.654,92
15.452.0010.02.000011	Manutenção dos Serviços de Coleta de Lixo e Resíduos	0,00	0,00	667.654,92	667.654,92
15.452.0013	INFRA ESTRUTURA URBANA	0,00	0,00	574.352,55	574.352,55
15.452.0013.02.000010	Manutenção da Coordenadoria de Urbanismo	0,00	0,00	309.287,76	309.287,76
15.452.0013.02.000012	Manutenção dos Serviços de Iluminação Pública	0,00	0,00	265.064,79	265.064,79
16	Habitação	0,00	64.048,17	25.684,64	89.732,81
16.482	Habitação Urbana	0,00	64.048,17	25.684,64	89.732,81
16.482.0022	APOIO ADMINISTRATIVO	0,00	0,00	25.684,64	25.684,64
16.482.0022.02.000026	Manutenção do Fundo Rotativo Habitacional - Furohabi	0,00	0,00	25.684,64	25.684,64
16.482.0023	HABITAÇÃO URBANA E RURAL	0,00	64.048,17	0,00	64.048,17
16.482.0023.01.000021	Construção e Reforma de Unidades Habitacionais	0,00	64.048,17	0,00	64.048,17

Demonstrativo de Funções, Subfunções e Programas por Projetos e Atividades - Anexo 07

Administração Direta, Indireta ou Fundacional

Município de JABORÁ

Competência: 2022

Código	Especificação	Operações especiais	Projetos	Atividades	Total
20	Agricultura	0,00	1.903.740,02	1.835.525,63	3.739.265,65
20.606	Extensão Rural	0,00	1.903.740,02	1.835.525,63	3.739.265,65
20.606.0003	ASSISTENCIA AO PRODUTOR RURAL	0,00	0,00	1.835.525,63	1.835.525,63
20.606.0003.02.000013	Manutenção da Secretaria de Desenvolvimento Rural e Gestão Ambiental	0,00	0,00	1.835.525,63	1.835.525,63
20.606.0014	AGRICULTURA EM FOCO	0,00	1.903.740,02	0,00	1.903.740,02
20.606.0014.01.000039	Aquisição de Equipamentos Rodoviários e Agrícolas e Implementos	0,00	1.903.740,02	0,00	1.903.740,02
22	Indústria	0,00	14.150,00	0,00	14.150,00
22.451	Infra-Estrutura Urbana	0,00	14.150,00	0,00	14.150,00
22.451.0013	INFRA ESTRUTURA URBANA	0,00	14.150,00	0,00	14.150,00
22.451.0013.01.000002	Incentivo a Instalações de Empresas	0,00	14.150,00	0,00	14.150,00
26	Transporte	0,00	2.973.688,46	3.855.191,11	6.828.879,57
26.782	Transporte Rodoviário	0,00	2.973.688,46	3.855.191,11	6.828.879,57
26.782.0008	INFRA ESTRUTURA E TRANSPORTES	0,00	44.842,69	216.272,07	261.114,76
26.782.0008.01.000029	Construção e reformas de Abrigos para Passageiros	0,00	44.842,69	0,00	44.842,69
26.782.0008.02.000009	Manutenção da Secretaria de Infraestrutura e Transportes	0,00	0,00	216.272,07	216.272,07
26.782.0013	INFRA ESTRUTURA URBANA	0,00	2.928.845,77	3.638.919,04	6.567.764,81
26.782.0013.01.000004	Pavimentação de Ruas	0,00	2.902.157,77	0,00	2.902.157,77
26.782.0013.01.000005	Construção e Reformas de Pontes e Pontilhões	0,00	26.688,00	0,00	26.688,00
26.782.0013.02.000051	Manutenção das Atividades da Diretoria de Transportes	0,00	0,00	3.638.919,04	3.638.919,04
28	Encargos Especiais	756.514,41	0,00	0,00	756.514,41
28.123	Administração Financeira	756.514,41	0,00	0,00	756.514,41
28.123.0000	OPERAÇÕES ESPECIAIS	756.514,41	0,00	0,00	756.514,41
28.123.0000.09.000001	Encargos Gerais do Município	756.514,41	0,00	0,00	756.514,41
	Total Geral	756.514,41	7.000.657,49	28.460.561,58	36.217.733,48

Município de JABORÁ
Competência: 2022

Código	Especificação	Ordinário	Vinculado	Total
01	Legislativa	879.708,83	0,00	879.708,83
01.031	Ação Legislativa	879.708,83	0,00	879.708,83
01.031.0001	PROCESSO LEGISLATIVO	879.708,83	0,00	879.708,83
01.031.0001.02.000001	Manutenção das Atividades Legislativas	879.708,83	0,00	879.708,83
04	Administração	2.903.145,29	0,00	2.903.145,29
04.122	Administração Geral	2.158.090,22	0,00	2.158.090,22
04.122.0002	GESTÃO MODERNA E TRANSPARENTE	2.091.551,64	0,00	2.091.551,64
04.122.0002.01.000007	Aquisição Veículo Gabinete Prefeito e Vice	263.000,00	0,00	263.000,00
04.122.0002.02.000002	Manutenção Atividades Gabinete do Prefeito	587.092,94	0,00	587.092,94
04.122.0002.02.000004	Manutenção das Atividades da Secretaria de Administração	887.561,90	0,00	887.561,90
04.122.0002.02.000050	Contribuição a Entidades	353.896,80	0,00	353.896,80
04.122.0011	APOIO CULTURAL	66.538,58	0,00	66.538,58
04.122.0011.02.000007	Manutenção das Atividades em Comemoração ao Aniversário do Município	66.538,58	0,00	66.538,58
04.123	Administração Financeira	556.377,31	0,00	556.377,31
04.123.0002	GESTÃO MODERNA E TRANSPARENTE	556.377,31	0,00	556.377,31
04.123.0002.02.000008	Manutenção da Secretaria de Finanças e Desenvolvimento Econômico	556.377,31	0,00	556.377,31
04.124	Controle Interno	188.677,76	0,00	188.677,76
04.124.0002	GESTÃO MODERNA E TRANSPARENTE	188.677,76	0,00	188.677,76
04.124.0002.02.000003	Manutenção das Atividades do Controle Interno	188.677,76	0,00	188.677,76
06	Segurança Pública	137.057,27	60.096,58	197.153,85
06.122	Administração Geral	137.057,27	60.096,58	197.153,85
06.122.0002	GESTÃO MODERNA E TRANSPARENTE	137.057,27	60.096,58	197.153,85
06.122.0002.02.000005	Manter Atividades Segurança Pública	137.057,27	60.096,58	197.153,85
08	Assistência Social	1.378.500,02	327.288,69	1.705.788,71
08.122	Administração Geral	282.411,97	1.136,89	283.548,86
08.122.0019	Gestão do SUAS	282.411,97	1.136,89	283.548,86
08.122.0019.02.000054	Gestão SUAS	282.411,97	1.136,89	283.548,86
08.243	Assistência à Criança e ao Adolescente	0,00	3.011,00	3.011,00
08.243.0018	PROMOÇÃO E DEFESA DOS DIREITOS DA CRIAÇA E DO ADOLESCENTE - FIA	0,00	3.011,00	3.011,00
08.243.0018.02.000021	Manutenção Ativ. Fundo Mun. da Infância e Adolescência	0,00	3.011,00	3.011,00
08.244	Assistência Comunitária	1.096.088,05	323.140,80	1.419.228,85
08.244.0017	BENEFICIO EVENTUAL DE ASSISTÊNCIA SOCIAL	281.578,53	9.851,93	291.430,46
08.244.0017.02.000052	Benefícios Eventuais	281.578,53	9.851,93	291.430,46
08.244.0020	Proteção Social Especial - FMS	280.815,96	93.681,82	374.497,78
08.244.0020.02.000055	Proteção Social Especial de Alta Complexidade	242.443,94	0,00	242.443,94
08.244.0020.02.000056	Proteção Social Especial de Média Complexidade	38.372,02	93.681,82	132.053,84
08.244.0021	Proteção Social Básica - FMS	533.693,56	219.607,05	753.300,61
08.244.0021.02.000057	Proteção Social Básica	533.693,56	219.607,05	753.300,61
10	Saúde	346.255,86	7.976.270,65	8.322.526,51
10.301	Atenção Básica	0,00	5.226.416,89	5.226.416,89
10.301.0005	SAÚDE - ATENÇÃO ESPECIAL	0,00	5.226.416,89	5.226.416,89
10.301.0005.01.000035	Aquisição de Veículos	0,00	196.800,00	196.800,00
10.301.0005.01.000036	Ampliação e Reformas de Unidades de Saúde	0,00	273.950,30	273.950,30
10.301.0005.02.000027	Gestão SUS	0,00	838.819,86	838.819,86

Município de JABORÁ
Competência: 2022

Código	Especificação	Ordinário	Vinculado	Total
10.301.0005.02.000046	Manut. Ações e Serv. Atenção Primária	0,00	3.916.846,73	3.916.846,73
10.302	Assistência Hospitalar e Ambulatorial	0,00	1.696.570,71	1.696.570,71
10.302.0005	SAÚDE - ATENÇÃO ESPECIAL	0,00	1.696.570,71	1.696.570,71
10.302.0005.02.000034	Manutenção do Convênio com Instituições de Saúde	0,00	192.978,00	192.978,00
10.302.0005.02.000035	Manutenção do SAMU	0,00	589.154,76	589.154,76
10.302.0005.02.000047	Manut. Ações e Serv. Atenção Especializada	0,00	914.437,95	914.437,95
10.303	Suporte Profilático e Terapêutico	0,00	849.631,19	849.631,19
10.303.0005	SAÚDE - ATENÇÃO ESPECIAL	0,00	849.631,19	849.631,19
10.303.0005.02.000048	Manu. Ações e Serv. Assistência Farmacêutica	0,00	849.631,19	849.631,19
10.304	Vigilância Sanitária	0,00	78.413,55	78.413,55
10.304.0005	SAÚDE - ATENÇÃO ESPECIAL	0,00	78.413,55	78.413,55
10.304.0005.02.000028	Manutenção das Atividades de Vigilância Sanitária	0,00	78.413,55	78.413,55
10.305	Vigilância Epidemiológica	0,00	76.275,78	76.275,78
10.305.0005	SAÚDE - ATENÇÃO ESPECIAL	0,00	76.275,78	76.275,78
10.305.0005.02.000029	Manutenção das Atividades de Vigilância Epidemiológica	0,00	76.275,78	76.275,78
10.306	Alimentação e Nutrição	346.255,86	48.962,53	395.218,39
10.306.0015	EDUCAÇÃO PARA A TRANSFORMAÇÃO DO MUNDO	346.255,86	48.962,53	395.218,39
10.306.0015.02.000018	Manutenção da Merenda Escolar	346.255,86	48.962,53	395.218,39
12	Educação	307.976,34	7.110.677,08	7.418.653,42
12.361	Ensino Fundamental	0,00	5.453.677,04	5.453.677,04
12.361.0015	EDUCAÇÃO PARA A TRANSFORMAÇÃO DO MUNDO	0,00	5.453.677,04	5.453.677,04
12.361.0015.01.000044	Ampliação e Adequação Física da Rede Municipal do Ensino Fundamental	0,00	21.000,00	21.000,00
12.361.0015.02.000015	Manutenção das Atividades do Ensino Fundamental	0,00	4.111.507,23	4.111.507,23
12.361.0015.02.000017	Manutenção do Transporte Escolar	0,00	1.289.040,08	1.289.040,08
12.361.0015.02.000038	Manutenção das Atividades da Secretaria Municipal de Educação e Desporto	0,00	32.129,73	32.129,73
12.364	Ensino Superior	307.976,34	0,00	307.976,34
12.364.0015	EDUCAÇÃO PARA A TRANSFORMAÇÃO DO MUNDO	307.976,34	0,00	307.976,34
12.364.0015.02.000036	Apoio Estudantes Ensino Superior e ou Profissionalizante	307.976,34	0,00	307.976,34
12.365	Educação Infantil	0,00	1.657.000,04	1.657.000,04
12.365.0004	EDUCAÇÃO O CAMINHO CERTO PARA O FUTURO	0,00	320.309,54	320.309,54
12.365.0004.02.000014	Manutenção Creche Municipal	0,00	320.309,54	320.309,54
12.365.0015	EDUCAÇÃO PARA A TRANSFORMAÇÃO DO MUNDO	0,00	1.336.690,50	1.336.690,50
12.365.0015.01.000019	Ampliação e Adequação Física da Rede Municipal de Ensino Infantil	0,00	46.330,94	46.330,94
12.365.0015.02.000016	Manutenção das Atividades do Ensino Infantil	0,00	1.290.359,56	1.290.359,56
13	Cultura	381.754,57	0,00	381.754,57
13.392	Difusão Cultural	381.754,57	0,00	381.754,57
13.392.0011	APOIO CULTURAL	381.754,57	0,00	381.754,57
13.392.0011.01.000038	Construção e Adequação de Espaços Culturais	1.746,14	0,00	1.746,14
13.392.0011.02.000020	Manutenção da Coordenadoria de Cultura	380.008,43	0,00	380.008,43
14	Direitos da Cidadania	242.903,94	0,00	242.903,94
14.241	Assistência ao Idoso	33.370,20	0,00	33.370,20
14.241.0024	PROMOÇÃO E DEFESA DOS DIREITOS DO IDOSO	33.370,20	0,00	33.370,20
14.241.0024.02.000037	Manutenção do Fundo Municipal dos Direitos do Idoso	33.370,20	0,00	33.370,20
14.243	Assistência à Criança e ao Adolescente	209.533,74	0,00	209.533,74

Município de JABORÁ
Competência: 2022

Código	Especificação	Ordinário	Vinculado	Total
14.243.0002	GESTÃO MODERNA E TRANSPARENTE	209.533,74	0,00	209.533,74
14.243.0002.02.000049	Manutenção do Conselho Tutelar	209.533,74	0,00	209.533,74
15	Urbanismo	2.275.037,98	462.517,94	2.737.555,92
15.451	Infra-Estrutura Urbana	1.256.798,45	238.750,00	1.495.548,45
15.451.0006	ESPORTE E LAZER	252.899,99	0,00	252.899,99
15.451.0006.02.000019	Manutenção das Atividades da Coordenaria de Esportes	252.899,99	0,00	252.899,99
15.451.0008	INFRA ESTRUTURA E TRANSPORTES	25.000,01	0,00	25.000,01
15.451.0008.01.000043	Construção do Espaço Físico Parque de Maquinas	25.000,01	0,00	25.000,01
15.451.0013	INFRA ESTRUTURA URBANA	978.898,45	238.750,00	1.217.648,45
15.451.0013.01.000026	Construção e Reforma de Calçadas	8.528,95	0,00	8.528,95
15.451.0013.01.000027	Revitalização da Praça Municipal	969.924,50	238.750,00	1.208.674,50
15.451.0013.02.000041	Manutenção do Cemitério Municipal	445,00	0,00	445,00
15.452	Serviços Urbanos	1.018.239,53	223.767,94	1.242.007,47
15.452.0010	CUIDADOS COM O MEIO AMBIENTE	667.654,92	0,00	667.654,92
15.452.0010.02.000011	Manutenção dos Serviços de Coleta de Lixo e Resíduos	667.654,92	0,00	667.654,92
15.452.0013	INFRA ESTRUTURA URBANA	350.584,61	223.767,94	574.352,55
15.452.0013.02.000010	Manutenção da Coordenadoria de Urbanismo	309.287,76	0,00	309.287,76
15.452.0013.02.000012	Manutenção dos Serviços de Iluminação Pública	41.296,85	223.767,94	265.064,79
16	Habitação	64.645,72	25.087,09	89.732,81
16.482	Habitação Urbana	64.645,72	25.087,09	89.732,81
16.482.0022	APOIO ADMINISTRATIVO	597,55	25.087,09	25.684,64
16.482.0022.02.000026	Manutenção do Fundo Rotativo Habitacional - Furohabi	597,55	25.087,09	25.684,64
16.482.0023	HABITAÇÃO URBANA E RURAL	64.048,17	0,00	64.048,17
16.482.0023.01.000021	Construção e Reforma de Unidades Habitacionais	64.048,17	0,00	64.048,17
20	Agricultura	2.564.589,59	1.174.676,06	3.739.265,65
20.606	Extensão Rural	2.564.589,59	1.174.676,06	3.739.265,65
20.606.0003	ASSISTENCIA AO PRODUTOR RURAL	1.835.525,63	0,00	1.835.525,63
20.606.0003.02.000013	Manutenção da Secretaria de Desenvolvimento Rural e Gestão Ambiental	1.835.525,63	0,00	1.835.525,63
20.606.0014	AGRICULTURA EM FOCO	729.063,96	1.174.676,06	1.903.740,02
20.606.0014.01.000039	Aquisição de Equipamentos Rodoviários e Agrícolas e Implementos	729.063,96	1.174.676,06	1.903.740,02
22	Indústria	14.150,00	0,00	14.150,00
22.451	Infra-Estrutura Urbana	14.150,00	0,00	14.150,00
22.451.0013	INFRA ESTRUTURA URBANA	14.150,00	0,00	14.150,00
22.451.0013.01.000002	Incentivo a Instalações de Empresas	14.150,00	0,00	14.150,00
26	Transporte	4.206.023,04	2.622.856,53	6.828.879,57
26.782	Transporte Rodoviário	4.206.023,04	2.622.856,53	6.828.879,57
26.782.0008	INFRA ESTRUTURA E TRANSPORTES	261.114,76	0,00	261.114,76
26.782.0008.01.000029	Construção e reformas de Abrigos para Passageiros	44.842,69	0,00	44.842,69
26.782.0008.02.000009	Manutenção da Secretaria de Infraestrutura e Transportes	216.272,07	0,00	216.272,07
26.782.0013	INFRA ESTRUTURA URBANA	3.944.908,28	2.622.856,53	6.567.764,81
26.782.0013.01.000004	Pavimentação de Ruas	663.950,98	2.238.206,79	2.902.157,77
26.782.0013.01.000005	Construção e Reformas de Pontes e Pontilhões	26.688,00	0,00	26.688,00
26.782.0013.02.000051	Manutenção das Atividades da Diretoria de Transportes	3.254.269,30	384.649,74	3.638.919,04
28	Encargos Especiais	753.561,57	2.952,84	756.514,41

Município de JABORÁ

Competência: 2022

Código	Especificação	Ordinário	Vinculado	Total
28.123	Administração Financeira	753.561,57	2.952,84	756.514,41
28.123.0000	OPERAÇÕES ESPECIAIS	753.561,57	2.952,84	756.514,41
28.123.0000.09.000001	Encargos Gerais do Município	753.561,57	2.952,84	756.514,41
	Total Geral	16.455.310,02	19.762.423,46	36.217.733,48

Município de JABORÁ
Competência: 2022

Unidade Orçamentária / Função de Governo	Legislativa	Judiciária	Essencial à Justiça	Administração	Defesa Nacional	Segurança Pública
01001 - Câmara de Vereadores	879.708,83					
02001 - COORDENADORIA DE GABINETE				850.092,94		
02002 - COORDENADORIA DE CONTROLE INTERNO				188.677,76		
03001 - SECRETARIA DE ADMINISTRAÇÃO				887.561,90		197.153,85
03003 - COORDENADORIA DE ADMINISTRAÇÃO				353.896,80		
04001 - SECRETARIA DE FINANÇAS E DESENVOLVIMENTO ECONÔMICO				556.377,31		
05001 - SECRETARIA DE INFRAESTRUTURA						
05002 - DIRETORIA DE TRANSPORTES						
05003 - COORDENADORIA DE URBANISMO						
06001 - SECRETARIA DE DESENV. RURAL E GESTÃO AMBIENTAL						
06002 - DIRETORIA DE DESENVOLVIMENTO RURAL						
07001 - SECRETARIA MUNICIPAL DE EDUCAÇÃO E DESPORTO						
07003 - COORDENADORIA DE ESPORTE E LAZER						
07004 - COORDENADORIA DE CULTURA				66.538,58		
08004 - FUNDO MUNICIPAL DE ASSISTENCIA SOCIAL DE JABORA						
08005 - FUNDO MUN. DA INFANCIA E ADOLESC. DE JABORA						
08006 - Fundo Municipal Rotativo Habitacional						
08007 - Fundo Municipal do Idoso						
09001 - SECRETARIA MUNICIPAL DE SAÚDE						
99099 - Reserva de Contingência						
Total:	879.708,83			2.903.145,29		197.153,85

Unidade Orçamentária / Função de Governo	Relações Exteriores	Assistência Social	Previdência Social	Saúde	Trabalho	Educação
01001 - Câmara de Vereadores						
02001 - COORDENADORIA DE GABINETE						
02002 - COORDENADORIA DE CONTROLE INTERNO						
03001 - SECRETARIA DE ADMINISTRAÇÃO						
03003 - COORDENADORIA DE ADMINISTRAÇÃO						
04001 - SECRETARIA DE FINANÇAS E DESENVOLVIMENTO ECONÔMICO						
05001 - SECRETARIA DE INFRAESTRUTURA						
05002 - DIRETORIA DE TRANSPORTES						
05003 - COORDENADORIA DE URBANISMO						
06001 - SECRETARIA DE DESENV. RURAL E GESTÃO AMBIENTAL						
06002 - DIRETORIA DE DESENVOLVIMENTO RURAL						
07001 - SECRETARIA MUNICIPAL DE EDUCAÇÃO E DESPORTO				395.218,39		7.418.653,42
07003 - COORDENADORIA DE ESPORTE E LAZER						
07004 - COORDENADORIA DE CULTURA						
08004 - FUNDO MUNICIPAL DE ASSISTENCIA SOCIAL DE JABORA		1.702.777,71				
08005 - FUNDO MUN. DA INFANCIA E ADOLESC. DE JABORA		3.011,00				
08006 - Fundo Municipal Rotativo Habitacional						

Município de JABORÁ
Competência: 2022

Unidade Orçamentária / Função de Governo	Relações Exteriores	Assistência Social	Previdência Social	Saúde	Trabalho	Educação
08007 - Fundo Municipal do Idoso						
09001 - SECRETARIA MUNICIPAL DE SAÚDE				7.927.308,12		
99099 - Reserva de Contingência						
Total:		1.705.788,71		8.322.526,51		7.418.653,42

Unidade Orçamentária / Função de Governo	Cultura	Direitos da Cidadania	Urbanismo	Habituação	Saneamento	Gestão Ambiental
01001 - Câmara de Vereadores						
02001 - COORDENADORIA DE GABINETE		209.533,74				
02002 - COORDENADORIA DE CONTROLE INTERNO						
03001 - SECRETARIA DE ADMINISTRAÇÃO						
03003 - COORDENADORIA DE ADMINISTRAÇÃO						
04001 - SECRETARIA DE FINANÇAS E DESENVOLVIMENTO ECONÔMICO						
05001 - SECRETARIA DE INFRAESTRUTURA			25.000,01			
05002 - DIRETORIA DE TRANSPORTES						
05003 - COORDENADORIA DE URBANISMO			2.459.655,92			
06001 - SECRETARIA DE DESENV. RURAL E GESTÃO AMBIENTAL						
06002 - DIRETORIA DE DESENVOLVIMENTO RURAL						
07001 - SECRETARIA MUNICIPAL DE EDUCAÇÃO E DESPORTO						
07003 - COORDENADORIA DE ESPORTE E LAZER			252.899,99			
07004 - COORDENADORIA DE CULTURA	381.754,57					
08004 - FUNDO MUNICIPAL DE ASSISTENCIA SOCIAL DE JABORA						
08005 - FUNDO MUN. DA INFANCIA E ADOLESC. DE JABORA						
08006 - Fundo Municipal Rotativo Habitacional				89.732,81		
08007 - Fundo Municipal do Idoso		33.370,20				
09001 - SECRETARIA MUNICIPAL DE SAÚDE						
99099 - Reserva de Contingência						
Total:	381.754,57	242.903,94	2.737.555,92	89.732,81		

Unidade Orçamentária / Função de Governo	Ciência e Tecnologia	Agricultura	Organização Agrária	Indústria	Comércio e Serviços	Comunicações
01001 - Câmara de Vereadores						
02001 - COORDENADORIA DE GABINETE						
02002 - COORDENADORIA DE CONTROLE INTERNO						
03001 - SECRETARIA DE ADMINISTRAÇÃO						
03003 - COORDENADORIA DE ADMINISTRAÇÃO						
04001 - SECRETARIA DE FINANÇAS E DESENVOLVIMENTO ECONÔMICO						
05001 - SECRETARIA DE INFRAESTRUTURA				14.150,00		
05002 - DIRETORIA DE TRANSPORTES						
05003 - COORDENADORIA DE URBANISMO						
06001 - SECRETARIA DE DESENV. RURAL E GESTÃO AMBIENTAL		3.739.265,65				
06002 - DIRETORIA DE DESENVOLVIMENTO RURAL						

Município de JABORÁ
Competência: 2022

Unidade Orçamentária / Função de Governo	Ciência e Tecnologia	Agricultura	Organização Agrária	Indústria	Comércio e Serviços	Comunicações
07001 - SECRETARIA MUNICIPAL DE EDUCAÇÃO E DESPORTO						
07003 - COORDENADORIA DE ESPORTE E LAZER						
07004 - COORDENADORIA DE CULTURA						
08004 - FUNDO MUNICIPAL DE ASSISTENCIA SOCIAL DE JABORA						
08005 - FUNDO MUN. DA INFANCIA E ADOLESC. DE JABORA						
08006 - Fundo Municipal Rotativo Habitacional						
08007 - Fundo Municipal do Idoso						
09001 - SECRETARIA MUNICIPAL DE SAÚDE						
99099 - Reserva de Contingência						
Total:		3.739.265,65		14.150,00		

Unidade Orçamentária / Função de Governo	Energia	Transporte	Desporto e Lazer	Encargos Especiais	Reserva Contingência	Total
01001 - Câmara de Vereadores						879.708,83
02001 - COORDENADORIA DE GABINETE						1.059.626,68
02002 - COORDENADORIA DE CONTROLE INTERNO						188.677,76
03001 - SECRETARIA DE ADMINISTRAÇÃO						1.084.715,75
03003 - COORDENADORIA DE ADMINISTRAÇÃO						353.896,80
04001 - SECRETARIA DE FINANÇAS E DESENVOLVIMENTO ECONÔMICO				756.514,41		1.312.891,72
05001 - SECRETARIA DE INFRAESTRUTURA		216.272,07				255.422,08
05002 - DIRETORIA DE TRANSPORTES		3.710.449,73				3.710.449,73
05003 - COORDENADORIA DE URBANISMO		2.902.157,77				5.361.813,69
06001 - SECRETARIA DE DESENV. RURAL E GESTÃO AMBIENTAL						3.739.265,65
06002 - DIRETORIA DE DESENVOLVIMENTO RURAL						
07001 - SECRETARIA MUNICIPAL DE EDUCAÇÃO E DESPORTO						7.813.871,81
07003 - COORDENADORIA DE ESPORTE E LAZER						252.899,99
07004 - COORDENADORIA DE CULTURA						448.293,15
08004 - FUNDO MUNICIPAL DE ASSISTENCIA SOCIAL DE JABORA						1.702.777,71
08005 - FUNDO MUN. DA INFANCIA E ADOLESC. DE JABORA						3.011,00
08006 - Fundo Municipal Rotativo Habitacional						89.732,81
08007 - Fundo Municipal do Idoso						33.370,20
09001 - SECRETARIA MUNICIPAL DE SAÚDE						7.927.308,12
99099 - Reserva de Contingência						
Total:		6.828.879,57		756.514,41		36.217.733,48

Município de JABORÁ

Competência: 2022

Código	Especificação	Orçada	Arrecadada	Diferença	
				Para Mais	Para Menos
	RECEITAS	32.659.000,00	43.680.776,58	11.021.776,58	0,00
10000000	Receitas Correntes	32.539.000,00	40.365.305,22	7.826.305,22	0,00
11000000	Impostos, Taxas e Contribuições de Melhoria	1.570.600,00	2.049.101,16	478.501,16	0,00
11100000	Impostos	1.423.100,00	1.892.152,18	469.052,18	0,00
11130000	Impostos sobre a Renda e Proventos de Qualquer Natureza	370.000,00	651.085,56	281.085,56	0,00
11130300	Imposto sobre a Renda - Retido na Fonte	370.000,00	651.085,56	281.085,56	0,00
11130311	Imposto sobre a Renda - Retido na Fonte - Trabalho - Principal	370.000,00	651.085,56	281.085,56	0,00
	Recursos Ordinários	185.000,00	325.542,78	140.542,78	0,00
	Receitas de Impostos e Transf de Impostos: Educação	111.000,00	195.325,69	84.325,69	0,00
	Receitas de Impostos e Transf de impostos: Saúde	74.000,00	130.217,09	56.217,09	0,00
11180000	Impostos Específicos de Estados, DF e Municípios	1.053.100,00	1.241.066,62	187.966,62	0,00
11180100	Impostos sobre o Patrimônio para Estados/DF/Municípios	525.200,00	672.433,61	147.233,61	0,00
11180111	Imposto sobre a Propriedade Predial e Territorial Urbana - Principal	180.000,00	229.760,29	49.760,29	0,00
	Recursos Ordinários	90.000,00	114.881,06	24.881,06	0,00
	Receitas de Impostos e Transf de Impostos: Educação	54.000,00	68.927,61	14.927,61	0,00
	Receitas de Impostos e Transf de impostos: Saúde	36.000,00	45.951,62	9.951,62	0,00
11180112	Imposto sobre a Propriedade Predial e Territorial Urbana - Multas e Juros de Mora	600,00	1.406,78	806,78	0,00
	Recursos Ordinários	300,00	704,08	404,08	0,00
	Receitas de Impostos e Transf de Impostos: Educação	180,00	421,65	241,65	0,00
	Receitas de Impostos e Transf de impostos: Saúde	120,00	281,05	161,05	0,00
11180113	Imposto sobre a Propriedade Predial e Territorial Urbana - Dívida Ativa	20.000,00	23.139,48	3.139,48	0,00
	Recursos Ordinários	10.000,00	11.570,19	1.570,19	0,00
	Receitas de Impostos e Transf de Impostos: Educação	6.000,00	6.941,61	941,61	0,00
	Receitas de Impostos e Transf de impostos: Saúde	4.000,00	4.627,68	627,68	0,00
11180114	Imposto sobre a Propriedade Predial e Territorial Urbana - Dívida Ativa - Multas e Juros de Mora da	600,00	778,17	178,17	0,00
	Recursos Ordinários	300,00	389,38	89,38	0,00
	Receitas de Impostos e Transf de Impostos: Educação	180,00	233,27	53,27	0,00
	Receitas de Impostos e Transf de impostos: Saúde	120,00	155,52	35,52	0,00
11180141	Imposto sobre Transmissão "Inter Vivos" de Bens Imóveis e de Direitos Reais sobre Imóveis - Príncipe	324.000,00	417.348,89	93.348,89	0,00
	Recursos Ordinários	162.000,00	208.674,46	46.674,46	0,00
	Receitas de Impostos e Transf de Impostos: Educação	97.200,00	125.204,66	28.004,66	0,00
	Receitas de Impostos e Transf de impostos: Saúde	64.800,00	83.469,77	18.669,77	0,00
11180200	Impostos sobre a Produção, Circulação de Mercadorias e Serviços	527.900,00	568.633,01	40.733,01	0,00
11180231	Imposto sobre Serviços de Qualquer Natureza - Principal	525.000,00	567.444,01	42.444,01	0,00
	Recursos Ordinários	262.500,00	283.722,39	21.222,39	0,00
	Receitas de Impostos e Transf de Impostos: Educação	157.500,00	170.233,04	12.733,04	0,00
	Receitas de Impostos e Transf de impostos: Saúde	105.000,00	113.488,58	8.488,58	0,00
11180232	Imposto sobre Serviços de Qualquer Natureza - Multas e Juros de Mora	1.300,00	1.163,13	0,00	136,87
	Recursos Ordinários	650,00	581,80	0,00	68,20
	Receitas de Impostos e Transf de Impostos: Educação	390,00	348,82	0,00	41,18
	Receitas de Impostos e Transf de impostos: Saúde	260,00	232,51	0,00	27,49
11180233	Imposto sobre Serviços de Qualquer Natureza - Dívida Ativa	1.000,00	23,31	0,00	976,69
	Recursos Ordinários	500,00	11,66	0,00	488,34
	Receitas de Impostos e Transf de Impostos: Educação	300,00	6,99	0,00	293,01

Município de JABORÁ

Competência: 2022

Código	Especificação	Orçada	Arrecadada	Diferença	
				Para Mais	Para Menos
	Receitas de Impostos e Transf de impostos: Saúde	200,00	4,66	0,00	195,34
11180234	Imposto sobre Serviços de Qualquer Natureza - Dívida Ativa - Multas e Juros de Mora da Dívida Ativa	600,00	2,56	0,00	597,44
	Recursos Ordinários	300,00	2,56	0,00	297,44
	Receitas de Impostos e Transf de Impostos: Educação	180,00	0,00	0,00	180,00
	Receitas de Impostos e Transf de impostos: Saúde	120,00	0,00	0,00	120,00
11200000	Taxas	147.500,00	156.948,98	9.448,98	0,00
11280000	Taxas - Específicas de Estados, DF e Municípios	147.500,00	156.948,98	9.448,98	0,00
11280100	Taxas de Inspeção, Controle e Fiscalização	147.500,00	156.948,98	9.448,98	0,00
11280111	Taxa de Fiscalização de Vigilância Sanitária - Principal	17.500,00	6.855,07	0,00	10.644,93
	Recursos Ordinários	0,00	8,06	8,06	0,00
	Receitas de Impostos e Transf de impostos: Saúde	17.500,00	6.847,01	0,00	10.652,99
11280113	Taxa de Fiscalização de Vigilância Sanitária - Dívida Ativa	0,00	80,72	80,72	0,00
	Recursos Ordinários	0,00	80,72	80,72	0,00
11280191	Taxas de Inspeção, Controle e Fiscalização - Outras - Principal	130.000,00	150.013,19	20.013,19	0,00
	Recursos Ordinários	130.000,00	150.013,19	20.013,19	0,00
12000000	Contribuições	230.000,00	231.558,15	1.558,15	0,00
12400000	Contribuição para o Custeio do Serviço de Iluminação Pública	230.000,00	231.558,15	1.558,15	0,00
12400011	Contribuição para o Custeio do Serviço de Iluminação Pública - Principal	230.000,00	231.558,15	1.558,15	0,00
	Contribuição para o Custeio dos Serviços de Iluminação Pública - COSIP	230.000,00	231.558,15	1.558,15	0,00
13000000	Receita Patrimonial	75.577,20	1.530.908,00	1.455.330,80	0,00
13200000	Valores Mobiliários	75.577,20	1.530.908,00	1.455.330,80	0,00
13210000	Juros e Correções Monetárias	75.577,20	1.530.908,00	1.455.330,80	0,00
13210011	Remuneração de Depósitos Bancários - Principal	75.577,20	1.530.908,00	1.455.330,80	0,00
	Recursos Ordinários	35.000,00	891.952,68	856.952,68	0,00
	Receitas de Impostos e Transf de impostos: Saúde	7.227,20	59.750,61	52.523,41	0,00
	Contribuição de Intervenção no Domínio Econômico - CIDE	350,00	1.033,25	683,25	0,00
	Contribuição para o Custeio dos Serviços de Iluminação Pública - COSIP	350,00	1.396,25	1.046,25	0,00
	FIA Imposto de Renda	0,00	1.384,27	1.384,27	0,00
	Convênio de Trânsito - Militar	350,00	2.559,06	2.209,06	0,00
	Convênio de Trânsito - Civil	350,00	4.736,26	4.386,26	0,00
	Convênio de Trânsito - Prefeitura	350,00	10.882,68	10.532,68	0,00
	Transf. do FUNDEF/FUNDEB - (aplic. remuneração dos prof. do Magist. em efet exercício na Ed. Bá	12.000,00	58.712,61	46.712,61	0,00
	Transferências do FUNDEF/FUNDEB - (aplicação em outras despesas da Educação Básica)	3.000,00	14.678,14	11.678,14	0,00
	Transferências de Convênios – União/Educação	0,00	1,51	1,51	0,00
	Transferências de Convênios – União/Saúde	0,00	2.285,97	2.285,97	0,00
	Transferências de Convênios – União/Outros (não relacionados à educação/saúde/assistência socia	0,00	4.014,27	4.014,27	0,00
	Transferências do Sistema Único de Assistência Social – SUAS/União	500,00	16.012,12	15.512,12	0,00
	Salário-Educação	1.200,00	74.796,94	73.596,94	0,00
	Transferências do Sistema Único de Saúde – SUS/União	10.000,00	144.486,81	134.486,81	0,00
	Fundo Especial do Petróleo e Transferências Decorrentes de Compensação Financeira pela Exploraç	1.000,00	25.824,78	24.824,78	0,00
	Outras Transferências Legais e Constitucionais – União	0,00	4.929,77	4.929,77	0,00
	Recursos do Programa Nacional de Alimentação Escolar - PNAE	350,00	573,83	223,83	0,00
	Recursos do Programa Nacional de Apoio ao Transporte Escolar - PNATE	350,00	2.238,31	1.888,31	0,00

Comparativo da Receita Orçada com a Arrecadada - Anexo 10

Município de JABORÁ

Competência: 2022

Código	Especificação	Orçada	Arrecadada	Diferença	
				Para Mais	Para Menos
	Transferências de Convênios – Estado/Educação	400,00	16.167,84	15.767,84	0,00
	Transferências de Convênios – Estado/Outros (não relacionados à educação/saúde/assistência social)	0,00	88.736,84	88.736,84	0,00
	Transferências do Sistema Único de Assistência Social – SUAS/Estado	700,00	18.822,82	18.122,82	0,00
	Transferências do Sistema Único de Saúde – SUS/Estado	1.000,00	9.195,09	8.195,09	0,00
	Emendas Parlamentares Individuais - Transferência especial (Inciso I do art. 1º EC 105/2019)	0,00	14.093,16	14.093,16	0,00
	Emendas Parlamentares Impositivas - Transferências do Estado	0,00	60.796,29	60.796,29	0,00
	Alienações de Bens destinados a Programas de Saúde	0,00	51,63	51,63	0,00
	Alienações de Bens destinados a Outros Programas	600,00	794,21	194,21	0,00
	Outras Receitas Não Primárias	500,00	0,00	0,00	500,00
16000000	Receita de Serviços	140.500,00	139.172,03	0,00	1.327,97
16100000	Serviços Administrativos e Comerciais Gerais	138.000,00	137.708,92	0,00	291,08
16100100	Serviços Administrativos e Comerciais Gerais	138.000,00	137.708,92	0,00	291,08
16100111	Serviços Administrativos e Comerciais Gerais - Principal	138.000,00	137.708,92	0,00	291,08
	Recursos Ordinários	138.000,00	137.708,92	0,00	291,08
16900000	Outros Serviços	2.500,00	1.463,11	0,00	1.036,89
16909900	Outros Serviços	2.500,00	1.463,11	0,00	1.036,89
16909913	Outros Serviços - Dívida Ativa	2.500,00	1.463,11	0,00	1.036,89
	Recursos Ordinários	2.500,00	1.463,11	0,00	1.036,89
17000000	Transferências Correntes	30.469.634,80	36.226.548,89	5.756.914,09	0,00
17100000	Transferências da União e de suas Entidades	12.774.912,40	16.261.046,33	3.486.133,93	0,00
17180000	Transferências da União - Específicas de Estados, DF e Municípios	12.774.912,40	16.261.046,33	3.486.133,93	0,00
17180100	Participação na Receita da União	10.670.000,00	12.844.538,41	2.174.538,41	0,00
17180121	Cota-Parte do Fundo de Participação dos Municípios - Cota Mensal - Principal	10.000.000,00	11.742.390,83	1.742.390,83	0,00
	Recursos Ordinários	5.000.000,00	5.871.195,43	871.195,43	0,00
	Receitas de Impostos e Transf de Impostos: Educação	3.000.000,00	3.522.717,25	522.717,25	0,00
	Receitas de Impostos e Transf de impostos: Saúde	2.000.000,00	2.348.478,15	348.478,15	0,00
17180131	Cota-Parte do Fundo de Participação dos Municípios – 1% Cota entregue no mês de dezembro - Principal	330.000,00	602.517,79	272.517,79	0,00
	Recursos Ordinários	231.000,00	482.014,23	251.014,23	0,00
	Receitas de Impostos e Transf de Impostos: Educação	99.000,00	120.503,56	21.503,56	0,00
17180141	Cota-Parte do Fundo de Participação dos Municípios - 1% Cota entregue no mês de julho - Principal	330.000,00	483.093,85	153.093,85	0,00
	Recursos Ordinários	231.000,00	386.475,08	155.475,08	0,00
	Receitas de Impostos e Transf de Impostos: Educação	99.000,00	96.618,77	0,00	2.381,23
17180151	Cota-Parte do Imposto Sobre a Propriedade Territorial Rural - Principal	10.000,00	16.535,94	6.535,94	0,00
	Recursos Ordinários	5.000,00	8.267,95	3.267,95	0,00
	Receitas de Impostos e Transf de Impostos: Educação	3.000,00	4.960,81	1.960,81	0,00
	Receitas de Impostos e Transf de impostos: Saúde	2.000,00	3.307,18	1.307,18	0,00
17180200	Transferência da Compensação Financeira pela Exploração de Recursos Naturais	175.000,00	284.256,31	109.256,31	0,00
17180261	Cota-Parte do Fundo Especial do Petróleo – FEP - Principal	175.000,00	284.256,31	109.256,31	0,00
	Fundo Especial do Petróleo e Transferências Decorrentes de Compensação Financeira pela Exploração	175.000,00	284.256,31	109.256,31	0,00
17180300	Transferência de Recursos do Sistema Único de Saúde – SUS – Repasses Fundo a Fundo - Bloco de Manute	1.334.050,40	2.207.394,74	873.344,34	0,00
17180311	Transferência de Recursos do SUS – Atenção Primária - Principal	835.000,00	1.603.585,25	768.585,25	0,00
	Transferências do Sistema Único de Saúde – SUS/União	835.000,00	1.157.241,25	322.241,25	0,00
	Transferências provenientes do Governo Federal destinadas ao vencimento	0,00	196.344,00	196.344,00	0,00

Município de JABORÁ

Competência: 2022

Código	Especificação	Orçada	Arrecadada	Diferença	
				Para Mais	Para Menos
	dos agentes comunitário	0,00	196.344,00	196.344,00	0,00
	Emendas Parlamentares Individuais - Transferência especial (Inciso I do art. 1º EC 105/2019)	0,00	150.000,00	150.000,00	0,00
	Emendas de bancada de Parlamentares (EC nº 100/2019)	0,00	100.000,00	100.000,00	0,00
17180321	Transferência de Recursos do SUS – Atenção Especializada - Principal	428.028,00	525.585,64	97.557,64	0,00
	Transferências do Sistema Único de Saúde – SUS/União	428.028,00	425.585,64	0,00	2.442,36
	Emendas Parlamentares Individuais - Transferência especial (Inciso I do art. 1º EC 105/2019)	0,00	100.000,00	100.000,00	0,00
17180331	Transferência de Recursos do SUS – Vigilância em Saúde - Principal	37.800,00	50.986,79	13.186,79	0,00
	Transferências do Sistema Único de Saúde – SUS/União	37.800,00	32.270,79	0,00	5.529,21
	Transferências provenientes do Governo Federal destinadas ao vencimento dos agentes comunitário	0,00	18.716,00	18.716,00	0,00
17180341	Transferência de Recursos do SUS – Assistência Farmacêutica - Principal	23.222,40	27.237,06	4.014,66	0,00
	Transferências do Sistema Único de Saúde – SUS/União	23.222,40	27.237,06	4.014,66	0,00
17180351	Transferência de Recursos do SUS – Gestão do SUS - Principal	5.000,00	0,00	0,00	5.000,00
	Transferências do Sistema Único de Saúde – SUS/União	5.000,00	0,00	0,00	5.000,00
17180391	Transferência de Recursos do SUS – Outros Programas Financiados por Transferências Fundo a Fundo - P	5.000,00	0,00	0,00	5.000,00
	Transferências do Sistema Único de Saúde – SUS/União	5.000,00	0,00	0,00	5.000,00
17180400	Transferências de Recursos do Sistema Único de Saúde – SUS - Repasses Fundo a Fundo - Bloco de Estru	89.160,00	122.135,03	32.975,03	0,00
17180411	Transferências de Recursos do Sistema Único de Saúde – SUS Destinados à Atenção Primária - Principal	89.160,00	122.135,03	32.975,03	0,00
	Transferências do Sistema Único de Assistência Social – SUAS/União	89.160,00	122.135,03	32.975,03	0,00
17180500	Transferências de Recursos do Fundo Nacional do Desenvolvimento da Educação – FNDE	406.702,00	488.428,98	81.726,98	0,00
17180511	Transferências do Salário-Educação - Principal	300.000,00	390.474,58	90.474,58	0,00
	Salário-Educação	300.000,00	390.474,58	90.474,58	0,00
17180531	Transferências Diretas do FNDE referentes ao Programa Nacional de Alimentação Escolar – PNAE - Princ	59.702,00	39.242,40	0,00	20.459,60
	Recursos do Programa Nacional de Alimentação Escolar - PNAE	59.702,00	39.242,40	0,00	20.459,60
17180541	Transferências Diretas do FNDE referentes ao Programa Nacional de Apoio ao Transporte do Escolar – P	47.000,00	58.712,00	11.712,00	0,00
	Recursos do Programa Nacional de Apoio ao Transporte Escolar - PNATE	47.000,00	58.712,00	11.712,00	0,00
17181000	Transferências de Convênios da União e de Suas Entidades	0,00	119.375,00	119.375,00	0,00
17181091	Outras Transferências de Convênios da União - Principal	0,00	119.375,00	119.375,00	0,00
	Transferências de Convênios – União/Outros (não relacionados à educação/saúde/assistência socia	0,00	119.375,00	119.375,00	0,00
17186100	Auxílio Financeiro – Outorga Crédito Tributário ICMS – Art.5º, Inciso V, EC nº 123/2022	0,00	4.753,64	4.753,64	0,00
	Auxílio Financeiro – Outorga Crédito Tributário ICMS – Art. 5º, Inciso V, EC nº 123/2022	0,00	4.753,64	4.753,64	0,00
17189900	Outras Transferências da União	100.000,00	190.164,22	90.164,22	0,00
17189911	Outras Transferências da União - Principal	100.000,00	190.164,22	90.164,22	0,00
	Recursos Ordinários	100.000,00	35.247,00	0,00	64.753,00
	Cessão onerosa - Lei nº 13.885/201	0,00	154.917,22	154.917,22	0,00
17200000	Transferências dos Estados e do Distrito Federal e de suas Entidades	14.194.722,40	15.701.378,49	1.506.656,09	0,00
17280000	Transferências dos Estados - Específicas de Estados, DF e Municípios	14.194.722,40	15.701.378,49	1.506.656,09	0,00
17280100	Participação na Receita dos Estados	13.795.000,00	15.094.565,70	1.299.565,70	0,00
17280111	Cota-Parte do ICMS - Principal	13.000.000,00	14.184.477,31	1.184.477,31	0,00
	Recursos Ordinários	6.500.000,00	7.092.238,60	592.238,60	0,00
	Receitas de Impostos e Transf de Impostos: Educação	3.900.000,00	4.255.343,23	355.343,23	0,00
	Receitas de Impostos e Transf de impostos: Saúde	2.600.000,00	2.836.895,48	236.895,48	0,00

Comparativo da Receita Orçada com a Arrecadada - Anexo 10

Município de JABORÁ

Competência: 2022

Código	Especificação	Orçada	Arrecadada	Diferença	
				Para Mais	Para Menos
17280121	Cota-Parte do IPVA - Principal	630.000,00	764.829,82	134.829,82	0,00
	Recursos Ordinários	315.000,00	382.414,85	67.414,85	0,00
	Receitas de Impostos e Transf de Impostos: Educação	189.000,00	229.449,04	40.449,04	0,00
	Receitas de Impostos e Transf de impostos: Saúde	126.000,00	152.965,93	26.965,93	0,00
17280131	Cota-Parte do IPI - Municípios - Principal	155.000,00	138.005,71	0,00	16.994,29
	Recursos Ordinários	77.500,00	69.002,80	0,00	8.497,20
	Receitas de Impostos e Transf de Impostos: Educação	46.500,00	41.401,72	0,00	5.098,28
	Receitas de Impostos e Transf de impostos: Saúde	31.000,00	27.601,19	0,00	3.398,81
17280141	Cota-Parte da Contribuição de Intervenção no Domínio Econômico - Principal	10.000,00	7.252,86	0,00	2.747,14
	Contribuição de Intervenção no Domínio Econômico - CIDE	10.000,00	7.252,86	0,00	2.747,14
17280300	Transferência de Recursos do Estado para Programas de Saúde – Repasse Fundo a Fundo	190.222,40	196.336,62	6.114,22	0,00
17280311	Transferência de Recursos do Estado para Programas de Saúde – Repasse Fundo a Fundo - Principal	190.222,40	196.336,62	6.114,22	0,00
	Transferências do Sistema Único de Saúde – SUS/Estado	190.222,40	196.336,62	6.114,22	0,00
17280700	Transferências de Estados destinadas à Assistência Social	60.000,00	126.903,53	66.903,53	0,00
17280711	Transferências de Estados destinadas à Assistência Social - Principal	60.000,00	126.903,53	66.903,53	0,00
	Transferências do Sistema Único de Assistência Social – SUAS/Estado	60.000,00	126.903,53	66.903,53	0,00
17281000	Transferência de Convênios dos Estados e do Distrito Federal e de Suas Entidades	126.000,00	208.408,25	82.408,25	0,00
17281021	Transferências de Convênio dos Estados Destinadas a Programas de Educação - Principal	126.000,00	208.408,25	82.408,25	0,00
	Transferências de Convênios – Estado/Educação	126.000,00	208.408,25	82.408,25	0,00
17289900	Outras Transferências dos Estados	23.500,00	75.164,39	51.664,39	0,00
17289911	Outras Transferências dos Estados - Principal	23.500,00	75.164,39	51.664,39	0,00
	Convênio de Trânsito - Militar	7.637,50	24.428,90	16.791,40	0,00
	Convênio de Trânsito - Civil	7.637,50	24.428,90	16.791,40	0,00
	Convênio de Trânsito - Prefeitura	8.225,00	26.306,59	18.081,59	0,00
17500000	Transferências de Outras Instituições Públicas	3.500.000,00	4.258.455,20	758.455,20	0,00
17580000	Transferências de Outras Instituições Públicas - Específicas de Estados, DF e Municípios	3.500.000,00	4.258.455,20	758.455,20	0,00
17580100	Transferências de Recursos do Fundo de Manutenção e Desenvolvimento da Educação Básica e de Valoriza	3.500.000,00	4.258.455,20	758.455,20	0,00
17580111	Transferências de Recursos do Fundo de Manutenção e Desenvolvimento da Educação Básica e de Valoriza	3.500.000,00	4.258.455,20	758.455,20	0,00
	Transf. do FUNDEF/FUNDEB - (aplic. remuneração dos prof. do Magist. em efet exercício na Ed. Bá	2.800.000,00	3.406.764,98	606.764,98	0,00
	Transferências do FUNDEF/FUNDEB - (aplicação em outras despesas da Educação Básica)	700.000,00	851.690,22	151.690,22	0,00
17700000	Transferências de Pessoas Físicas	0,00	5.668,87	5.668,87	0,00
17700011	Transferências de Pessoas Físicas - Principal	0,00	5.668,87	5.668,87	0,00
	FIA Imposto de Renda	0,00	5.668,87	5.668,87	0,00
19000000	Outras Receitas Correntes	52.688,00	188.016,99	135.328,99	0,00
19200000	Indenizações, Restituições e Ressarcimentos	23.000,00	129.745,55	106.745,55	0,00
19210000	Indenizações	0,00	127.075,39	127.075,39	0,00
19210200	Indenização por Posse ou Ocupação Ilícita de Bens Públicos	0,00	127.075,39	127.075,39	0,00
19210211	Indenização por Posse ou Ocupação Ilícita de Bens Públicos - Principal	0,00	127.075,39	127.075,39	0,00
	Recursos Ordinários	0,00	127.075,39	127.075,39	0,00
19220000	Restituições	0,00	2.670,16	2.670,16	0,00
19229900	Outras Restituições	0,00	2.670,16	2.670,16	0,00
19229911	Outras Restituições - Principal	0,00	2.670,16	2.670,16	0,00

Município de JABORÁ

Competência: 2022

Código	Especificação	Orçada	Arrecadada	Diferença	
				Para Mais	Para Menos
	Recursos Ordinários	0,00	2.670,16	2.670,16	0,00
19280000	Indenizações, Restituições e Ressarcimentos - Específicas para Estados/DF/Municípios	23.000,00	0,00	0,00	23.000,00
19280100	Indenizações- Específicas para Estados/DF/Municípios	23.000,00	0,00	0,00	23.000,00
19280111	Indenizações - Específicas para Estados/DF/Municípios - Principal	23.000,00	0,00	0,00	23.000,00
	Recursos Ordinários	23.000,00	0,00	0,00	23.000,00
19900000	Demais Receitas Correntes	29.688,00	58.271,44	28.583,44	0,00
19909900	Outras Receitas	29.688,00	58.271,44	28.583,44	0,00
19909911	Outras Receitas - Primárias - Principal	20.088,00	20.829,04	741,04	0,00
	Recursos Ordinários	20.088,00	20.795,23	707,23	0,00
	Receitas de Impostos e Transf de impostos: Saúde	0,00	33,81	33,81	0,00
19909912	Outras Receitas - Primárias - Multas e Juros de Mora	3.200,00	3.664,45	464,45	0,00
	Recursos Ordinários	3.200,00	3.664,45	464,45	0,00
19909913	Outras Receitas - Primárias - Dívida Ativa	3.200,00	29.167,90	25.967,90	0,00
	Recursos Ordinários	3.200,00	29.167,90	25.967,90	0,00
19909914	Outras Receitas - Primárias - Dívida Ativa - Multas e Juros de Mora da Dívida Ativa	3.200,00	4.610,05	1.410,05	0,00
	Recursos Ordinários	3.200,00	4.610,05	1.410,05	0,00
20000000	Receitas de Capital	120.000,00	3.315.471,36	3.195.471,36	0,00
22000000	Alienação de Bens	100.000,00	0,00	0,00	100.000,00
22100000	Alienação de Bens Móveis	100.000,00	0,00	0,00	100.000,00
22180000	Alienação de Bens Móveis Específica para Estados, Distrito Federal e Municípios	100.000,00	0,00	0,00	100.000,00
22180100	Alienação de Títulos Mobiliários	100.000,00	0,00	0,00	100.000,00
22180121	Alienação de Investimentos Permanentes - Principal	100.000,00	0,00	0,00	100.000,00
	Alienações de Bens destinados a Outros Programas	100.000,00	0,00	0,00	100.000,00
23000000	Amortização de Empréstimos	20.000,00	21.512,47	1.512,47	0,00
23000700	Amortização de Financiamentos	20.000,00	21.512,47	1.512,47	0,00
23000711	Amortização de Financiamentos - Principal	20.000,00	21.512,47	1.512,47	0,00
	Outras Receitas Não Primárias	20.000,00	21.512,47	1.512,47	0,00
24000000	Transferências de Capital	0,00	3.293.958,89	3.293.958,89	0,00
24100000	Transferências da União e de suas Entidades	0,00	367.750,00	367.750,00	0,00
24180000	Transferências da União - Específicas de Estados, DF e Municípios	0,00	367.750,00	367.750,00	0,00
24180300	Transferência de Recursos do Sistema Único de Saúde – SUS – Fundo a Fundo - Bloco de Manutenção das	0,00	220.000,00	220.000,00	0,00
24180351	Transferência de Recursos do SUS – Gestão do SUS - Principal	0,00	220.000,00	220.000,00	0,00
	Emendas Parlamentares Individuais - Transferência com finalidade definida (Inciso II do art. 1º)	0,00	220.000,00	220.000,00	0,00
24181000	Transferência de Convênios da União e de suas Entidades	0,00	47.750,00	47.750,00	0,00
24181091	Outras Transferências de Convênios da União - Principal	0,00	47.750,00	47.750,00	0,00
	Transferências de Convênios – União/Outros (não relacionados à educação/saúde/assistência socia	0,00	47.750,00	47.750,00	0,00
24181200	Transferências de Recursos do Fundo Nacional de Assistência Social – FNAS	0,00	100.000,00	100.000,00	0,00
24181211	Transferências de Recursos do Fundo Nacional de Assistência Social – FNAS - Principal	0,00	100.000,00	100.000,00	0,00
	Transferências do Sistema Único de Assistência Social – SUAS/União	0,00	100.000,00	100.000,00	0,00
24200000	Transferências dos Estados e do Distrito Federal e de suas Entidades	0,00	2.926.208,89	2.926.208,89	0,00
24280000	Transferências dos Estados, Distrito Federal, e de suas Entidades	0,00	2.926.208,89	2.926.208,89	0,00
24280500	Transferências de Recursos Destinados a Programas de Educação	0,00	220.000,00	220.000,00	0,00
24280511	Transferências de Recursos Destinados a Programas de Educação - Principal	0,00	220.000,00	220.000,00	0,00

Comparativo da Receita Orçada com a Arrecadada - Anexo 10

Município de JABORÁ

Competência: 2022

Código	Especificação	Orçada	Arrecadada	Diferença	
				Para Mais	Para Menos
	Transferências de Convênios – Estado/Educação	0,00	220.000,00	220.000,00	0,00
24289900	Outras Transferências dos Estados	0,00	2.706.208,89	2.706.208,89	0,00
24289911	Outras Transferências dos Estados - Principal	0,00	2.706.208,89	2.706.208,89	0,00
	Transferências de Convênios – Estado/Outros (não relacionados à educação/saúde/assistência social)	0,00	2.056.208,89	2.056.208,89	0,00
	Emendas Parlamentares Impositivas - Transferências do Estado	0,00	650.000,00	650.000,00	0,00
	(...) DEDUÇÕES	0,00	-60,28	0,00	60,28
10000000	Receitas Correntes	0,00	-60,28	0,00	60,28
11000000	Impostos, Taxas e Contribuições de Melhoria	0,00	-60,28	0,00	60,28
11200000	Taxas	0,00	-60,28	0,00	60,28
11280000	Taxas - Específicas de Estados, DF e Municípios	0,00	-60,28	0,00	60,28
11280100	Taxas de Inspeção, Controle e Fiscalização	0,00	-60,28	0,00	60,28
11280111	Taxa de Fiscalização de Vigilância Sanitária - Principal	0,00	-60,28	0,00	60,28
	Receitas de Impostos e Transf de impostos: Saúde	0,00	-60,28	0,00	60,28
	(...) DEDUÇÕES FUNDEB	-4.759.000,00	-5.370.196,19	0,00	611.196,19
10000000	Receitas Correntes	-4.759.000,00	-5.370.196,19	0,00	611.196,19
17000000	Transferências Correntes	-4.759.000,00	-5.370.196,19	0,00	611.196,19
17100000	Transferências da União e de suas Entidades	-2.002.000,00	-2.352.735,66	0,00	350.735,66
17180000	Transferências da União - Específicas de Estados, DF e Municípios	-2.002.000,00	-2.352.735,66	0,00	350.735,66
17180100	Participação na Receita da União	-2.002.000,00	-2.351.784,94	0,00	349.784,94
17180121	Cota-Parte do Fundo de Participação dos Municípios - Cota Mensal - Principal	-2.000.000,00	-2.348.477,87	0,00	348.477,87
	Receitas de Impostos e Transf de Impostos: Educação	-2.000.000,00	-2.348.477,87	0,00	348.477,87
17180151	Cota-Parte do Imposto Sobre a Propriedade Territorial Rural - Principal	-2.000,00	-3.307,07	0,00	1.307,07
	Receitas de Impostos e Transf de Impostos: Educação	-2.000,00	-3.307,07	0,00	1.307,07
17186100	Auxílio Financeiro – Outorga Crédito Tributário ICMS – Art.5º, Inciso V, EC nº 123/2022	0,00	-950,72	0,00	950,72
	Auxílio Financeiro – Outorga Crédito Tributário ICMS – Art. 5º, Inciso V, EC nº 123/2022	0,00	-950,72	0,00	950,72
17200000	Transferências dos Estados e do Distrito Federal e de suas Entidades	-2.757.000,00	-3.017.460,53	0,00	260.460,53
17280000	Transferências dos Estados - Específicas de Estados, DF e Municípios	-2.757.000,00	-3.017.460,53	0,00	260.460,53
17280100	Participação na Receita dos Estados	-2.757.000,00	-3.017.460,53	0,00	260.460,53
17280111	Cota-Parte do ICMS - Principal	-2.600.000,00	-2.836.894,41	0,00	236.894,41
	Receitas de Impostos e Transf de Impostos: Educação	-2.600.000,00	-2.836.894,41	0,00	236.894,41
17280121	Cota-Parte do IPVA - Principal	-126.000,00	-152.964,93	0,00	26.964,93
	Receitas de Impostos e Transf de Impostos: Educação	-126.000,00	-152.964,93	0,00	26.964,93
17280131	Cota-Parte do IPI - Municípios - Principal	-31.000,00	-27.601,19	3.398,81	0,00
	Receitas de Impostos e Transf de Impostos: Educação	-31.000,00	-27.601,19	3.398,81	0,00
	Totais	27.900.000,00	38.310.520,11	10.410.520,11	0,00

Município de JABORÁ

Competência: 2022

Unidade Gestora: Prefeitura Municipal de Jaborá

Código	Títulos	Autorizada R\$			Despesa Realizada	Diferenças
		Créd. Orçam. e Suplemen.	Créd. Esp. e Extraord.	Total		
02001	COORDENADORIA DE GABINETE	1.093.000,00	0,00	1.093.000,00	1.059.626,68	33.373,32
02001.04	Administração	878.000,00	0,00	878.000,00	850.092,94	27.907,06
02001.04.122	Administração Geral	878.000,00	0,00	878.000,00	850.092,94	27.907,06
02001.04.122.01.000007	Aquisição Veículo Gabinete Prefeito e Vice	263.000,00	0,00	263.000,00	263.000,00	0,00
4.4.90.00.00	Aplicações Diretas	263.000,00	0,00	263.000,00	263.000,00	0,00
4.4.90.52.00	Equipamentos e Material Permanente				263.000,00	
4.4.90.52.48	veículos diversos				263.000,00	
02001.04.122.02.000002	Manutenção Atividades Gabinete do Prefeito	615.000,00	0,00	615.000,00	587.092,94	27.907,06
3.1.90.00.00	Aplicações Diretas	520.000,00	0,00	520.000,00	502.015,31	17.984,69
3.1.90.11.00	Vencimentos e Vantagens Fixas (Pessoal Civil)				413.910,82	
3.1.90.11.01	vencimentos e salários				376.101,55	
3.1.90.11.43	13º salário				32.045,89	
3.1.90.11.44	férias - abono pecuniário				5.763,38	
3.1.90.13.00	Obrigações Patronais				88.104,49	
3.1.90.13.02	contribuições previdenciárias – INSS				88.104,49	
3.3.90.00.00	Aplicações Diretas	75.000,00	0,00	75.000,00	72.412,63	2.587,37
3.3.90.14.00	Diárias Civil				24.415,00	
3.3.90.14.14	diárias no país – civil				24.415,00	
3.3.90.30.00	Material de Consumo				14.372,47	
3.3.90.30.01	combustíveis e lubrificantes automotivos				5.949,32	
3.3.90.30.07	gêneros de alimentação				960,00	
3.3.90.30.16	material de expediente				152,48	
3.3.90.30.21	material de copa e cozinha				828,00	
3.3.90.30.49	bilhetes de passagens				6.482,67	
3.3.90.31.00	Premiações Culturais, Artísticas, Científicas, Desportivas e Outras				640,00	
3.3.90.31.99	outras premiações				640,00	

Município de JABORÁ

Competência: 2022

Código	Títulos	Autorizada R\$			Despesa Realizada	Diferenças
		Créd. Orçam. e Suplemen.	Créd. Esp. e Extraord.	Total		
3.3.90.32.00	Material, Bens ou Serviço para Distribuição Gratuita				778,97	
3.3.90.32.03	gêneros alimentícios				778,97	
3.3.90.36.00	Outros Serviços de Terceiros (Pessoa Física)				9.519,81	
3.3.90.36.07	estagiários				9.519,81	
3.3.90.39.00	Outros Serviços de Terceiros (Pessoa Jurídica)				22.511,44	
3.3.90.39.15	limpeza de veículos				69,00	
3.3.90.39.16	manutenção e conservação de bens imóveis				9.130,00	
3.3.90.39.69	seguros em geral				780,55	
3.3.90.39.99	outros serviços de terceiros – pessoa jurídica				7.539,00	
3.3.90.39.64	Telefonia Fixa e Móvel (Que Não Integrem Pacote de Comunicação De Dados)				4.992,89	
3.3.90.47.00	Obrigações Tributárias e Contributivas				174,94	
3.3.90.47.10	taxas				174,94	
4.4.90.00.00	Aplicações Diretas	20.000,00	0,00	20.000,00	12.665,00	7.335,00
4.4.90.52.00	Equipamentos e Material Permanente				12.665,00	
4.4.90.52.06	aparelhos e equipamentos de comunicação				266,00	
4.4.90.52.42	mobiliário em geral				839,00	
4.4.90.52.99	outros equipamentos e material permanente				11.560,00	
02001.14	Direitos da Cidadania	215.000,00	0,00	215.000,00	209.533,74	5.466,26
02001.14.243	Assistência à Criança e ao Adolescente	215.000,00	0,00	215.000,00	209.533,74	5.466,26
02001.14.243.02.000049	Manutenção do Conselho Tutelar	215.000,00	0,00	215.000,00	209.533,74	5.466,26
3.1.90.00.00	Aplicações Diretas	195.000,00	0,00	195.000,00	193.451,70	1.548,30
3.1.90.11.00	Vencimentos e Vantagens Fixas (Pessoal Civil)				33.779,56	
3.1.90.11.01	vencimentos e salários				23.023,15	
3.1.90.11.05	incorporações				2.803,76	
3.1.90.11.33	gratificação por exercício de funções				2.810,13	
3.1.90.11.43	13º salário				3.863,83	
3.1.90.11.44	férias - abono pecuniário				1.278,69	

Município de JABORÁ

Competência: 2022

Código	Títulos	Autorizada R\$			Despesa Realizada	Diferenças
		Créd. Orçam. e Suplemen.	Créd. Esp. e Extraord.	Total		
3.1.90.13.00	Obrigações Patronais				32.730,01	
3.1.90.13.02	contribuições previdenciárias – INSS				32.730,01	
3.1.90.16.00	Outras Despesas Variáveis (Pessoal Civil)				126.942,13	
3.1.90.16.01	outras despesas variáveis – pessoal civil				112.513,31	
3.1.90.16.44	serviços extraordinários				14.428,82	
3.3.90.00.00	Aplicações Diretas	15.000,00	0,00	15.000,00	13.182,04	1.817,96
3.3.90.14.00	Diárias Civil				3.720,00	
3.3.90.14.14	diárias no país – civil				3.720,00	
3.3.90.30.00	Material de Consumo				6.180,41	
3.3.90.30.01	combustíveis e lubrificantes automotivos				5.832,74	
3.3.90.30.07	gêneros de alimentação				347,67	
3.3.90.39.00	Outros Serviços de Terceiros (Pessoa Jurídica)				2.964,00	
3.3.90.39.15	limpeza de veículos				69,00	
3.3.90.39.48	serviços de seleção e treinamento				800,00	
3.3.90.39.69	seguros em geral				1.700,00	
3.3.90.39.99	outros serviços de terceiros – pessoa jurídica				395,00	
3.3.90.47.00	Obrigações Tributárias e Contributivas				317,63	
3.3.90.47.10	taxas				317,63	
4.4.90.00.00	Aplicações Diretas	5.000,00	0,00	5.000,00	2.900,00	2.100,00
4.4.90.52.00	Equipamentos e Material Permanente				2.900,00	
4.4.90.52.42	mobiliário em geral				2.900,00	
02002	COORDENADORIA DE CONTROLE INTERNO	201.000,00	0,00	201.000,00	188.677,76	12.322,24
02002.04	Administração	201.000,00	0,00	201.000,00	188.677,76	12.322,24
02002.04.124	Controle Interno	201.000,00	0,00	201.000,00	188.677,76	12.322,24
02002.04.124.02.000003	Manutenção das Atividades do Controle Interno	201.000,00	0,00	201.000,00	188.677,76	12.322,24
3.1.90.00.00	Aplicações Diretas	183.000,00	0,00	183.000,00	171.950,16	11.049,84
3.1.90.11.00	Vencimentos e Vantagens Fixas (Pessoal Civil)				144.726,47	

Município de JABORÁ

Competência: 2022

Código	Títulos	Autorizada R\$			Despesa Realizada	Diferenças
		Créd. Orçam. e Suplemen.	Créd. Esp. e Extraord.	Total		
3.1.90.11.01	vencimentos e salários				115.720,69	
3.1.90.11.42	férias indenizadas				12.076,91	
3.1.90.11.43	13º salário				9.768,33	
3.1.90.11.44	férias - abono pecuniário				1.122,09	
3.1.90.11.45	férias - abono constitucional				6.038,45	
3.1.90.13.00	Obrigações Patronais				27.223,69	
3.1.90.13.02	contribuições previdenciárias – INSS				27.223,69	
3.3.90.00.00	Aplicações Diretas	16.000,00	0,00	16.000,00	15.994,00	6,00
3.3.90.14.00	Diárias Civil				7.710,00	
3.3.90.14.14	diárias no país – civil				7.710,00	
3.3.90.30.00	Material de Consumo				5.344,00	
3.3.90.30.16	material de expediente				3.944,00	
3.3.90.30.99	outros materiais de consumo				1.400,00	
3.3.90.39.00	Outros Serviços de Terceiros (Pessoa Jurídica)				2.940,00	
3.3.90.39.48	serviços de seleção e treinamento				2.580,00	
3.3.90.39.99	outros serviços de terceiros – pessoa jurídica				360,00	
4.4.90.00.00	Aplicações Diretas	2.000,00	0,00	2.000,00	733,60	1.266,40
4.4.90.52.00	Equipamentos e Material Permanente				733,60	
4.4.90.52.42	mobiliário em geral				733,60	
03001	SECRETARIA DE ADMINISTRAÇÃO	1.277.011,79	0,00	1.277.011,79	1.084.715,75	192.296,04
03001.04	Administração	935.000,00	0,00	935.000,00	887.561,90	47.438,10
03001.04.122	Administração Geral	935.000,00	0,00	935.000,00	887.561,90	47.438,10
03001.04.122.02.000004	Manutenção das Atividades da Secretaria de Administração	935.000,00	0,00	935.000,00	887.561,90	47.438,10
3.1.90.00.00	Aplicações Diretas	460.000,00	0,00	460.000,00	440.729,77	19.270,23
3.1.90.11.00	Vencimentos e Vantagens Fixas (Pessoal Civil)				349.869,65	
3.1.90.11.01	vencimentos e salários				287.450,03	
3.1.90.11.05	incorporações				5.332,80	

Município de JABORÁ

Competência: 2022

Código	Títulos	Autorizada R\$			Despesa Realizada	Diferenças
		Créd. Orçam. e Suplemen.	Créd. Esp. e Extraord.	Total		
3.1.90.11.37	gratificação por tempo de serviço				16.853,54	
3.1.90.11.42	férias indenizadas				4.915,67	
3.1.90.11.43	13º salário				26.158,45	
3.1.90.11.44	férias - abono pecuniário				6.701,32	
3.1.90.11.45	férias - abono constitucional				2.457,84	
3.1.90.13.00	Obrigações Patronais				90.860,12	
3.1.90.13.02	contribuições previdenciárias – INSS				90.860,12	
3.3.90.00.00	Aplicações Diretas	450.000,00	0,00	450.000,00	422.605,27	27.394,73
3.3.90.14.00	Diárias Civil				13.175,00	
3.3.90.14.14	diárias no país – civil				13.175,00	
3.3.90.30.00	Material de Consumo				65.626,14	
3.3.90.30.04	gás engarrafado				323,00	
3.3.90.30.07	gêneros de alimentação				2.557,62	
3.3.90.30.16	material de expediente				26.576,91	
3.3.90.30.17	material de processamento de dados				569,90	
3.3.90.30.21	material de copa e cozinha				661,65	
3.3.90.30.22	material de limpeza e produção de higienização				6.798,83	
3.3.90.30.23	uniformes, tecidos e aviamentos				3.900,00	
3.3.90.30.24	material para manutenção de bens imóveis				7.041,42	
3.3.90.30.26	material elétrico e eletrônico				5.651,50	
3.3.90.30.28	material de proteção e segurança				285,80	
3.3.90.30.31	sementes, mudas de plantas e insumos				336,00	
3.3.90.30.36	material hospitalar				287,50	
3.3.90.30.39	material para manutenção de veículos				3.939,79	
3.3.90.30.44	material de sinalização visual e afins				780,00	
3.3.90.30.50	bandeiras, flâmulas e insígnias				1.665,00	
3.3.90.30.96	materiais de consumo - pagamento antecipado				1.029,00	

Município de JABORÁ

Competência: 2022

Código	Títulos	Autorizada R\$			Despesa Realizada	Diferenças
		Créd. Orçam. e Suplemen.	Créd. Esp. e Extraord.	Total		
3.3.90.30.99	outros materiais de consumo				2.812,86	
3.3.90.30.47	aquisição de softwares				409,36	
3.3.90.31.00	Premiações Culturais, Artísticas, Científicas, Desportivas e Outras				640,00	
3.3.90.31.99	outras premiações				640,00	
3.3.90.32.00	Material, Bens ou Serviço para Distribuição Gratuita				4.169,96	
3.3.90.32.03	gêneros alimentícios				4.169,96	
3.3.90.36.00	Outros Serviços de Terceiros (Pessoa Física)				13.102,54	
3.3.90.36.07	estagiários				13.102,54	
3.3.90.39.00	Outros Serviços de Terceiros (Pessoa Jurídica)				318.993,46	
3.3.90.39.01	assinatura de periódicos e anuidades				500,00	
3.3.90.39.05	serviços técnicos profissionais				41.600,00	
3.3.90.39.10	locação de imóveis				18.000,00	
3.3.90.39.12	locação de máquinas e equipamentos				8.273,60	
3.3.90.39.15	limpeza de veículos				648,00	
3.3.90.39.19	manutenção e conservação de veículos				173,23	
3.3.90.39.43	serviços de energia elétrica				18.252,26	
3.3.90.39.44	serviços de água e esgoto				1.214,22	
3.3.90.39.47	serviços de comunicação em geral				13.325,90	
3.3.90.39.48	serviços de seleção e treinamento				27.452,64	
3.3.90.39.63	serviços gráficos e editoriais				240,00	
3.3.90.39.69	seguros em geral				1.665,00	
3.3.90.39.75	multas e infrações de trânsito				312,38	
3.3.90.39.79	serviços de apoio administrativo, técnico e operacional				7.200,00	
3.3.90.39.99	outros serviços de terceiros – pessoa jurídica				170.736,08	
3.3.90.39.64	Telefonia Fixa e Móvel (Que Não Integrem Pacote de Comunicação De Dados)				9.400,15	
3.3.90.40.00	Serviços de Tecnologia da Informação e Comunicação (TIC) – Pessoa Jurídica				6.898,17	
3.3.90.40.01	Locação de Equipamentos e Softwares				1.053,17	



Município de JABORÁ

Competência: 2022

Código	Títulos	Autorizada R\$			Despesa Realizada	Diferenças
		Créd. Orçam. e Suplemen.	Créd. Esp. e Extraord.	Total		
3.3.90.40.99	Outros Serviços de Tecnologia da Informação e Comunicação				5.845,00	
3.3.90.92.00	Despesas de Exercícios Anteriores				0,00	
3.3.90.92.52	equipamentos e material permanente				0,00	
4.4.90.00.00	Aplicações Diretas	25.000,00	0,00	25.000,00	24.226,86	773,14
4.4.90.52.00	Equipamentos e Material Permanente				24.226,86	
4.4.90.52.12	aparelhos e utensílios domésticos				206,89	
4.4.90.52.35	equipamentos de processamento de dados				4.259,97	
4.4.90.52.42	mobiliário em geral				1.039,00	
4.4.90.52.51	peças não incorporáveis a imóveis				540,00	
4.4.90.52.99	outros equipamentos e material permanente				18.181,00	
03001.06	Segurança Pública	342.011,79	0,00	342.011,79	197.153,85	144.857,94
03001.06.122	Administração Geral	342.011,79	0,00	342.011,79	197.153,85	144.857,94
03001.06.122.02.000005	Manter Atividades Segurança Pública	342.011,79	0,00	342.011,79	197.153,85	144.857,94
3.1.90.00.00	Aplicações Diretas	105.000,00	0,00	105.000,00	104.635,63	364,37
3.1.90.11.00	Vencimentos e Vantagens Fixas (Pessoal Civil)				86.674,56	
3.1.90.11.01	vencimentos e salários				63.888,14	
3.1.90.11.37	gratificação por tempo de serviço				10.566,91	
3.1.90.11.43	13º salário				6.518,61	
3.1.90.11.44	férias - abono pecuniário				5.700,90	
3.1.90.13.00	Obrigações Patronais				17.114,51	
3.1.90.13.02	contribuições previdenciárias – INSS				17.114,51	
3.1.90.16.00	Outras Despesas Variáveis (Pessoal Civil)				846,56	
3.1.90.16.44	serviços extraordinários				846,56	
3.3.90.00.00	Aplicações Diretas	205.011,79	0,00	205.011,79	76.766,60	128.245,19
3.3.90.30.00	Material de Consumo				22.268,66	
3.3.90.30.07	gêneros de alimentação				2.712,80	
3.3.90.30.16	material de expediente				348,52	

Município de JABORÁ

Competência: 2022

Código	Títulos	Autorizada R\$			Despesa Realizada	Diferenças
		Créd. Orçam. e Suplemen.	Créd. Esp. e Extraord.	Total		
3.3.90.30.22	material de limpeza e produção de higienização				1.612,02	
3.3.90.30.23	uniformes, tecidos e aviamentos				3.150,00	
3.3.90.30.24	material para manutenção de bens imóveis				2.946,40	
3.3.90.30.36	material hospitalar				3.673,48	
3.3.90.30.39	material para manutenção de veículos				5.741,44	
3.3.90.30.50	bandeiras, flâmulas e insígnias				750,00	
3.3.90.30.99	outros materiais de consumo				1.334,00	
3.3.90.31.00	Premiações Culturais, Artísticas, Científicas, Desportivas e Outras				1.000,00	
3.3.90.31.99	outras premiações				1.000,00	
3.3.90.39.00	Outros Serviços de Terceiros (Pessoa Jurídica)				53.497,94	
3.3.90.39.15	limpeza de veículos				584,00	
3.3.90.39.19	manutenção e conservação de veículos				1.089,00	
3.3.90.39.79	serviços de apoio administrativo, técnico e operacional				9.554,49	
3.3.90.39.81	serviços bancários				5.912,76	
3.3.90.39.99	outros serviços de terceiros – pessoa jurídica				36.357,69	
4.4.90.00.00	Aplicações Diretas	32.000,00	0,00	32.000,00	15.751,62	16.248,38
4.4.90.51.00	Obras e Instalações				4.100,00	
4.4.90.51.80	estudos e projetos				4.100,00	
4.4.90.52.00	Equipamentos e Material Permanente				11.651,62	
4.4.90.52.12	aparelhos e utensílios domésticos				752,62	
4.4.90.52.35	equipamentos de processamento de dados				6.394,00	
4.4.90.52.42	mobiliário em geral				3.015,00	
4.4.90.52.99	outros equipamentos e material permanente				1.490,00	
03003	COORDENADORIA DE ADMINISTRAÇÃO	417.139,00	0,00	417.139,00	353.896,80	63.242,20
03003.04	Administração	417.139,00	0,00	417.139,00	353.896,80	63.242,20
03003.04.122	Administração Geral	417.139,00	0,00	417.139,00	353.896,80	63.242,20
03003.04.122.01.000047	Construção e Adequação Centro Administrativo Municipal	0,00	0,00	0,00	0,00	0,00

Município de JABORÁ

Competência: 2022

Código	Títulos	Autorizada R\$			Despesa Realizada	Diferenças
		Créd. Orçam. e Suplemen.	Créd. Esp. e Extraord.	Total		
3.3.90.00.00	Aplicações Diretas	0,00	0,00	0,00	0,00	0,00
4.4.90.00.00	Aplicações Diretas	0,00	0,00	0,00	0,00	0,00
03003.04.122.02.000050	Contribuição a Entidades	417.139,00	0,00	417.139,00	353.896,80	63.242,20
3.1.71.00.00	Transferência a Consórcios Público	39.000,00	0,00	39.000,00	38.367,12	632,88
3.1.71.70.00	Rateio pela Participação em Consórcio Público				38.367,12	
3.1.71.70.01	Participação em Consórcio Público				38.367,12	
3.3.50.00.00	Transferências a Instituições Privadas sem Fins Lucrativos	221.639,00	0,00	221.639,00	209.091,58	12.547,42
3.3.50.41.00	Contribuições				209.091,58	
3.3.50.41.99	outras contribuições				209.091,58	
3.3.71.00.00	Transferência a Consórcios Público	35.500,00	0,00	35.500,00	27.936,29	7.563,71
3.3.71.70.00	Rateio pela Participação em Consórcio Público				27.936,29	
3.3.71.70.01	Participação em Consórcio Público				27.936,29	
3.3.93.00.00	Aplicação Direta Decorrente de Operação de Órgãos, Fundos e Entidades dos Orçam. Fiscal e da Segurid	101.000,00	0,00	101.000,00	70.021,27	30.978,73
3.3.93.39.00	Outros Serviços de Terceiros (Pessoa Jurídica)				70.021,27	
3.3.93.39.05	serviços técnicos profissionais				70.021,27	
4.4.71.00.00	Transferência a Consórcios Público	20.000,00	0,00	20.000,00	8.480,54	11.519,46
4.4.71.70.00	Rateio pela Participação em Consórcio Público				8.480,54	
4.4.71.70.01	Participação em Consórcio Público				8.480,54	
04001	SECRETARIA DE FINANÇAS E DESENVOLVIMENTO ECONÔMICO	1.496.537,88	0,00	1.496.537,88	1.312.891,72	183.646,16
04001.04	Administração	636.000,00	0,00	636.000,00	556.377,31	79.622,69
04001.04.123	Administração Financeira	636.000,00	0,00	636.000,00	556.377,31	79.622,69
04001.04.123.02.000008	Manutenção da Secretaria de Finanças e Desenvolvimento Econômico	636.000,00	0,00	636.000,00	556.377,31	79.622,69
3.1.90.00.00	Aplicações Diretas	316.000,00	0,00	316.000,00	299.957,29	16.042,71
3.1.90.01.00	Aposentadorias, Reserva Remunerada e Reformas				3.939,60	
3.1.90.01.01	proventos - pessoal civil				3.939,60	
3.1.90.11.00	Vencimentos e Vantagens Fixas (Pessoal Civil)				245.107,56	
3.1.90.11.01	vencimentos e salários				207.015,36	

Município de JABORÁ

Competência: 2022

Código	Títulos	Autorizada R\$			Despesa Realizada	Diferenças
		Créd. Orçam. e Suplemen.	Créd. Esp. e Extraord.	Total		
3.1.90.11.37	gratificação por tempo de serviço				5.759,41	
3.1.90.11.42	férias indenizadas				6.128,81	
3.1.90.11.43	13º salário				18.159,79	
3.1.90.11.44	férias - abono pecuniário				4.979,79	
3.1.90.11.45	férias - abono constitucional				3.064,40	
3.1.90.13.00	Obrigações Patronais				50.910,13	
3.1.90.13.02	contribuições previdenciárias – INSS				50.910,13	
3.3.90.00.00	Aplicações Diretas	300.000,00	0,00	300.000,00	249.392,03	50.607,97
3.3.90.14.00	Diárias Civil				15.680,00	
3.3.90.14.14	diárias no país – civil				15.680,00	
3.3.90.30.00	Material de Consumo				4.617,31	
3.3.90.30.07	gêneros de alimentação				240,00	
3.3.90.30.16	material de expediente				2.285,00	
3.3.90.30.49	bilhetes de passagens				2.092,31	
3.3.90.31.00	Premiações Culturais, Artísticas, Científicas, Desportivas e Outras				320,00	
3.3.90.31.99	outras premiações				320,00	
3.3.90.36.00	Outros Serviços de Terceiros (Pessoa Física)				2.055,78	
3.3.90.36.07	estagiários				2.055,78	
3.3.90.39.00	Outros Serviços de Terceiros (Pessoa Jurídica)				93.086,88	
3.3.90.39.01	assinatura de periódicos e anuidades				5.400,00	
3.3.90.39.05	serviços técnicos profissionais				23.966,67	
3.3.90.39.12	locação de máquinas e equipamentos				1.100,00	
3.3.90.39.48	serviços de seleção e treinamento				22.819,24	
3.3.90.39.81	serviços bancários				16.721,08	
3.3.90.39.99	outros serviços de terceiros – pessoa jurídica				18.087,00	
3.3.90.39.64	Telefonia Fixa e Móvel (Que Não Integrem Pacote de Comunicação De Dados)				4.992,89	
3.3.90.40.00	Serviços de Tecnologia da Informação e Comunicação (TIC) – Pessoa Jurídica				133.632,06	

Município de JABORÁ

Competência: 2022

Código	Títulos	Autorizada R\$			Despesa Realizada	Diferenças
		Créd. Orçam. e Suplemen.	Créd. Esp. e Extraord.	Total		
3.3.90.40.01	Locação de Equipamentos e Softwares				133.632,06	
4.4.90.00.00	Aplicações Diretas	20.000,00	0,00	20.000,00	7.027,99	12.972,01
4.4.90.30.00	Material de Consumo				419,99	
4.4.90.30.26	material elétrico e eletrônico				419,99	
4.4.90.52.00	Equipamentos e Material Permanente				6.608,00	
4.4.90.52.35	equipamentos de processamento de dados				4.650,00	
4.4.90.52.99	outros equipamentos e material permanente				1.958,00	
04001.04.129	Administração de Receitas	0,00	0,00	0,00	0,00	0,00
04001.04.129.01.000041	Revisão da Planta Genérica de Valores Mobiliários	0,00	0,00	0,00	0,00	0,00
3.3.90.00.00	Aplicações Diretas	0,00	0,00	0,00	0,00	0,00
04001.28	Encargos Especiais	860.537,88	0,00	860.537,88	756.514,41	104.023,47
04001.28.123	Administração Financeira	860.537,88	0,00	860.537,88	756.514,41	104.023,47
04001.28.123.09.000001	Encargos Gerais do Município	860.537,88	0,00	860.537,88	756.514,41	104.023,47
3.1.90.00.00	Aplicações Diretas	415.000,00	0,00	415.000,00	389.141,65	25.858,35
3.1.90.01.00	Aposentadorias, Reserva Remunerada e Reformas				16.534,51	
3.1.90.01.01	proventos - pessoal civil				16.534,51	
3.1.90.03.00	Pensões				9.372,94	
3.1.90.03.01	civis				9.372,94	
3.1.90.11.00	Vencimentos e Vantagens Fixas (Pessoal Civil)				363.234,20	
3.1.90.11.01	vencimentos e salários				332.607,21	
3.1.90.11.43	13º salário				30.626,99	
3.2.90.00.00	Aplicações Diretas	0,00	0,00	0,00	0,00	0,00
3.3.90.00.00	Aplicações Diretas	445.537,88	0,00	445.537,88	367.372,76	78.165,12
3.3.90.39.00	Outros Serviços de Terceiros (Pessoa Jurídica)				1.008,00	
3.3.90.39.99	outros serviços de terceiros – pessoa jurídica				1.008,00	
3.3.90.47.00	Obrigações Tributárias e Contributivas				349.905,48	
3.3.90.47.12	contribuição para o PIS/PASEP				348.442,22	

Município de JABORÁ

Competência: 2022

Código	Títulos	Autorizada R\$			Despesa Realizada	Diferenças
		Créd. Orçam. e Suplemen.	Créd. Esp. e Extraord.	Total		
3.3.90.47.15	multas				1.463,26	
3.3.90.91.00	Sentenças Judiciais				16.434,25	
3.3.90.91.15	sentenças judiciais de pequeno valor				16.434,25	
3.3.90.93.00	Indenizações e Restituições				25,03	
3.3.90.93.02	restituições				25,03	
4.6.90.00.00	Aplicações Diretas	0,00	0,00	0,00	0,00	0,00
05001	SECRETARIA DE INFRAESTRUTURA	317.000,01	0,00	317.000,01	255.422,08	61.577,93
05001.15	Urbanismo	25.000,01	0,00	25.000,01	25.000,01	0,00
05001.15.451	Infra-Estrutura Urbana	25.000,01	0,00	25.000,01	25.000,01	0,00
05001.15.451.01.000028	Aquisição de Terreno para o Parque de Maquinas	0,00	0,00	0,00	0,00	0,00
4.4.90.00.00	Aplicações Diretas	0,00	0,00	0,00	0,00	0,00
4.5.90.00.00	Aplicações Diretas	0,00	0,00	0,00	0,00	0,00
05001.15.451.01.000043	Construção do Espaço Físico Parque de Maquinas	25.000,01	0,00	25.000,01	25.000,01	0,00
4.4.90.00.00	Aplicações Diretas	25.000,01	0,00	25.000,01	25.000,01	0,00
4.4.90.51.00	Obras e Instalações				25.000,01	
4.4.90.51.80	estudos e projetos				25.000,01	
05001.22	Indústria	35.000,00	0,00	35.000,00	14.150,00	20.850,00
05001.22.451	Infra-Estrutura Urbana	35.000,00	0,00	35.000,00	14.150,00	20.850,00
05001.22.451.01.000002	Incentivo a Instalações de Empresas	35.000,00	0,00	35.000,00	14.150,00	20.850,00
3.3.90.00.00	Aplicações Diretas	30.000,00	0,00	30.000,00	14.150,00	15.850,00
3.3.90.39.00	Outros Serviços de Terceiros (Pessoa Jurídica)				14.150,00	
3.3.90.39.99	outros serviços de terceiros – pessoa jurídica				14.150,00	
4.4.90.00.00	Aplicações Diretas	5.000,00	0,00	5.000,00	0,00	5.000,00
4.5.90.00.00	Aplicações Diretas	0,00	0,00	0,00	0,00	0,00
05001.26	Transporte	257.000,00	0,00	257.000,00	216.272,07	40.727,93
05001.26.782	Transporte Rodoviário	257.000,00	0,00	257.000,00	216.272,07	40.727,93
05001.26.782.02.000009	Manutenção da Secretaria de Infraestrutura e Transportes	257.000,00	0,00	257.000,00	216.272,07	40.727,93

Município de JABORÁ

Competência: 2022

Código	Títulos	Autorizada R\$			Despesa Realizada	Diferenças
		Créd. Orçam. e Suplemen.	Créd. Esp. e Extraord.	Total		
3.1.90.00.00	Aplicações Diretas	210.000,00	0,00	210.000,00	194.597,60	15.402,40
3.1.90.11.00	Vencimentos e Vantagens Fixas (Pessoal Civil)				163.146,18	
3.1.90.11.01	vencimentos e salários				131.965,01	
3.1.90.11.42	férias indenizadas				11.601,47	
3.1.90.11.43	13º salário				11.217,16	
3.1.90.11.44	férias - abono pecuniário				2.561,80	
3.1.90.11.45	férias - abono constitucional				5.800,74	
3.1.90.13.00	Obrigações Patronais				31.451,42	
3.1.90.13.02	contribuições previdenciárias – INSS				31.451,42	
3.3.90.00.00	Aplicações Diretas	35.000,00	0,00	35.000,00	13.604,47	21.395,53
3.3.90.14.00	Diárias Civil				3.100,00	
3.3.90.14.14	diárias no país – civil				3.100,00	
3.3.90.30.00	Material de Consumo				45,00	
3.3.90.30.99	outros materiais de consumo				45,00	
3.3.90.39.00	Outros Serviços de Terceiros (Pessoa Jurídica)				9.059,47	
3.3.90.39.12	locação de máquinas e equipamentos				374,56	
3.3.90.39.43	serviços de energia elétrica				3.012,51	
3.3.90.39.44	serviços de água e esgoto				679,51	
3.3.90.39.64	Telefonia Fixa e Móvel (Que Não Integrem Pacote de Comunicação De Dados)				4.992,89	
3.3.90.93.00	Indenizações e Restituições				1.400,00	
3.3.90.93.01	indenizações				1.400,00	
4.4.90.00.00	Aplicações Diretas	12.000,00	0,00	12.000,00	8.070,00	3.930,00
4.4.90.52.00	Equipamentos e Material Permanente				8.070,00	
4.4.90.52.35	equipamentos de processamento de dados				7.490,00	
4.4.90.52.99	outros equipamentos e material permanente				580,00	
05002	DIRETORIA DE TRANSPORTES	3.985.831,43	0,00	3.985.831,43	3.710.449,73	275.381,70
05002.26	Transporte	3.985.831,43	0,00	3.985.831,43	3.710.449,73	275.381,70

Município de JABORÁ

Competência: 2022

Código	Títulos	Autorizada R\$			Despesa Realizada	Diferenças
		Créd. Orçam. e Suplemen.	Créd. Esp. e Extraord.	Total		
05002.26.782	Transporte Rodoviário	3.985.831,43	0,00	3.985.831,43	3.710.449,73	275.381,70
05002.26.782.01.000005	Construção e Reformas de Pontes e Pontilhões	45.000,00	0,00	45.000,00	26.688,00	18.312,00
3.3.90.00.00	Aplicações Diretas	40.000,00	0,00	40.000,00	26.688,00	13.312,00
3.3.90.30.00	Material de Consumo				26.688,00	
3.3.90.30.24	material para manutenção de bens imóveis				26.688,00	
4.4.90.00.00	Aplicações Diretas	5.000,00	0,00	5.000,00	0,00	5.000,00
05002.26.782.01.000029	Construção e reformas de Abrigos para Passageiros	52.700,00	0,00	52.700,00	44.842,69	7.857,31
3.3.90.00.00	Aplicações Diretas	8.000,00	0,00	8.000,00	142,69	7.857,31
3.3.90.47.00	Obrigações Tributárias e Contributivas				142,69	
3.3.90.47.10	taxas				142,69	
4.4.90.00.00	Aplicações Diretas	44.700,00	0,00	44.700,00	44.700,00	0,00
4.4.90.51.00	Obras e Instalações				44.700,00	
4.4.90.51.98	obras contratadas				44.700,00	
05002.26.782.02.000051	Manutenção das Atividades da Diretoria de Transportes	3.888.131,43	0,00	3.888.131,43	3.638.919,04	249.212,39
3.1.90.00.00	Aplicações Diretas	703.798,62	0,00	703.798,62	694.868,38	8.930,24
3.1.90.11.00	Vencimentos e Vantagens Fixas (Pessoal Civil)				476.662,08	
3.1.90.11.01	vencimentos e salários				358.922,45	
3.1.90.11.05	incorporações				34.927,80	
3.1.90.11.37	gratificação por tempo de serviço				19.446,45	
3.1.90.11.42	férias indenizadas				7.050,81	
3.1.90.11.43	13º salário				39.043,38	
3.1.90.11.44	férias - abono pecuniário				13.745,79	
3.1.90.11.45	férias - abono constitucional				3.525,40	
3.1.90.13.00	Obrigações Patronais				130.755,17	
3.1.90.13.02	contribuições previdenciárias – INSS				130.755,17	
3.1.90.16.00	Outras Despesas Variáveis (Pessoal Civil)				41.851,21	
3.1.90.16.44	serviços extraordinários				41.851,21	

Município de JABORÁ

Competência: 2022

Código	Títulos	Autorizada R\$			Despesa Realizada	Diferenças
		Créd. Orçam. e Suplemen.	Créd. Esp. e Extraord.	Total		
3.1.90.94.00	Indenizações e Restituições Trabalhistas				45.599,92	
3.1.90.94.99	diversas indenizações e restituições trabalhistas				45.599,92	
3.3.90.00.00	Aplicações Diretas	2.907.123,65	0,00	2.907.123,65	2.666.841,50	240.282,15
3.3.90.14.00	Diárias Civil				1.200,00	
3.3.90.14.14	diárias no país – civil				1.200,00	
3.3.90.30.00	Material de Consumo				1.139.552,49	
3.3.90.30.01	combustíveis e lubrificantes automotivos				711.935,13	
3.3.90.30.04	gás engarrafado				455,00	
3.3.90.30.07	gêneros de alimentação				17.802,60	
3.3.90.30.19	material de acondicionamento e embalagem				531,00	
3.3.90.30.22	material de limpeza e produção de higienização				714,05	
3.3.90.30.24	material para manutenção de bens imóveis				167.271,77	
3.3.90.30.25	material para manutenção de bens móveis				23.313,99	
3.3.90.30.28	material de proteção e segurança				3.342,63	
3.3.90.30.39	material para manutenção de veículos				192.411,02	
3.3.90.30.42	ferramentas				418,00	
3.3.90.30.99	outros materiais de consumo				21.357,30	
3.3.90.31.00	Premiações Culturais, Artísticas, Científicas, Desportivas e Outras				1.120,00	
3.3.90.31.99	outras premiações				1.120,00	
3.3.90.39.00	Outros Serviços de Terceiros (Pessoa Jurídica)				1.520.279,43	
3.3.90.39.05	serviços técnicos profissionais				60,00	
3.3.90.39.15	limpeza de veículos				6.277,00	
3.3.90.39.17	manutenção e conservação de máquinas e equipamentos				285,20	
3.3.90.39.19	manutenção e conservação de veículos				84.974,01	
3.3.90.39.39	encargos financeiros indedutíveis				0,00	
3.3.90.39.48	serviços de seleção e treinamento				2.327,25	
3.3.90.39.63	serviços gráficos e editoriais				240,00	

Município de JABORÁ

Competência: 2022

Código	Títulos	Autorizada R\$			Despesa Realizada	Diferenças
		Créd. Orçam. e Suplemen.	Créd. Esp. e Extraord.	Total		
3.3.90.39.69	seguros em geral				24.228,60	
3.3.90.39.75	multas e infrações de trânsito				312,38	
3.3.90.39.81	serviços bancários				50,00	
3.3.90.39.90	serviços de publicidade legal				952,44	
3.3.90.39.99	outros serviços de terceiros – pessoa jurídica				1.400.572,55	
3.3.90.47.00	Obrigações Tributárias e Contributivas				4.689,58	
3.3.90.47.10	taxas				3.140,42	
3.3.90.47.12	contribuição para o PIS/PASEP				1.549,16	
3.3.93.00.00	Aplicação Direta Decorrente de Operação de Órgãos, Fundos e Entidades dos Orçam. Fiscal e da Segurid	0,00	0,00	0,00	0,00	0,00
4.4.90.00.00	Aplicações Diretas	277.209,16	0,00	277.209,16	277.209,16	0,00
4.4.90.52.00	Equipamentos e Material Permanente				277.209,16	
4.4.90.52.40	máquinas e equipamentos agrícolas e rodoviários				1.549,16	
4.4.90.52.48	veículos diversos				274.600,00	
4.4.90.52.99	outros equipamentos e material permanente				1.060,00	
05003	COORDENADORIA DE URBANISMO	7.670.457,92	27.120,00	7.697.577,92	5.361.813,69	2.335.764,23
05003.15	Urbanismo	3.278.248,13	27.120,00	3.305.368,13	2.459.655,92	845.712,21
05003.15.451	Infra-Estrutura Urbana	1.406.246,53	0,00	1.406.246,53	1.217.648,45	188.598,08
05003.15.451.01.000026	Construção e Reforma de Calçadas	10.000,00	0,00	10.000,00	8.528,95	1.471,05
3.3.90.00.00	Aplicações Diretas	10.000,00	0,00	10.000,00	8.528,95	1.471,05
3.3.90.30.00	Material de Consumo				8.528,95	
3.3.90.30.24	material para manutenção de bens imóveis				8.528,95	
4.4.90.00.00	Aplicações Diretas	0,00	0,00	0,00	0,00	0,00
05003.15.451.01.000027	Revitalização da Praça Municipal	1.395.801,53	0,00	1.395.801,53	1.208.674,50	187.127,03
4.4.90.00.00	Aplicações Diretas	1.395.801,53	0,00	1.395.801,53	1.208.674,50	187.127,03
4.4.90.39.00	Outros Serviços de Terceiros (Pessoa Jurídica)				304,37	
4.4.90.39.99	outros serviços de terceiros – pessoa jurídica				304,37	
4.4.90.51.00	Obras e Instalações				1.208.370,13	

Município de JABORÁ

Competência: 2022

Código	Títulos	Autorizada R\$			Despesa Realizada	Diferenças
		Créd. Orçam. e Suplemen.	Créd. Esp. e Extraord.	Total		
4.4.90.51.98	obras contratadas				1.208.370,13	
05003.15.451.01.000030	Construção de Galerias de Águas Pluviais	0,00	0,00	0,00	0,00	0,00
4.4.90.00.00	Aplicações Diretas	0,00	0,00	0,00	0,00	0,00
05003.15.451.02.000041	Manutenção do Cemitério Municipal	445,00	0,00	445,00	445,00	0,00
3.3.90.00.00	Aplicações Diretas	445,00	0,00	445,00	445,00	0,00
3.3.90.39.00	Outros Serviços de Terceiros (Pessoa Jurídica)				445,00	
3.3.90.39.69	seguros em geral				445,00	
4.4.90.00.00	Aplicações Diretas	0,00	0,00	0,00	0,00	0,00
05003.15.452	Serviços Urbanos	1.872.001,60	27.120,00	1.899.121,60	1.242.007,47	657.114,13
05003.15.452.02.000010	Manutenção da Coordenadoria de Urbanismo	886.347,49	0,00	886.347,49	309.287,76	577.059,73
3.1.90.00.00	Aplicações Diretas	225.000,00	0,00	225.000,00	205.844,11	19.155,89
3.1.90.11.00	Vencimentos e Vantagens Fixas (Pessoal Civil)				158.883,04	
3.1.90.11.01	vencimentos e salários				115.285,66	
3.1.90.11.05	incorporações				14.673,28	
3.1.90.11.37	gratificação por tempo de serviço				4.033,14	
3.1.90.11.42	férias indenizadas				5.469,57	
3.1.90.11.43	13º salário				12.055,43	
3.1.90.11.44	férias - abono pecuniário				4.631,18	
3.1.90.11.45	férias - abono constitucional				2.734,78	
3.1.90.13.00	Obrigações Patronais				32.693,63	
3.1.90.13.02	contribuições previdenciárias – INSS				32.693,63	
3.1.90.16.00	Outras Despesas Variáveis (Pessoal Civil)				2.663,82	
3.1.90.16.44	serviços extraordinários				2.663,82	
3.1.90.94.00	Indenizações e Restituições Trabalhistas				11.603,62	
3.1.90.94.99	diversas indenizações e restituições trabalhistas				11.603,62	
3.3.90.00.00	Aplicações Diretas	130.347,49	0,00	130.347,49	95.946,65	34.400,84
3.3.90.30.00	Material de Consumo				28.985,55	

Município de JABORÁ

Competência: 2022

Código	Títulos	Autorizada R\$			Despesa Realizada	Diferenças
		Créd. Orçam. e Suplemen.	Créd. Esp. e Extraord.	Total		
3.3.90.30.01	combustíveis e lubrificantes automotivos				9.453,97	
3.3.90.30.24	material para manutenção de bens imóveis				10.454,78	
3.3.90.30.25	material para manutenção de bens móveis				2.661,60	
3.3.90.30.39	material para manutenção de veículos				0,00	
3.3.90.30.42	ferramentas				1.777,20	
3.3.90.30.99	outros materiais de consumo				4.638,00	
3.3.90.39.00	Outros Serviços de Terceiros (Pessoa Jurídica)				64.963,92	
3.3.90.39.17	manutenção e conservação de máquinas e equipamentos				2.150,00	
3.3.90.39.19	manutenção e conservação de veículos				0,00	
3.3.90.39.43	serviços de energia elétrica				22.803,05	
3.3.90.39.44	serviços de água e esgoto				1.402,43	
3.3.90.39.69	seguros em geral				1.320,00	
3.3.90.39.90	serviços de publicidade legal				4.482,85	
3.3.90.39.99	outros serviços de terceiros – pessoa jurídica				32.805,59	
3.3.90.47.00	Obrigações Tributárias e Contributivas				285,38	
3.3.90.47.10	taxas				285,38	
3.3.90.48.00	Outros Auxílios Financeiros a Pessoas Físicas				1.711,80	
3.3.90.48.01	auxilio financeiro a pessoas físicas				1.711,80	
3.3.93.00.00	Aplicação Direta Decorrente de Operação de Órgãos, Fundos e Entidades dos Orçam. Fiscal e da Segurid	20.000,00	0,00	20.000,00	0,00	20.000,00
4.4.90.00.00	Aplicações Diretas	511.000,00	0,00	511.000,00	7.497,00	503.503,00
4.4.90.52.00	Equipamentos e Material Permanente				7.497,00	
4.4.90.52.38	máquinas, ferramentas e utensílios de oficina				469,00	
4.4.90.52.99	outros equipamentos e material permanente				7.028,00	
4.4.93.00.00	Aplicação Direta Decorrente de Operação de Órgãos, Fundos e Entidades dos Orçam. Fiscal e da Segurid	0,00	0,00	0,00	0,00	0,00
05003.15.452.02.000011	Manutenção dos Serviços de Coleta de Lixo e Resíduos	672.000,00	0,00	672.000,00	667.654,92	4.345,08
3.3.90.00.00	Aplicações Diretas	672.000,00	0,00	672.000,00	667.654,92	4.345,08
3.3.90.39.00	Outros Serviços de Terceiros (Pessoa Jurídica)				667.654,92	

Município de JABORÁ

Competência: 2022

Código	Títulos	Autorizada R\$			Despesa Realizada	Diferenças
		Créd. Orçam. e Suplemen.	Créd. Esp. e Extraord.	Total		
3.3.90.39.28	coleta de lixo e demais resíduos				667.654,92	
05003.15.452.02.000012	Manutenção dos Serviços de Iluminação Pública	313.654,11	27.120,00	340.774,11	265.064,79	75.709,32
3.3.90.00.00	Aplicações Diretas	303.654,11	0,00	303.654,11	251.228,87	52.425,24
3.3.90.30.00	Material de Consumo				13.716,90	
3.3.90.30.51	materiais para conservação e manutenção de bens de uso comum do povo				13.716,90	
3.3.90.39.00	Outros Serviços de Terceiros (Pessoa Jurídica)				237.511,97	
3.3.90.39.16	manutenção e conservação de bens imóveis				15.935,07	
3.3.90.39.43	serviços de energia elétrica				221.576,90	
3.3.90.39.81	serviços bancários				0,00	
3.3.93.00.00	Aplicação Direta Decorrente de Operação de Órgãos, Fundos e Entidades dos Orçam. Fiscal e da Segurid	0,00	27.120,00	27.120,00	7.875,19	19.244,81
3.3.93.30.00	Material de Consumo				2.492,80	
3.3.93.30.51	materiais para conservação e manutenção de bens de uso comum do povo				2.492,80	
3.3.93.39.00	Outros Serviços de Terceiros (Pessoa Jurídica)				5.382,39	
3.3.93.39.99	outros serviços de terceiros – pessoa jurídica				5.382,39	
4.4.90.00.00	Aplicações Diretas	10.000,00	0,00	10.000,00	5.960,73	4.039,27
4.4.90.51.00	Obras e Instalações				5.960,73	
4.4.90.51.91	obras em andamento				5.960,73	
05003.26	Transporte	4.392.209,79	0,00	4.392.209,79	2.902.157,77	1.490.052,02
05003.26.782	Transporte Rodoviário	4.392.209,79	0,00	4.392.209,79	2.902.157,77	1.490.052,02
05003.26.782.01.000004	Pavimentação de Ruas	4.392.209,79	0,00	4.392.209,79	2.902.157,77	1.490.052,02
4.4.90.00.00	Aplicações Diretas	4.392.209,79	0,00	4.392.209,79	2.902.157,77	1.490.052,02
4.4.90.39.00	Outros Serviços de Terceiros (Pessoa Jurídica)				2.309,09	
4.4.90.39.90	serviços de publicidade legal				1.953,97	
4.4.90.39.99	outros serviços de terceiros – pessoa jurídica				355,12	
4.4.90.51.00	Obras e Instalações				2.899.848,68	
4.4.90.51.80	estudos e projetos				11.821,80	
4.4.90.51.91	obras em andamento				2.888.026,88	

Município de JABORÁ

Competência: 2022

Código	Títulos	Autorizada R\$			Despesa Realizada	Diferenças
		Créd. Orçam. e Suplemen.	Créd. Esp. e Extraord.	Total		
06001	SECRETARIA DE DESENV. RURAL E GESTÃO AMBIENTAL	5.552.305,35	0,00	5.552.305,35	3.739.265,65	1.813.039,70
06001.20	Agricultura	5.552.305,35	0,00	5.552.305,35	3.739.265,65	1.813.039,70
06001.20.605	Abastecimento	0,00	0,00	0,00	0,00	0,00
06001.20.605.01.000049	Construção da Casa do Agricultor	0,00	0,00	0,00	0,00	0,00
4.4.90.00.00	Aplicações Diretas	0,00	0,00	0,00	0,00	0,00
06001.20.606	Extensão Rural	5.552.305,35	0,00	5.552.305,35	3.739.265,65	1.813.039,70
06001.20.606.01.000012	Incentivo ao Produtor Rural	0,00	0,00	0,00	0,00	0,00
3.3.90.00.00	Aplicações Diretas	0,00	0,00	0,00	0,00	0,00
06001.20.606.01.000039	Aquisição de Equipamentos Rodoviários e Agrícolas e Implementos	3.460.075,12	0,00	3.460.075,12	1.903.740,02	1.556.335,10
4.4.90.00.00	Aplicações Diretas	3.460.075,12	0,00	3.460.075,12	1.903.740,02	1.556.335,10
4.4.90.39.00	Outros Serviços de Terceiros (Pessoa Jurídica)				1.489,18	
4.4.90.39.90	serviços de publicidade legal				1.489,18	
4.4.90.52.00	Equipamentos e Material Permanente				1.902.250,84	
4.4.90.52.40	máquinas e equipamentos agrícolas e rodoviários				1.902.250,84	
06001.20.606.01.000040	Realização de Feiras e Eventos Para a Agricultura	0,00	0,00	0,00	0,00	0,00
3.3.90.00.00	Aplicações Diretas	0,00	0,00	0,00	0,00	0,00
06001.20.606.02.000013	Manutenção da Secretaria de Desenvolvimento Rural e Gestão Ambiental	2.092.230,23	0,00	2.092.230,23	1.835.525,63	256.704,60
3.1.90.00.00	Aplicações Diretas	800.000,00	0,00	800.000,00	736.350,15	63.649,85
3.1.90.11.00	Vencimentos e Vantagens Fixas (Pessoal Civil)				502.801,79	
3.1.90.11.01	vencimentos e salários				392.500,17	
3.1.90.11.05	incorporações				16.090,74	
3.1.90.11.37	gratificação por tempo de serviço				22.131,36	
3.1.90.11.42	férias indenizadas				12.522,43	
3.1.90.11.43	13º salário				39.439,17	
3.1.90.11.44	férias - abono pecuniário				13.856,69	
3.1.90.11.45	férias - abono constitucional				6.261,23	
3.1.90.13.00	Obrigações Patronais				112.675,65	

Município de JABORÁ

Competência: 2022

Código	Títulos	Autorizada R\$			Despesa Realizada	Diferenças
		Créd. Orçam. e Suplemen.	Créd. Esp. e Extraord.	Total		
3.1.90.13.02	contribuições previdenciárias – INSS				112.675,65	
3.1.90.16.00	Outras Despesas Variáveis (Pessoal Civil)				15.707,23	
3.1.90.16.44	serviços extraordinários				15.707,23	
3.1.90.94.00	Indenizações e Restituições Trabalhistas				105.165,48	
3.1.90.94.99	diversas indenizações e restituições trabalhistas				105.165,48	
3.3.50.00.00	Transferências a Instituições Privadas sem Fins Lucrativos	15.000,00	0,00	15.000,00	0,00	15.000,00
3.3.90.00.00	Aplicações Diretas	1.177.230,23	0,00	1.177.230,23	1.082.591,48	94.638,75
3.3.90.14.00	Diárias Civil				6.820,00	
3.3.90.14.14	diárias no país – civil				6.820,00	
3.3.90.30.00	Material de Consumo				588.987,88	
3.3.90.30.01	combustíveis e lubrificantes automotivos				271.923,61	
3.3.90.30.04	gás engarrafado				30,00	
3.3.90.30.07	gêneros de alimentação				7.988,98	
3.3.90.30.13	material de caça e pesca				3.315,00	
3.3.90.30.16	material de expediente				1.161,40	
3.3.90.30.18	materiais e medicamentos p/uso veterinário				81.151,00	
3.3.90.30.22	material de limpeza e produção de higienização				3.028,01	
3.3.90.30.24	material para manutenção de bens imóveis				3.829,40	
3.3.90.30.25	material para manutenção de bens móveis				57.665,15	
3.3.90.30.28	material de proteção e segurança				690,40	
3.3.90.30.31	sementes, mudas de plantas e insumos				1.380,00	
3.3.90.30.39	material para manutenção de veículos				156.684,93	
3.3.90.30.99	outros materiais de consumo				140,00	
3.3.90.31.00	Premiações Culturais, Artísticas, Científicas, Desportivas e Outras				544,00	
3.3.90.31.99	outras premiações				544,00	
3.3.90.32.00	Material, Bens ou Serviço para Distribuição Gratuita				3.910,33	
3.3.90.32.03	gêneros alimentícios				3.910,33	

Município de JABORÁ

Competência: 2022

Código	Títulos	Autorizada R\$			Despesa Realizada	Diferenças
		Créd. Orçam. e Suplemen.	Créd. Esp. e Extraord.	Total		
3.3.90.36.00	Outros Serviços de Terceiros (Pessoa Física)				13.974,07	
3.3.90.36.07	estagiários				8.674,07	
3.3.90.36.20	manutenção e conservação de veículos				5.300,00	
3.3.90.39.00	Outros Serviços de Terceiros (Pessoa Jurídica)				468.069,82	
3.3.90.39.05	serviços técnicos profissionais				27.000,00	
3.3.90.39.10	locação de imóveis				19.800,00	
3.3.90.39.12	locação de máquinas e equipamentos				538,33	
3.3.90.39.15	limpeza de veículos				8.610,00	
3.3.90.39.17	manutenção e conservação de máquinas e equipamentos				92.581,60	
3.3.90.39.19	manutenção e conservação de veículos				254.627,13	
3.3.90.39.43	serviços de energia elétrica				9.356,44	
3.3.90.39.44	serviços de água e esgoto				539,10	
3.3.90.39.48	serviços de seleção e treinamento				1.034,25	
3.3.90.39.63	serviços gráficos e editoriais				10.340,00	
3.3.90.39.69	seguros em geral				7.579,18	
3.3.90.39.74	frete e transportes de encomendas				4.950,00	
3.3.90.39.75	multas e infrações de trânsito				208,26	
3.3.90.39.90	serviços de publicidade legal				11.716,83	
3.3.90.39.99	outros serviços de terceiros – pessoa jurídica				14.195,81	
3.3.90.39.64	Telefonia Fixa e Móvel (Que Não Integrem Pacote de Comunicação De Dados)				4.992,89	
3.3.90.47.00	Obrigações Tributárias e Contributivas				285,38	
3.3.90.47.10	taxas				285,38	
3.3.93.00.00	Aplicação Direta Decorrente de Operação de Órgãos, Fundos e Entidades dos Orçam. Fiscal e da Segurid	10.000,00	0,00	10.000,00	10.000,00	0,00
3.3.93.39.00	Outros Serviços de Terceiros (Pessoa Jurídica)				10.000,00	
3.3.93.39.05	serviços técnicos profissionais				10.000,00	
4.4.90.00.00	Aplicações Diretas	90.000,00	0,00	90.000,00	6.584,00	83.416,00
4.4.90.52.00	Equipamentos e Material Permanente				6.584,00	

Município de JABORÁ

Competência: 2022

Código	Títulos	Autorizada R\$			Despesa Realizada	Diferenças
		Créd. Orçam. e Suplemen.	Créd. Esp. e Extraord.	Total		
4.4.90.52.12	aparelhos e utensílios domésticos				2.560,00	
4.4.90.52.42	mobiliário em geral				544,00	
4.4.90.52.51	peças não incorporáveis a imóveis				540,00	
4.4.90.52.99	outros equipamentos e material permanente				2.940,00	
06001.22	Indústria	0,00	0,00	0,00	0,00	0,00
06001.22.608	Promoção da Produção Agropecuária	0,00	0,00	0,00	0,00	0,00
06001.22.608.01.000011	Apoio a Implantação de Agroindústrias	0,00	0,00	0,00	0,00	0,00
3.3.90.00.00	Aplicações Diretas	0,00	0,00	0,00	0,00	0,00
4.4.90.00.00	Aplicações Diretas	0,00	0,00	0,00	0,00	0,00
06002	DIRETORIA DE DESENVOLVIMENTO RURAL	0,00	0,00	0,00	0,00	0,00
06002.20	Agricultura	0,00	0,00	0,00	0,00	0,00
06002.20.608	Promoção da Produção Agropecuária	0,00	0,00	0,00	0,00	0,00
06002.20.608.01.000009	Sistema de Captação, Preservação e Distribuição de Água	0,00	0,00	0,00	0,00	0,00
3.3.90.00.00	Aplicações Diretas	0,00	0,00	0,00	0,00	0,00
4.4.90.00.00	Aplicações Diretas	0,00	0,00	0,00	0,00	0,00
07001	SECRETARIA MUNICIPAL DE EDUCAÇÃO E DESPORTO	9.792.845,52	0,00	9.792.845,52	7.813.871,81	1.978.973,71
07001.10	Saúde	507.309,69	0,00	507.309,69	395.218,39	112.091,30
07001.10.306	Alimentação e Nutrição	507.309,69	0,00	507.309,69	395.218,39	112.091,30
07001.10.306.02.000018	Manutenção da Merenda Escolar	507.309,69	0,00	507.309,69	395.218,39	112.091,30
3.3.90.00.00	Aplicações Diretas	507.309,69	0,00	507.309,69	395.218,39	112.091,30
3.3.90.30.00	Material de Consumo				375.617,93	
3.3.90.30.07	gêneros de alimentação				375.617,93	
3.3.90.32.00	Material, Bens ou Serviço para Distribuição Gratuita				19.600,46	
3.3.90.32.03	gêneros alimentícios				19.600,46	
07001.12	Educação	9.285.535,83	0,00	9.285.535,83	7.418.653,42	1.866.882,41
07001.12.361	Ensino Fundamental	6.914.695,55	0,00	6.914.695,55	5.453.677,04	1.461.018,51
07001.12.361.01.000017	Aquisição de Veículos	0,00	0,00	0,00	0,00	0,00

Município de JABORÁ

Competência: 2022

Código	Títulos	Autorizada R\$			Despesa Realizada	Diferenças
		Créd. Orçam. e Suplemen.	Créd. Esp. e Extraord.	Total		
4.4.90.00.00	Aplicações Diretas	0,00	0,00	0,00	0,00	0,00
07001.12.361.01.000044	Ampliação e Adequação Física da Rede Municipal do Ensino Fundamental	177.350,00	0,00	177.350,00	21.000,00	156.350,00
4.4.90.00.00	Aplicações Diretas	177.350,00	0,00	177.350,00	21.000,00	156.350,00
4.4.90.51.00	Obras e Instalações				21.000,00	
4.4.90.51.80	estudos e projetos				21.000,00	
07001.12.361.02.000015	Manutenção das Atividades do Ensino Fundamental	4.940.669,09	0,00	4.940.669,09	4.111.507,23	829.161,86
3.1.71.00.00	Transferência a Consórcios Público	0,00	0,00	0,00	0,00	0,00
3.1.90.00.00	Aplicações Diretas	3.023.461,20	0,00	3.023.461,20	2.885.376,30	138.084,90
3.1.90.11.00	Vencimentos e Vantagens Fixas (Pessoal Civil)				2.354.321,87	
3.1.90.11.01	vencimentos e salários				1.769.057,82	
3.1.90.11.05	incorporações				37.374,04	
3.1.90.11.33	gratificação por exercício de funções				258,50	
3.1.90.11.37	gratificação por tempo de serviço				206.846,87	
3.1.90.11.42	férias indenizadas				51.520,78	
3.1.90.11.43	13º salário				178.703,64	
3.1.90.11.44	férias - abono pecuniário				84.799,92	
3.1.90.11.45	férias - abono constitucional				25.760,30	
3.1.90.13.00	Obrigações Patronais				483.918,33	
3.1.90.13.02	contribuições previdenciárias – INSS				483.918,33	
3.1.90.16.00	Outras Despesas Variáveis (Pessoal Civil)				26.388,31	
3.1.90.16.44	serviços extraordinários				26.388,31	
3.1.90.94.00	Indenizações e Restituições Trabalhistas				20.747,79	
3.1.90.94.99	diversas indenizações e restituições trabalhistas				20.747,79	
3.3.71.00.00	Transferência a Consórcios Público	0,00	0,00	0,00	0,00	0,00
3.3.90.00.00	Aplicações Diretas	1.102.618,16	0,00	1.102.618,16	910.568,26	192.049,90
3.3.90.14.00	Diárias Civil				930,00	
3.3.90.14.14	diárias no país – civil				930,00	

Município de JABORÁ

Competência: 2022

Código	Títulos	Autorizada R\$			Despesa Realizada	Diferenças
		Créd. Orçam. e Suplemen.	Créd. Esp. e Extraord.	Total		
3.3.90.30.00	Material de Consumo				281.862,45	
3.3.90.30.01	combustíveis e lubrificantes automotivos				24.162,17	
3.3.90.30.04	gás engarrafado				13.525,00	
3.3.90.30.07	gêneros de alimentação				5.905,20	
3.3.90.30.14	material educativo e esportivo				3.295,85	
3.3.90.30.15	material para festividades e homenagens				2.836,50	
3.3.90.30.16	material de expediente				22.930,46	
3.3.90.30.17	material de processamento de dados				123,00	
3.3.90.30.21	material de copa e cozinha				6.397,60	
3.3.90.30.22	material de limpeza e produção de higienização				37.330,68	
3.3.90.30.23	uniformes, tecidos e aviamentos				17.474,15	
3.3.90.30.24	material para manutenção de bens imóveis				36.996,03	
3.3.90.30.25	material para manutenção de bens móveis				7.323,80	
3.3.90.30.31	sementes, mudas de plantas e insumos				210,00	
3.3.90.30.36	material hospitalar				5.100,00	
3.3.90.30.39	material para manutenção de veículos				5.429,65	
3.3.90.30.50	bandeiras, flâmulas e insígnias				9.270,00	
3.3.90.30.99	outros materiais de consumo				83.552,36	
3.3.90.31.00	Premiações Culturais, Artísticas, Científicas, Desportivas e Outras				3.941,00	
3.3.90.31.04	premiações desportivas				2.949,00	
3.3.90.31.99	outras premiações				992,00	
3.3.90.32.00	Material, Bens ou Serviço para Distribuição Gratuita				163.386,15	
3.3.90.32.01	livros didáticos				152.388,00	
3.3.90.32.03	gêneros alimentícios				10.998,15	
3.3.90.36.00	Outros Serviços de Terceiros (Pessoa Física)				139.364,92	
3.3.90.36.07	estagiários				127.364,92	
3.3.90.36.99	outros serviços de terceiros – pessoa física				12.000,00	

Município de JABORÁ

Competência: 2022

Código	Títulos	Autorizada R\$			Despesa Realizada	Diferenças
		Créd. Orçam. e Suplemen.	Créd. Esp. e Extraord.	Total		
3.3.90.39.00	Outros Serviços de Terceiros (Pessoa Jurídica)				275.285,74	
3.3.90.39.05	serviços técnicos profissionais				4.387,80	
3.3.90.39.12	locação de máquinas e equipamentos				9.801,48	
3.3.90.39.15	limpeza de veículos				184,00	
3.3.90.39.16	manutenção e conservação de bens imóveis				469,99	
3.3.90.39.19	manutenção e conservação de veículos				1.738,90	
3.3.90.39.43	serviços de energia elétrica				31.456,14	
3.3.90.39.44	serviços de água e esgoto				12.723,33	
3.3.90.39.48	serviços de seleção e treinamento				19.395,00	
3.3.90.39.69	seguros em geral				3.840,00	
3.3.90.39.75	multas e infrações de trânsito				208,26	
3.3.90.39.81	serviços bancários				193,43	
3.3.90.39.99	outros serviços de terceiros – pessoa jurídica				186.380,18	
3.3.90.39.64	Telefonia Fixa e Móvel (Que Não Integrem Pacote de Comunicação De Dados)				4.507,23	
3.3.90.40.00	Serviços de Tecnologia da Informação e Comunicação (TIC) – Pessoa Jurídica				45.000,00	
3.3.90.40.01	Locação de Equipamentos e Softwares				45.000,00	
3.3.90.47.00	Obrigações Tributárias e Contributivas				798,00	
3.3.90.47.99	outras obrigações tributárias e contributivas				798,00	
4.4.71.00.00	Transferência a Consórcios Público	0,00	0,00	0,00	0,00	0,00
4.4.90.00.00	Aplicações Diretas	814.589,73	0,00	814.589,73	315.562,67	499.027,06
4.4.90.30.00	Material de Consumo				2.694,40	
4.4.90.30.39	material para manutenção de veículos				2.694,40	
4.4.90.39.00	Outros Serviços de Terceiros (Pessoa Jurídica)				1.566,62	
4.4.90.39.90	serviços de publicidade legal				846,62	
4.4.90.39.99	outros serviços de terceiros – pessoa jurídica				720,00	
4.4.90.51.00	Obras e Instalações				3.588,00	
4.4.90.51.99	outras obras e instalações				3.588,00	

Município de JABORÁ

Competência: 2022

Código	Títulos	Autorizada R\$			Despesa Realizada	Diferenças
		Créd. Orçam. e Suplemen.	Créd. Esp. e Extraord.	Total		
4.4.90.52.00	Equipamentos e Material Permanente				307.713,65	
4.4.90.52.12	aparelhos e utensílios domésticos				1.324,45	
4.4.90.52.18	coleções e materiais bibliográficos				235.988,73	
4.4.90.52.30	máquinas e equipamentos energéticos				6.710,57	
4.4.90.52.33	equipamentos para áudio, vídeo e foto				7.700,00	
4.4.90.52.34	máquinas, utensílios e equipamentos diversos				3.829,90	
4.4.90.52.35	equipamentos de processamento de dados				5.290,00	
4.4.90.52.99	outros equipamentos e material permanente				46.870,00	
07001.12.361.02.000017	Manutenção do Transporte Escolar	1.761.676,46	0,00	1.761.676,46	1.289.040,08	472.636,38
3.1.90.00.00	Aplicações Diretas	257.000,00	0,00	257.000,00	253.966,85	3.033,15
3.1.90.11.00	Vencimentos e Vantagens Fixas (Pessoal Civil)				152.978,13	
3.1.90.11.01	vencimentos e salários				100.350,69	
3.1.90.11.05	incorporações				9.873,76	
3.1.90.11.33	gratificação por exercício de funções				9.364,32	
3.1.90.11.37	gratificação por tempo de serviço				7.401,90	
3.1.90.11.42	férias indenizadas				1.540,68	
3.1.90.11.43	13º salário				17.109,58	
3.1.90.11.44	férias - abono pecuniário				6.566,86	
3.1.90.11.45	férias - abono constitucional				770,34	
3.1.90.13.00	Obrigações Patronais				39.225,68	
3.1.90.13.02	contribuições previdenciárias – INSS				39.225,68	
3.1.90.16.00	Outras Despesas Variáveis (Pessoal Civil)				61.763,04	
3.1.90.16.44	serviços extraordinários				61.763,04	
3.3.90.00.00	Aplicações Diretas	1.504.676,46	0,00	1.504.676,46	1.035.073,23	469.603,23
3.3.90.30.00	Material de Consumo				348.694,75	
3.3.90.30.01	combustíveis e lubrificantes automotivos				192.327,94	
3.3.90.30.04	gás engarrafado				285,00	

Município de JABORÁ

Competência: 2022

Código	Títulos	Autorizada R\$			Despesa Realizada	Diferenças
		Créd. Orçam. e Suplemen.	Créd. Esp. e Extraord.	Total		
3.3.90.30.39	material para manutenção de veículos				156.081,81	
3.3.90.39.00	Outros Serviços de Terceiros (Pessoa Jurídica)				681.269,66	
3.3.90.39.15	limpeza de veículos				9.608,00	
3.3.90.39.19	manutenção e conservação de veículos				47.147,05	
3.3.90.39.26	serviços de transporte escolar				573.471,74	
3.3.90.39.48	serviços de seleção e treinamento				1.034,25	
3.3.90.39.69	seguros em geral				46.030,18	
3.3.90.39.99	outros serviços de terceiros – pessoa jurídica				3.978,44	
3.3.90.47.00	Obrigações Tributárias e Contributivas				5.108,82	
3.3.90.47.10	taxas				5.108,82	
07001.12.361.02.000038	Manutenção das Atividades da Secretaria Municipal de Educação e Desporto	35.000,00	0,00	35.000,00	32.129,73	2.870,27
3.1.90.00.00	Aplicações Diretas	0,00	0,00	0,00	0,00	0,00
3.3.50.00.00	Transferências a Instituições Privadas sem Fins Lucrativos	0,00	0,00	0,00	0,00	0,00
3.3.90.00.00	Aplicações Diretas	30.000,00	0,00	30.000,00	27.396,13	2.603,87
3.3.90.14.00	Diárias Civil				4.185,00	
3.3.90.14.14	diárias no país – civil				4.185,00	
3.3.90.30.00	Material de Consumo				8.978,56	
3.3.90.30.04	gás engarrafado				450,00	
3.3.90.30.16	material de expediente				754,25	
3.3.90.30.17	material de processamento de dados				225,00	
3.3.90.30.39	material para manutenção de veículos				4.733,56	
3.3.90.30.99	outros materiais de consumo				2.815,75	
3.3.90.39.00	Outros Serviços de Terceiros (Pessoa Jurídica)				12.901,88	
3.3.90.39.15	limpeza de veículos				690,00	
3.3.90.39.19	manutenção e conservação de veículos				1.163,10	
3.3.90.39.63	serviços gráficos e editoriais				720,00	
3.3.90.39.69	seguros em geral				4.242,08	

Município de JABORÁ

Competência: 2022

Código	Títulos	Autorizada R\$			Despesa Realizada	Diferenças
		Créd. Orçam. e Suplemen.	Créd. Esp. e Extraord.	Total		
3.3.90.39.99	outros serviços de terceiros – pessoa jurídica				5.607,30	
3.3.90.39.64	Telefonia Fixa e Móvel (Que Não Integrem Pacote de Comunicação De Dados)				479,40	
3.3.90.40.00	Serviços de Tecnologia da Informação e Comunicação (TIC) – Pessoa Jurídica				1.188,00	
3.3.90.40.01	Locação de Equipamentos e Softwares				1.188,00	
3.3.90.47.00	Obrigações Tributárias e Contributivas				142,69	
3.3.90.47.10	taxas				142,69	
4.4.90.00.00	Aplicações Diretas	5.000,00	0,00	5.000,00	4.733,60	266,40
4.4.90.52.00	Equipamentos e Material Permanente				4.733,60	
4.4.90.52.34	máquinas, utensílios e equipamentos diversos				1.993,60	
4.4.90.52.51	peças não incorporáveis a imóveis				2.160,00	
4.4.90.52.99	outros equipamentos e material permanente				580,00	
07001.12.364	Ensino Superior	325.000,00	0,00	325.000,00	307.976,34	17.023,66
07001.12.364.02.000036	Apoio Estudantes Ensino Superior e ou Profissionalizante	325.000,00	0,00	325.000,00	307.976,34	17.023,66
3.3.90.00.00	Aplicações Diretas	325.000,00	0,00	325.000,00	307.976,34	17.023,66
3.3.90.30.00	Material de Consumo				42.757,62	
3.3.90.30.01	combustíveis e lubrificantes automotivos				36.642,13	
3.3.90.30.25	material para manutenção de bens móveis				1.269,73	
3.3.90.30.39	material para manutenção de veículos				4.845,76	
3.3.90.39.00	Outros Serviços de Terceiros (Pessoa Jurídica)				265.218,72	
3.3.90.39.15	limpeza de veículos				1.828,50	
3.3.90.39.19	manutenção e conservação de veículos				499,90	
3.3.90.39.26	serviços de transporte escolar				262.289,52	
3.3.90.39.99	outros serviços de terceiros – pessoa jurídica				600,80	
07001.12.365	Educação Infantil	2.045.840,28	0,00	2.045.840,28	1.657.000,04	388.840,24
07001.12.365.01.000019	Ampliação e Adequação Física da Rede Municipal de Ensino Infantil	56.350,00	0,00	56.350,00	46.330,94	10.019,06
4.4.90.00.00	Aplicações Diretas	56.350,00	0,00	56.350,00	46.330,94	10.019,06
4.4.90.51.00	Obras e Instalações				46.330,94	

Município de JABORÁ

Competência: 2022

Código	Títulos	Autorizada R\$			Despesa Realizada	Diferenças
		Créd. Orçam. e Suplemen.	Créd. Esp. e Extraord.	Total		
4.4.90.51.80	estudos e projetos				46.330,94	
07001.12.365.02.000014	Manutenção Creche Municipal	410.287,75	0,00	410.287,75	320.309,54	89.978,21
3.1.90.00.00	Aplicações Diretas	178.610,00	0,00	178.610,00	178.607,19	2,81
3.1.90.11.00	Vencimentos e Vantagens Fixas (Pessoal Civil)				124.014,71	
3.1.90.11.01	vencimentos e salários				98.948,57	
3.1.90.11.37	gratificação por tempo de serviço				4.919,07	
3.1.90.11.42	férias indenizadas				5.607,10	
3.1.90.11.43	13º salário				9.727,03	
3.1.90.11.44	férias - abono pecuniário				2.009,39	
3.1.90.11.45	férias - abono constitucional				2.803,55	
3.1.90.13.00	Obrigações Patronais				54.592,48	
3.1.90.13.02	contribuições previdenciárias – INSS				54.592,48	
3.3.90.00.00	Aplicações Diretas	137.270,00	0,00	137.270,00	92.004,60	45.265,40
3.3.90.14.00	Diárias Civil				4.875,00	
3.3.90.14.14	diárias no país – civil				4.875,00	
3.3.90.30.00	Material de Consumo				19.064,60	
3.3.90.30.04	gás engarrafado				2.660,00	
3.3.90.30.07	gêneros de alimentação				1.968,00	
3.3.90.30.16	material de expediente				7.694,90	
3.3.90.30.21	material de copa e cozinha				670,00	
3.3.90.30.22	material de limpeza e produção de higienização				408,90	
3.3.90.30.23	uniformes, tecidos e aviamentos				1.891,50	
3.3.90.30.24	material para manutenção de bens imóveis				1.570,50	
3.3.90.30.99	outros materiais de consumo				2.200,80	
3.3.90.31.00	Premiações Culturais, Artísticas, Científicas, Desportivas e Outras				992,00	
3.3.90.31.99	outras premiações				992,00	
3.3.90.32.00	Material, Bens ou Serviço para Distribuição Gratuita				41.638,00	

Município de JABORÁ

Competência: 2022

Código	Títulos	Autorizada R\$			Despesa Realizada	Diferenças
		Créd. Orçam. e Suplemen.	Créd. Esp. e Extraord.	Total		
3.3.90.32.01	livros didáticos				41.638,00	
3.3.90.36.00	Outros Serviços de Terceiros (Pessoa Física)				6.000,00	
3.3.90.36.99	outros serviços de terceiros – pessoa física				6.000,00	
3.3.90.39.00	Outros Serviços de Terceiros (Pessoa Jurídica)				19.435,00	
3.3.90.39.48	serviços de seleção e treinamento				200,00	
3.3.90.39.59	serviços de áudio, vídeo e foto				2.240,00	
3.3.90.39.69	seguros em geral				1.215,00	
3.3.90.39.99	outros serviços de terceiros – pessoa jurídica				15.780,00	
4.4.90.00.00	Aplicações Diretas	94.407,75	0,00	94.407,75	49.697,75	44.710,00
4.4.90.52.00	Equipamentos e Material Permanente				49.697,75	
4.4.90.52.18	coleções e materiais bibliográficos				44.407,75	
4.4.90.52.35	equipamentos de processamento de dados				5.290,00	
07001.12.365.02.000016	Manutenção das Atividades do Ensino Infantil	1.579.202,53	0,00	1.579.202,53	1.290.359,56	288.842,97
3.1.90.00.00	Aplicações Diretas	843.000,00	0,00	843.000,00	839.543,40	3.456,60
3.1.90.11.00	Vencimentos e Vantagens Fixas (Pessoal Civil)				706.500,29	
3.1.90.11.01	vencimentos e salários				539.315,27	
3.1.90.11.05	incorporações				9.930,32	
3.1.90.11.37	gratificação por tempo de serviço				60.706,65	
3.1.90.11.42	férias indenizadas				17.780,73	
3.1.90.11.43	13º salário				50.750,29	
3.1.90.11.44	férias - abono pecuniário				19.126,68	
3.1.90.11.45	férias - abono constitucional				8.890,35	
3.1.90.13.00	Obrigações Patronais				130.827,59	
3.1.90.13.02	contribuições previdenciárias – INSS				130.827,59	
3.1.90.16.00	Outras Despesas Variáveis (Pessoal Civil)				2.215,52	
3.1.90.16.44	serviços extraordinários				2.215,52	
3.3.90.00.00	Aplicações Diretas	456.200,00	0,00	456.200,00	330.843,68	125.356,32

Município de JABORÁ

Competência: 2022

Código	Títulos	Autorizada R\$			Despesa Realizada	Diferenças
		Créd. Orçam. e Suplemen.	Créd. Esp. e Extraord.	Total		
3.3.90.30.00	Material de Consumo				82.751,77	
3.3.90.30.04	gás engarrafado				1.760,00	
3.3.90.30.07	gêneros de alimentação				2.441,25	
3.3.90.30.15	material para festividades e homenagens				47.566,12	
3.3.90.30.16	material de expediente				8.062,00	
3.3.90.30.21	material de copa e cozinha				1.993,20	
3.3.90.30.22	material de limpeza e produção de higienização				4.252,00	
3.3.90.30.24	material para manutenção de bens imóveis				5.588,65	
3.3.90.30.49	bilhetes de passagens				2.298,05	
3.3.90.30.50	bandeiras, flâmulas e insígnias				750,00	
3.3.90.30.99	outros materiais de consumo				8.040,50	
3.3.90.31.00	Premiações Culturais, Artísticas, Científicas, Desportivas e Outras				1.536,00	
3.3.90.31.99	outras premiações				1.536,00	
3.3.90.32.00	Material, Bens ou Serviço para Distribuição Gratuita				104.054,98	
3.3.90.32.01	livros didáticos				98.240,00	
3.3.90.32.03	gêneros alimentícios				5.814,98	
3.3.90.36.00	Outros Serviços de Terceiros (Pessoa Física)				91.446,24	
3.3.90.36.07	estagiários				91.446,24	
3.3.90.39.00	Outros Serviços de Terceiros (Pessoa Jurídica)				51.054,69	
3.3.90.39.12	locação de máquinas e equipamentos				344,24	
3.3.90.39.43	serviços de energia elétrica				6.056,79	
3.3.90.39.44	serviços de água e esgoto				6.495,30	
3.3.90.39.48	serviços de seleção e treinamento				2.295,00	
3.3.90.39.99	outros serviços de terceiros – pessoa jurídica				33.030,85	
3.3.90.39.64	Telefonia Fixa e Móvel (Que Não Integrem Pacote de Comunicação De Dados)				2.832,51	
4.4.90.00.00	Aplicações Diretas	280.002,53	0,00	280.002,53	119.972,48	160.030,05
4.4.90.52.00	Equipamentos e Material Permanente				119.972,48	

Município de JABORÁ

Competência: 2022

Código	Títulos	Autorizada R\$			Despesa Realizada	Diferenças
		Créd. Orçam. e Suplemen.	Créd. Esp. e Extraord.	Total		
4.4.90.52.10	aparelhos e equipamentos para esportes e diversões				1.900,00	
4.4.90.52.12	aparelhos e utensílios domésticos				1.373,00	
4.4.90.52.18	coleções e materiais bibliográficos				106.002,53	
4.4.90.52.42	mobiliário em geral				9.097,95	
4.4.90.52.99	outros equipamentos e material permanente				1.599,00	
07003	COORDENADORIA DE ESPORTE E LAZER	266.999,99	0,00	266.999,99	252.899,99	14.100,00
07003.15	Urbanismo	266.999,99	0,00	266.999,99	252.899,99	14.100,00
07003.15.451	Infra-Estrutura Urbana	266.999,99	0,00	266.999,99	252.899,99	14.100,00
07003.15.451.02.000019	Manutenção das Atividades da Coordenaria de Esportes	266.999,99	0,00	266.999,99	252.899,99	14.100,00
3.1.90.00.00	Aplicações Diretas	97.000,00	0,00	97.000,00	96.601,44	398,56
3.1.90.11.00	Vencimentos e Vantagens Fixas (Pessoal Civil)				80.850,43	
3.1.90.11.01	vencimentos e salários				61.075,78	
3.1.90.11.37	gratificação por tempo de serviço				8.581,90	
3.1.90.11.42	férias indenizadas				190,63	
3.1.90.11.43	13º salário				5.644,28	
3.1.90.11.44	férias - abono pecuniário				5.262,52	
3.1.90.11.45	férias - abono constitucional				95,32	
3.1.90.13.00	Obrigações Patronais				15.751,01	
3.1.90.13.02	contribuições previdenciárias – INSS				15.751,01	
3.3.90.00.00	Aplicações Diretas	157.999,99	0,00	157.999,99	145.560,55	12.439,44
3.3.90.30.00	Material de Consumo				8.400,26	
3.3.90.30.04	gás engarrafado				220,00	
3.3.90.30.14	material educativo e esportivo				629,00	
3.3.90.30.21	material de copa e cozinha				221,34	
3.3.90.30.23	uniformes, tecidos e aviamentos				3.750,00	
3.3.90.30.24	material para manutenção de bens imóveis				340,00	
3.3.90.30.36	material hospitalar				360,02	

Município de JABORÁ

Competência: 2022

Código	Títulos	Autorizada R\$			Despesa Realizada	Diferenças
		Créd. Orçam. e Suplemen.	Créd. Esp. e Extraord.	Total		
3.3.90.30.99	outros materiais de consumo				2.879,90	
3.3.90.31.00	Premiações Culturais, Artísticas, Científicas, Desportivas e Outras				9.891,00	
3.3.90.31.04	premiações desportivas				9.891,00	
3.3.90.32.00	Material, Bens ou Serviço para Distribuição Gratuita				6.250,07	
3.3.90.32.03	gêneros alimentícios				6.250,07	
3.3.90.33.00	Passagens e Despesas com Locomoção				3.852,78	
3.3.90.33.99	outras despesas com locomoção				3.852,78	
3.3.90.36.00	Outros Serviços de Terceiros (Pessoa Física)				9.747,07	
3.3.90.36.99	outros serviços de terceiros – pessoa física				9.747,07	
3.3.90.39.00	Outros Serviços de Terceiros (Pessoa Jurídica)				107.419,37	
3.3.90.39.41	fornecimento de alimentação				3.395,00	
3.3.90.39.43	serviços de energia elétrica				27.568,65	
3.3.90.39.44	serviços de água e esgoto				6.458,40	
3.3.90.39.69	seguros em geral				1.100,00	
3.3.90.39.99	outros serviços de terceiros – pessoa jurídica				66.204,69	
3.3.90.39.64	Telefonia Fixa e Móvel (Que Não Integrem Pacote de Comunicação De Dados)				2.692,63	
4.4.90.00.00	Aplicações Diretas	12.000,00	0,00	12.000,00	10.738,00	1.262,00
4.4.90.52.00	Equipamentos e Material Permanente				10.738,00	
4.4.90.52.12	aparelhos e utensílios domésticos				2.940,00	
4.4.90.52.34	máquinas, utensílios e equipamentos diversos				4.000,00	
4.4.90.52.99	outros equipamentos e material permanente				3.798,00	
07003.27	Desporto e Lazer	0,00	0,00	0,00	0,00	0,00
07003.27.812	Desporto Comunitário	0,00	0,00	0,00	0,00	0,00
07003.27.812.01.000031	Construção de Espaços Esportivos e Recreativos	0,00	0,00	0,00	0,00	0,00
4.4.90.00.00	Aplicações Diretas	0,00	0,00	0,00	0,00	0,00
07004	COORDENADORIA DE CULTURA	2.837.973,00	0,00	2.837.973,00	448.293,15	2.389.679,85
07004.04	Administração	67.000,00	0,00	67.000,00	66.538,58	461,42

Município de JABORÁ

Competência: 2022

Código	Títulos	Autorizada R\$			Despesa Realizada	Diferenças
		Créd. Orçam. e Suplemen.	Créd. Esp. e Extraord.	Total		
07004.04.122	Administração Geral	67.000,00	0,00	67.000,00	66.538,58	461,42
07004.04.122.02.000007	Manutenção das Atividades em Comemoração ao Aniversário do Município	67.000,00	0,00	67.000,00	66.538,58	461,42
3.3.90.00.00	Aplicações Diretas	67.000,00	0,00	67.000,00	66.538,58	461,42
3.3.90.31.00	Premiações Culturais, Artísticas, Científicas, Desportivas e Outras				4.040,00	
3.3.90.31.04	premiações desportivas				4.040,00	
3.3.90.32.00	Material, Bens ou Serviço para Distribuição Gratuita				1.324,98	
3.3.90.32.03	gêneros alimentícios				1.324,98	
3.3.90.39.00	Outros Serviços de Terceiros (Pessoa Jurídica)				61.173,60	
3.3.90.39.63	serviços gráficos e editoriais				1.473,60	
3.3.90.39.99	outros serviços de terceiros – pessoa jurídica				59.700,00	
4.4.90.00.00	Aplicações Diretas	0,00	0,00	0,00	0,00	0,00
07004.13	Cultura	2.770.973,00	0,00	2.770.973,00	381.754,57	2.389.218,43
07004.13.392	Difusão Cultural	2.770.973,00	0,00	2.770.973,00	381.754,57	2.389.218,43
07004.13.392.01.000016	Aquisição de Veículo	0,00	0,00	0,00	0,00	0,00
4.4.90.00.00	Aplicações Diretas	0,00	0,00	0,00	0,00	0,00
07004.13.392.01.000038	Construção e Adequação de Espaços Culturais	2.378.000,00	0,00	2.378.000,00	1.746,14	2.376.253,86
4.4.90.00.00	Aplicações Diretas	2.378.000,00	0,00	2.378.000,00	1.746,14	2.376.253,86
4.4.90.39.00	Outros Serviços de Terceiros (Pessoa Jurídica)				1.746,14	
4.4.90.39.90	serviços de publicidade legal				1.746,14	
07004.13.392.01.000045	Instalação de Biblioteca Municipal	0,00	0,00	0,00	0,00	0,00
4.4.90.00.00	Aplicações Diretas	0,00	0,00	0,00	0,00	0,00
07004.13.392.02.000020	Manutenção da Coordenadoria de Cultura	392.973,00	0,00	392.973,00	380.008,43	12.964,57
3.1.90.00.00	Aplicações Diretas	37.000,00	0,00	37.000,00	34.619,75	2.380,25
3.1.90.11.00	Vencimentos e Vantagens Fixas (Pessoal Civil)				28.931,74	
3.1.90.11.01	vencimentos e salários				24.840,51	
3.1.90.11.42	férias indenizadas				1.715,66	
3.1.90.11.43	13º salário				1.184,76	

Município de JABORÁ

Competência: 2022

Código	Títulos	Autorizada R\$			Despesa Realizada	Diferenças
		Créd. Orçam. e Suplemen.	Créd. Esp. e Extraord.	Total		
3.1.90.11.44	férias - abono pecuniário				332,97	
3.1.90.11.45	férias - abono constitucional				857,84	
3.1.90.13.00	Obrigações Patronais				5.688,01	
3.1.90.13.02	contribuições previdenciárias – INSS				5.688,01	
3.3.90.00.00	Aplicações Diretas	341.500,00	0,00	341.500,00	333.009,87	8.490,13
3.3.90.30.00	Material de Consumo				45.828,74	
3.3.90.30.04	gás engarrafado				320,00	
3.3.90.30.15	material para festividades e homenagens				19.222,48	
3.3.90.30.21	material de copa e cozinha				281,02	
3.3.90.30.22	material de limpeza e produção de higienização				4.999,35	
3.3.90.30.99	outros materiais de consumo				21.005,89	
3.3.90.32.00	Material, Bens ou Serviço para Distribuição Gratuita				8.036,60	
3.3.90.32.03	gêneros alimentícios				8.036,60	
3.3.90.36.00	Outros Serviços de Terceiros (Pessoa Física)				440,00	
3.3.90.36.59	serviços de áudio, vídeo e foto				440,00	
3.3.90.39.00	Outros Serviços de Terceiros (Pessoa Jurídica)				276.987,28	
3.3.90.39.44	serviços de água e esgoto				926,85	
3.3.90.39.63	serviços gráficos e editoriais				15.675,00	
3.3.90.39.69	seguros em geral				7.610,00	
3.3.90.39.99	outros serviços de terceiros – pessoa jurídica				252.775,43	
3.3.90.92.00	Despesas de Exercícios Anteriores				1.717,25	
3.3.90.92.31	premiações culturais, artísticas, científicas, desportivas e outras				1.717,25	
4.4.90.00.00	Aplicações Diretas	14.473,00	0,00	14.473,00	12.378,81	2.094,19
4.4.90.39.00	Outros Serviços de Terceiros (Pessoa Jurídica)				9.473,00	
4.4.90.39.99	outros serviços de terceiros – pessoa jurídica				9.473,00	
4.4.90.52.00	Equipamentos e Material Permanente				2.905,81	
4.4.90.52.06	aparelhos e equipamentos de comunicação				579,81	

Município de JABORÁ

Competência: 2022

Código	Títulos	Autorizada R\$			Despesa Realizada	Diferenças
		Créd. Orçam. e Suplemen.	Créd. Esp. e Extraord.	Total		
4.4.90.52.12	aparelhos e utensílios domésticos				1.408,00	
4.4.90.52.35	equipamentos de processamento de dados				918,00	
08004	FUNDO MUNICIPAL DE ASSISTENCIA SOCIAL DE JABORA	2.223.013,65	0,00	2.223.013,65	1.702.777,71	520.235,94
08004.08	Assistência Social	2.223.013,65	0,00	2.223.013,65	1.702.777,71	520.235,94
08004.08.122	Administração Geral	307.160,00	0,00	307.160,00	283.548,86	23.611,14
08004.08.122.02.000054	Gestão SUAS	307.160,00	0,00	307.160,00	283.548,86	23.611,14
3.1.90.00.00	Aplicações Diretas	250.000,00	0,00	250.000,00	248.268,07	1.731,93
3.1.90.11.00	Vencimentos e Vantagens Fixas (Pessoal Civil)				180.814,92	
3.1.90.11.01	vencimentos e salários				143.548,12	
3.1.90.11.05	incorporações				1.696,80	
3.1.90.11.37	gratificação por tempo de serviço				10.105,73	
3.1.90.11.42	férias indenizadas				994,13	
3.1.90.11.43	13º salário				17.935,31	
3.1.90.11.44	férias - abono pecuniário				6.037,77	
3.1.90.11.45	férias - abono constitucional				497,06	
3.1.90.13.00	Obrigações Patronais				52.297,14	
3.1.90.13.02	contribuições previdenciárias – INSS				52.297,14	
3.1.90.16.00	Outras Despesas Variáveis (Pessoal Civil)				15.156,01	
3.1.90.16.44	serviços extraordinários				15.156,01	
3.3.50.00.00	Transferências a Instituições Privadas sem Fins Lucrativos	0,00	0,00	0,00	0,00	0,00
3.3.90.00.00	Aplicações Diretas	33.160,00	0,00	33.160,00	28.471,76	4.688,24
3.3.90.14.00	Diárias Civil				3.720,00	
3.3.90.14.14	diárias no país – civil				3.720,00	
3.3.90.30.00	Material de Consumo				251,00	
3.3.90.30.04	gás engarrafado				240,00	
3.3.90.30.24	material para manutenção de bens imóveis				11,00	
3.3.90.39.00	Outros Serviços de Terceiros (Pessoa Jurídica)				24.500,76	

Município de JABORÁ

Competência: 2022

Código	Títulos	Autorizada R\$			Despesa Realizada	Diferenças
		Créd. Orçam. e Suplemen.	Créd. Esp. e Extraord.	Total		
3.3.90.39.15	limpeza de veículos				69,00	
3.3.90.39.43	serviços de energia elétrica				12.926,83	
3.3.90.39.44	serviços de água e esgoto				682,35	
3.3.90.39.75	multas e infrações de trânsito				135,69	
3.3.90.39.99	outros serviços de terceiros – pessoa jurídica				5.694,00	
3.3.90.39.64	Telefonia Fixa e Móvel (Que Não Integrem Pacote de Comunicação De Dados)				4.992,89	
4.4.90.00.00	Aplicações Diretas	24.000,00	0,00	24.000,00	6.809,03	17.190,97
4.4.90.30.00	Material de Consumo				225,00	
4.4.90.30.99	outros materiais de consumo				225,00	
4.4.90.51.00	Obras e Instalações				163,15	
4.4.90.51.80	estudos e projetos				163,15	
4.4.90.52.00	Equipamentos e Material Permanente				6.420,88	
4.4.90.52.12	aparelhos e utensílios domésticos				206,89	
4.4.90.52.30	máquinas e equipamentos energéticos				1.394,99	
4.4.90.52.35	equipamentos de processamento de dados				999,00	
4.4.90.52.51	peças não incorporáveis a imóveis				3.240,00	
4.4.90.52.99	outros equipamentos e material permanente				580,00	
08004.08.244	Assistência Comunitária	1.915.853,65	0,00	1.915.853,65	1.419.228,85	496.624,80
08004.08.244.02.000052	Benefícios Eventuais	416.001,18	0,00	416.001,18	291.430,46	124.570,72
3.3.90.00.00	Aplicações Diretas	416.001,18	0,00	416.001,18	291.430,46	124.570,72
3.3.90.08.00	Outros Benefícios Assistenciais				2.424,00	
3.3.90.08.01	auxílio-funeral				2.424,00	
3.3.90.30.00	Material de Consumo				1.002,00	
3.3.90.30.04	gás engarrafado				722,00	
3.3.90.30.24	material para manutenção de bens imóveis				280,00	
3.3.90.32.00	Material, Bens ou Serviço para Distribuição Gratuita				228.021,22	
3.3.90.32.03	gêneros alimentícios				228.021,22	

Município de JABORÁ

Competência: 2022

Código	Títulos	Autorizada R\$			Despesa Realizada	Diferenças
		Créd. Orçam. e Suplemen.	Créd. Esp. e Extraord.	Total		
3.3.90.48.00	Outros Auxílios Financeiros a Pessoas Físicas				59.983,24	
3.3.90.48.01	auxilio financeiro a pessoas físicas				59.983,24	
08004.08.244.02.000055	Proteção Social Especial de Alta Complexidade	246.874,00	0,00	246.874,00	242.443,94	4.430,06
3.1.71.00.00	Transferência a Consórcios Público	0,00	0,00	0,00	0,00	0,00
3.1.90.00.00	Aplicações Diretas	0,00	0,00	0,00	0,00	0,00
3.3.50.00.00	Transferências a Instituições Privadas sem Fins Lucrativos	241.874,00	0,00	241.874,00	241.874,00	0,00
3.3.50.41.00	Contribuições				241.874,00	
3.3.50.41.99	outras contribuições				241.874,00	
3.3.71.00.00	Transferência a Consórcios Público	0,00	0,00	0,00	0,00	0,00
3.3.90.00.00	Aplicações Diretas	5.000,00	0,00	5.000,00	569,94	4.430,06
3.3.90.39.00	Outros Serviços de Terceiros (Pessoa Jurídica)				395,00	
3.3.90.39.99	outros serviços de terceiros – pessoa jurídica				395,00	
3.3.90.47.00	Obrigações Tributárias e Contributivas				174,94	
3.3.90.47.10	taxas				174,94	
4.4.71.00.00	Transferência a Consórcios Público	0,00	0,00	0,00	0,00	0,00
4.4.90.00.00	Aplicações Diretas	0,00	0,00	0,00	0,00	0,00
08004.08.244.02.000056	Proteção Social Especial de Média Complexidade	149.163,35	0,00	149.163,35	132.053,84	17.109,51
3.1.90.00.00	Aplicações Diretas	0,00	0,00	0,00	0,00	0,00
3.3.50.00.00	Transferências a Instituições Privadas sem Fins Lucrativos	0,00	0,00	0,00	0,00	0,00
3.3.90.00.00	Aplicações Diretas	39.163,35	0,00	39.163,35	24.153,84	15.009,51
3.3.90.14.00	Diárias Civil				4.340,00	
3.3.90.14.14	diárias no país – civil				4.340,00	
3.3.90.30.00	Material de Consumo				7.492,93	
3.3.90.30.16	material de expediente				1.592,00	
3.3.90.30.22	material de limpeza e produção de higienização				1.321,93	
3.3.90.30.26	material elétrico e eletrônico				252,00	
3.3.90.30.36	material hospitalar				575,00	

Município de JABORÁ

Competência: 2022

Código	Títulos	Autorizada R\$			Despesa Realizada	Diferenças
		Créd. Orçam. e Suplemen.	Créd. Esp. e Extraord.	Total		
3.3.90.30.39	material para manutenção de veículos				3.752,00	
3.3.90.32.00	Material, Bens ou Serviço para Distribuição Gratuita				22,48	
3.3.90.32.03	gêneros alimentícios				22,48	
3.3.90.39.00	Outros Serviços de Terceiros (Pessoa Jurídica)				4.710,71	
3.3.90.39.12	locação de máquinas e equipamentos				2.051,10	
3.3.90.39.15	limpeza de veículos				276,00	
3.3.90.39.75	multas e infrações de trânsito				135,61	
3.3.90.39.99	outros serviços de terceiros – pessoa jurídica				2.248,00	
3.3.90.40.00	Serviços de Tecnologia da Informação e Comunicação (TIC) – Pessoa Jurídica				7.587,72	
3.3.90.40.01	Locação de Equipamentos e Softwares				7.587,72	
4.4.90.00.00	Aplicações Diretas	110.000,00	0,00	110.000,00	107.900,00	2.100,00
4.4.90.52.00	Equipamentos e Material Permanente				107.900,00	
4.4.90.52.48	veículos diversos				107.900,00	
08004.08.244.02.000057	Proteção Social Básica	1.103.815,12	0,00	1.103.815,12	753.300,61	350.514,51
3.1.90.00.00	Aplicações Diretas	488.833,60	0,00	488.833,60	470.763,48	18.070,12
3.1.90.11.00	Vencimentos e Vantagens Fixas (Pessoal Civil)				386.854,84	
3.1.90.11.01	vencimentos e salários				314.225,21	
3.1.90.11.05	incorporações				5.542,88	
3.1.90.11.33	gratificação por exercício de funções				3.252,08	
3.1.90.11.37	gratificação por tempo de serviço				18.121,73	
3.1.90.11.42	férias indenizadas				6.808,23	
3.1.90.11.43	13º salário				26.356,25	
3.1.90.11.44	férias - abono pecuniário				9.144,34	
3.1.90.11.45	férias - abono constitucional				3.404,12	
3.1.90.13.00	Obrigações Patronais				72.218,37	
3.1.90.13.02	contribuições previdenciárias – INSS				72.218,37	
3.1.90.16.00	Outras Despesas Variáveis (Pessoal Civil)				11.690,27	

Município de JABORÁ

Competência: 2022

Código	Títulos	Autorizada R\$			Despesa Realizada	Diferenças
		Créd. Orçam. e Suplemen.	Créd. Esp. e Extraord.	Total		
3.1.90.16.44	serviços extraordinários				11.690,27	
3.3.50.00.00	Transferências a Instituições Privadas sem Fins Lucrativos	10.000,00	0,00	10.000,00	0,00	10.000,00
3.3.90.00.00	Aplicações Diretas	368.696,84	0,00	368.696,84	245.555,54	123.141,30
3.3.90.14.00	Diárias Civil				9.912,50	
3.3.90.14.14	diárias no país – civil				9.912,50	
3.3.90.30.00	Material de Consumo				101.978,04	
3.3.90.30.01	combustíveis e lubrificantes automotivos				27.642,00	
3.3.90.30.04	gás engarrafado				361,00	
3.3.90.30.07	gêneros de alimentação				3.330,07	
3.3.90.30.16	material de expediente				20.889,73	
3.3.90.30.17	material de processamento de dados				240,00	
3.3.90.30.21	material de copa e cozinha				2.908,99	
3.3.90.30.22	material de limpeza e produção de higienização				2.980,77	
3.3.90.30.23	uniformes, tecidos e aviamentos				3.360,00	
3.3.90.30.24	material para manutenção de bens imóveis				1.797,55	
3.3.90.30.29	material para áudio, vídeo e foto				156,00	
3.3.90.30.39	material para manutenção de veículos				10.765,22	
3.3.90.30.44	material de sinalização visual e afins				1.560,00	
3.3.90.30.49	bilhetes de passagens				5.980,91	
3.3.90.30.50	bandeiras, flâmulas e insígnias				4.440,00	
3.3.90.30.99	outros materiais de consumo				15.565,80	
3.3.90.31.00	Premiações Culturais, Artísticas, Científicas, Desportivas e Outras				3.277,40	
3.3.90.31.99	outras premiações				3.277,40	
3.3.90.32.00	Material, Bens ou Serviço para Distribuição Gratuita				19.423,00	
3.3.90.32.02	medicamentos				231,00	
3.3.90.32.03	gêneros alimentícios				19.192,00	
3.3.90.36.00	Outros Serviços de Terceiros (Pessoa Física)				34.285,83	

Município de JABORÁ

Competência: 2022

Código	Títulos	Autorizada R\$			Despesa Realizada	Diferenças
		Créd. Orçam. e Suplemen.	Créd. Esp. e Extraord.	Total		
3.3.90.36.07	estagiários				27.297,24	
3.3.90.36.99	outros serviços de terceiros – pessoa física				6.988,59	
3.3.90.39.00	Outros Serviços de Terceiros (Pessoa Jurídica)				73.317,70	
3.3.90.39.12	locação de máquinas e equipamentos				477,87	
3.3.90.39.15	limpeza de veículos				1.127,00	
3.3.90.39.19	manutenção e conservação de veículos				2.589,64	
3.3.90.39.43	serviços de energia elétrica				5.502,88	
3.3.90.39.44	serviços de água e esgoto				1.114,84	
3.3.90.39.48	serviços de seleção e treinamento				5.476,75	
3.3.90.39.63	serviços gráficos e editoriais				960,00	
3.3.90.39.69	seguros em geral				17.575,00	
3.3.90.39.75	multas e infrações de trânsito				134,33	
3.3.90.39.81	serviços bancários				324,04	
3.3.90.39.99	outros serviços de terceiros – pessoa jurídica				35.729,00	
3.3.90.39.64	Telefonia Fixa e Móvel (Que Não Integrem Pacote de Comunicação De Dados)				2.306,35	
3.3.90.47.00	Obrigações Tributárias e Contributivas				428,07	
3.3.90.47.10	taxas				428,07	
3.3.90.48.00	Outros Auxílios Financeiros a Pessoas Físicas				2.933,00	
3.3.90.48.01	auxílio financeiro a pessoas físicas				2.933,00	
4.4.90.00.00	Aplicações Diretas	236.284,68	0,00	236.284,68	36.981,59	199.303,09
4.4.90.51.00	Obras e Instalações				7.000,00	
4.4.90.51.80	estudos e projetos				7.000,00	
4.4.90.52.00	Equipamentos e Material Permanente				29.981,59	
4.4.90.52.06	aparelhos e equipamentos de comunicação				266,00	
4.4.90.52.12	aparelhos e utensílios domésticos				7.286,60	
4.4.90.52.35	equipamentos de processamento de dados				9.515,99	
4.4.90.52.42	mobiliário em geral				12.913,00	

Município de JABORÁ

Competência: 2022

Código	Títulos	Autorizada R\$			Despesa Realizada	Diferenças
		Créd. Orçam. e Suplemen.	Créd. Esp. e Extraord.	Total		
08005	FUNDO MUN. DA INFANCIA E ADOLESC. DE JABORA	13.504,48	0,00	13.504,48	3.011,00	10.493,48
08005.08	Assistência Social	13.504,48	0,00	13.504,48	3.011,00	10.493,48
08005.08.243	Assistência à Criança e ao Adolescente	13.504,48	0,00	13.504,48	3.011,00	10.493,48
08005.08.243.02.000021	Manutenção Ativ. Fundo Mun. da Infância e Adolescência	13.504,48	0,00	13.504,48	3.011,00	10.493,48
3.3.90.00.00	Aplicações Diretas	13.504,48	0,00	13.504,48	3.011,00	10.493,48
3.3.90.30.00	Material de Consumo				0,00	
3.3.90.30.99	outros materiais de consumo				0,00	
3.3.90.39.00	Outros Serviços de Terceiros (Pessoa Jurídica)				3.011,00	
3.3.90.39.48	serviços de seleção e treinamento				3.000,00	
3.3.90.39.81	serviços bancários				11,00	
08006	Fundo Municipal Rotativo Habitacional	231.692,62	0,00	231.692,62	89.732,81	141.959,81
08006.16	Habitação	231.692,62	0,00	231.692,62	89.732,81	141.959,81
08006.16.482	Habitação Urbana	231.692,62	0,00	231.692,62	89.732,81	141.959,81
08006.16.482.01.000021	Construção e Reforma de Unidades Habitacionais	128.238,00	0,00	128.238,00	64.048,17	64.189,83
3.3.90.00.00	Aplicações Diretas	40.000,00	0,00	40.000,00	34.048,17	5.951,83
3.3.90.48.00	Outros Auxílios Financeiros a Pessoas Físicas				34.048,17	
3.3.90.48.01	auxilio financeiro a pessoas físicas				34.048,17	
4.4.90.00.00	Aplicações Diretas	88.238,00	0,00	88.238,00	30.000,00	58.238,00
4.4.90.39.00	Outros Serviços de Terceiros (Pessoa Jurídica)				30.000,00	
4.4.90.39.99	outros serviços de terceiros – pessoa jurídica				30.000,00	
08006.16.482.02.000026	Manutenção do Fundo Rotativo Habitacional - Furohabi	103.454,62	0,00	103.454,62	25.684,64	77.769,98
3.3.90.00.00	Aplicações Diretas	5.600,00	0,00	5.600,00	879,64	4.720,36
3.3.90.39.00	Outros Serviços de Terceiros (Pessoa Jurídica)				879,64	
3.3.90.39.81	serviços bancários				879,64	
4.4.90.00.00	Aplicações Diretas	5.000,00	0,00	5.000,00	0,00	5.000,00
4.5.90.00.00	Aplicações Diretas	92.854,62	0,00	92.854,62	24.805,00	68.049,62
4.5.90.66.00	Concessão de Empréstimos e Financiamentos				24.805,00	

Município de JABORÁ

Competência: 2022

Código	Títulos	Autorizada R\$			Despesa Realizada	Diferenças
		Créd. Orçam. e Suplemen.	Créd. Esp. e Extraord.	Total		
4.5.90.66.02	empréstimos financeiros				24.805,00	
08007	Fundo Municipal do Idoso	60.000,00	0,00	60.000,00	33.370,20	26.629,80
08007.14	Direitos da Cidadania	60.000,00	0,00	60.000,00	33.370,20	26.629,80
08007.14.241	Assistência ao Idoso	60.000,00	0,00	60.000,00	33.370,20	26.629,80
08007.14.241.02.000037	Manutenção do Fundo Municipal dos Direitos do Idoso	60.000,00	0,00	60.000,00	33.370,20	26.629,80
3.1.90.00.00	Aplicações Diretas	30.000,00	0,00	30.000,00	26.107,02	3.892,98
3.1.90.11.00	Vencimentos e Vantagens Fixas (Pessoal Civil)				21.473,19	
3.1.90.11.01	vencimentos e salários				19.087,28	
3.1.90.11.43	13º salário				2.385,91	
3.1.90.13.00	Obrigações Patronais				4.633,83	
3.1.90.13.02	contribuições previdenciárias – INSS				4.633,83	
3.3.90.00.00	Aplicações Diretas	25.000,00	0,00	25.000,00	7.263,18	17.736,82
3.3.90.32.00	Material, Bens ou Serviço para Distribuição Gratuita				5.593,18	
3.3.90.32.03	gêneros alimentícios				5.593,18	
3.3.90.39.00	Outros Serviços de Terceiros (Pessoa Jurídica)				1.670,00	
3.3.90.39.41	fornecimento de alimentação				1.020,00	
3.3.90.39.99	outros serviços de terceiros – pessoa jurídica				650,00	
4.4.90.00.00	Aplicações Diretas	5.000,00	0,00	5.000,00	0,00	5.000,00
99099	Reserva de Contingência	50.000,00	0,00	50.000,00	0,00	50.000,00
99099.99	Reserva Contingência	50.000,00	0,00	50.000,00	0,00	50.000,00
99099.99.999	Reserva Contingência	50.000,00	0,00	50.000,00	0,00	50.000,00
99099.99.999.09.000999	Reserva de Contingência	50.000,00	0,00	50.000,00	0,00	50.000,00
9.9.99.00.00	A Definir (ou Res.Contingência)	50.000,00	0,00	50.000,00	0,00	50.000,00
	Total da Unidade Gestora	37.486.312,64	27.120,00	37.513.432,64	27.410.716,53	10.102.716,11

Unidade Gestora: Fundo Municipal de Saúde de Jaborá

Código	Títulos	Autorizada R\$			Despesa Realizada	Diferenças
		Créd. Orçam. e Suplemen.	Créd. Esp. e Extraord.	Total		

Município de JABORÁ

Competência: 2022

Código	Títulos	Autorizada R\$			Despesa Realizada	Diferenças
		Créd. Orçam. e Suplemen.	Créd. Esp. e Extraord.	Total		
09001	SECRETARIA MUNICIPAL DE SAÚDE	9.639.173,72	0,00	9.639.173,72	7.927.308,12	1.711.865,60
09001.10	Saúde	9.639.173,72	0,00	9.639.173,72	7.927.308,12	1.711.865,60
09001.10.301	Atenção Básica	6.497.951,42	0,00	6.497.951,42	5.226.416,89	1.271.534,53
09001.10.301.01.000035	Aquisição de Veículos	212.406,13	0,00	212.406,13	196.800,00	15.606,13
4.4.90.00.00	Aplicações Diretas	212.406,13	0,00	212.406,13	196.800,00	15.606,13
4.4.90.52.00	Equipamentos e Material Permanente				196.800,00	
4.4.90.52.48	veículos diversos				196.800,00	
09001.10.301.01.000036	Ampliação e Reformas de Unidades de Saúde	695.997,85	0,00	695.997,85	273.950,30	422.047,55
4.4.90.00.00	Aplicações Diretas	695.997,85	0,00	695.997,85	273.950,30	422.047,55
4.4.90.51.00	Obras e Instalações				273.950,30	
4.4.90.51.91	obras em andamento				215.204,23	
4.4.90.51.99	outras obras e instalações				58.746,07	
09001.10.301.01.000042	Construção da Sede Própria do Samu	0,00	0,00	0,00	0,00	0,00
4.4.90.00.00	Aplicações Diretas	0,00	0,00	0,00	0,00	0,00
09001.10.301.02.000027	Gestão SUS	983.257,30	0,00	983.257,30	838.819,86	144.437,44
3.1.71.00.00	Transferência a Consórcios Público	10.000,00	0,00	10.000,00	5.700,00	4.300,00
3.1.71.70.00	Rateio pela Participação em Consórcio Público				5.700,00	
3.1.71.70.01	Participação em Consórcio Público				5.700,00	
3.1.90.00.00	Aplicações Diretas	830.000,00	0,00	830.000,00	751.392,38	78.607,62
3.1.90.11.00	Vencimentos e Vantagens Fixas (Pessoal Civil)				559.545,71	
3.1.90.11.01	vencimentos e salários				413.587,87	
3.1.90.11.05	incorporações				26.922,56	
3.1.90.11.37	gratificação por tempo de serviço				15.597,55	
3.1.90.11.42	férias indenizadas				23.569,38	
3.1.90.11.43	13º salário				45.011,29	
3.1.90.11.44	férias - abono pecuniário				23.072,36	
3.1.90.11.45	férias - abono constitucional				11.784,70	

Município de JABORÁ

Competência: 2022

Código	Títulos	Autorizada R\$			Despesa Realizada	Diferenças
		Créd. Orçam. e Suplemen.	Créd. Esp. e Extraord.	Total		
3.1.90.13.00	Obrigações Patronais				114.373,57	
3.1.90.13.02	contribuições previdenciárias – INSS				114.373,57	
3.1.90.16.00	Outras Despesas Variáveis (Pessoal Civil)				77.473,10	
3.1.90.16.44	serviços extraordinários				77.473,10	
3.3.71.00.00	Transferência a Consórcios Público	30.000,00	0,00	30.000,00	7.800,00	22.200,00
3.3.71.70.00	Rateio pela Participação em Consórcio Público				7.800,00	
3.3.71.70.01	Participação em Consórcio Público				7.800,00	
3.3.72.00.00	Execução Orçamentária Delegada a Consórcios Públicos	10.000,00	0,00	10.000,00	0,00	10.000,00
3.3.90.00.00	Aplicações Diretas	83.257,30	0,00	83.257,30	62.736,76	20.520,54
3.3.90.30.00	Material de Consumo				19.417,64	
3.3.90.30.07	gêneros de alimentação				3.503,40	
3.3.90.30.16	material de expediente				1.512,29	
3.3.90.30.17	material de processamento de dados				65,00	
3.3.90.30.21	material de copa e cozinha				875,88	
3.3.90.30.23	uniformes, tecidos e aviamentos				11.005,02	
3.3.90.30.49	bilhetes de passagens				2.298,05	
3.3.90.30.99	outros materiais de consumo				158,00	
3.3.90.32.00	Material, Bens ou Serviço para Distribuição Gratuita				445,50	
3.3.90.32.03	gêneros alimentícios				445,50	
3.3.90.39.00	Outros Serviços de Terceiros (Pessoa Jurídica)				42.873,62	
3.3.90.39.12	locação de máquinas e equipamentos				1.953,73	
3.3.90.39.15	limpeza de veículos				253,00	
3.3.90.39.44	serviços de água e esgoto				4.206,73	
3.3.90.39.48	serviços de seleção e treinamento				1.819,65	
3.3.90.39.63	serviços gráficos e editoriais				2.429,00	
3.3.90.39.81	serviços bancários				2.069,07	
3.3.90.39.99	outros serviços de terceiros – pessoa jurídica				26.099,20	

Município de JABORÁ

Competência: 2022

Código	Títulos	Autorizada R\$			Despesa Realizada	Diferenças
		Créd. Orçam. e Suplemen.	Créd. Esp. e Extraord.	Total		
3.3.90.39.64	Telefonia Fixa e Móvel (Que Não Integrem Pacote de Comunicação De Dados)				4.043,24	
4.4.71.00.00	Transferência a Consórcios Público	10.000,00	0,00	10.000,00	1.680,00	8.320,00
4.4.71.70.00	Rateio pela Participação em Consórcio Público				1.680,00	
4.4.71.70.01	Participação em Consórcio Público				1.680,00	
4.4.90.00.00	Aplicações Diretas	10.000,00	0,00	10.000,00	9.510,72	489,28
4.4.90.52.00	Equipamentos e Material Permanente				9.510,72	
4.4.90.52.06	aparelhos e equipamentos de comunicação				3.900,00	
4.4.90.52.12	aparelhos e utensílios domésticos				150,72	
4.4.90.52.35	equipamentos de processamento de dados				3.840,00	
4.4.90.52.51	peças não incorporáveis a imóveis				1.620,00	
09001.10.301.02.000046	Manut. Ações e Serv. Atenção Primária	4.606.290,14	0,00	4.606.290,14	3.916.846,73	689.443,41
3.1.71.00.00	Transferência a Consórcios Público	15.000,00	0,00	15.000,00	11.979,20	3.020,80
3.1.71.70.00	Rateio pela Participação em Consórcio Público				11.979,20	
3.1.71.70.01	Participação em Consórcio Público				11.979,20	
3.1.90.00.00	Aplicações Diretas	2.872.811,04	0,00	2.872.811,04	2.690.762,51	182.048,53
3.1.90.01.00	Aposentadorias, Reserva Remunerada e Reformas				28.232,09	
3.1.90.01.01	proventos - pessoal civil				28.232,09	
3.1.90.04.00	Contratação por Tempo Determinado				12.073,24	
3.1.90.04.99	outros serviços temporários				12.073,24	
3.1.90.11.00	Vencimentos e Vantagens Fixas (Pessoal Civil)				1.958.095,57	
3.1.90.11.01	vencimentos e salários				1.551.336,65	
3.1.90.11.05	incorporações				67.377,40	
3.1.90.11.37	gratificação por tempo de serviço				26.787,35	
3.1.90.11.42	férias indenizadas				79.246,88	
3.1.90.11.43	13º salário				155.853,02	
3.1.90.11.44	férias - abono pecuniário				52.237,90	
3.1.90.11.45	férias - abono constitucional				25.256,37	

Município de JABORÁ

Competência: 2022

Código	Títulos	Autorizada R\$			Despesa Realizada	Diferenças
		Créd. Orçam. e Suplemen.	Créd. Esp. e Extraord.	Total		
3.1.90.13.00	Obrigações Patronais				500.340,59	
3.1.90.13.01	FGTS				47.055,54	
3.1.90.13.02	contribuições previdenciárias – INSS				453.285,05	
3.1.90.16.00	Outras Despesas Variáveis (Pessoal Civil)				187.623,53	
3.1.90.16.44	serviços extraordinários				187.623,53	
3.1.90.94.00	Indenizações e Restituições Trabalhistas				4.397,49	
3.1.90.94.99	diversas indenizações e restituições trabalhistas				4.397,49	
3.3.40.00.00	Transferências a Municípios	0,00	0,00	0,00	0,00	0,00
3.3.50.00.00	Transferências a Instituições Privadas sem Fins Lucrativos	0,00	0,00	0,00	0,00	0,00
3.3.71.00.00	Transferência a Consórcios Público	0,00	0,00	0,00	0,00	0,00
3.3.90.00.00	Aplicações Diretas	1.454.879,10	0,00	1.454.879,10	1.175.927,72	278.951,38
3.3.90.14.00	Diárias Civil				1.240,00	
3.3.90.14.14	diárias no país – civil				1.240,00	
3.3.90.30.00	Material de Consumo				673.729,32	
3.3.90.30.01	combustíveis e lubrificantes automotivos				258.120,74	
3.3.90.30.04	gás engarrafado				5.660,00	
3.3.90.30.07	gêneros de alimentação				35.742,18	
3.3.90.30.10	material odontológico				31.469,48	
3.3.90.30.16	material de expediente				34.128,93	
3.3.90.30.17	material de processamento de dados				307,65	
3.3.90.30.20	material de cama, mesa e banho				11.825,00	
3.3.90.30.21	material de copa e cozinha				148,35	
3.3.90.30.22	material de limpeza e produção de higienização				40.488,21	
3.3.90.30.24	material para manutenção de bens imóveis				428,60	
3.3.90.30.25	material para manutenção de bens móveis				1.007,00	
3.3.90.30.36	material hospitalar				113.227,33	
3.3.90.30.39	material para manutenção de veículos				133.341,32	

Município de JABORÁ

Competência: 2022

Código	Títulos	Autorizada R\$			Despesa Realizada	Diferenças
		Créd. Orçam. e Suplemen.	Créd. Esp. e Extraord.	Total		
3.3.90.30.99	outros materiais de consumo				7.834,53	
3.3.90.31.00	Premiações Culturais, Artísticas, Científicas, Desportivas e Outras				21.168,00	
3.3.90.31.99	outras premiações				21.168,00	
3.3.90.32.00	Material, Bens ou Serviço para Distribuição Gratuita				25.637,70	
3.3.90.32.02	medicamentos				912,50	
3.3.90.32.03	gêneros alimentícios				24.725,20	
3.3.90.36.00	Outros Serviços de Terceiros (Pessoa Física)				84.343,12	
3.3.90.36.07	estagiários				15.327,94	
3.3.90.36.25	serviços de limpeza e conservação				1.592,00	
3.3.90.36.99	outros serviços de terceiros – pessoa física				67.423,18	
3.3.90.39.00	Outros Serviços de Terceiros (Pessoa Jurídica)				300.644,32	
3.3.90.39.12	locação de máquinas e equipamentos				9.382,42	
3.3.90.39.15	limpeza de veículos				16.875,50	
3.3.90.39.19	manutenção e conservação de veículos				14.935,23	
3.3.90.39.43	serviços de energia elétrica				40.943,27	
3.3.90.39.44	serviços de água e esgoto				6.165,68	
3.3.90.39.48	serviços de seleção e treinamento				2.586,00	
3.3.90.39.50	serviços médico-hospitalar, odontológico e laboratorial				14.804,40	
3.3.90.39.63	serviços gráficos e editoriais				1.843,00	
3.3.90.39.69	seguros em geral				50.596,00	
3.3.90.39.75	multas e infrações de trânsito				10.110,02	
3.3.90.39.78	limpeza e conservação				23.362,84	
3.3.90.39.81	serviços bancários				11,00	
3.3.90.39.90	serviços de publicidade legal				1.339,00	
3.3.90.39.99	outros serviços de terceiros – pessoa jurídica				94.694,91	
3.3.90.39.64	Telefonia Fixa e Móvel (Que Não Integrem Pacote de Comunicação De Dados)				12.995,05	
3.3.90.40.00	Serviços de Tecnologia da Informação e Comunicação (TIC) – Pessoa Jurídica				42.153,03	

Município de JABORÁ

Competência: 2022

Código	Títulos	Autorizada R\$			Despesa Realizada	Diferenças
		Créd. Orçam. e Suplemen.	Créd. Esp. e Extraord.	Total		
3.3.90.40.01	Locação de Equipamentos e Softwares				42.153,03	
3.3.90.47.00	Obrigações Tributárias e Contributivas				713,45	
3.3.90.47.10	taxas				713,45	
3.3.90.92.00	Despesas de Exercícios Anteriores				26.298,78	
3.3.90.92.32	material de distribuição gratuita				26.298,78	
3.3.93.00.00	Aplicação Direta Decorrente de Operação de Órgãos, Fundos e Entidades dos Orçam. Fiscal e da Segurid	13.600,00	0,00	13.600,00	13.600,00	0,00
3.3.93.30.00	Material de Consumo				9.640,00	
3.3.93.30.28	material de proteção e segurança				2.640,00	
3.3.93.30.43	material para reabilitação profissional				7.000,00	
3.3.93.39.00	Outros Serviços de Terceiros (Pessoa Jurídica)				3.960,00	
3.3.93.39.50	serviços médico-hospitalar, odontológico e laboratorial				3.960,00	
4.4.71.00.00	Transferência a Consórcios Público	0,00	0,00	0,00	0,00	0,00
4.4.90.00.00	Aplicações Diretas	250.000,00	0,00	250.000,00	24.577,30	225.422,70
4.4.90.51.00	Obras e Instalações				4.069,80	
4.4.90.51.80	estudos e projetos				4.069,80	
4.4.90.52.00	Equipamentos e Material Permanente				20.507,50	
4.4.90.52.06	aparelhos e equipamentos de comunicação				5.505,00	
4.4.90.52.12	aparelhos e utensílios domésticos				629,80	
4.4.90.52.24	equipamentos de proteção, segurança e socorro				2.573,70	
4.4.90.52.42	mobiliário em geral				580,00	
4.4.90.52.99	outros equipamentos e material permanente				11.219,00	
09001.10.302	Assistência Hospitalar e Ambulatorial	1.919.204,96	0,00	1.919.204,96	1.696.570,71	222.634,25
09001.10.302.02.000034	Manutenção do Convênio com Instituições de Saúde	195.360,00	0,00	195.360,00	192.978,00	2.382,00
3.3.40.00.00	Transferências a Municípios	75.000,00	0,00	75.000,00	72.618,00	2.382,00
3.3.40.41.00	Contribuições				72.618,00	
3.3.40.41.99	outras contribuições				72.618,00	
3.3.90.00.00	Aplicações Diretas	120.360,00	0,00	120.360,00	120.360,00	0,00

Município de JABORÁ

Competência: 2022

Código	Títulos	Autorizada R\$			Despesa Realizada	Diferenças
		Créd. Orçam. e Suplemen.	Créd. Esp. e Extraord.	Total		
3.3.90.39.00	Outros Serviços de Terceiros (Pessoa Jurídica)				120.360,00	
3.3.90.39.50	serviços médico-hospitalar, odontológico e laboratorial				120.360,00	
09001.10.302.02.000035	Manutenção do SAMU	640.028,00	0,00	640.028,00	589.154,76	50.873,24
3.1.90.00.00	Aplicações Diretas	562.000,00	0,00	562.000,00	528.867,82	33.132,18
3.1.90.11.00	Vencimentos e Vantagens Fixas (Pessoal Civil)				376.219,39	
3.1.90.11.01	vencimentos e salários				283.296,30	
3.1.90.11.05	incorporações				22.874,48	
3.1.90.11.37	gratificação por tempo de serviço				13.995,07	
3.1.90.11.42	férias indenizadas				2.149,74	
3.1.90.11.43	13º salário				29.867,00	
3.1.90.11.44	férias - abono pecuniário				22.961,93	
3.1.90.11.45	férias - abono constitucional				1.074,87	
3.1.90.13.00	Obrigações Patronais				92.404,18	
3.1.90.13.02	contribuições previdenciárias – INSS				92.404,18	
3.1.90.16.00	Outras Despesas Variáveis (Pessoal Civil)				60.244,25	
3.1.90.16.44	serviços extraordinários				60.244,25	
3.3.90.00.00	Aplicações Diretas	73.028,00	0,00	73.028,00	58.438,47	14.589,53
3.3.90.30.00	Material de Consumo				48.395,94	
3.3.90.30.01	combustíveis e lubrificantes automotivos				21.196,14	
3.3.90.30.04	gás engarrafado				1.024,00	
3.3.90.30.23	uniformes, tecidos e aviamentos				9.480,98	
3.3.90.30.28	material de proteção e segurança				8.000,00	
3.3.90.30.36	material hospitalar				3.205,60	
3.3.90.30.39	material para manutenção de veículos				5.299,22	
3.3.90.30.99	outros materiais de consumo				190,00	
3.3.90.39.00	Outros Serviços de Terceiros (Pessoa Jurídica)				9.757,15	
3.3.90.39.15	limpeza de veículos				1.621,50	

Município de JABORÁ

Competência: 2022

Código	Títulos	Autorizada R\$			Despesa Realizada	Diferenças
		Créd. Orçam. e Suplemen.	Créd. Esp. e Extraord.	Total		
3.3.90.39.19	manutenção e conservação de veículos				1.225,49	
3.3.90.39.69	seguros em geral				5.500,00	
3.3.90.39.75	multas e infrações de trânsito				956,96	
3.3.90.39.99	outros serviços de terceiros – pessoa jurídica				453,20	
3.3.90.47.00	Obrigações Tributárias e Contributivas				285,38	
3.3.90.47.10	taxas				285,38	
4.4.90.00.00	Aplicações Diretas	5.000,00	0,00	5.000,00	1.848,47	3.151,53
4.4.90.52.00	Equipamentos e Material Permanente				1.848,47	
4.4.90.52.06	aparelhos e equipamentos de comunicação				1.100,00	
4.4.90.52.12	aparelhos e utensílios domésticos				748,47	
09001.10.302.02.000047	Manut. Ações e Serv. Atenção Especializada	1.083.816,96	0,00	1.083.816,96	914.437,95	169.379,01
3.1.71.00.00	Transferência a Consórcios Público	10.000,00	0,00	10.000,00	10.000,00	0,00
3.1.71.70.00	Rateio pela Participação em Consórcio Público				10.000,00	
3.1.71.70.01	Participação em Consórcio Público				10.000,00	
3.1.90.00.00	Aplicações Diretas	0,00	0,00	0,00	0,00	0,00
3.3.40.00.00	Transferências a Municípios	0,00	0,00	0,00	0,00	0,00
3.3.50.00.00	Transferências a Instituições Privadas sem Fins Lucrativos	0,00	0,00	0,00	0,00	0,00
3.3.71.00.00	Transferência a Consórcios Público	20.000,00	0,00	20.000,00	10.989,60	9.010,40
3.3.71.70.00	Rateio pela Participação em Consórcio Público				10.989,60	
3.3.71.70.01	Participação em Consórcio Público				10.989,60	
3.3.90.00.00	Aplicações Diretas	92.000,00	0,00	92.000,00	67.880,83	24.119,17
3.3.90.39.00	Outros Serviços de Terceiros (Pessoa Jurídica)				60.680,83	
3.3.90.39.50	serviços médico-hospitalar, odontológico e laboratorial				1.290,00	
3.3.90.39.99	outros serviços de terceiros – pessoa jurídica				59.390,83	
3.3.90.47.00	Obrigações Tributárias e Contributivas				7.200,00	
3.3.90.47.17	contribuições para associações				7.200,00	
3.3.93.00.00	Aplicação Direta Decorrente de Operação de Órgãos, Fundos e Entidades dos Orçam. Fiscal e da Segurid	951.816,96	0,00	951.816,96	821.904,32	129.912,64

Município de JABORÁ

Competência: 2022

Código	Títulos	Autorizada R\$			Despesa Realizada	Diferenças
		Créd. Orçam. e Suplemen.	Créd. Esp. e Extraord.	Total		
3.3.93.39.00	Outros Serviços de Terceiros (Pessoa Jurídica)				821.904,32	
3.3.93.39.50	serviços médico-hospitalar, odontológico e laboratorial				821.904,32	
4.4.71.00.00	Transferência a Consórcios Público	10.000,00	0,00	10.000,00	3.663,20	6.336,80
4.4.71.70.00	Rateio pela Participação em Consórcio Público				3.663,20	
4.4.71.70.01	Participação em Consórcio Público				3.663,20	
4.4.90.00.00	Aplicações Diretas	0,00	0,00	0,00	0,00	0,00
09001.10.303	Suporte Profilático e Terapêutico	1.021.721,18	0,00	1.021.721,18	849.631,19	172.089,99
09001.10.303.02.000048	Manu. Ações e Serv. Assistência Farmacêutica	1.021.721,18	0,00	1.021.721,18	849.631,19	172.089,99
3.3.90.00.00	Aplicações Diretas	954.921,18	0,00	954.921,18	790.492,86	164.428,32
3.3.90.32.00	Material, Bens ou Serviço para Distribuição Gratuita				790.492,86	
3.3.90.32.02	medicamentos				790.492,86	
3.3.93.00.00	Aplicação Direta Decorrente de Operação de Órgãos, Fundos e Entidades dos Orçam. Fiscal e da Segurid	66.800,00	0,00	66.800,00	59.138,33	7.661,67
3.3.93.32.00	Material, Bens ou Serviço para Distribuição Gratuita				59.138,33	
3.3.93.32.02	medicamentos				59.138,33	
09001.10.304	Vigilância Sanitária	97.000,00	0,00	97.000,00	78.413,55	18.586,45
09001.10.304.02.000028	Manutenção das Atividades de Vigilância Sanitária	97.000,00	0,00	97.000,00	78.413,55	18.586,45
3.1.90.00.00	Aplicações Diretas	83.000,00	0,00	83.000,00	73.523,54	9.476,46
3.1.90.11.00	Vencimentos e Vantagens Fixas (Pessoal Civil)				60.519,92	
3.1.90.11.01	vencimentos e salários				48.681,20	
3.1.90.11.05	incorporações				5.340,88	
3.1.90.11.43	13º salário				4.786,88	
3.1.90.11.44	férias - abono pecuniário				1.710,96	
3.1.90.13.00	Obrigações Patronais				13.003,62	
3.1.90.13.02	contribuições previdenciárias – INSS				13.003,62	
3.3.90.00.00	Aplicações Diretas	14.000,00	0,00	14.000,00	4.890,01	9.109,99
3.3.90.14.00	Diárias Civil				1.395,00	
3.3.90.14.14	diárias no país – civil				1.395,00	

Município de JABORÁ

Competência: 2022

Código	Títulos	Autorizada R\$			Despesa Realizada	Diferenças
		Créd. Orçam. e Suplemen.	Créd. Esp. e Extraord.	Total		
3.3.90.30.00	Material de Consumo				1.790,63	
3.3.90.30.16	material de expediente				936,37	
3.3.90.30.35	material laboratorial				226,26	
3.3.90.30.99	outros materiais de consumo				628,00	
3.3.90.39.00	Outros Serviços de Terceiros (Pessoa Jurídica)				1.419,00	
3.3.90.39.15	limpeza de veículos				368,00	
3.3.90.39.48	serviços de seleção e treinamento				699,00	
3.3.90.39.99	outros serviços de terceiros – pessoa jurídica				352,00	
3.3.90.47.00	Obrigações Tributárias e Contributivas				285,38	
3.3.90.47.10	taxas				285,38	
4.4.90.00.00	Aplicações Diretas	0,00	0,00	0,00	0,00	0,00
09001.10.305	Vigilância Epidemiológica	103.296,16	0,00	103.296,16	76.275,78	27.020,38
09001.10.305.02.000029	Manutenção das Atividades de Vigilância Epidemiológica	103.296,16	0,00	103.296,16	76.275,78	27.020,38
3.1.90.00.00	Aplicações Diretas	87.496,16	0,00	87.496,16	72.136,51	15.359,65
3.1.90.11.00	Vencimentos e Vantagens Fixas (Pessoal Civil)				51.930,62	
3.1.90.11.01	vencimentos e salários				38.425,96	
3.1.90.11.05	incorporações				4.031,92	
3.1.90.11.37	gratificação por tempo de serviço				248,68	
3.1.90.11.42	férias indenizadas				3.564,59	
3.1.90.11.43	13º salário				3.850,33	
3.1.90.11.44	férias - abono pecuniário				1.809,14	
3.1.90.13.00	Obrigações Patronais				17.450,79	
3.1.90.13.01	FGTS				2.209,16	
3.1.90.13.02	contribuições previdenciárias – INSS				15.241,63	
3.1.90.16.00	Outras Despesas Variáveis (Pessoal Civil)				2.755,10	
3.1.90.16.44	serviços extraordinários				2.755,10	
3.3.90.00.00	Aplicações Diretas	12.800,00	0,00	12.800,00	3.039,27	9.760,73

Município de JABORÁ

Competência: 2022

Código	Títulos	Autorizada R\$			Despesa Realizada	Diferenças
		Créd. Orçam. e Suplemen.	Créd. Esp. e Extraord.	Total		
3.3.90.30.00	Material de Consumo				3.039,27	
3.3.90.30.16	material de expediente				42,00	
3.3.90.30.28	material de proteção e segurança				98,27	
3.3.90.30.99	outros materiais de consumo				2.899,00	
4.4.90.00.00	Aplicações Diretas	3.000,00	0,00	3.000,00	1.100,00	1.900,00
4.4.90.52.00	Equipamentos e Material Permanente				1.100,00	
4.4.90.52.06	aparelhos e equipamentos de comunicação				1.100,00	
Total da Unidade Gestora		9.639.173,72	0,00	9.639.173,72	7.927.308,12	1.711.865,60

Unidade Gestora: Câmara Municipal de Jaborá

Código	Títulos	Autorizada R\$			Despesa Realizada	Diferenças
		Créd. Orçam. e Suplemen.	Créd. Esp. e Extraord.	Total		
01001	Câmara de Vereadores	1.248.000,00	0,00	1.248.000,00	879.708,83	368.291,17
01001.01	Legislativa	1.248.000,00	0,00	1.248.000,00	879.708,83	368.291,17
01001.01.031	Ação Legislativa	1.248.000,00	0,00	1.248.000,00	879.708,83	368.291,17
01001.01.031.02.000001	Manutenção das Atividades Legislativas	1.248.000,00	0,00	1.248.000,00	879.708,83	368.291,17
3.1.90.00.00	Aplicações Diretas	873.000,00	0,00	873.000,00	741.156,27	131.843,73
3.1.90.11.00	Vencimentos e Vantagens Fixas (Pessoal Civil)				611.952,81	
3.1.90.11.01	vencimentos e salários				559.480,01	
3.1.90.11.43	13º salário				48.642,54	
3.1.90.11.45	férias - abono constitucional				3.830,26	
3.1.90.13.00	Obrigações Patronais				129.203,46	
3.1.90.13.02	contribuições previdenciárias – INSS				129.203,46	
3.3.90.00.00	Aplicações Diretas	315.000,00	0,00	315.000,00	125.535,56	189.464,44
3.3.90.14.00	Diárias Civil				33.480,00	
3.3.90.14.14	diárias no país – civil				33.480,00	
3.3.90.30.00	Material de Consumo				11.329,31	
3.3.90.30.07	gêneros de alimentação				1.007,22	

Município de JABORÁ

Competência: 2022

Código	Títulos	Autorizada R\$			Despesa Realizada	Diferenças
		Créd. Orçam. e Suplemen.	Créd. Esp. e Extraord.	Total		
3.3.90.30.16	material de expediente				1.486,65	
3.3.90.30.17	material de processamento de dados				5.055,15	
3.3.90.30.21	material de copa e cozinha				125,00	
3.3.90.30.22	material de limpeza e produção de higienização				1.566,18	
3.3.90.30.24	material para manutenção de bens imóveis				774,56	
3.3.90.30.26	material elétrico e eletrônico				774,35	
3.3.90.30.28	material de proteção e segurança				540,20	
3.3.90.33.00	Passagens e Despesas com Locomoção				3.811,44	
3.3.90.33.99	outras despesas com locomoção				3.811,44	
3.3.90.39.00	Outros Serviços de Terceiros (Pessoa Jurídica)				41.418,81	
3.3.90.39.08	manutenção de software				4.892,56	
3.3.90.39.16	manutenção e conservação de bens imóveis				3.320,00	
3.3.90.39.17	manutenção e conservação de máquinas e equipamentos				380,00	
3.3.90.39.20	manutenção e conservação de bens móveis de outras naturezas				1.000,00	
3.3.90.39.43	serviços de energia elétrica				3.311,00	
3.3.90.39.44	serviços de água e esgoto				587,26	
3.3.90.39.47	serviços de comunicação em geral				9.918,50	
3.3.90.39.48	serviços de seleção e treinamento				13.261,00	
3.3.90.39.69	seguros em geral				612,17	
3.3.90.39.90	serviços de publicidade legal				1.788,00	
3.3.90.39.99	outros serviços de terceiros – pessoa jurídica				163,00	
3.3.90.39.64	Telefonia Fixa e Móvel (Que Não Integrem Pacote de Comunicação De Dados)				2.185,32	
3.3.90.40.00	Serviços de Tecnologia da Informação e Comunicação (TIC) – Pessoa Jurídica				35.496,00	
3.3.90.40.01	Locação de Equipamentos e Softwares				25.440,00	
3.3.90.40.04	Comunicação de Dados				1.056,00	
3.3.90.40.99	Outros Serviços de Tecnologia da Informação e Comunicação				9.000,00	
4.4.90.00.00	Aplicações Diretas	60.000,00	0,00	60.000,00	13.017,00	46.983,00

Município de JABORÁ

Competência: 2022

Código	Títulos	Autorizada R\$			Despesa Realizada	Diferenças
		Créd. Orçam. e Suplemen.	Créd. Esp. e Extraord.	Total		
4.4.90.52.00	Equipamentos e Material Permanente				13.017,00	
4.4.90.52.35	equipamentos de processamento de dados				13.017,00	
	Total da Unidade Gestora	1.248.000,00	0,00	1.248.000,00	879.708,83	368.291,17
	Total Geral	48.373.486,36	27.120,00	48.400.606,36	36.217.733,48	12.182.872,88

BALANÇO ORÇAMENTÁRIO - ANEXO 12
ORÇAMENTOS FISCAL E DA SEGURIDADE SOCIAL

Município de JABORÁ

Competência: 06/2022

	Previsão Inicial	Previsão Atualizada	Receitas Realizadas	Saldo
	(a)	(b)	(c)	(d)=(c-b)
RECEITAS ORÇAMENTÁRIAS	27.900.000,00	27.900.000,00	38.310.520,11	10.410.520,11
Receitas Correntes (I)	27.780.000,00	27.780.000,00	34.995.048,75	7.215.048,75
Impostos, Taxas e Contribuições de Melhorias	1.570.600,00	1.570.600,00	2.049.040,88	478.440,88
Receitas de Contribuições	230.000,00	230.000,00	231.558,15	1.558,15
Receita Patrimonial	75.577,20	75.577,20	1.530.908,00	1.455.330,80
Receita Agropecuária	0,00	0,00	0,00	0,00
Receita Industrial	0,00	0,00	0,00	0,00
Receita de Serviços	140.500,00	140.500,00	139.172,03	-1.327,97
Transferências Correntes	25.710.634,80	25.710.634,80	30.856.352,70	5.145.717,90
Outras Receitas Correntes	52.688,00	52.688,00	188.016,99	135.328,99
Receitas de Capital (II)	120.000,00	120.000,00	3.315.471,36	3.195.471,36
Operações de Crédito	0,00	0,00	0,00	0,00
Alienação de Bens	100.000,00	100.000,00	0,00	-100.000,00
Amortização de Empréstimos	20.000,00	20.000,00	21.512,47	1.512,47
Transferências de Capital	0,00	0,00	3.293.958,89	3.293.958,89
Outras Receitas de Capital	0,00	0,00	0,00	0,00
RECEITAS INTRA-ORÇAMENTÁRIAS (III)	0,00	0,00	0,00	0,00
SUBTOTAL DAS RECEITAS (IV) = (I + II + III)	27.900.000,00	27.900.000,00	38.310.520,11	10.410.520,11
Operações de Crédito / Refinanciamento (V)	0,00	0,00	0,00	0,00
Operações de Crédito Internas	0,00	0,00	0,00	0,00
Mobiliária	0,00	0,00	0,00	0,00
Contratual	0,00	0,00	0,00	0,00
Operações de Crédito Externas	0,00	0,00	0,00	0,00
Mobiliária	0,00	0,00	0,00	0,00
Contratual	0,00	0,00	0,00	0,00
SUBTOTAL COM REFINANCIAMENTO (VI) = IV + V)	27.900.000,00	27.900.000,00	38.310.520,11	10.410.520,11
DÉFICIT (VII)				
TOTAL (VIII = VI + VII)	27.900.000,00	27.900.000,00	38.310.520,11	10.410.520,11
Saldos de Exercícios Anteriores				
Recursos Arrecadados em Exercícios Anteriores	0,00	0,00	0,00	0,00
Superávit Financeiro		9.325.439,97		
Reabertura de créditos adicionais		0,00		



BALANÇO ORÇAMENTÁRIO - ANEXO 12

ORÇAMENTOS FISCAL E DA SEGURIDADE SOCIAL

Município de JABORÁ

Competência: 06/2022

	Dotação Inicial	Dotação Atualizada	Despesas Empenhadas	Despesas Liquidadas	Despesas Pagas	Saldo da Dotação
	(e)	(f)	(g)	(h)	(i)	(j) = (f-g)
DESPESAS ORÇAMENTÁRIAS	27.850.000,00	48.350.606,36	36.217.733,48	32.633.353,28	32.283.200,95	12.132.872,88
Despesas Correntes (IX)	25.889.162,00	32.077.962,06	28.178.551,68	27.604.491,34	27.254.339,01	3.899.410,38
Pessoal e Encargos Sociais	13.986.930,00	14.720.010,62	13.891.280,60	13.891.280,60	13.733.027,22	828.730,02
Juros e Encargos da Dívida	40.000,00	0,00	0,00	0,00	0,00	0,00
Outras Despesas Correntes	11.862.232,00	17.357.951,44	14.287.271,08	13.713.210,74	13.521.311,79	3.070.680,36
Despesas de Capital (X)	1.960.838,00	16.272.644,30	8.039.181,80	5.028.861,94	5.028.861,94	8.233.462,50
Investimentos	1.890.338,00	16.179.789,68	8.014.376,80	5.004.056,94	5.004.056,94	8.165.412,88
Inversões Financeiras	40.500,00	92.854,62	24.805,00	24.805,00	24.805,00	68.049,62
Amortização da Dívida(*)	30.000,00	0,00	0,00	0,00	0,00	0,00
Reserva de Contingência (XI)	50.000,00	50.000,00				50.000,00
DESPESAS INTRA-ORÇAMENTÁRIAS (XII)	0,00	0,00	0,00	0,00	0,00	0,00
SUBTOTAL DAS DESPESAS (XIII) = (IX + X + XI + XII)	27.900.000,00	48.400.606,36	36.217.733,48	32.633.353,28	32.283.200,95	12.182.872,88
Superávit (XIV)			2.092.786,63			-2.092.786,63
TOTAL (XV = XIII + XIV)	27.900.000,00	48.400.606,36	38.310.520,11	32.633.353,28	32.283.200,95	10.090.086,25
Reserva do RPPS	0,00	0,00				0,00

(*) Incluída a Amortização da Dívida/Refinanciamento



AMORTIZAÇÃO DA DÍVIDA / REFINANCIAMENTO

Município de JABORÁ

Competência: 06/2022

	Despesa Empenhada	Despesa Liquidada	Despesa Paga
Amortização da Dívida Interna	0,00	0,00	0,00
Dívida Mobiliária	0,00	0,00	0,00
Outras Dívidas	0,00	0,00	0,00
Amortização da Dívida Externa	0,00	0,00	0,00
Dívida Mobiliária	0,00	0,00	0,00
Outras Dívidas	0,00	0,00	0,00
TOTAL	0,00	0,00	0,00

Município de JABORÁ

Competência: 06/2022

	Inscritos		Liquidados	Pagos	Cancelados	Saldo
	Em Exercícios Anteriores	Em 31 de Dezembro do Exercício Anterior				
	(a)	(b)	(c)	(d)	(e)	(f) = (a+b-d-e)
Despesas Correntes	15.934,02	622.627,42	574.005,69	574.005,69	48.621,73	15.934,02
Pessoal e Encargos Sociais	0,00	0,00	0,00	0,00	0,00	0,00
Juros e Encargos da Dívida	0,00	0,00	0,00	0,00	0,00	0,00
Outras Despesas Correntes	15.934,02	622.627,42	574.005,69	574.005,69	48.621,73	15.934,02
Despesas de Capital	0,00	468.367,52	465.669,86	465.669,86	2.697,66	0,00
Investimentos	0,00	468.367,52	465.669,86	465.669,86	2.697,66	0,00
Inversões Financeiras	0,00	0,00	0,00	0,00	0,00	0,00
Amortização da Dívida	0,00	0,00	0,00	0,00	0,00	0,00
TOTAL	15.934,02	1.090.994,94	1.039.675,55	1.039.675,55	51.319,39	15.934,02

EXECUÇÃO DOS RESTOS A PAGAR PROCESSADOS

Município de JABORÁ

Competência: 06/2022

	Inscritos		Pagos	Cancelados	Saldo
	Em Exercícios Anteriores	Em 31 de Dezembro do Exercício Anterior			
	(a)	(b)			
Despesas Correntes	0,00	257.086,58	257.076,13	10,45	0,00
Pessoal e Encargos Sociais	0,00	229.966,70	229.966,70	0,00	0,00
Juros e Encargos da Dívida	0,00	0,00	0,00	0,00	0,00
Outras Despesas Correntes	0,00	27.119,88	27.109,43	10,45	0,00
Despesas de Capital	0,00	0,00	0,00	0,00	0,00
Investimentos	0,00	0,00	0,00	0,00	0,00
Inversões Financeiras	0,00	0,00	0,00	0,00	0,00
Amortização da Dívida	0,00	0,00	0,00	0,00	0,00
TOTAL	0,00	257.086,58	257.076,13	10,45	0,00



BALANÇO FINANCEIRO - ANEXO 13

Município de JABORÁ

Competência: 06/2022

INGRESSOS

	Exercício Atual	Exercício Anterior
Receita Orçamentária (I)	38.310.520,11	28.765.013,81
Ordinária	16.642.146,16	12.872.059,86
Vinculada	21.668.373,95	15.892.953,95
Transferências Financeiras Recebidas (II)	6.990.855,85	6.482.556,60
Transferências Recebidas para a Execução Orçamentária	6.990.855,85	6.482.556,60
Transferências Recebidas Independentes da Execução Orçamentária	0,00	0,00
Transferências Recebidas para Aporte de recursos para o RPPS	0,00	0,00
Recebimentos Extraorçamentários (III)	6.202.587,53	3.163.393,34
Inscrição de Restos a Pagar Não Processados	3.584.380,20	1.090.994,94
Inscrição de Restos a Pagar Processados	350.152,33	257.086,58
Depósitos Restituíveis e Valores Vinculados	2.268.055,00	1.815.311,82
Outros Recebimentos Extraorçamentários	0,00	0,00
Saldo do Exercício Anterior (IV)	12.220.677,88	7.887.564,68
Caixa e Equivalentes de Caixa	12.214.684,08	7.881.460,73
Depósitos Restituíveis e Valores Vinculados	5.993,80	6.103,95
Investimentos e aplicações temporárias a curto prazo	0,00	0,00
Investimentos e aplicações temporárias a longo prazo	0,00	
TOTAL(V) = (I + II + III + IV)	63.724.641,37	46.298.528,43





BALANÇO FINANCEIRO - ANEXO 13

Município de JABORÁ

Competência: 06/2022

DISPÊNDIOS

	Exercício Atual	Exercício Anterior
Despesa Orçamentária (VI)	36.217.733,48	24.097.194,42
Ordinária	15.575.601,19	10.035.855,62
Vinculada	20.642.132,29	14.061.338,80
Transferências Financeiras Concedidas (VII)	6.990.855,85	6.482.556,60
Transferências Concedidas para a Execução Orçamentária	6.990.855,85	6.482.556,60
Transferências Concedidas Independentes da Execução Orçamentária	0,00	0,00
Transferências Concedidas para Aporte de recursos para o RPPS	0,00	0,00
Pagamentos Extraorçamentários (VIII)	3.567.718,86	3.498.099,53
Pagamentos de Restos a Pagar Não Processados	1.039.675,55	1.722.845,34
Pagamentos de Restos a Pagar Processados	257.076,13	62.974,50
Depósitos Restituíveis e Valores Vinculados	2.264.973,38	1.712.279,69
Outros Pagamentos Extraorçamentários	5.993,80	0,00
Saldo para o Exercício Seguinte (IX)	16.948.333,18	12.220.677,88
Caixa e Equivalentes de Caixa	16.948.333,18	12.214.684,08
Depósitos Restituíveis e Valores Vinculados	0,00	5.993,80
Investimentos e aplicações temporárias a curto prazo	0,00	0,00
Investimentos e aplicações temporárias a longo prazo	0,00	
TOTAL(X) = (VI + VII + VIII + IX)	63.724.641,37	46.298.528,43





Município de JABORÁ

Receitas Orçamentárias segundo as Fontes de Recursos - Anexo 1 ao Balanço Financeiro

Competência: 06/2022

Código	Especificação	Valor
6.2.1.2.0.00.00	RECEITA REALIZADA - RECURSOS ORDINÁRIOS	
	00 - Recursos Ordinários	16.642.146,16
	Total das Receitas Orçamentárias - Recursos Ordinários (I)	16.642.146,16
6.2.1.2.0.00.00	RECEITA ORÇAMENTÁRIAS - RECURSOS VINCULADOS	
	01 - Receitas de Impostos e Transf de Impostos: Educação	8.838.637,72
	02 - Receitas de Impostos e Transf de impostos: Saúde	5.814.307,84
	07 - Contribuição de Intervenção no Domínio Econômico - CIDE	8.286,11
	08 - Contribuição para o Custeio dos Serviços de Iluminação Pública - COSIP	232.954,40
	09 - FIA Imposto de Renda	7.053,14
	10 - Convênio de Trânsito - Militar	26.987,96
	11 - Convênio de Trânsito - Civil	29.165,16
	12 - Convênio de Trânsito - Prefeitura	37.189,27
	18 - Transf. do FUNDEF/FUNDEB - (aplic. remuneração dos prof. do Magist. em efet exercício na Ed. Bá	3.465.477,59
	19 - Transferências do FUNDEF/FUNDEB - (aplicação em outras despesas da Educação Básica)	866.368,36
	32 - Transferências de Convênios – União/Educação	1,51
	33 - Transferências de Convênios – União/Saúde	2.285,97
	34 - Transferências de Convênios – União/Outros (não relacionados à educação/saúde/assistência socia	171.139,27
	35 - Transferências do Sistema Único de Assistência Social – SUAS/União	238.147,15
	36 - Salário-Educação	465.271,52
	38 - Transferências do Sistema Único de Saúde – SUS/União	1.786.821,55
	39 - Fundo Especial do Petróleo e Transferências Decorrentes de Compensação Financeira pela Exploraç	310.081,09
	42 - Outras Transferências Legais e Constitucionais – União	4.929,77
	43 - Recursos do Programa Nacional de Alimentação Escolar - PNAE	39.816,23
	44 - Recursos do Programa Nacional de Apoio ao Transporte Escolar - PNATE	60.950,31
	50 - Cessão onerosa - Lei nº 13.885/201	154.917,22
	54 - Transferências provenientes do Governo Federal destinadas ao vencimento dos agentes comunitário	215.060,00



**Município de JABORÁ**

Receitas Orçamentárias segundo as Fontes de Recursos - Anexo 1 ao Balanço Financeiro

Competência: 06/2022

56 - Auxílio Financeiro – Outorga Crédito Tributário ICMS – Art. 5º, Inciso V, EC nº 123/2022	4.753,64
62 - Transferências de Convênios – Estado/Educação	444.576,09
64 - Transferências de Convênios – Estado/Outros (não relacionados à educação/saúde/assistência social)	2.144.945,73
65 - Transferências do Sistema Único de Assistência Social – SUAS/Estado	145.726,35
67 - Transferências do Sistema Único de Saúde – SUS/Estado	205.531,71
76 - Emendas Parlamentares Individuais - Transferência especial (Inciso I do art. 1º EC 105/2019)	264.093,16
77 - Emendas de bancada de Parlamentares (EC nº 100/2019)	100.000,00
78 - Emendas Parlamentares Individuais - Transferência com finalidade definida (Inciso II do art. 1º)	220.000,00
79 - Emendas Parlamentares Impositivas - Transferências do Estado	710.796,29
88 - Alienações de Bens destinados a Programas de Saúde	51,63
89 - Alienações de Bens destinados a Outros Programas	794,21
93 - Outras Receitas Não Primárias	21.512,47
Total das Receitas Orçamentárias - Recursos Vinculados (II)	27.038.630,42
TOTAL GERAL (I + II)	43.680.776,58





Município de JABORÁ

Deduções da Receita Orçamentária segundo as Fontes de Recurso - Anexo 2 ao Balanço Financeiro

Competência: 06/2022

Código	Especificação	Valor
6.2.1.3.0.00.00	DEDUÇÃO RECEITA REALIZADA - RECURSOS ORDINÁRIOS	
	Total das Deduções de Receitas Orçamentárias - Recursos Ordinários (I)	
6.2.1.3.0.00.00	DEDUÇÃO RECEITA ORÇAMENTÁRIAS - RECURSOS VINCULADOS	
	01 - Receitas de Impostos e Transf de Impostos: Educação	5.369.245,47
	02 - Receitas de Impostos e Transf de impostos: Saúde	60,28
	56 - Auxílio Financeiro – Outorga Crédito Tributário ICMS – Art. 5º, Inciso V, EC nº 123/2022	950,72
	Total das Deduções de Receitas Orçamentárias - Recursos Vinculados (II)	5.370.256,47
	TOTAL GERAL (I + II)	5.370.256,47





Município de JABORÁ

Despesas Orçamentárias segundo as Fontes de Recurso - Anexo 3 ao Balanço Financeiro

Competência: 06/2022

Código	Especificação	Valor
6.2.2.1.3.00.00	DESPESAS ORÇAMENTÁRIAS - RECURSOS ORDINÁRIOS	
	00 - Recursos Ordinários	15.575.601,19
	Total das Despesas Orçamentárias - Recursos Ordinários (I)	15.575.601,19
6.2.2.1.3.00.00	DESPESAS ORÇAMENTÁRIAS - RECURSOS VINCULADOS	
	00 - Recursos Ordinários	879.708,83
	01 - Receitas de Impostos e Transf de Impostos: Educação	2.587.171,99
	02 - Receitas de Impostos e Transf de impostos: Saúde	4.928.889,25
	07 - Contribuição de Intervenção no Domínio Econômico - CIDE	72,51
	08 - Contribuição para o Custeio dos Serviços de Iluminação Pública - COSIP	223.767,94
	09 - FIA Imposto de Renda	3.011,00
	10 - Convênio de Trânsito - Militar	13.071,23
	11 - Convênio de Trânsito - Civil	7.914,57
	12 - Convênio de Trânsito - Prefeitura	39.110,78
	18 - Transf. do FUNDEF/FUNDEB - (aplic. remuneração dos prof. do Magist. em efet exercício na Ed. Bá	3.476.846,43
	19 - Transferências do FUNDEF/FUNDEB - (aplicação em outras despesas da Educação Básica)	829.260,88
	33 - Transferências de Convênios – União/Saúde	98.400,00
	34 - Transferências de Convênios – União/Outros (não relacionados à educação/saúde/assistência socia	238.750,00
	35 - Transferências do Sistema Único de Assistência Social – SUAS/União	190.498,21
	36 - Salário-Educação	6.710,57
	38 - Transferências do Sistema Único de Saúde – SUS/União	1.625.592,13
	39 - Fundo Especial do Petróleo e Transferências Decorrentes de Compensação Financeira pela Exploraç	185.943,03
	43 - Recursos do Programa Nacional de Alimentação Escolar - PNAE	48.962,53
	44 - Recursos do Programa Nacional de Apoio ao Transporte Escolar - PNATE	78.409,41
	50 - Cessão onerosa - Lei nº 13.885/201	154.917,22
	54 - Transferências provenientes do Governo Federal destinadas ao vencimento dos agentes comunitário	200.395,67
	56 - Auxílio Financeiro – Outorga Crédito Tributário ICMS – Art. 5º, Inciso V, EC nº 123/2022	37,88
	62 - Transferências de Convênios – Estado/Educação	90.087,80



**Município de JABORÁ**

Despesas Orçamentárias segundo as Fontes de Recurso - Anexo 3 ao Balanço Financeiro

Competência: 06/2022

64 - Transferências de Convênios – Estado/Outros (não relacionados à educação/saúde/assistência social)	3.137.516,89
65 - Transferências do Sistema Único de Assistência Social – SUAS/Estado	133.779,48
67 - Transferências do Sistema Único de Saúde – SUS/Estado	91.704,79
77 - Emendas de bancada de Parlamentares (EC nº 100/2019)	659.535,83
78 - Emendas Parlamentares Individuais - Transferência com finalidade definida (Inciso II do art. 1º)	224.390,45
79 - Emendas Parlamentares Impositivas - Transferências do Estado	462.587,90
93 - Outras Receitas Não Primárias	25.087,09
Total das Despesas Orçamentárias - Recursos Vinculados (II)	20.642.132,29
TOTAL GERAL (I + II)	36.217.733,48





Município de JABORÁ

Saldo do exercício anterior - Caixa e equivalente de caixa - Anexo 4.1 ao Balanço Financeiro

Competência: 06/2022

Código	Especificação	Valor
1.1.1.0.0.00.00	CAIXA E EQUIVALENTES DE CAIXA - RECURSOS ORDINÁRIOS	
	00 - Recursos Ordinários	6.236.334,73
	Total de Caixa e Equivalentes de Caixa - Recursos Ordinários (I)	6.236.334,73
1.1.1.0.0.00.00	CAIXA E EQUIVALENTES DE CAIXA - RECURSOS VINCULADOS	
	01 - Receitas de Impostos e Transf de Impostos: Educação	829.727,00
	02 - Receitas de Impostos e Transf de impostos: Saúde	372.376,09
	07 - Contribuição de Intervenção no Domínio Econômico - CIDE	5.497,49
	08 - Contribuição para o Custeio dos Serviços de Iluminação Pública - COSIP	23.304,11
	09 - FIA Imposto de Renda	13.504,48
	10 - Convênio de Trânsito - Militar	28.303,23
	11 - Convênio de Trânsito - Civil	47.202,52
	12 - Convênio de Trânsito - Prefeitura	56.956,04
	18 - Transf. do FUNDEF/FUNDEB - (aplic. remuneração dos prof. do Magist. em efet exercício na Ed. Bá	164.069,53
	19 - Transferências do FUNDEF/FUNDEB - (aplicação em outras despesas da Educação Básica)	159.569,14
	32 - Transferências de Convênios – União/Educação	15,83
	33 - Transferências de Convênios – União/Saúde	102.462,70
	34 - Transferências de Convênios – União/Outros (não relacionados à educação/saúde/assistência socia	16.517,33
	35 - Transferências do Sistema Único de Assistência Social – SUAS/União	219.756,54
	36 - Salário-Educação	696.937,06
	37 - Outras Transferências do Fundo Nacional de Desenvolvimento da Educação – FNDE (não repassadas p	11.231,59
	38 - Transferências do Sistema Único de Saúde – SUS/União	609.933,91
	39 - Fundo Especial do Petróleo e Transferências Decorrentes de Compensação Financeira pela Exploraç	145.597,33
	42 - Outras Transferências Legais e Constitucionais – União	60.000,00
	43 - Recursos do Programa Nacional de Alimentação Escolar - PNAE	10.533,93
	44 - Recursos do Programa Nacional de Apoio ao Transporte Escolar - PNATE	38.333,88
	50 - Cessão onerosa - Lei nº 13.885/201	498,62
	52 - COVID-19 - Recursos transferidos da União destinados a ações de Saúde e Assistência social (LC	463,56



**Município de JABORÁ**

Saldo do exercício anterior - Caixa e equivalente de caixa - Anexo 4.1 ao Balanço Financeiro

Competência: 06/2022

61 - Transferências de Convênios – Estado/Assistência Social	4.043,28
62 - Transferências de Convênios – Estado/Educação	176.392,58
64 - Transferências de Convênios – Estado/Outros (não relacionados à educação/saúde/assistência social)	155.955,67
65 - Transferências do Sistema Único de Assistência Social – SUAS/Estado	193.087,04
67 - Transferências do Sistema Único de Saúde – SUS/Estado	101.412,82
76 - Emendas Parlamentares Individuais - Transferência especial (Inciso I do art. 1º EC 105/2019)	146.600,29
77 - Emendas de bancada de Parlamentares (EC nº 100/2019)	750.000,00
78 - Emendas Parlamentares Individuais - Transferência com finalidade definida (Inciso II do art. 1º)	17.829,63
79 - Emendas Parlamentares Impositivas - Transferências do Estado	724.112,43
88 - Alienações de Bens destinados a Programas de Saúde	508,33
89 - Alienações de Bens destinados a Outros Programas	8.260,75
93 - Outras Receitas Não Primárias	87.354,62
Total de Caixa e Equivalentes de Caixa - Recursos Vinculados (II)	5.978.349,35
TOTAL GERAL (I + II)	12.214.684,08



**Município de JABORÁ**

Saldo do exercício anterior - Depósitos restituíveis e valores vinculados - Anexo 4.2 ao Balanço Financeiro

Competência: 06/2022

Código	Especificação	Valor
1.1.3.0.0.00.00, F	DEPÓSITOS RESTITUÍVEIS E VALORES VINCULADOS - RECURSOS ORDINÁRIOS	
	00 - Recursos Ordinários	5.393,80
	Total de Depósitos Restituíveis e Valores Vinculados - Recursos Ordinários (I)	5.393,80
1.1.3.0.0.00.00, F	DEPÓSITOS RESTITUÍVEIS E VALORES VINCULADOS - RECURSOS VINCULADOS	
	02 - Receitas de Impostos e Transf de impostos: Saúde	600,00
	Total de Depósitos Restituíveis e Valores Vinculados - Recursos Vinculados (II)	600,00
	TOTAL GERAL (I + II)	5.993,80



**Município de JABORÁ**

Saldo para o exercício anterior - Investimentos e aplicações temporárias a curto prazo, segundo as Fontes de Recursos - Anexo 4.3 ao Balanço Financeiro.

Competência: 06/2022

Código	Especificação	Valor
1.1.4.0.0.00.00, F	INVESTIMENTOS E APLIC TEMPORARIAS CURTO PRAZO - RECURSOS ORDINÁRIOS	
	Total de Investimentos e Aplic. Temporários de Curto Prazo - Recursos Ordinários (I)	
1.1.4.0.0.00.00, F	INVESTIMENTOS E APLIC TEMPORARIAS CURTO PRAZO - RECURSOS VINCULADOS	
	Total de Investimentos e Aplic. Temporários de Curto Prazo - Recursos Vinculados (II)	
	TOTAL GERAL (I + II)	





Município de JABORÁ

Saldo para o exercício seguinte - Caixa e equivalente de caixa - Anexo 5.1 ao Balanço Financeiro

Competência: 06/2022

Código	Especificação	Valor
1.1.1.0.0.00.00	CAIXA E EQUIVALENTES DE CAIXA - RECURSOS ORDINÁRIOS	
	00 - Recursos Ordinários	9.746.103,37
	Total de Caixa e Equivalentes de Caixa - Recursos Ordinários (I)	9.746.103,37
1.1.1.0.0.00.00	CAIXA E EQUIVALENTES DE CAIXA - RECURSOS VINCULADOS	
	01 - Receitas de Impostos e Transf de Impostos: Educação	183.999,88
	02 - Receitas de Impostos e Transf de impostos: Saúde	209.905,90
	07 - Contribuição de Intervenção no Domínio Econômico - CIDE	13.711,09
	08 - Contribuição para o Custeio dos Serviços de Iluminação Pública - COSIP	32.490,57
	09 - FIA Imposto de Renda	17.546,62
	10 - Convênio de Trânsito - Militar	42.219,96
	11 - Convênio de Trânsito - Civil	68.453,11
	12 - Convênio de Trânsito - Prefeitura	55.034,53
	18 - Transf. do FUNDEF/FUNDEB - (aplic. remuneração dos prof. do Magist. em efet exercício na Ed. Bá	179.579,85
	19 - Transferências do FUNDEF/FUNDEB - (aplicação em outras despesas da Educação Básica)	203.164,96
	32 - Transferências de Convênios – União/Educação	17,34
	33 - Transferências de Convênios – União/Saúde	6.348,67
	34 - Transferências de Convênios – União/Outros (não relacionados à educação/saúde/assistência socia	20.531,60
	35 - Transferências do Sistema Único de Assistência Social – SUAS/União	261.517,48
	36 - Salário-Educação	1.155.498,01
	37 - Outras Transferências do Fundo Nacional de Desenvolvimento da Educação – FNDE (não repassadas p	11.231,59
	38 - Transferências do Sistema Único de Saúde – SUS/União	774.564,86
	39 - Fundo Especial do Petróleo e Transferências Decorrentes de Compensação Financeira pela Exploraç	269.735,39
	42 - Outras Transferências Legais e Constitucionais – União	64.929,77
	43 - Recursos do Programa Nacional de Alimentação Escolar - PNAE	181,39
	44 - Recursos do Programa Nacional de Apoio ao Transporte Escolar - PNATE	20.874,78
	50 - Cessão onerosa - Lei nº 13.885/201	498,62
	52 - COVID-19 - Recursos transferidos da União destinados a ações de Saúde e Assistência social (LC	463,56





Município de JABORÁ

Saldo para o exercício seguinte - Caixa e equivalente de caixa - Anexo 5.1 ao Balanço Financeiro

Competência: 06/2022

54 - Transferências provenientes do Governo Federal destinadas ao vencimento dos agentes comunitário	24.018,32
56 - Auxílio Financeiro – Outorga Crédito Tributário ICMS – Art. 5º, Inciso V, EC nº 123/2022	3.765,04
61 - Transferências de Convênios – Estado/Assistência Social	423,20
62 - Transferências de Convênios – Estado/Educação	530.880,87
64 - Transferências de Convênios – Estado/Outros (não relacionados à educação/saúde/assistência social)	591.696,08
65 - Transferências do Sistema Único de Assistência Social – SUAS/Estado	207.140,98
67 - Transferências do Sistema Único de Saúde – SUS/Estado	210.823,93
76 - Emendas Parlamentares Individuais - Transferência especial (Inciso I do art. 1º EC 105/2019)	410.693,45
77 - Emendas de bancada de Parlamentares (EC nº 100/2019)	223.774,81
78 - Emendas Parlamentares Individuais - Transferência com finalidade definida (Inciso II do art. 1º)	18.799,96
79 - Emendas Parlamentares Impositivas - Transferências do Estado	1.294.318,72
88 - Alienações de Bens destinados a Programas de Saúde	559,96
89 - Alienações de Bens destinados a Outros Programas	9.054,96
93 - Outras Receitas Não Primárias	83.780,00
Total de Caixa e Equivalentes de Caixa - Recursos Vinculados (II)	7.202.229,81
TOTAL GERAL (I + II)	16.948.333,18



**Município de JABORÁ**

Saldo para o exercício seguinte - Depósitos restituíveis e valores vinculados - Anexo 5.2 ao Balanço Financeiro

Competência: 06/2022

Código	Especificação	Valor
1.1.3.0.0.00.00, F	DEPÓSITOS RESTITUÍVEIS E VALORES VINCULADOS - RECURSOS ORDINÁRIOS	
	Total de Depósitos Restituíveis e Valores Vinculados - Recursos Ordinários (I)	
1.1.3.0.0.00.00, F	DEPÓSITOS RESTITUÍVEIS E VALORES VINCULADOS - RECURSOS VINCULADOS	
	Total de Depósitos Restituíveis e Valores Vinculados - Recursos Vinculados (II)	
	TOTAL GERAL (I + II)	



**Município de JABORÁ**

Saldo para o exercício seguinte - Investimentos e aplicações temporárias a curto prazo, segundo as Fontes de Recursos - Anexo 5.3 ao Balanço Financeiro.

Competência: 06/2022

Código	Especificação	Valor
1.1.4.0.0.00.00, F	INVESTIMENTOS E APLIC TEMPORARIAS CURTO PRAZO - RECURSOS ORDINÁRIOS	
	Total de Investimentos e Aplic. Temporários de Curto Prazo - Recursos Ordinários (I)	
1.1.4.0.0.00.00, F	INVESTIMENTOS E APLIC TEMPORARIAS CURTO PRAZO - RECURSOS VINCULADOS	
	Total de Investimentos e Aplic. Temporários de Curto Prazo - Recursos Vinculados (II)	
	TOTAL GERAL (I + II)	



Município de JABORÁ

Competência: 06/2022

ATIVO	Exercício Atual	Exercício Anterior
ATIVO CIRCULANTE		
Caixa e Equivalentes de Caixa	16.948.333,18	12.214.684,08
Créditos a Curto Prazo	90.989,68	35.000,00
Créditos Tributários a Receber	18.623,71	0,00
Clientes	0,00	0,00
Créditos de Transferências a Receber	0,00	0,00
Empréstimos e Financiamentos Concedidos	72.365,97	35.000,00
Dívida Ativa Tributária	0,00	0,00
Dívida Ativa Não Tributária	0,00	0,00
(-) Ajuste de Perdas de Créditos a Curto Prazo	0,00	0,00
Demais Créditos e Valores a Curto Prazo	33.852,75	24.762,09
Investimentos e Aplicações Temporárias a Curto Prazo	0,00	0,00
Títulos e valores mobiliários	0,00	0,00
Investimento do RPPS	0,00	0,00
Aplicação temporária em metais preciosos	0,00	0,00
Aplicações em segmentos de Imóveis	0,00	0,00
Investimento e aplicações temporárias de curto prazo - RPPS	0,00	0,00
(-) Ajustes de Perdas e Investimentos de aplicações temporários	0,00	0,00
Estoques	0,00	590,00
Ativo Não Circulante Mantido Para Venda	0,00	0,00
Ativo biológico	0,00	
Variação Patrimoniais Diminutivas Pagas Antecipadamente	73.908,05	46.963,84
Total do Ativo Circulante	17.147.083,66	12.322.000,01
ATIVO NÃO CIRCULANTE		
Ativo Realizável a Longo Prazo	1.501.824,49	1.410.180,17
Créditos a Longo Prazo	1.501.824,49	1.410.180,17
Créditos Tributários a Receber	0,00	0,00
Clientes	0,00	0,00

Município de JABORÁ

Competência: 06/2022

Empréstimos e Financiamentos Concedidos	167.682,58	142.877,58
Dívida Ativa Tributária	256.845,78	217.654,61
Dívida Ativa Não Tributária	1.152.297,01	1.124.648,86
Créditos previdenciários do RPPS	0,00	0,00
Créditos de Transferências a receber a longo prazo	0,00	
Outros créditos a longo prazo	0,00	0,00
(-) Ajuste de Perdas de Créditos a Longo Prazo	-75.000,88	-75.000,88
Demais Créditos e Valores a Longo Prazo	0,00	0,00
Investimentos e Aplicações Temporárias a Longo Prazo	0,00	0,00
Estoques	0,00	0,00
Ativo biológico	0,00	
VPD Pagas Antecipadamente	0,00	0,00
Investimentos	0,00	0,00
Participações Permanentes	0,00	0,00
Participações Avaliadas pelo Método de Equivalência Patrimonial	0,00	0,00
Participações Avaliadas pelo Método de Custo	0,00	0,00
(-) Redução ao Valor Recuperável de Participação Permanente	0,00	0,00
Propriedades para Investimento	0,00	0,00
(-) Depreciação acumulada de Investimentos	0,00	0,00
(-) Redução do Valor Recuperável de Propriedade para Investimento	0,00	0,00
Investimento do RPPS de Longo Prazo	0,00	0,00
(-) Redução ao Valor Recuperável de Investimento do RPPS	0,00	0,00
Demais Investimentos Permanentes	0,00	0,00
(-) Redução ao Valor Recuperável de Investimento do RPPS - fundo em repartição	0,00	
(-) Redução ao Valor Recuperável de Investimento - demais investimentos permanentes	0,00	
Imobilizado	82.930.266,74	78.049.866,30
Bens Móveis	16.171.207,67	12.554.773,25
(-) Depreciação, exaustão e amortizações acumuladas - Bens Móveis)	-5.115.236,17	-4.644.653,04
(-) Redução ao valor recuperável do imobilizado - Bens Móveis	0,00	0,00
Bens Imóveis	72.965.993,20	71.129.443,96

Município de JABORÁ

Competência: 06/2022

(-) Depreciação, exaustão e amortizações acumuladas Imóveis		
	-1.091.697,96	-989.697,87
(-) Redução ao valor recuperável do imobilizado - Bens Imóveis	0,00	0,00
Intangível	0,00	0,00
Diferido	0,00	0,00
Total do Ativo Não Circulante	84.432.091,23	79.460.046,47
TOTAL DO ATIVO	101.579.174,89	91.782.046,48
PASSIVO E PATRIMÔNIO LÍQUIDO		
	Exercício Atual	Exercicio Anterior
PASSIVO CIRCULANTE		
Obrigações Trabalhistas, Previdenciárias e Assistenciais a Pagar a Curto Prazo	1.635.655,95	1.379.213,56
Empréstimos e Financiamentos a Curto Prazo	0,00	0,00
Fornecedores e Contas a Pagar a Curto Prazo	172.217,09	12.718,83
Obrigações Fiscais a Curto Prazo	19.681,86	14.401,05
Transferencias fiscais a curto prazo	0,00	0,00
Provisões a Curto Prazo	0,00	0,00
Demais Obrigações a Curto Prazo	106.314,55	1.288.190,77
Total do Passivo Circulante	1.933.869,45	2.694.524,21
PASSIVO NÃO CIRCULANTE		
Obrigações Trabalhistas, Previdenciárias e Assistenciais a Pagar a Longo Prazo	0,00	0,00
Empréstimos e Financiamentos a Longo Prazo	0,00	0,00
Fornecedores e Contas a Pagar a Longo Prazo	0,00	0,00
Obrigações Fiscais a Longo Prazo	0,00	0,00
Transferencias fiscais a longo prazo	0,00	0,00
Provisões a Longo Prazo	0,00	0,00
Provisões Matemáticas Previdenciárias	0,00	0,00
Demais Provisões a Longo Prazo	0,00	0,00
Demais Obrigações a Longo Prazo	0,00	0,00
Resultado Diferido	0,00	0,00
Total do Passivo Não Circulante	0,00	0,00

Município de JABORÁ

Competência: 06/2022

TOTAL DO PASSIVO	1.933.869,45	2.694.524,21
PATRIMÔNIO LÍQUIDO		
Patrimônio Social e Capital Social	68.833.568,22	68.833.568,22
Adiantamento para Futuro Aumento de Capital	0,00	0,00
Reservas de Capital	0,00	0,00
Ajustes de Avaliação Patrimonial	0,00	0,00
Reservas de Lucros	0,00	0,00
Demais Reservas	0,00	0,00
Resultados Acumulados	30.811.737,22	20.253.954,05
Resultado do Exercício	10.557.783,17	6.420.439,08
Resultado de Exercícios Anteriores	20.253.954,05	13.833.514,97
Ajustes de exercícios anteriores	0,00	0,00
outros Resultados	0,00	0,00
(-) Ações/Cotas em Tesouraria	0,00	0,00
Total do Patrimônio Líquido	99.645.305,44	89.087.522,27
TOTAL DO PASSIVO E DO PATRIMÔNIO LÍQUIDO	101.579.174,89	91.782.046,48



QUADRO DOS ATIVOS E PASSIVOS FINANCEIROS E PERMANENTES

Município de JABORÁ

Competência: 06/2022

	Exercício Atual	Exercício Anterior
ATIVO (I)		
ATIVO FINANCEIRO	16.948.333,18	12.220.677,88
ATIVO PERMANENTE	84.630.841,71	79.561.368,60
Total do Ativo	101.579.174,89	91.782.046,48
PASSIVO (II)		
PASSIVO FINANCEIRO	4.056.643,70	1.467.111,07
PASSIVO PERMANENTE	1.477.539,97	2.334.342,10
Total do Passivo	5.534.183,67	3.801.453,17
SALDO PATRIMONIAL(III) = (I - II)	96.044.991,22	87.980.593,31





QUADRO DAS CONTAS DE COMPENSAÇÃO

Município de JABORÁ

Competência: 06/2022

ATOS POTENCIAIS ATIVOS	Exercício Atual	Exercicio Anterior
Garantias e Contragarantias Recebidas	0,00	0,00
Direitos Conveniados e Outros Instrumentos Congêneres	0,00	0,00
Direitos Contratuais	0,00	0,00
Demandas Judiciais	0,00	
Outros Atos Potenciais Ativos	0,00	0,00
Total dos Atos Potenciais Ativos	0,00	0,00
<hr/>		
ATOS POTENCIAIS PASSIVOS	Exercício Atual	Exercicio Anterior
Garantias e Contragarantias Concedidas	0,00	0,00
Obrigações Conveniadas e Outros Instrumentos Congêneres	0,00	0,00
Obrigações Contratuais	10.857.948,08	4.064.836,54
Demandas Judiciais	0,00	
Outros Atos Potenciais Passivos	0,00	0,00
Total dos Atos Potenciais Passivos	10.857.948,08	4.064.836,54





BALANÇO PATRIMONIAL - ANEXO 14
DEMONSTRATIVO DO SUPERÁVIT/DÉFICIT FINANCEIRO

Município de JABORÁ

Competência: 06/2022

FONTES DE RECURSOS	Exercício Atual	Exercício Anterior
00 - Recursos Ordinários	8.283.568,25	6.010.105,71
01 - Receitas de Impostos e Transf de Impostos: Educação	-9.090,65	-9.090,65
02 - Receitas de Impostos e Transf de impostos: Saúde	0,00	282.335,23
07 - Contribuição de Intervenção no Domínio Econômico - CIDE	13.711,09	5.497,49
08 - Contribuição para o Custeio dos Serviços de Iluminação Pública - COSIP	32.490,57	23.304,11
09 - FIA Imposto de Renda	17.546,62	13.504,48
10 - Convênio de Trânsito - Militar	42.219,96	28.303,23
11 - Convênio de Trânsito - Civil	68.453,11	47.202,52
12 - Convênio de Trânsito - Prefeitura	55.034,53	56.956,04
18 - Transf. do FUNDEF/FUNDEB - (aplic. remuneração dos prof. do Magist. em efet exercício na Ed. Bá	111.468,00	85.729,36
32 - Transferências de Convênios – União/Educação	17,34	15,83
33 - Transferências de Convênios – União/Saúde	6.348,67	102.462,70
34 - Transferências de Convênios – União/Outros (não relacionados à educação/saúde/assistência socia	-51.093,40	16.517,33
35 - Transferências do Sistema Único de Assistência Social – SUAS/União	260.140,62	211.291,84
36 - Salário-Educação	1.155.498,01	696.937,06
37 - Outras Transferências do Fundo Nacional de Desenvolvimento da Educação – FNDE (não repassadas p	11.231,59	11.231,59
38 - Transferências do Sistema Único de Saúde – SUS/União	730.436,21	568.958,39
39 - Fundo Especial do Petróleo e Transferências Decorrentes de Compensação Financeira pela Exploraç	269.735,39	145.597,33
42 - Outras Transferências Legais e Constitucionais – União	64.929,77	60.000,00
43 - Recursos do Programa Nacional de Alimentação Escolar - PNAE	181,39	9.257,69
44 - Recursos do Programa Nacional de Apoio ao Transporte Escolar - PNATE	20.874,78	38.333,88
50 - Cessão onerosa - Lei nº 13.885/201	498,62	498,62
52 - COVID-19 - Recursos transferidos da União destinados a ações de Saúde e Assistência social (LC	463,56	463,56
54 - Transferências provenientes do Governo Federal destinadas ao vencimento dos agentes comunitário	14.664,33	0,00
56 - Auxílio Financeiro – Outorga Crédito Tributário ICMS – Art. 5º, Inciso V, EC nº 123/2022	3.765,04	0,00
61 - Transferências de Convênios – Estado/Assistência Social	423,20	0,00
62 - Transferências de Convênios – Estado/Educação	530.880,87	176.392,58





BALANÇO PATRIMONIAL - ANEXO 14
DEMONSTRATIVO DO SUPERÁVIT/DÉFICIT FINANCEIRO

Município de JABORÁ

Competência: 06/2022

64 - Transferências de Convênios – Estado/Outros (não relacionados à educação/saúde/assistência social)	-836.615,49	155.955,67
65 - Transferências do Sistema Único de Assistência Social – SUAS/Estado	205.033,91	193.087,04
67 - Transferências do Sistema Único de Saúde – SUS/Estado	209.312,93	95.486,01
76 - Emendas Parlamentares Individuais - Transferência especial (Inciso I do art. 1º EC 105/2019)	410.693,45	146.600,29
77 - Emendas de bancada de Parlamentares (EC nº 100/2019)	190.464,17	750.000,00
78 - Emendas Parlamentares Individuais - Transferência com finalidade definida (Inciso II do art. 1º)	12.687,30	10.395,75
79 - Emendas Parlamentares Impositivas - Transferências do Estado	972.320,82	724.112,43
88 - Alienações de Bens destinados a Programas de Saúde	559,96	508,33
89 - Alienações de Bens destinados a Outros Programas	9.054,96	8.260,75
93 - Outras Receitas Não Primárias	83.780,00	87.354,62
TOTAL	12.891.689,48	10.753.566,81



DEMONSTRAÇÃO DAS VARIAÇÕES PATRIMONIAIS - ANEXO 15

Município de JABORÁ

Competência: 06/2022

	Exercício Atual	Exercício Anterior
VARIAÇÕES PATRIMONIAIS AUMENTATIVAS		
Impostos, Taxas e Contribuições de Melhoria	2.103.235,89	1.700.705,48
Impostos	1.945.831,83	1.564.449,95
Taxas	157.404,06	136.255,53
Contribuição de Melhoria	0,00	0,00
Contribuições	257.699,10	240.377,39
Contribuições Sociais	0,00	0,00
Contribuições de Intervenção no Domínio Econômico	26.140,95	23.758,41
Contribuição de Iluminação Pública	231.558,15	216.618,98
Contribuições de Interesse das Categorias Profissionais	0,00	0,00
Exploração e Venda de Bens, Serviços e Direitos	196.336,18	270.980,42
Venda de Mercadorias	0,00	0,00
Venda de Produtos	0,00	0,00
Exploração de Bens e Direitos e Prestação de Serviços	196.336,18	270.980,42
Variações Patrimoniais Aumentativas Financeiras	1.537.142,36	880.042,91
Juros e Encargos de Empréstimos e Financiamentos Concedidos	0,00	0,00
Juros e Encargos de Mora	6.234,36	571.850,80
Variações Monetárias e Cambiais	0,00	0,00
Descontos Financeiros Obtidos	0,00	0,00
Remuneração de Depósitos Bancários e Aplicações Financeiras	1.530.908,00	308.192,11
Juros e Encargos de Empréstimos Obtidos	0,00	0,00
Outras Variações Patrimoniais Aumentativas - Financeiras	0,00	0,00
Transferências e Delegações Recebidas	43.581.591,61	35.831.777,01
Transferências Intragovernamentais	6.990.855,85	6.482.556,60
Transferências Intergovernamentais	35.660.066,89	29.338.220,41
Transferências das Instituições Privadas	0,00	11.000,00
Transferências das Instituições Multigovernamentais	0,00	0,00
Transferências de Consórcios Públicos	925.000,00	0,00
Transferências do Exterior	0,00	0,00
Execução orçamentária delegada de Entes	0,00	0,00
Transferências de Pessoas Físicas	5.668,87	0,00
Outras Transferências Delegadas Recebidas	0,00	0,00

DEMONSTRAÇÃO DAS VARIAÇÕES PATRIMONIAIS - ANEXO 15

Município de JABORÁ

Competência: 06/2022

Valorização e Ganhos com Ativos e Desincorporação de Passivos	10,45	0,00
Reavaliação de Ativos	0,00	0,00
Ganhos com Alienação	0,00	0,00
Ganhos com Incorporação de Ativos	0,00	0,00
Ganhos Desincorporação de Passivos	0,00	0,00
Cancelamento de Restos a Pagar	10,45	0,00
Reversão da Redução do Valor Recuperável	0,00	0,00
Outras Variações Patrimoniais Aumentativas	4.931.766,72	2.156.392,36
Variação Patrimonial Aumentativa a Classificar	0,00	0,00
Resultado Positivo de Participações	0,00	0,00
Reversão de Provisões e Ajustes de Perdas	2.493,63	11.175,33
Diversas Variações Patrimoniais Aumentativas	4.929.273,09	2.145.217,03
Total das Variações Patrimoniais Aumentativas (I)	52.607.782,31	41.080.275,57
VARIAÇÕES PATRIMONIAIS DIMINUTIVAS		
Pessoal e Encargos	14.831.960,88	12.454.609,09
Remuneração a Pessoal	12.242.196,05	9.978.722,75
Encargos Patronais	2.402.250,53	1.985.181,68
Benefícios a Pessoal	0,00	0,00
Outras Variações Patrimoniais Diminutivas - Pessoal e Encargos	187.514,30	490.704,66
Benefícios Previdenciários e Assistenciais	175.613,60	426.349,21
Aposentadorias e Reformas	28.232,09	211.485,26
Pensões	0,00	112.475,28
Benefícios de Prestação Continuada	0,00	0,00
Benefícios Eventuais	0,00	0,00
Políticas Públicas de Transferência de Renda	0,00	0,00
Outros Benefícios Previdenciários e Assistenciais	147.381,51	102.388,67
Uso de Bens, Serviços e Consumo de Capital Fixo	13.717.406,96	8.883.108,28
Uso de Material de Consumo	5.712.957,45	3.574.189,78
Serviços	7.431.866,29	4.412.287,19
Depreciação, Amortização e Exaustão	572.583,22	896.631,31
Variações Patrimoniais Diminutivas Financeiras	1.463,26	1.449,73

DEMONSTRAÇÃO DAS VARIAÇÕES PATRIMONIAIS - ANEXO 15

Município de JABORÁ

Competência: 06/2022

Juros e Encargos de Empréstimos e Financiamentos Obtidos	0,00	0,00
Juros e Encargos de Mora	0,00	1.398,64
Variações Monetárias e Cambiais	0,00	0,00
Descontos Financeiros Concedidos	0,00	0,00
Remuneração negativa de depósitos bancários e aplicações financeiras	0,00	
Juros e Encargos de Empréstimos e Financiamentos Concedidos	0,00	0,00
Outras Variações Patrimoniais Diminutivas - Financeiras	1.463,26	51,09
Transferências e Delegações Concedidas	12.895.019,41	12.418.926,28
Transferências Intragovernamentais	6.990.855,85	6.482.556,60
Transferências Intergovernamentais	5.369.245,47	4.370.951,73
Transferências às Instituições Privadas	511.608,58	271.794,71
Transferências às Instituições Multigovernamentais	0,00	0,00
Transferências aos Consórcios Públicos	23.309,51	1.293.623,24
Transferências ao Exterior	0,00	0,00
Execução Orçamentária Delegada a Entes	0,00	0,00
Outras Transferências e Delegações Concedidas	0,00	0,00
Desvalorização e Perda de Ativos e Incorporação de Passivos	6.808,80	5.900,00
Reavaliação, redução a Valor Recuperável e Ajuste para Perdas	0,00	0,00
Perdas com Alienação	0,00	0,00
Perdas Involuntárias	0,00	0,00
Incorporação de Passivos	0,00	0,00
Desincorporação de Ativos	6.808,80	5.900,00
Tributárias	369.474,55	416.539,87
Impostos, Taxas e Contribuições de Melhoria	11.485,17	1.678,09
Contribuições	357.989,38	414.861,78
Custo das Mercadorias Vendidas, dos Produtos Vendidos e dos Serviços Prestados	0,00	0,00
Custo de Mercadorias Vendidas	0,00	0,00
Custo de Produtos Vendidos	0,00	0,00
Custo de Serviços Prestados	0,00	0,00
Outras Variações Patrimoniais Diminutivas	52.251,68	52.954,03
Premiações	50.826,65	47.921,67
Resultado Negativo de Participações	0,00	0,00

DEMONSTRAÇÃO DAS VARIAÇÕES PATRIMONIAIS - ANEXO 15

Município de JABORÁ

Competência: 06/2022

Incentivos	0,00	0,00
Subvenções Econômicas	0,00	0,00
Participações e Contribuições	0,00	0,00
Constituição de Provisões	0,00	0,00
Diversas Variações Patrimoniais Diminutivas	1.425,03	5.032,36
Total das Variações Patrimoniais Diminutivas (II)	42.049.999,14	34.659.836,49
RESULTADO PATRIMONIAL DO PERÍODO (I -II)	10.557.783,17	6.420.439,08

Município de JABORÁ
Competência: 06/2022

	Exercício Atual
FLUXOS DE CAIXA DAS ATIVIDADES OPERACIONAIS	
Ingressos	47.727.837,84
Receita Tributária	2.049.040,88
Receita de Contribuições	231.558,15
Receita Patrimonial	0,00
Receita Agropecuária	0,00
Receita Industrial	0,00
Receita de Serviços	139.172,03
Remuneração das Disponibilidades	1.530.908,00
Outras Receitas Derivadas e Originárias	188.016,99
<i>Transferências recebidas</i>	34.150.311,59
Outros ingressos operacionais	9.438.830,20
Desembolsos	37.521.169,41
Pessoal e demais despesas	27.573.812,25
Juros e encargos da dívida	0,00
Transferências concedidas	511.608,58
Outros desembolsos operacionais	9.435.748,58
Fluxo de caixa líquido das atividades operacionais (I)	10.206.668,43
FLUXOS DE CAIXA DAS ATIVIDADES DE INVESTIMENTOS	
Ingressos	21.512,47
<i>Alienações de bens</i>	0,00
Amortização de empréstimos e financiamentos concedidos	21.512,47
Outros ingressos de Investimentos	
Desembolsos	5.494.531,80
Aquisição de ativo não circulante	5.436.200,57
Concessão de empréstimos e financiamentos	24.805,00
Outros desembolsos de investimentos	33.526,23
Fluxo de caixa líquido das atividades de investimentos (II)	-5.473.019,33
FLUXOS DE CAIXA DAS ATIVIDADES DE FINANCIAMENTO	
Ingressos	0,00
<i>Operações de Crédito</i>	0,00

Integralização do capital social de empresas dependentes

0,00

Outros ingressos de financiamentos

Desembolsos	0,00
Amortização/Refinanciamento da Dívida	0,00
Outros desembolsos de financiamentos	0,00
Fluxo de caixa líquido das atividades de financiamento (III)	0,00

GERAÇÃO LÍQUIDA DE CAIXA E EQUIVALENTE DE CAIXA (I + II + III)	4.733.649,10
Caixa e Equivalentes de caixa inicial (*)	12.214.684,08
Caixa e Equivalentes de caixa final (**)	16.948.333,18

(*) Incluído os valores referentes aos Investimentos temporários a curto prazo inicial, atributo F

(**) Incluído os valores referentes aos Investimentos temporários a curto prazo final, atributo F





**QUADRO DE TRANSFERÊNCIAS RECEBIDAS E CONCEDIDAS**

Município de JABORÁ

Competência: 06/2022

	Exercício Atual
TRANSFERÊNCIAS CORRENTES RECEBIDAS	
Intergovernamentais	26.592.228,63
da União	13.908.310,67
de Estados e Distrito Federal	12.683.917,96
de Municípios	0,00
Intragovernamentais	0,00
Outras transferências correntes recebidas	7.558.082,96
Total das Transferências Correntes Recebidas	34.150.311,59
TRANSFERÊNCIAS CONCEDIDAS	
Intergovernamentais	72.618,00
a União	0,00
a Estados e Distrito Federal	0,00
a Municípios	72.618,00
Intragovernamentais	0,00
Outras transferências concedidas	438.990,58
Total das Transferências Concedidas	511.608,58



**QUADRO DE DESEMBOLSOS DE PESSOAL E DEMAIS
DESPESAS POR FUNÇÃO**

Município de JABORÁ

Competência: 06/2022

	Exercício Atual
Legislativa	866.691,83
Judiciária	0,00
Essencial à Justiça	0,00
Administração	2.332.207,44
Defesa Nacional	0,00
Segurança Pública	181.402,23
Relações Exteriores	0,00
Assistência Social	1.328.762,62
Previdência Social	0,00
Saúde	7.618.451,88
Trabalho	0,00
Educação	7.023.302,26
Cultura	347.226,67
Direitos da Cidadania	235.567,31
Urbanismo	1.423.395,32
Habitação	34.927,81
Saneamento	0,00
Gestão Ambiental	0,00
Ciência e Tecnologia	0,00
Agricultura	1.819.196,16
Organização Agrária	0,00
Indústria	14.150,00
Comércio e Serviços	0,00
Comunicações	0,00
Energia	0,00
Transporte	3.599.318,76
Desporto e Lazer	4.261,75
Encargos Especiais	744.950,21
Outras Despesas não identificadas	0,00
Total dos Desembolsos de Pessoal e Demais Despesas por Função	27.573.812,25



**QUADRO DE JUROS E ENCARGOS DA DÍVIDA****Município de JABORÁ****Competência: 06/2022**

	Exercício Atual
Juros e Correção Monetária da Dívida Interna	0,00
Juros e Correção Monetária da Dívida Externa	0,00
Outros Encargos da Dívida	0,00
Despesas com Juros, Correção Monetária e Outros encargos da dívida, não classificados na Função 28	0,00
Total dos Juros e Encargos da Dívida	0,00





DEMONSTRAÇÃO DAS MUTAÇÕES DO PATRIMÔNIO LÍQUIDO

Município de JABORÁ

Competência: 06/2022

ESPECIFICAÇÃO	Patrimônio Social e Capital Social	Adiantamento para Futuro Aumento de Capital (AFAC)	Reserva de Capital	Ajuste de Avaliação Patrimonial	Reservas de Lucros	Demais Reservas	Resultados Acumulados	Ações/Cotas em Tesouraria	TOTAL
Saldos iniciais	68.833.568,22	0,00	0,00	0,00	0,00	0,00	20.253.954,05	0,00	89.087.522,27
Ajustes de exercícios anteriores							0,00		0,00
Aumento de capital	0,00	0,00							0,00
Resgate/Reemissão de Ações e Cotas								0,00	0,00
Juros sobre capital próprio									
Resultado do exercício							10.557.783,17		10.557.783,17
Ajustes de avaliação patrimonial				0,00					0,00
Constituição/Reversão de reservas			0,00		0,00	0,00			0,00
Outros							0,00		0,00
Dividendos a distribuir (R\$... por ação)									
Saldos finais	68.833.568,22	0,00	0,00	0,00	0,00	0,00	30.811.737,22	0,00	99.645.305,44



ESTADO DE SANTA CATARINA
MUNICÍPIO DE JABORÁ



MUNICÍPIO DE JABORÁ, SC, 2022



Notas Explicativas às Demonstrações Contábeis exercício de 2022





APRESENTAÇÃO DAS NOTAS EXPLICATIVAS

1 INFORMAÇÕES GERAIS

- 1.1 Natureza Jurídica da Entidade;**
- 1.2 Domicílio da Entidade;**
- 1.3 Natureza das operações e principais atividades da entidade;**
- 1.4 Declaração de conformidade com a legislação e com as normas de contabilidade aplicáveis.**

2 RESUMO DAS POLÍTICAS CONTÁBEIS SIGNIFICATIVAS

- 2.1 Bases de mensuração utilizadas;**
- 2.2 Novas normas e políticas contábeis alteradas;**
- 2.3 Julgamentos pela aplicação das políticas contábeis.**

3 INFORMAÇÕES DE SUPORTE E DETALHAMENTO DE ITENS APRESENTADOS NAS DEMONSTRAÇÕES CONTÁBEIS PELA ORDEM EM QUE CADA DEMONSTRAÇÃO E CADA RUBRICA SEJAM APRESENTADAS

4 OUTRAS INFORMAÇÕES RELEVANTES

- 4.1 Passivos contingentes e compromissos contratuais não reconhecidos;**
- 4.2 Divulgações não financeiras, tais como: os objetivos e políticas de gestão do risco financeiro da entidade; pressupostos das estimativas**
- 4.3 Reconhecimento de inconformidades que podem afetar a compreensão do usuário sobre o desempenho e o direcionamento das operações da entidade no futuro**
- 4.4 Ajustes decorrentes de omissões e erros de registro.**



NOTAS EXPLICATIVAS DO BALANÇO 2022

BASE DE ELABORAÇÃO E APRESENTAÇÃO DAS DEMONSTRAÇÕES CONTÁBEIS

NOTAS EXPLICATIVAS AO BALANÇO ORÇAMENTÁRIO

- 1. Previsão da receita versus arrecadação;**
- 2. Detalhamento das receitas e despesas intraorçamentárias;**
- 3. Utilização do superávit financeiro e da reabertura de créditos especiais e extraordinários;**
- 4. Detalhamento da execução das despesas;**
- 5. Análise da execução da despesa;**
- 6. Avaliação do estoque de restos a pagar processados e não processados.**

NOTAS EXPLICATIVAS AO BALANÇO PATRIMONIAL

- 7. Caixa e equivalente de caixa;**
- 8. Créditos a Curto Prazo e a Longo Prazo;**
- 9. Investimentos RPPS;**
- 10. Imobilizado;**
- 11. Intangível;**
- 12. Fornecedores;**
- 13. Obrigações Trabalhistas, Previdenciárias e Assistenciais a Curto Prazo e a Longo Prazo;**
- 14. Provisões a Curto Prazo e a Longo Prazo;**
- 15. Demais elementos patrimoniais.**

NOTAS EXPLICATIVAS À DEMONSTRAÇÃO DAS VARIAÇÕES PATRIMONIAIS

- 16. Redução ao valor recuperável no ativo imobilizado;**
- 17. Baixas de investimento;**
- 18. Constituição ou reversão de provisões;**
- 19. Demais variações, quando relevantes;**
- 19.1 Variações Aumentativas;**
- 19.2 Variações Diminutivas.**

NOTAS EXPLICATIVAS AO BALANÇO FINANCEIRO

- 20. Transferências Financeiras Recebidas e Concedidas ;**
- 21. Retenções tributárias;**
- 22. Restos a pagar processados e não processados.**



NOTAS EXPLICATIVAS À DEMONSTRAÇÃO DOS FLUXOS DE CAIXA

23. Análise Horizontal do Fluxo de Caixa das Atividades Operacionais

24. Análise Horizontal do Fluxo de Caixa das Atividades de Investimento

25. Análise Horizontal do Fluxo de Caixa das Atividades de financiamento

NOTAS EXPLICATIVAS À DEMONSTRAÇÃO DAS MUTAÇÕES DO PATRIMÔNIO LÍQUIDO

26. Capital/Patrimônio Social;

27. Resultados Acumulados;

28. Ajustes dos exercícios anteriores;

29. Ajustes de avaliação patrimonial.

CONSIDERAÇÕES FINAIS



APRESENTAÇÃO DAS NOTAS EXPLICATIVAS

*O Município de Jaborá, em 2022,
completou 59 anos de emancipação.*

1 - INFORMAÇÕES GERAIS

1 - INFORMAÇÕES GERAIS

Prefeito: Clevson Rodrigo Freitas

Microrregião: Microrregião do Meio Oeste Catarinense

Aniversário: 11/09

População: 3.899 (estimada 2021)

Eleitores: 3.327

IDH: 0.732

PIB Per Capita: 35.562,53 (2019)

1.1 Natureza Jurídica da Entidade

O Município de Jaborá, SC, é pessoa jurídica de direito público, CNPJ 82.939.463/0001-88, na forma de Ente Federativo.

O município iniciou suas atividades em 11 de setembro de 1963.

1.2 Domicílio da Entidade

O Município tem sua sede em prédio próprio no endereço Rua Ângelo Poyer, 320, Centro, Jaborá, CEP. 89.677-000, Estado de Santa Catarina.

1.3 Natureza das operações e principais atividades da entidade

A atividade econômica principal é Administração Pública em Geral, CNAE 84.11-6-00.



Fazem parte da sua estrutura Organizacional as Secretarias:

- GABINETE DO PREFEITO
- SECRETARIA DE EDUCACAO E DESPORTO
- SECRETARIA DE ADMINISTRAÇÃO
- SECRETARIA DE DESENV. RURAL E GESTÃO AMBIENTAL
- SECRETARIA DE DESENVOLVIMENTO SOCIAL
- SECRETARIA DE FINANÇAS E DESENVOLVIMENTO ECONÔMICO
- SECRETARIA DE OBRAS E INFRAESTRUTURA
- SECRETARIA MUNICIPAL DE SAÚDE

1.4 Declaração de conformidade com a legislação e com as normas de contabilidade aplicáveis

DECLARAÇÃO PLENA

Com base na análise dos Demonstrativos Contábeis, DECLARO que os mesmos REFLETEM ADEQUADAMENTE a situação ORÇAMENTÁRIA, FINANCEIRA e PATRIMONIAL.

- Não há Restrições de ordem Contábeis do exercício de 2022, considerando o GRAU DE RELEVÂNCIA e a MATERIALIDADE dos valores envolvidos;
- As Notas Explicativas acompanham as Demonstrações Contábeis e foram elaboradas procurando atender a legislação vigente;
- Todos os registros foram elaborados com base em documentação



2 - RESUMO DAS POLÍTICAS CONTÁBEIS SIGNIFICATIVAS

2.1 Bases de mensuração utilizadas

ATIVOS

Ativo

Ativo é um recurso controlado no presente pela entidade como resultado de evento passado.

Disponibilidades

As disponibilidades são mensuradas ou avaliadas pelo valor original. As aplicações financeiras de liquidez imediata são mensuradas ou avaliadas pelo valor original, atualizadas até a data do Balanço Patrimonial.

As atualizações apuradas são contabilizadas em contas de resultado. O Disponível contempla o numerário e outros bens e direitos com maior capacidade de conversibilidade em moeda e está segmentado em moeda nacional.

Direitos, créditos e valores a longo prazo

Os direitos, os títulos de créditos são mensurados ou avaliados pelo valor original. Os riscos de recebimento de direitos são reconhecidos em conta de ajuste, a qual será reduzida ou anulada quando deixarem de existir os motivos que a originaram.

Os direitos, os títulos de crédito prefixadas são ajustados a valor presente. Os direitos, os títulos de crédito pós-fixadas são ajustados considerando-se todos os encargos incorridos até a data de encerramento do balanço. As atualizações e os ajustes apurados são contabilizados em contas de resultado.

Estoques

Os estoques são demonstrados ao custo médio de produção, aquisição ou valor de mercado, entre esses o menor. O custo de estoques abrange todos os custos de compra, conversão e outros custos incorridos referentes ao deslocamento, como impostos não recuperáveis, custos de transporte e outros, referente ao processo de produção. Nos casos em que o estoque for distribuído gratuitamente, os estoques são valorados a custo.

A Prefeitura de Jaborá, SC, não possui estoques de animais e de produtos agrícolas e extrativos.



Imobilizado

O ativo imobilizado, incluindo os gastos adicionais ou complementares, é mensurado ou avaliado, inicialmente, com base no valor de aquisição, produção ou construção e, em se tratando de ativos imobilizados obtidos a título gratuito, o valor resultante da avaliação obtida com base em procedimento técnico ou o valor patrimonial definido nos termos da doação.

O ativo imobilizado é reconhecido inicialmente com base no valor de aquisição, produção ou construção. A Prefeitura de Jaborá, SC, possui ativo imobilizado com vida útil econômica limitada, e por isso se sujeita ao cálculo da depreciação.

Ativos obtidos a títulos gratuito devem ser registrados pelo valor justo na data de sua aquisição, considerado o valor resultante da avaliação obtida com base em procedimento técnico ou valor patrimonial definido nos termos da doação.

Embora não tenha sido criada formalmente a comissão de atualização patrimonial, o Fundo mantém uma rotina na qual onde todos os ingressos de bens permanentes são inseridos em sistema próprio de controle, isto é, após já ter sido inserido nos registros contábeis. Cabe ressaltar que periodicamente é feito uma confrontação entre os dois sistemas, bem como efetuado os procedimentos de depreciação.

Reconhecimento dos ativos

Em atendimento ao princípio da Oportunidade, as transações foram reconhecidas e registradas integralmente no momento em que ocorrerem e os registros da entidade, desde que estimáveis tecnicamente, foram efetuados, mesmo na hipótese de existir razoável certeza de sua ocorrência. Os registros contábeis das transações das entidades do setor público devem ser efetuados, considerando as relações jurídicas, econômicas e patrimoniais, prevalecendo, nos conflitos entre elas, a essência sobre a forma.

Para reconhecimento dos bens como ativos, ou baixa dos mesmos, foram consideradas necessárias às características de ser resultado de um evento passado, gerar benefício presente ou futuro, inerente a prestação de serviço público ou a exploração econômica, e, ser controlado.

Mensuração

Consiste em determinar os valores pelos quais os elementos das demonstrações contábeis devem ser reconhecidos e apresentados nas demonstrações contábeis. Normalmente, o valor contábil abaixo do valor de mercado se deve a perda do poder aquisitivo da moeda desde a data da aquisição dos bens. Por sua vez, o valor contábil acima do valor de mercado, se deve ao não cálculo da depreciação, mantendo o ativo, sempre o valor original e não seu valor histórico.

Em atendimento à orientação prevista nas normas, principalmente aos princípios do valor original e da continuidade, relativos ao assunto, A Prefeitura de Jaborá, adotou, para fins de ajuste inicial, o valor justo como custo atribuído do ativo imobilizado dos bens que apresentavam valor contábil substancialmente superior ao seu valor justo, com base em pesquisa de mercado, considerando ainda a sua data de aquisição.



Depreciação

Vale destacar que a administração pública municipal não praticava até o exercício de 2015 procedimentos para preservar o valor original adequado dos ativos, fazendo com que estes permanecessem com valores históricos, não configurando uma base monetária inicial confiável para a aplicação dos procedimentos de depreciação.

Somente após mensuração do valor dos ativos, para fins de ajuste inicial, pelo critério do valor justo como custo atribuído do ativo imobilizado dos bens, A Prefeitura adotou o método de depreciação linear, com estabelecimento de valor residual e vida útil dos bens, de acordo com cada classe, atendendo ao disposto nas Normas Brasileiras de Contabilidade Aplicadas ao Setor Público e elaborada com base em pesquisa de mercado.

Redução do valor recuperável (impairment)

A Prefeitura de Jaborá, SC, adota as tratativas das NBCASP, e manterá o valor contábil dos ativos de vida longa, principalmente o imobilizado a ser mantido e utilizado nas operações, com o objetivo de determinar e avaliar sempre que eventos ou mudanças nas circunstâncias indicarem que o valor contábil de um ativo ou grupo de ativos não poderá ser recuperado.

Redução a valor recuperável é o ajuste ao valor de mercado ou de consenso entre as partes para bens do ativo, quando esse for inferior ao valor líquido contábil. É o reconhecimento de uma perda dos benefícios econômicos futuros ou potenciais de serviço de um ativo, adicional e acima do reconhecimento sistemático das perdas de benefícios econômicos futuros ou potenciais de serviço que se efetua normalmente.

Intangível

A Prefeitura não possui bens intangíveis em seu patrimônio.

PASSIVOS

Passivo

Passivo é uma obrigação presente, derivada de evento passado, cuja extinção deva resultar na saída de recursos da entidade.

Obrigações

As obrigações são mensuradas ou avaliadas pelo valor original. As obrigações são ajustadas considerando-se todos os encargos incorridos até a data de encerramento do balanço. As provisões são constituídas com base em estimativas pelos prováveis valores de reconhecimento para os passivos, no caso dos processos judiciais. As atualizações e os ajustes apurados são contabilizados em contas de resultado. Férias são passivos derivados de apropriações por competência, decorrentes de serviços recebidos, mas que não tenham sido



pagos. As informações relativas a férias e décimo terceiro salário, são recebidas do Departamento de Recursos Humanos.

Depósitos Judiciais

Os depósitos judiciais fazem parte do passivo e possuem eventos de contabilização definidos pelo TCE/SC. As despesas do exercício devem ser empenhadas em dotação própria, como consequência do tratamento orçamentário dado ao recurso, também deve ser reconhecida a obrigação do Município pelo levantamento do depósito antes do trânsito em julgado. O registro patrimonial deve ser feito no grupo de “Demais Obrigações a Longo Prazo”. A STN ainda não disciplinou, no âmbito dos seus grupos técnicos, o tratamento contábil a ser dado aos depósitos judiciais levantados antecipadamente.

Custos dos Empréstimos

Os custos dos empréstimos são reconhecidos como despesas no período em que foram incorridos, independentemente de como esses empréstimos foram aplicados.

Contabilização das Retenções para Fins Orçamentários

A Prefeitura de Jaborá adota a política contábil de registro das retenções na conta crédito empenhado liquidado pago no momento da retenção, ou seja, orçamentariamente na fase da liquidação da despesa, pois considera-se que nesse momento a obrigação com o credor da despesa foi totalmente quitada, restando uma obrigação com um terceiro, conforme orientações do TCE/SC.

Passivos sem Execução Orçamentária

Todas as obrigações, independentemente da execução orçamentária da despesa, devem ser reconhecidas pelas unidades gestoras estaduais em observância ao regime de competência definido pelas NBCASP.

PATRIMÔNIO LÍQUIDO

Patrimônio líquido

Compreende o valor residual dos ativos depois de deduzidos todos os passivos. Quando o valor do Passivo for maior que o valor do ativo, o resultado é denominado Passivo a Descoberto. Neste caso, a expressão Patrimônio Líquido deve ser substituída por Passivo a Descoberto.



Ajustes de exercícios anteriores

No grupo do patrimônio líquido, a conta Ajustes de Exercício Anteriores é utilizada apenas os decorrentes de efeitos da mudança de critério contábil, ou da retificação de erro imputável a determinado exercício anterior, e que não possam ser atribuídos a fatos subsequentes.

Apuração do Resultado

Os resultados orçamentário e patrimonial foram apurados de acordo com as práticas contábeis vigentes, sendo as receitas orçamentárias reconhecidas pelo regime de caixa, as despesas orçamentárias pelo empenho no exercício e as variações patrimoniais aumentativas e diminutivas de acordo com o seu fato gerador.

DEFINIÇÕES GERAIS

Registro da Receita Orçamentária

A política contábil da Prefeitura Municipal de Jaborá é o registro centralizado da receita orçamentária pelo princípio do caixa único. O regime contábil para o registro da receita é o regime de caixa.

Distinção entre Circulante e Não Circulante

A política contábil adotada evidencia como circulante os direitos e as obrigações com valores de realização em até 12 meses da data de levantamento destas demonstrações contábeis. Os ingressos extra-orçamentárias, tais como cauções e outras entradas compensatórias, são considerados como circulante, independentemente do prazo de devolução do recurso.

Renúncia de Receita

Os valores da renúncia de receita apurados pela área tributária são informados à contabilidade e reconhecidos como dedução da variação patrimonial aumentativa. Os valores só são reconhecidos pela contabilidade quando forem passíveis de ser mensurados com segurança.

2.2 Novas normas e políticas contábeis alteradas

O Conselho Federal de Contabilidade (CFC) publicou em outubro de 2016, a Norma Brasileira de Contabilidade Aplicada ao Setor Público (NBC TSP) – Estrutura Conceitual. A regra é a primeira da área convergida às internacionalmente aceitas e vai nortear toda a contabilidade pública. Um dos principais pontos da norma é a definição da sociedade como usuária principal da informação contábil, o que facilitará a transparência e o controle social.



A Prefeitura de Jaborá atende as exigências das NBCASPs vigentes, e busca acompanhar as novidades das novas normas e políticas contábeis previstas. O objetivo da Municipalidade é evidenciar o patrimônio público da forma mais clara possível permitindo a sociedade e aos órgãos de controle e fiscalização o adequado entendimento, atendendo as Normas e a legislação vigente.

2.3 Julgamentos pela aplicação das políticas contábeis

Na preparação das demonstrações contábeis, A Prefeitura Municipal de Jaborá, SC, fez uso de estimativas e de julgamentos que afetam diretamente o valor de avaliação dos ativos e passivos constantes nas demonstrações. As principais estimativas e premissas estão a seguir relacionadas:

a) a mensuração do valor justo dos ativos que foram reavaliados ou que tiveram a sua primeira avaliação foi realizada com dados comparáveis no mercado ou valor de reposição. Os bens de infraestrutura vêm sendo reconhecidos conforme estão sendo realizados.

b) na determinação da vida útil econômica dos bens do imobilizado, está definida no Manual de controle físico e contábil do patrimônio do Município de Jaborá. A tabela foi elaborada conforme vida útil estimada para cada classe de bens, de acordo com a realidade de uso e conservação dos bens da Prefeitura.

c) no ajuste para perdas prováveis dos valores inscritos em dívida ativa e créditos a receber, foi utilizada a média de recebimento dos últimos três anos em relação a inscrição, o que demonstrará o comportamento da dívida ativa.

d) as provisões para riscos cíveis e trabalhistas são reconhecidas de acordo com a análise jurídica de cada ação e, dependendo da análise, poderão ser classificadas como passivo contingente ou como passivo exigível. A análise é realizada pelo setor jurídico da Prefeitura.

3 - INFORMAÇÕES DE SUPORTE E DETALHAMENTO DE ITENS APRESENTADOS NAS DEMONSTRAÇÕES CONTÁBEIS PELA ORDEM EM QUE CADA DEMONSTRAÇÃO E CADA RUBRICA SEJAM APRESENTADAS

ATIVOS

a) Caixa e equivalentes de caixa

CONTA	DESCRIÇÃO	2022	2021
1.1.1.1.19.xx	Banco conta movimento e vinculada	16.948.333,18	12.214.684,08
Total		16.948.333,18	12.214.684,08

O quadro anterior representa o montante de recursos financeiros (disponibilidades), do Município de Jaborá, em 31 de dezembro dos exercícios de 2021 e 2022. O saldo financeiro disponível em caixa, representou um aumento de 38,75% no período.



O registro contábil da movimentação financeira bancária mantém o controle por fonte de recursos, conforme tabela do Tribunal de Contas de Santa Catarina, TCE/SC, vigente em cada exercício. Tratam-se de recursos ordinários e vinculados. Os recursos ordinários são de livre aplicação nos gastos públicos, enquanto os recursos vinculados são aplicados na finalidade específica de cada programa, convênio e outros.

Em observância ao princípio da Unidade de Tesouraria, a administração financeira dos recursos é realizada em contas públicas da Unidade Gestora Fundo Municipal de Saúde, sendo vedada a fragmentação em caixas especiais.

Os recursos públicos são aplicados em instituições financeiras que apresentem rentabilidade e segurança, respeitadas as cláusulas vigentes em contratos.

b) Direitos, créditos e valores a curto prazo

CONTA	DESCRIÇÃO	2022	2021
1.1.2.1	Créditos Tributários a Receber	18.623,71	0,00
1.1.2.4	Empréstimos e Financiamentos Concedidos	72.365,97	35.000,00
1.1.3.1	Adiantamentos Concedidos	33.852,75	18.768,29
1.1.3.8	Outros Créditos a Receber a Curto Prazo	0,00	5.993,80
1.5.8.1	Outros Estoques	0,00	590,00
1.1.9.1	Prêmios e Seguros Apropriar	73.908,05	44.260,51
1.1.9.3	Assinaturas e Anuidades Apropriar	0,00	2.703,33
Total		198.750,48	107.315,93

Os créditos tributários a receber registram valores relativos a tributos dos quais o fato gerador já ocorreu, e tem fundamento legal em lei municipal.

A Prefeitura controla e reconhece as despesas pagas antecipadamente com seguros e assinaturas, atendendo as exigências das NBCASP.

A partir de 2018, A Prefeitura manteve a dívida ativa registrada apenas em longo prazo:

c) Direitos, créditos e valores a longo prazo

CONTA	DESCRIÇÃO	2022	2020
1.2.1.1.1.03.xx	Empréstimos e Financiamentos Concedidos	167.682,58	142.877,58
1.2.1.1.1.04.xx	Dívida ativa Tributária	256.845,78	217.654,61
1.2.1.1.1.05.xx	Divida ativa não tributária	1.152.297,01	1.124.648,86
1.2.1.1.1.99.xx	Ajustes de perdas de créditos	-75.000,88	-75.000,88
Total		1.501.824,49	1.410.180,17

Observa-se que 16,29% dos créditos em longo prazo referem-se a dívida ativa tributária em 2022, já em 2021 representava 14,66%.

A dívida ativa não tributária em 2022 é de 73,08%, enquanto que em 2021 era 75,72%.



As perdas representam -4,76% em 2022 contra -5,05% em 2021 do total de créditos. O cálculo da perda da dívida ativa foi realizado tomando por base, valores inscritos em dívida ativa nos últimos 3 exercícios, comparados aos valores recebidos nesse mesmo período, o que demonstra o comportamento da dívida ativa.

d) Estoques

Não há saldo de estoque em 31/12/2022

e) Investimentos

A Prefeitura não possui investimentos.

f) Imobilizado

Somente após mensuração do valor dos ativos, para fins de ajuste inicial, pelo critério do valor justo como custo atribuído do ativo imobilizado dos bens, A Prefeitura, adotou o método de depreciação linear, com estabelecimento de valor residual e vida útil dos bens, de acordo com cada classe, atendendo ao disposto nas Normas Brasileiras de Contabilidade Aplicadas ao Setor Público e elaborada com base em pesquisa de mercado. Segue tabela de depreciação da Prefeitura, SC, válida a partir do exercício de 2015:

1.2.3.1.1.01.00	Máquinas, Aparelhos, Equipamentos e Ferramentas		
1.2.3.1.1.01.01	Aparelhos de medição e orientação	10	5
1.2.3.1.1.01.02	Aparelhos e equipamentos de comunicação	5	5
1.2.3.1.1.01.03	Aparelhos Ut. Médicos, Odontológicos, Lab. Hospitalares	10	5
1.2.3.1.1.01.04	Aparelhos e equipamentos para esportes e diversões	8	2
1.2.3.1.1.01.05	Equipamento de proteção, segurança e socorro	10	5
1.2.3.1.1.01.06	Máquinas e equipamentos industriais	15	20
1.2.3.1.1.01.07	Máquinas e equipamentos energéticos	10	20
1.2.3.1.1.01.08	Máquinas e equipamentos gráficos	10	10
1.2.3.1.1.01.09	Máquinas, ferramentas e utensílios de oficina	10	20
1.2.3.1.1.01.10	Equipamentos de montaria	10	5
1.2.3.1.1.01.12	Equipamentos, peças e acessórios para automóveis	8	5
1.2.3.1.1.01.16	Equipamentos de mergulho e salvamento	5	5
1.2.3.1.1.01.18	Equipamentos de proteção e vigilância ambiental	10	10
1.2.3.1.1.01.19	Máquinas, equipamentos e utensílios agropecuários	10	20
1.2.3.1.1.01.20	Máquinas, equipamentos e utensílios rodoviários	20	30
1.2.3.1.1.01.21	Equipamentos hidráulicos e elétricos	10	10
1.2.3.1.1.01.99	Outras máquinas, aparelhos, equipamentos e ferramentas	10	10
1.2.3.1.1.02.00	Bens de Informática		



ESTADO DE SANTA CATARINA
MUNICÍPIO DE JABORÁ

1.2.3.1.1.02.01	Equipamentos de processamento de dados	5	5
1.2.3.1.1.02.02	Equipamentos de tecnologia da informação	5	5
1.2.3.1.1.02.03	Sistemas aplicativos - softwares	5	5
1.2.3.1.1.03.00	Móveis e Utensílios		
1.2.3.1.1.03.01	Aparelhos e utensílios domésticos	8	5
1.2.3.1.1.03.02	Máquinas e utensílios de escritório	10	5
1.2.3.1.1.03.03	Mobiliário em geral	10	10
1.2.3.1.1.03.04	Utensílios em geral	10	10
1.2.3.1.1.04.00	Materiais Culturais, Educacionais e de Comunicação		
1.2.3.1.1.04.01	Bandeiras, flâmulas e insígnias	5	5
1.2.3.1.1.04.02	Coleções e materiais bibliográficos	5	5
1.2.3.1.1.04.03	Discotecas e filmotecas	5	5
1.2.3.1.1.04.04	Instrumentos musicais e artísticos	10	5
1.2.3.1.1.04.05	Equipamentos para áudio, vídeo e foto	5	5
1.2.3.1.1.04.06	Obras de arte e peças para exposição	0	10 0
1.2.3.1.1.04.99	Outros materiais culturais, educacionais e de comunicação	10	10
1.2.3.1.1.05.00	Veículos		
1.2.3.1.1.05.01	Veículos em geral	8	20
1.2.3.1.1.08.00	Bens Móveis em Almoarifado		
1.2.3.1.1.08.05	Bens móveis inservíveis	0	5
1.2.3.2.0.00.00	Bens Imóveis		
1.2.3.2.1.00.00	Bens Imóveis - Consolidação		
1.2.3.2.1.01.00	Bens de Uso Especial		
1.2.3.2.1.01.03	Edifícios	35	50



g) Valor econômico do patrimônio

Apresenta-se o valor econômico do patrimônio da Prefeitura, atualizado por classe de bens, em 31 de dezembro de 2022:

CONTA	DESCRIÇÃO	SALDO EM	
		31/12/2022	31/12/2021
1231101	Maquinas, Aparelhos, Equipamentos e Ferramentas	8.241.739,17	6.535.882,15
1231102	Bens de Informática	953.397,41	525.714,58
1231103	Moveis e Utensílios	1.001.110,73	853.605,17
1231104	Materiais Culturais, Educacionais e de Comunicação	531.095,34	136.486,33
1231105	Veículos	5.435.703,62	4.494.923,62
1231106	Peças e Conjuntos de Reposição	8.161,40	8.161,40
1232101	Bens de Uso Especial	65.939.165,14	63.977.227,31
1232104	Bens Dominicais	660.000,00	660.000,00
1232105	Bens de Uso Comum do povo	2.750.090,61	1.584.723,12
1232106	Bens Moveis em Andamento	3.596.527,45	4.883.060,56
1232199	Demais Bens Imóveis	20.210,00	24.432,97
1238101	(-) Depreciação acumulada de móveis	-5.115.236,17	-4.644.653,04
1238102	(-) Depreciação acumulada de bens imóveis	-1.091.697,96	-989.697,87
Total		82.930.266,74	78.049.866,30

Compreende os direitos que tenham por objeto bens corpóreos destinados a manutenção das atividades da entidade ou exercidos com essa finalidade, inclusive os decorrentes de operações que transfiram a ela os benefícios, os riscos e o controle desses bens.

O valor do patrimônio immobilizado líquido, já descontado a depreciação acumulada até 31/12/2022, apresentou aumento montante de R\$ 4.880.400,44, o que representa 6,25%. O reflexo disso em 2022, é decorrente de investimentos, incorporações, doações e transferências entre entidade.

h) Intangível

A Prefeitura não possui bens intangíveis em seu patrimônio.

PASSIVOS

Obrigações

Saldo das obrigações em:



ESTADO DE SANTA CATARINA
MUNICÍPIO DE JABORÁ

Passivo Circulante		2022	2021
2.1.1.1.1.01.01	Salários, Remunerações e Benefícios do Exercício	0,00	0,00
2.1.1.1.1.01.02	Decimo Terceiro Salário	0,00	0,00
2.1.1.1.1.01.03	Férias	1.222.577,74	956.225,09
2.1.1.1.1.02.01	Pessoal a pagar exercícios anteriores.	0,00	0,00
2.1.1.4.3.01	INSS a Pagar	411.032,94	421.689,89
2.1.1.4.3.05	FGTS	2.045,27	1.298,58
2.1.3.1.1.01.01	Fornecedores não financiados a pagar	172.217,09	12.718,83
2.1.4.1.xx	Obrigações fiscais a curto prazo com a união	19.681,86	14.401,05
2.1.4.2.xx	Obrigações Fiscais a Curto Prazo com os Estados	0,00	0,00
2.1.8.8.xx	Valores restituíveis	106.177,15	103.095,53
2.1.8.9.xx	Diárias a Pagar	137,40	1.185.095,24
Total		1.933.869,45	2.694.524,21

O passivo circulante, é reconhecido por competência, e tem atributo permanente, e demonstra uma variação de R\$ -760.654,76 de 2021 para 2022, equivalente a -28,23%.

VARIAÇÕES PATRIMONIAIS DIMINUTIVAS

CONTA	DESCRIÇÃO	2022		2021	
		Valor	%	Valor	%
3.1.1	Remuneração a Pessoal	12.242.196,05	29,11	9.978.722,75	28,79%
3.1.2	Encargos Patronais	2.402.250,53	5,71	1.985.181,68	5,73%
3.1.9	Outras Variações Patrimoniais Diminutivas - Pessoal e encargos	187.514,30	0,45	490.704,66	1,42%
3.2.1	Aposentadoria e Reformas	28.232,09	0,07	211.485,26	0,61%
3.2.2	Pensões	0,00	0,00	112.475,28	0,32%
3.2.9	Outros Benefícios Previdenciários e Assistenciais	147.381,51	0,35	102.388,67	0,29%
3.3.1	Uso de Material de Consumo	5.712.957,45	13,59	3.574.189,78	10,31%
3.3.2	Serviços	7.431.866,29	17,67	4.412.287,19	12,73%
3.3.3	Depreciação	572.583,22	1,36	896.631,31	2,59%
3.4.2	Juros e Encargos de Mora	0,00	0,00	1.398,64	0,00%
3.4.9	Outras Variações Patrimoniais Diminutivas - Financeiras	1.463,26	0,00	51,09	0,00%
3.5.1	Transferências intragovernamentais	6.990.855,85	16,63	6.482.556,60	18,70%
3.5.2	Transferências inter governamentais	5.369.245,47	12,77	4.370.951,73	12,61%



3.5.3	Transferências a instituições Privadas	511.608,58	1,22	271.794,71	0,78%
3.5.5	Transferência Consórcios Públicos	23.309,51	0,06	1.293.623,24	3,73%
3.6.5	Desincorporação de Ativos	6.808,80	0,02	5.900,00	0,03%
3.7.1	Impostos, Taxas e Contribuições de melhoria	11.485,17	0,03	1.678,09	0,00%
3.7.2	Contribuições	357.989,38	0,85	414.861,78	1,21%
3.9.1	Premiações	50.826,65	0,12	47.921,67	0,14%
3.9.9	Diversas Variações Patrimoniais Diminutivas	1.425,03	0,00	5.032,36	0,01%
TOTAL		42.049.999,14	100,00%	34.659.836,49	100,00%

O gasto com pessoal representa 35,27% em 2022 e 35,94% em 2021 das variações patrimoniais diminutivas, referentes encargos patronais e remuneração de pessoal.

Os serviços por sua vez representam 17,67% em 2022 contra 12,73% em 2020 do total das variações diminutivas.

As transferências intragovernamentais e intergovernamentais representam 16,63%, 12,77% em 2022. Em 2021 representavam 18,70%, 12,61% do total das variações.

As variações patrimoniais diminutivas representam o esforço do Município na prestação de serviços à população, bem como aquisição de produtos e execução de programas, buscando atender o objetivo da administração pública em melhorar a qualidade de vida das pessoas e garantir os serviços essenciais.

VARIAÇÕES PATRIMONIAIS AUMENTATIVAS

CONT A	DESCRIÇÃO	2021		2021	
		Valor	%	Valor	%
4.1.1	Impostos	1.945.831,83	3,70	1.564.449,95	3,81
4.1.2	Taxas	157.404,06	0,30	136.255,53	0,33
4.2.2	Contribuição de Intervenção no Domínio Econômico	26.140,95	0,05	23.758,41	0,06
4.2.3	Contribuição de Iluminação Pública	231.558,15	0,44	216.618,98	0,53
4.3.3	Exploração de bens e direitos e prestação	196.336,18	0,37	270.980,42	0,66
4.4.2	Juros e encargos de mora	6.234,36	0,01	571.850,80	1,39
4.4.5	Remuneração de depósitos bancários e aplicações financeiras	1.530.908,00	2,91	308.192,11	0,75
4.5.1	Transferências intragovernamentais	6.990.855,85	13,29	6.482.556,60	15,78
4.5.2	Transferências inter governamentais	35.660.066,89	67,78	29.338.220,41	71,42
4.5.3	Transferências das Instituições Privadas	0,00	0,00	11.000,00	0,03
4.5.5	Transferência de consórcios Públicos	925.000,00	1,76	0,00	0,00%
4.5.8	Transferência de pessoas Físicas	5.668,87	0,01	0,00	0,00%
4.6.4	Ganhos com Desincorporação de Passivos	10,45	0,00	0,00	0,00



4.9.7	Reversão de provisões e Ajuste de Perdas	2.493,63	0,00	11.175,33	0,03
4.9.9	Diversas variações patrimoniais aumentativas	4.929.273,09	9,37	2.145.217,03	5,21
TOTAL		52.607.782,31	100,00	100,00	100,00

As transferências inter governamentais representam o maior valor entre as VPAs, representando 67,78% em 2022 e 71,42% em 2021, o que evidencia que o município é refém do Governo Estadual e Federal.

Os impostos apresentaram um pequeno aumento em sua participação nas variações patrimoniais aumentativas em 2022, se comparado ao exercício imediatamente anterior.

4 - OUTRAS INFORMAÇÕES RELEVANTES

4.1 - Passivos contingentes e compromissos contratuais não reconhecidos

O município não possui passivos contingentes e compromissos contratuais não reconhecidos.

4.2 - Divulgações não financeiras, tais como: os objetivos e políticas de gestão do risco financeiro da entidade; pressupostos das estimativas

Não foi necessário adotar política de gestão de risco financeiro pela entidade.

4.3 - Reconhecimento de inconformidades que podem afetar a compreensão do usuário sobre o desempenho e o direcionamento das operações da entidade no futuro

Não há eventos que possam afetar a compreensão do usuário quanto ao desempenho futura das operações da entidade.

4.4 - Ajustes decorrentes de omissões e erros de registro

Não foram realizados em 2022 ajustes decorrentes de omissões e erros de registro. Não houveram ajustes de exercícios anteriores no ente, no ano de 2022.

NOTAS EXPLICATIVAS DO BALANÇO 2022

Notas explicativas são informações adicionais às apresentadas nos quadros das DCASP. São consideradas parte integrante das demonstrações.

Seu objetivo é facilitar a compreensão das demonstrações contábeis a seus diversos usuários. Portanto, devem ser claras, sintéticas e objetivas.

Englobam informações de qualquer natureza exigidas pela lei, pelas normas contábeis e outras informações relevantes não suficientemente evidenciadas ou que não constam nas demonstrações.



BASE DE ELABORAÇÃO E APRESENTAÇÃO DAS DEMONSTRAÇÕES CONTÁBEIS

As Demonstrações Contábeis consolidadas deste Relatório Técnico foram elaboradas com base nos dados extraídos no sistema informatizado da Prefeitura incluem os dados do Poder Executivo e Legislativo.

São compostas pelo Balanço Orçamentário, Balanço Financeiro e Balanço Patrimonial, e também pela Demonstração das Variações Patrimoniais, Demonstração dos Fluxos de Caixa e Demonstração das Mutações do Patrimônio Líquido.

Essas demonstrações foram elaboradas de acordo com as orientações do Manual de Contabilidade Aplicada ao Setor Público, 8ª edição, que observa os dispositivos legais que regulam o assunto, como a Lei nº 4.320/1964, a Lei Complementar nº 101/2000 e, também, as disposições do Conselho Federal de Contabilidade, assim como as Normas Brasileiras de Contabilidade Aplicadas ao Setor Público.

Desde a adoção do novo PCASP, em 2015, foi realizado grande esforço da equipe técnica, para implantação de controles e procedimentos contábeis, entre eles, estão: o reconhecimento pelo regime de competência dos créditos tributários a receber; a reavaliação patrimonial (bens móveis e imóveis); registro contábil da depreciação; apropriação de despesas pagas antecipadamente; o cálculo da perda da dívida ativa.

As Notas Explicativas fazem parte das Demonstrações Contábeis e contêm informações relevantes, complementares ou suplementares àquelas não suficientemente evidenciadas ou não constantes nas demonstrações contábeis.

Nas Notas Explicativas estão incluídos os critérios utilizados na elaboração das demonstrações contábeis, as informações de naturezas patrimonial, orçamentária, legal e de desempenho, bem como outros eventos não suficientemente evidenciados ou não constantes nas referidas demonstrações.

Sempre que possível, as informações apresentadas nesta prestação de contas são descritas em linguagem clara e acessível, de maneira que todos possam compreender como foram utilizados os recursos públicos no período.

O objetivo principal dessa ação não é o de somente cumprir uma obrigação legal, mas o de oportunizar e ampliar os canais de comunicação entre a população e o Governo Municipal, transformando dados complexos em informações compreensíveis. Desse modo, queremos dinamizar o controle social para propiciar que a sociedade esteja mais ciente das ações do Governo Municipal.

A missão cabe ao Setor de Contabilidade do Município, responsável por organizar e consolidar os dados contábeis, oriundos do sistema informatizado de contabilidade e dos atos de Gestão do Governo Municipal

A contabilidade atua como o interlocutor entre o poder público e a sociedade. Assim, transforma os dados em informações úteis tanto para a tomada de decisões dos gestores públicos como para os cidadãos, de tal maneira que estes possam acompanhar a arrecadação e as despesas do Governo.

Esse papel se revela fundamental para a promoção da cidadania plena. Acreditamos que ela só será atingida quando gestores e administrados tiverem posições simétricas relativas às informações advindas do setor público. Em outras palavras, quando um número deixar de ser somente um número e fornecer uma perspectiva de análise e julgamento da ação governamental.



Seguindo o propósito de aperfeiçoamento contínuo e de maior transparência e qualidade na prestação de contas do Governo Municipal, o Setor de Contabilidade não tem medido esforços a fim de aderir às boas práticas de transparência contábil, atendendo os preceitos da Lei Federal Complementar nº 131, de 27 de maio de 2009 e da Lei Federal nº 12.527, de 18 de novembro de 2011, disponibilizando informações na página do sitio oficial do Município.

Nas páginas a seguir você é convidado a acompanhar os resultados da gestão orçamentária, financeira e patrimonial por meio da análise dos Demonstrativos Contábeis do exercício de 2022 e das Notas Explicativas relacionadas.



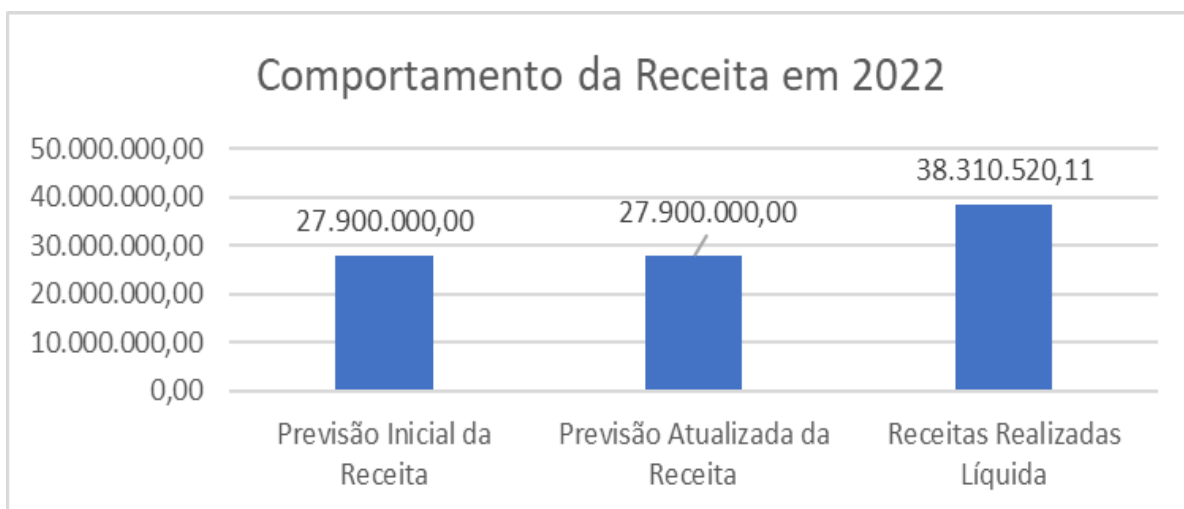
NOTAS EXPLICATIVAS AO BALANÇO ORÇAMENTÁRIO

O Balanço Orçamentário demonstrará as receitas detalhadas por categoria econômica e origem, especificando a previsão inicial, a previsão atualizada para o exercício, a receita realizada e o saldo, que corresponde ao excesso ou déficit de arrecadação.

Demonstrará, também, as despesas por categoria econômica e grupo de natureza da despesa, discriminando a dotação inicial, a dotação atualizada para o exercício, as despesas empenhadas, as despesas liquidadas, as despesas pagas e o saldo da dotação.

A execução do orçamento do Município de Jaborá em 2022, apresentou os seguintes resultados:

BALANÇO ORÇAMENTÁRIO	2022
RECEITAS	Valor
Previsão Inicial da Receita	27.900.000,00
Previsão Atualizada da Receita	27.900.000,00
Receitas Realizadas Líquida	38.310.520,11
Déficit Orçamentário	0
DESPESAS	Valor
Dotação Inicial	27.900.000,00
Créditos Adicionais	20.500.606,36
Dotação Atualizada	48.400.606,36
Despesas Empenhadas	36.217.733,48
Despesas Liquidadas	32.633.353,28
Despesa Paga	32.283.200,95
Superávit Orçamentário	2.092.786,63



1 - Previsão da receita versus arrecadação

RECEITA	PREVISÃO	ARRECADAÇÃO	DIFERENÇA
RECEITAS CORRENTES	27.780.000,00	34.995.048,75	7.215.048,75
Impostos, Taxas e Contrib. de Melhoria	1.570.600,00	2.049.040,88	478.440,88
Contribuições	230.000,00	231.558,15	1.558,15
Patrimonial	75.577,20	1.530.908,00	1.455.330,80
Serviços	140.500,00	139.172,03	-1.327,97
Transferências correntes	25.710.634,80	30.856.352,70	5.145.717,90
Outras receitas correntes	52.688,00	188.016,99	135.328,99
RECEITAS DE CAPITAL	120.000,00	3.315.471,36	3.195.471,36
Alienação de bens	100.000,00	0,00	-100.000,00
Amortização de Empréstimos	20.000,00	21.512,47	1.512,47
Transferência de capital	0,00	3.293.958,89	3.293.958,89
TOTAL	27.900.000,00	38.310.520,11	10.410.520,11

Os Impostos, Taxas e Contribuição de Melhoria tiveram excesso de arrecadação no montante de R\$ 478.440,88. As receitas contribuições obtiveram um excesso de arrecadação R\$ 1.558,15 e as receitas serviços tiveram um déficit de arrecadação R\$ 1.327,97.

No grupo de receita Patrimonial houve excesso de arrecadação de R\$ 1.455.330,80 e as outras receitas correntes tiveram excesso de arrecadação de R\$ 135.328,99.

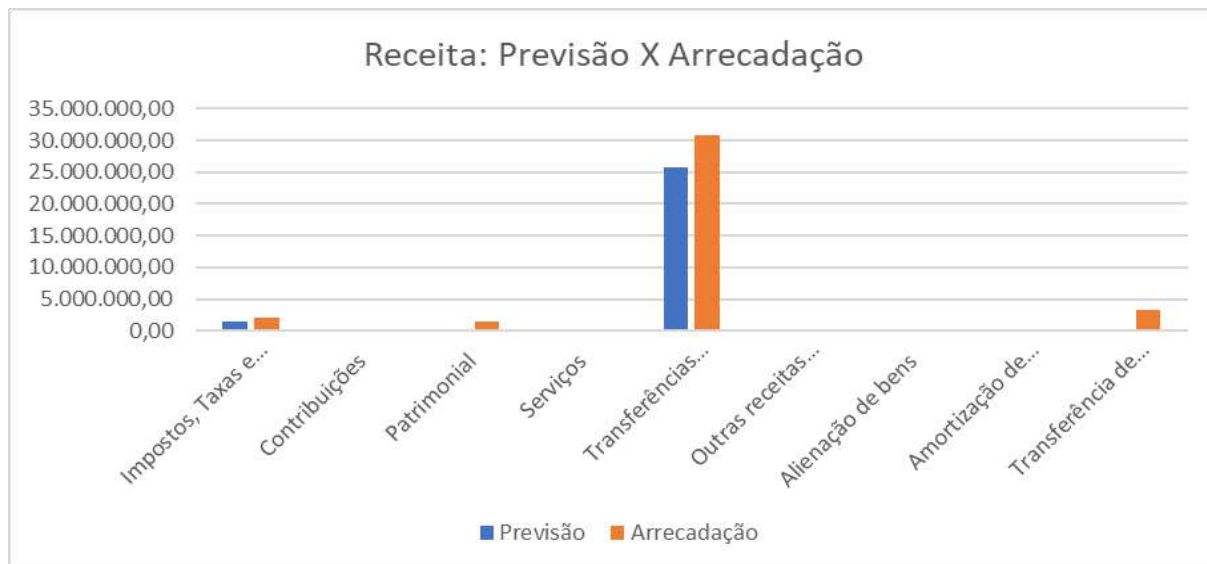
As transferências correntes recebidas, por sua vez, teve excesso de arrecadação de R\$ 5.145.717,90.

O Município não obteve receita de alienação de bens.

Nas transferências de capital o excesso apresentado foi de R\$ 3.293.958,89.



Percebe-se que o maior excesso apresentado foi no grupo das transferências correntes.



2 - Detalhamento das receitas e despesas intraorçamentárias

Não houveram receitas e despesas intraorçamentária, apenas transferências intraorçamentárias:

Entidade concedente	Entidade recebedora	Valor - R\$
Prefeitura	Fundo Municipal de Saúde	5.174.564,68
Prefeitura	Câmara	1.248.000,00
Câmara	Prefeitura	368.291,17
Fundo Municipal de Saúde	Prefeitura	200.000,00

3 - Utilização do superávit financeiro e da reabertura de créditos especiais e extraordinários

Foram utilizados R\$ 9.325.439,97 em recursos de superávit financeiro para abertura de créditos adicionais suplementar no exercício de 2022.

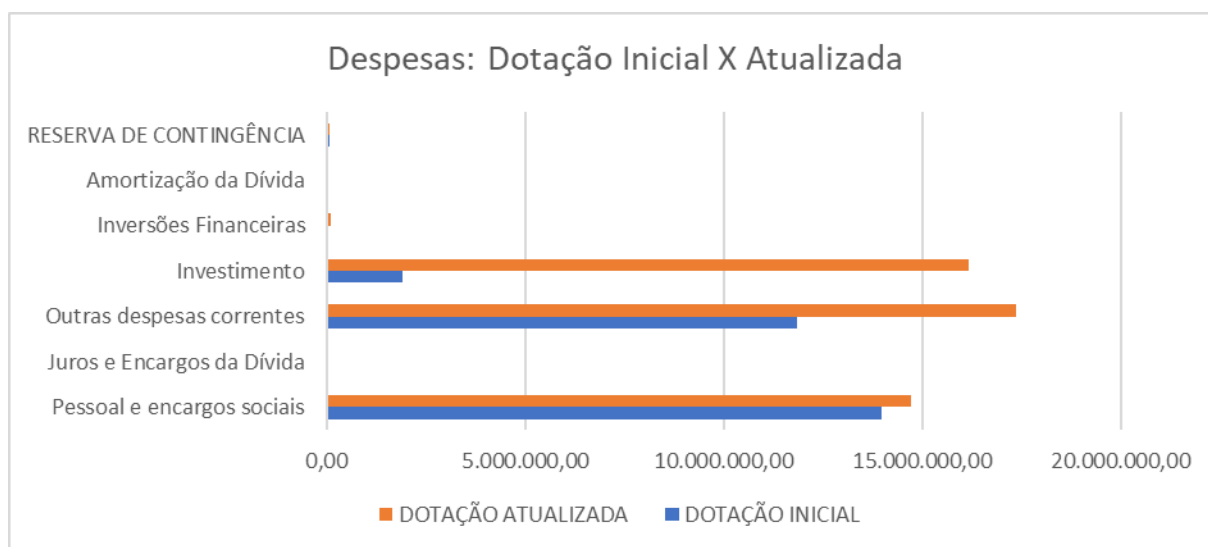
Foram utilizados R\$ 11.175.166,39 em recursos de excesso de arrecadação para abertura de créditos adicionais no exercício de 2022.

Não foram reabertos créditos adicionais no exercício.



4 - Detalhamento da execução das despesas – análise da dotação inicial versus dotação atualizada

DESPESAS ORÇAMENTÁRIAS	DOTAÇÃO INICIAL	DOTAÇÃO ATUALIZADA
DESPESAS CORRENTES	25.889.162,00	32.080.656,46
Pessoal e encargos sociais	13.986.930,00	14.720.010,62
Juros e Encargos da Dívida	40.000,00	0,00
Outras despesas correntes	11.862.232,00	17.360.645,84
DESPESAS DE CAPITAL	1.960.838,00	16.269.949,90
Investimento	1.890.338,00	16.177.095,28
Inversões Financeiras	40.500,00	92.854,62
Amortização da Dívida	30.000,00	0,00
RESERVA DE CONTINGÊNCIA	50.000,00	50.000,00
TOTAL	27.900.000,00	48.400.606,36



Durante o exercício de 2022, o Município de Jaborá, SC, criou e abriu créditos adicionais suplementares, buscando realizar as alterações orçamentárias necessárias para atender a demanda dos serviços e obras públicas, ainda de acordo com o ingresso de recursos financeiros.

Todos os atos, Decretos ou Leis, atenderam as exigências da Lei Federal nº 4.320/1964, conforme artigo 42 da Lei Federal 4.320/1964, “Art. 42. Os créditos suplementares e especiais serão autorizados por lei e abertos por decreto executivo”.

A Lei Orçamentária 2022, do Município de Jaborá, SC, todos poderes Executivo e Legislativo, previu autorização para abertura de créditos adicionais suplementares, conforme art. 7º da Lei Federal 4.320/1964, “Art. 7º A Lei de Orçamento



poderá conter autorização ao Executivo para: I - Abrir créditos suplementares até determinada importância obedecidas as disposições do artigo 43; (...)”
(...)”.

Lei Municipal 1.699, de 14 de dezembro de 2021, do Município:

Art. 5º - O Poder Executivo, através de ato próprio fica autorizado a abrir créditos suplementares por decreto, nos termos do que dispõe a Lei Federal nº 4.320, de 17 de março de 1964:

§ 1º Abertura, mediante Decreto do chefe do Poder Executivo Municipal, de Créditos Adicionais Suplementares até o limite de 30% da Receita Estimada, para o orçamento consolidado, utilizando como fonte de recursos os previstos nos incisos I e II do § 21 do artigo 43 da lei federal nº 4.320/64;

§ 2º Abertura de Créditos Adicionais Suplementares a conta do produto de operações de crédito até o limite dos valores autorizados em lei;

§ 3º Para a transposição, o remanejamento ou a transferência de recursos de um Grupo de Natureza de Despesa/Modalidade de Aplicação para outro, dentro de cada Projeto, Atividade ou Operações Especiais, ou, dentro de cada unidade orçamentária, observando a vinculação de cada destinação de recursos.

§ 4º Abertura de Créditos Adicionais Suplementares utilizando como fonte de recursos, aqueles oriundos de convênios, contratos de repasse ou similares, não previstos no orçamento da receita, ou o seu excesso de arrecadação.

Durante o exercício de 2022, a abertura de créditos adicionais no valor total de R\$ 25.947.605,56, pode assim ser apresentada:

Por tipo de Crédito Adicional:

- ⇒ Suplementar: R\$ 25.920.485,56
- ⇒ Especial R\$ 27.120,00

Pela origem do recurso do Crédito Adicional:

- ⇒ Superávit Financeiro: R\$ 9.325.439,97
- ⇒ Excesso de Arrecadação: R\$ 11.175.166,39
- ⇒ Adicionar Dotação Transferida: R\$ 290.600,00
- ⇒ Subtrair Dotação Transferida: R\$ (290.600,00)
- ⇒ Adicionar Anulação de Dotação: R\$ 5.156.399,20
- ⇒ Subtrair Anulação de Dotação: R\$ (5.156.399,20)



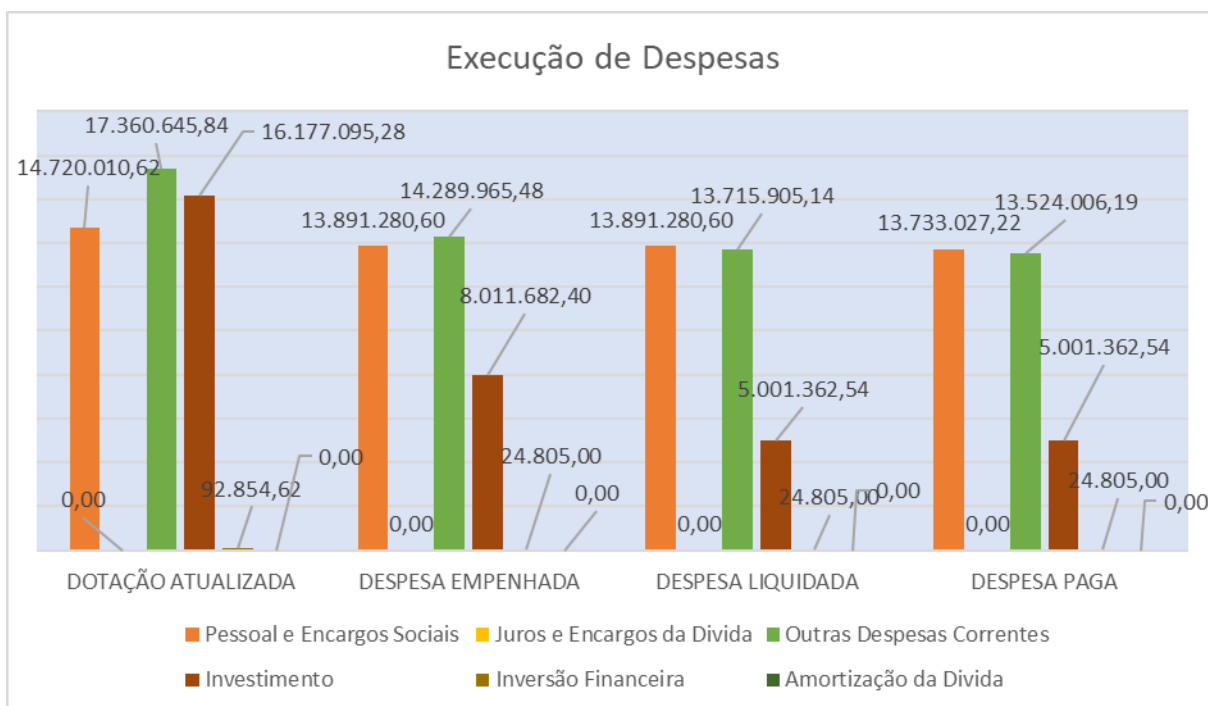
5 – Análise da execução da despesa

DESPESAS ORÇAMENTÁRIAS	DOTAÇÃO ATUALIZADA	DESPESA EMPENHADA	DESPESA LIQUIDADADA	DESPESA PAGA
DESPESAS CORRENTES	32.080.656,46	28.181.246,08	27.607.185,74	27.257.033,41
Pessoal e encargos sociais	14.720.010,62	13.891.280,60	13.891.280,60	13.733.027,22
Juros e Encargos da Dívida	0,00	0,00	0,00	0,00
Outras despesas correntes	17.360.645,84	14.289.965,48	13.715.905,14	13.524.006,19
DESPESAS DE CAPITAL	16.269.949,90	8.036.487,40	5.026.167,54	5.026.167,54
Investimento	16.177.095,28	8.011.682,40	5.001.362,54	5.001.362,54
Inversões Financeiras	92.854,62	24.805,00	24.805,00	24.805,00
Amortização da Dívida	0,00	0,00	0,00	0,00
RESERVA DE CONTINGÊNCIA	50.000,00	0,00	0,00	0,00
TOTAL	48.400.606,36	36.217.733,48	32.633.353,28	32.283.200,95

As despesas, durante a execução, respeitando os estágios da despesa definidos pela Lei Federal 4.320/194, com Pessoal e encargos sociais, foram empenhadas, liquidadas no total 13.891.280,60 e pagas R\$ 13.733.027,22 , ficando um saldo a pagar no valor de R\$ 158.253,38, com saldo da despesa atualizada fixada suficiente, demonstrando ainda economia orçamentária.

As Outras Despesas Correntes, as despesas com investimento e as inversões financeiras carregam saldo de despesas a liquidar e a pagar, tendo em vista, principalmente, os cronogramas físico/financeiro das obras em andamento.

A dotação orçamentária relativa a Reserva de Contingência não foi executada durante o exercício de 2022.



6 - Avaliação do estoque de restos a pagar processados e não processados

O exercício de 2022 iniciou com um montante de R\$ 15.934,02 relativo a exercícios anteriores e R\$ 1.090.994,94 em 31 de dezembro do exercício anterior em restos a pagar não processados, tendo sido pagos o montante de R\$ 1.039.675,55 e cancelados o montante de R\$ 51.319,39.

Ao final do exercício o saldo de restos a pagar não processados é de R\$ 15.934,02.

Em relação aos Restos a Pagar Processados, o saldo de R\$ 257.086,58 em 31 de dezembro do exercício anterior, sendo pagos R\$ 257.076,13 e cancelados R\$ 10,45.

NOTAS EXPLICATIVAS AO BALANÇO PATRIMONIAL

As informações de suporte as Notas Explicativas estão detalhadas em itens anteriores deste relatório.

7- Caixa e equivalente de caixa

Aplicações Financeiras

As disponibilidades financeiras do Município estão aplicadas em bancos oficiais. O registro contábil das aplicações financeiras ocorre em forma de receita de Remuneração de Depósitos Bancários na classificação econômica 4.1.3.2.1.00.1.1.00.00.00.



Fontes de Recurso.

As contas contábeis bancárias possuem natureza devedora, e na sua composição conta corrente do tipo fonte de recurso, de acordo com a codificação definida pelo Tribunal de Contas de Santa Catarina, classificando como recursos do exercício, superávit do exercício anterior e ainda a vinculação específica de cada origem dos recursos, como um determinado programa do FNDE, ou determinado bloco ou componente do SUS, bem como FUNDEB, recursos ordinários entre outros. Essa classificação facilita o controle dos recursos de acordo com sua origem.

Forma de arrecadação

O Município não recebe ou arrecada recursos financeiros na Unidade Administrativa, apenas via instituições bancárias.

8 - Créditos a Curto Prazo e a Longo Prazo

Créditos Tributários a Receber

O Município, no exercício de sua soberania, tem o poder de exigir tributos de seus cidadãos. É o chamado doutrinamento de poder de instituir e cobrar tributos. A Prefeitura atendendo as exigências das Normas Brasileiras de Contabilidade, reconhece por competência os créditos tributários a receber, instituídos pelo Código Tributário Municipal, com fato gerador já ocorrido. Em 31 de dezembro de 2022, não possui saldo de créditos a receber, sendo o seu valor integralmente recebido no exercício ou o saldo devedor inscrito em dívida ativa.

Créditos de Empréstimos a Receber

No final do exercício de 2022, a Prefeitura possuía saldo em créditos a receber decorrente de empréstimo no valor de R\$ 72.365,97.

Depósitos Restituíveis e Valores Vinculados

O Município não possui saldo de crédito a receber por pagamento antecipados.

Dívida ativa – Ativo Realizável a Longo Prazo

O estoque de dívida ativa da Prefeitura está contabilizado em longo prazo, e divide-se em tributária, R\$ 256.845,78, o que equivale a 16,29% do total da dívida ativa e não tributária R\$ 1.152.297,01, totalizando 73,08%. Os créditos são controlados pelo setor de tributos da Prefeitura.



Perda da Dívida ativa

O Município registra a perda da dívida ativa atendendo as exigências do Manual de Contabilidade Aplicada ao Setor Público:

Os créditos inscritos em dívida ativa, embora gozem de prerrogativas jurídicas para sua cobrança, apresentam significativa probabilidade de não realização em função de cancelamentos, prescrições, ações judiciais, entre outros. Assim, as perdas esperadas referentes à dívida ativa devem ser registradas por meio de uma conta redutora do ativo. A responsabilidade pelo cálculo e registro contábil do ajuste para perdas é do órgão ou entidade competente para a gestão da dívida ativa.

O cálculo da perda da dívida ativa foi realizado tomando por base, valores inscritos em dívida ativa nos últimos 3 exercícios, comparados aos valores recebidos nesse mesmo período, o que demonstra o comportamento da dívida ativa, e soma R\$ 75.000,88 em 31 de dezembro de 2022.

9 - Investimentos RPPS

O município não possui investimentos RPPS.

10 - Imobilizado

O patrimônio imobilizado do Município somou R\$ 82.930.266,74, já reduzido sua depreciação, que traz o saldo acumulado de R\$ 6.206.934,13

Os bens móveis representam R\$ 16.171.207,67 com uma depreciação acumulada até o período de R\$ 5.115.236,17.

Já os bens imóveis somam um montante de R\$ 72.965.993,20 com uma depreciação acumulada até o período de R\$ 1.091.697,96.

O valor dos bens de uso comum do povo passou de R\$ 1.584.723,12 em 31/12/2021 para R\$ 2.750.090,61 em 31/12/2022 e estão somados junto aos imóveis. O reconhecimento dos bens de uso comum é realizado de forma gradativa, pela sua construção, sendo exemplos ruas, praças, estradas, pontes, sistema de esgoto e/ou abastecimento de água, iluminação pública, e ainda, outros bens de uso comum.

Durante o exercício de 2022 não foram realizadas alienação de bens.

O município mantém já a alguns exercícios o controle e é normatizado a vida útil, valor residual, percentual de depreciação dos bens. O controle é realizado pelo servidor responsável e dirigido pela comissão do patrimônio.

As contas patrimoniais mantém coerência com as contas contábeis conforme plano de contas definido pelo TCE/SC.

11 – Intangível

O município não possui intangíveis em 31 de dezembro de 2022.



12 – Fornecedores

Na conta “fornecedores” são registrados por meio de controle pelo mecanismo de contas correntes, todos os fornecedores e aquisições e contratações realizadas. A conta “fornecedores” é uma conta contábil do passivo e registra as obrigações do município para com esses. Algumas obrigações que não passaram por todos os estágios da despesa são transferidas/inscritas em restos a pagar e/ou fornecedores de exercícios anteriores.

Em 31 de dezembro de 2022, o saldo da conta fornecedores é de R\$ 172.217,09, levando em consideração que todas as despesas empenhadas e liquidadas, foram pagas ainda no exercício.

13 - Obrigações Trabalhistas, Previdenciárias e Assistenciais a Curto Prazo e a Longo Prazo

As Obrigações Trabalhistas, Previdenciárias e Assistenciais a Curto Prazo, do Município, passaram de R\$ 1.379.213,56 no final do exercício de 2021 para R\$ 1.635.655,95 ao final do exercício de 2022. Este valor refere-se as férias reconhecidas e pagas por competência.

O reconhecimento de despesas por competência, é exigência das NBCASP, e necessária para a correta demonstração do patrimônio do Município.

O Município não possui Obrigações trabalhistas, Previdenciárias e Assistências a Longo Prazo em 31 de dezembro de 2022.

14 - Provisões a Curto Prazo e a Longo Prazo

O Município não possui provisões a Curto Prazo e a Longo Prazo em 31 de dezembro de 2022.

15 - Demais elementos patrimoniais, quando relevantes.

Estoques

Não Havia saldo de estoque ao final do exercício de 2022.

Obrigações Fiscais a curto prazo

O município ao final do exercício de 2022 possui R\$ 19.681,86 de obrigações Fiscais.

Empréstimos e Financiamentos a curto prazo e a longo prazo

O Município não possui saldo devedor relativo a empréstimos em 31/12/2022.



Patrimônio Líquido

O patrimônio líquido acumulado representa o valor de R\$ 99.645.305,44 e refere-se aos resultados acumulados desde a criação do Município. O patrimônio líquido recebe valores no encerramento do exercício referente variações patrimoniais aumentativas e diminutivas e as transferências financeiras concedidas e recebidas, envolvendo operações no nível de consolidação, INTER OFSS União, INTER OFSS Estado e INTER OFSS Município.

No grupo do patrimônio líquido, a conta Ajustes de Exercício Anteriores é utilizada apenas os decorrentes de efeitos da mudança de critério contábil, ou da retificação de erro imputável a determinado exercício anterior, e que não possam ser atribuídos a fatos subsequentes.

Não houveram ajustes de exercícios anteriores no Município, durante o exercício de 2022.

NOTAS EXPLICATIVAS À DEMONSTRAÇÃO DAS VARIAÇÕES PATRIMONIAIS

16 - Redução ao valor recuperável no ativo imobilizado

Não houve redução ao valor recuperável no ativo imobilizado, no exercício de 2022.

17 - Baixas de investimento

Não houve baixa de investimentos, no exercício de 2022.

18 - Constituição ou reversão de provisões.

Não houve constituição ou reversão de provisões no exercício de 2022.

19 – Demais variações

19.1 - Variações Aumentativas

Impostos, Taxas e Contribuição de Melhoria

Representam a variação aumentativa do patrimônio pela arrecadação de impostos, taxas ou contribuição de melhoria, e pelo reconhecimento de créditos a receber destes.

Exploração e Venda de Bens e Serviços

Refletem o esforço do Município em geral na prestação de serviços à comunidade com base em preço público estabelecido em lei municipal.



Variações Patrimoniais Aumentativas Financeiras

Representam as entradas relativas a juros arrecadados, bem como os rendimentos de depósitos bancários de recursos públicos aplicados em Instituições financeiras.

Transferências e delegações recebidas

Podem ser intra ou inter orçamentárias, com origem no Município, Estado ou União. São as transferências recebidas no exercício, podem ser legais ou voluntárias.

Valorização e Ganhos com ativos e desincorporação de passivos

O Município não obteve ganhos com incorporação de ativos ou desincorporações de passivos.

Outras Variações Patrimoniais Aumentativas

Refletem as demais variações patrimoniais aumentativas não citadas acima, inclusive por redução das despesas com férias e décimo reconhecidas por competência.

19.2 - Variações Diminutivas

Pessoal e Encargos

Representam a redução do patrimônio do Município pela assunção da despesa com pessoal, que de acordo com cada área de atuação, produzirá bens ou serviços à comunidade, como a mão de obra de professores, engenheiro, motoristas, operadores de máquinas, enfermeiros, médicos, assistentes administrativos, agentes políticos entre outros.

Benefícios Previdenciários e Assistenciais

Representam os benefícios como aposentadorias e reformas, pensões, benefícios eventuais como auxílio saúde, auxílio funeral e outros.

Uso de Bens, Serviços e Consumo de capital fixo

Produtos adquiridos como, merenda escolar, material de limpeza, higiene, copa e cozinha, combustível, medicamentos entre outros produtos. Os serviços contratados pelo Município como seguros, assinaturas, transporte escolar, energia elétrica, coleta de lixo e outros. Neste grupo também está contabilizado as variações patrimoniais diminutivas com depreciação de bens móveis e imóveis.

Variações Patrimoniais Diminutivas Financeiras

Representam as despesas liquidadas relativas a juros e encargos assumidos.



Transferências e delegações concedidas

As transferências intragovernamentais são operações entre órgãos do mesmo Ente Federativo, como é o caso da Prefeitura com a Câmara de Vereadores, e, Fundo Municipal de Saúde. As transferências intergovernamentais em geral representa os recursos que o Município transfere ao Fundo de Manutenção e Desenvolvimento da Educação Básica e de Valorização dos Profissionais da Educação. O Município transfere recursos também a Consórcios Públicos em que o mesmo é consorciado por um interesse em comum. Poderão haver outros tipos de transferências, ambas podendo ser legais ou voluntárias.

Desvalorização e perda de ativos e incorporação de passivos

A desvalorização e perda representam a baixa de bens do ativo patrimonial, podendo ser doações, baixa de créditos a receber por ajustes ou cancelamentos, baixa de bens por motivos diversos entre outros.

A incorporação de passivos representa o reconhecimento de um passivo, sendo independente de execução orçamentária.

Outras Variações Patrimoniais Diminutivas

Refletem as demais variações patrimoniais diminutivas não citadas acima.

NOTAS EXPLICATIVAS AO BALANÇO FINANCEIRO

20 - Transferências Financeiras Recebidas e Concedidas

Não houveram receitas e despesas intraorçamentária, apenas transferências intraorçamentárias:

Entidade concedente	Entidade recebedora	Valor	Finalidade	Ato Legal
Prefeitura	Fundo Municipal de Saúde	5.174.564,68	Manutenção de todas as atividades do Fundo Municipal de Saúde	A Lei Municipal nº 1.699, 14 de dezembro de 2021 aprovou a Lei Orçamentária 2022
Prefeitura	Câmara	1.248.000,00	Manutenção de todas as atividades do Poder Legislativo Municipal	A Lei Municipal nº 1.699, 14 de dezembro de 2021 aprovou a Lei Orçamentária 2022
Câmara	Prefeitura	368.291,17	Devolução dos recursos não utilizados referente duodécimo do exercício	A Lei Municipal nº 1.699, 14 de dezembro de 2021 aprovou a Lei Orçamentária 2022



Fundo Municipal de Saúde	Prefeitura	200.000,00	Devolução dos recursos Transferido a maior	A Lei Municipal nº 1.699, 14 de dezembro de 2021 aprovou a Lei Orçamentária 2022
--------------------------	-------------------	------------	--	--

21 - Retenções tributárias

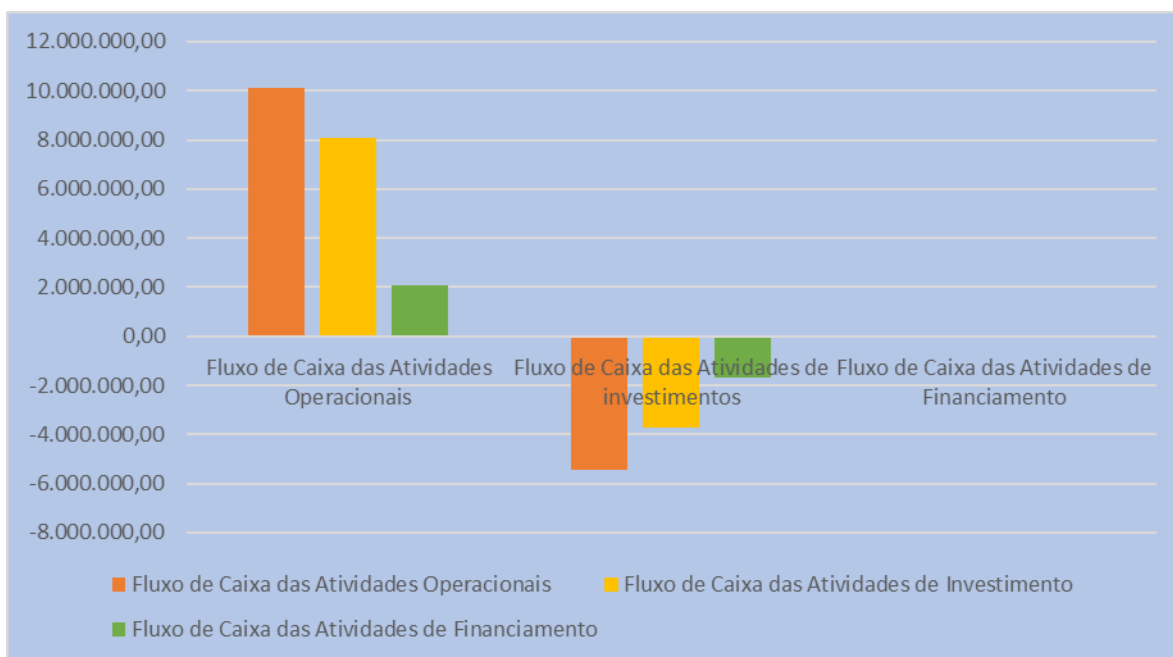
O Município adota a política contábil de registro das retenções na conta crédito empenhado liquidado pago no momento da retenção, ou seja, orçamentariamente na fase da liquidação da despesa, pois considera-se que nesse momento a obrigação com o credor da despesa foi totalmente quitada, restando uma obrigação com um terceiro, conforme orientações do TCE/SC.

22 - Restos a pagar processados e não processados

Restos a Pagar	2022	2021
Recebimentos Extra-Orçamentários		
Inscrição de restos a pagar não Processados	3.584.380,20	1.090.994,94
Inscrição de restos a pagar Processados	350.152,33	257.086,58
Pagamentos Extra-orçamentários		
Restos a Pagar não processados pagos	1.039.675,55	1.722.845,34
Restos a Pagar processados pagos	257.076,13	62.974,50

NOTAS EXPLICATIVAS À DEMONSTRAÇÃO DOS FLUXOS DE CAIXA

Tipo de Fluxo	2022	2021	Varição
Fluxo de Caixa das Atividades Operacionais	10.133.474,55	8.071.548,07	2.061.926,48
Fluxo de Caixa das Atividades de investimentos	-5.424.630,45	-3.738.324,72	-1.686.305,73
Fluxo de Caixa das Atividades de Financiamento	0,00	0,00	0,00



23 - Análise Horizontal do Fluxo de Caixa das Atividades Operacionais

O Fluxo de Caixa das Atividades Operacionais compreende os ingressos e os desembolsos relacionados com a ação pública, sendo que no exercício de 2022 apresentou o montante positivo de R\$ 10.133.474,55 tendo variação de 25,55% relativo ao exercício de 2021, representando o montante de R\$ 2.061.926,48, o que demonstra que o resultado líquido financeiro (ingressos – desembolsos) foi positivo, diminuindo a capacidade de pagamento da entidade, porém sem comprometer a situação financeira.

24 - Análise Horizontal do Fluxo de Caixa das Atividades de Investimento

O Fluxo de Caixa das Atividades de Investimento inclui os recursos relacionados à aquisição e à alienação de ativo não circulante, adiantamentos ou amortização de empréstimos concedidos. A variação foi de R\$ (1.686.305,73) de 2021 para 2022, o que representa uma diminuição no capital circulante líquido do Município nesse período.

25 - Análise Horizontal do Fluxo de Caixa das Atividades de Financiamento

Os ingressos classificáveis como Fluxo de Caixa das Atividades de Financiamento em 2021 e 2022 foram zerados.

Retenções

O Município adota a política contábil de registro das retenções na conta crédito empenhado liquidado pago no momento da retenção, ou seja, orçamentariamente na fase da liquidação da despesa, pois considera-se que nesse momento a obrigação com o credor da



despesa foi totalmente quitada, restando uma obrigação com um terceiro, conforme orientações do TCE/SC.

Em 31 de dezembro de 2022 não havia saldo a pagar relativo a retenções.

NOTAS EXPLICATIVAS À DEMONSTRAÇÃO DAS MUTAÇÕES DO PATRIMÔNIO LÍQUIDO

A Demonstração das Mutações no Patrimônio Líquido (DMPL) demonstrará a evolução (aumento ou redução) do patrimônio líquido da entidade durante um período.

A DMPL é obrigatória para as empresas estatais dependentes constituídas sob a forma de sociedades anônimas e facultativa para os demais órgãos e entidades dos entes da Federação.

O Município em 2022, demonstrou alteração do Patrimônio Líquido positiva (credora), passando de R\$ 89.087.522,27 em 2021 para R\$ 99.645.305,44. Essa alteração refere-se a R\$ 10.557.783,17 referente resultado do exercício de 2022.

26 - Capital/Patrimônio Social

O patrimônio social e capital social representam R\$ 68.833.568,22 em 31 de dezembro de 2022.

27 - Resultados Acumulados

O resultado do exercício pode ser assim demonstrado:

Variações Patrimoniais Diminutivas	42.049.999,14
Variações Patrimoniais Aumentativas	52.607.782,31
Total	10.557.783,17
Patrimônio Líquido Inicial	89.087.522,27
Resultado do Exercício	10.557.783,17
Patrimônio Líquido Final	99.645.305,44

28 - Ajustes dos exercícios anteriores

Não houveram ajustes de exercícios anteriores no Município, no exercício de 2022.

29 - Ajustes de avaliação patrimonial

Não houveram Ajustes de Avaliação Patrimonial.



ESTADO DE SANTA CATARINA
MUNICÍPIO DE JABORÁ



CONSIDERAÇÕES FINAIS

As demonstrações contábeis foram elaboradas atendendo a Lei Federal 4.320, de 17 de março de 1.964, as Normas Brasileiras de Contabilidade Aplicadas ao Setor Público, conforme exigências do Tribunal de Contas de Santa Catarina, TCE/SC.

Jaborá, SC, 28 de fevereiro de 2023.

CLEVSON RODRIGO FREITAS
Prefeito Municipal
CPF: 986.010.759-91

CLEIDE MANTEI NORA
Contadora CRC/SC 031814/O-2
CPF: 047.330.369-81





Estado de Santa Catarina
MUNICÍPIO DE JABORÁ
Prefeitura Municipal – Centro Administrativo
SECRETARIA DE CONTROLE INTERNO
Órgão Central do Sistema de Controle Interno



ÓRGÃO CENTRAL

DO

SISTEMA

DE

CONTROLE INTERNO

Município de Jaborá
4208609
82.939.463/0001-88

RELATÓRIO CIRCUNSTÂNCIADO

SOBRE A

EXECUÇÃO DO ORÇAMENTO

E

SITUAÇÃO DA ADMINISTRAÇÃO FINANCEIRA MUNICIPAL

CONSOLIDADO

UNIDADES GESTORAS		
CNPJ	Código	Nome
82.939.463/0001-88	12211	Prefeitura Municipal de Jaborá
	82211	Controle Interno do Município de Jaborá
10.478.051/0001-87	24610	Fundo Municipal de Saúde de Jaborá
07.733.746/0001-53	32581	Câmara Municipal de Jaborá

De acordo com as disposições da **Lei Complementar n.º 101/00** (Lei de Responsabilidade Fiscal) e demais dispositivos legais, elaboramos o presente relatório através do qual relatamos a execução do orçamento e a situação financeira da administração municipal de forma consolidada em função da estrutura organizacional existente em nosso Município e o cumprimento das metas fiscais de todas as Unidades Gestoras (Prefeitura e Fundos Municipais), conforme a seguir está demonstrado.

Demonstramos de forma consolidada e circunstanciada, a execução orçamentária, o cumprimento dos limites constitucionais e legais de gestão, e a situação financeira e patrimonial do Município com enfoque gerencial compreendendo todas as contas das Unidades Gestoras.

INFORMAÇÕES DE SUPORTE E DETALHAMENTO DE ITENS APRESENTADOS NAS DEMONSTRAÇÕES CONTÁBEIS PELA ORDEM EM QUE CADA DEMONSTRAÇÃO E CADA RUBRICA SEJAM APRESENTADAS

ATIVOS

a) Caixa e equivalentes de caixa

CONTA	DESCRIÇÃO	2022	2021
1.1.1.1.1.19.xx	Banco conta movimento e vinculada	16.948.333,18	12.214.684,08
Total		16.948.333,18	12.214.684,08

O quadro anterior representa o montante de recursos financeiros (disponibilidades), do Município de Jaborá, em 31 de dezembro dos exercícios de 2021 e 2022. O saldo financeiro disponível em caixa, representou um aumento de 38,75% no período.

O registro contábil da movimentação financeira bancária mantém o controle por fonte de recursos, conforme tabela do Tribunal de Contas de Santa Catarina, TCE/SC, vigente em cada exercício. Tratam-se de recursos ordinários e vinculados. Os recursos ordinários são de livre aplicação nos gastos públicos, enquanto os recursos vinculados são aplicados na finalidade específica de cada programa, convênio e outros.

Em observância ao princípio da Unidade de Tesouraria, a administração financeira dos recursos é realizada em contas públicas da Unidade Gestora Fundo Municipal de Saúde, sendo vedada a fragmentação em caixas especiais.

Os recursos públicos são aplicados em instituições financeiras que apresentem rentabilidade e segurança, respeitadas as cláusulas vigentes em contratos.

b) Direitos, créditos e valores a curto prazo

CONTA	DESCRIÇÃO	2022	2021
1.1.2.1	Créditos Tributários a Receber	18.623,71	0,00
1.1.2.4	Empréstimos e Financiamentos Concedidos	72.365,97	35.000,00
1.1.3.1	Adiantamentos Concedidos	33.852,75	18.768,29
1.1.3.8	Outros Créditos a Receber a Curto Prazo	0,00	5.993,80
1.5.8.1	Outros Estoques	0,00	590,00
1.1.9.1	Prêmios e Seguros Apropriar	73.908,05	44.260,51
1.1.9.3	Assinaturas e Anuidades Apropriar	0,00	2.703,33
Total		198.750,48	107.315,93

Os créditos tributários a receber registram valores relativos a tributos dos quais o fato gerador já ocorreu, e tem fundamento legal em lei municipal.

A Prefeitura controla e reconhece as despesas pagas antecipadamente com seguros e assinaturas, atendendo as exigências das NBCASP.

A partir de 2018, A Prefeitura manteve a dívida ativa registrada apenas em longo prazo:

c) Direitos, créditos e valores a longo prazo

CONTA	DESCRIÇÃO	2022	2020
1.2.1.1.1.03.xx	Empréstimos e Financiamentos Concedidos	167.682,58	142.877,58
1.2.1.1.1.04.xx	Dívida ativa Tributária	256.845,78	217.654,61
1.2.1.1.1.05.xx	Divida ativa não tributária	1.152.297,01	1.124.648,86
1.2.1.1.1.99.xx	Ajustes de perdas de créditos	-75.000,88	-75.000,88
Total		1.501.824,49	1.410.180,17

Observa-se que 16,29% dos créditos em longo prazo referem-se a dívida ativa tributária em 2022, já em 2021 representava 14,66%.

A dívida ativa não tributária em 2022 é de 73,08%, enquanto que em 2021 era 75,72%.

As perdas representam -4,76% em 2022 contra -5,05% em 2021 do total de créditos. O cálculo da perda da dívida ativa foi realizado tomando por base, valores inscritos em dívida ativa nos últimos 3 exercícios, comparados aos valores recebidos nesse mesmo período, o que demonstra o comportamento da dívida ativa.

d) Estoques

Não há saldo de estoque em 31/12/2022

e) Investimentos

A Prefeitura não possui investimentos.

f) Imobilizado

Somente após mensuração do valor dos ativos, para fins de ajuste inicial, pelo critério do valor justo como custo atribuído do ativo imobilizado dos bens, A Prefeitura, adotou o método de depreciação linear, com estabelecimento de valor residual e vida útil dos bens, de acordo com cada classe, atendendo ao disposto nas Normas Brasileiras de Contabilidade Aplicadas ao Setor Público e elaborada com base em pesquisa de mercado. Segue tabela de depreciação da Prefeitura, SC, válida a partir do exercício de 2015:

1.2.3.1.1.01.00	Máquinas, Aparelhos, Equipamentos e Ferramentas		
1.2.3.1.1.01.01	Aparelhos de medição e orientação	10	5
1.2.3.1.1.01.02	Aparelhos e equipamentos de comunicação	5	5
1.2.3.1.1.01.03	Apararelhos Ut. Médicos, Odontológicos, Lab. Hospitalares	10	5
1.2.3.1.1.01.04	Aparelhos e equipamentos para esportes e diversões	8	2
1.2.3.1.1.01.05	Equipamento de proteção, segurança e socorro	10	5
1.2.3.1.1.01.06	Máquinas e equipamentos industriais	15	20
1.2.3.1.1.01.07	Máquinas e equipamentos energéticos	10	20
1.2.3.1.1.01.08	Máquinas e equipamentos gráficos	10	10
1.2.3.1.1.01.09	Máquinas, ferramentas e utensílios de oficina	10	20

1.2.3.1.1.01.10	Equipamentos de montaria	10	5
1.2.3.1.1.01.12	Equipamentos, peças e acessórios para automóveis	8	5
1.2.3.1.1.01.16	Equipamentos de mergulho e salvamento	5	5
1.2.3.1.1.01.18	Equipamentos de proteção e vigilância ambiental	10	10
1.2.3.1.1.01.19	Máquinas, equipamentos e utensílios agropecuários	10	20
1.2.3.1.1.01.20	Máquinas, equipamentos e utensílios rodoviários	20	30
1.2.3.1.1.01.21	Equipamentos hidráulicos e elétricos	10	10
1.2.3.1.1.01.99	Outras máquinas, aparelhos, equipamentos e ferramentas	10	10
1.2.3.1.1.02.00	Bens de Informática		
1.2.3.1.1.02.01	Equipamentos de processamento de dados	5	5
1.2.3.1.1.02.02	Equipamentos de tecnologia da informação	5	5
1.2.3.1.1.02.03	Sistemas aplicativos - softwares	5	5
1.2.3.1.1.03.00	Móveis e Utensílios		
1.2.3.1.1.03.01	Aparelhos e utensílios domésticos	8	5
1.2.3.1.1.03.02	Máquinas e utensílios de escritório	10	5
1.2.3.1.1.03.03	Mobiliário em geral	10	10
1.2.3.1.1.03.04	Utensílios em geral	10	10
1.2.3.1.1.04.00	Materiais Culturais, Educacionais e de Comunicação		
1.2.3.1.1.04.01	Bandeiras, flâmulas e insígnias	5	5
1.2.3.1.1.04.02	Coleções e materiais bibliográficos	5	5
1.2.3.1.1.04.03	Discotecas e filmotecas	5	5
1.2.3.1.1.04.04	Instrumentos musicais e artísticos	10	5
1.2.3.1.1.04.05	Equipamentos para áudio, vídeo e foto	5	5
1.2.3.1.1.04.06	Obras de arte e peças para exposição	0	10 0
1.2.3.1.1.04.99	Outros materiais culturais, educacionais e de comunicação	10	10
1.2.3.1.1.05.00	Veículos		
1.2.3.1.1.05.01	Veículos em geral	8	20
1.2.3.1.1.08.00	Bens Móveis em Almojarifado		
1.2.3.1.1.08.05	Bens móveis inservíveis	0	5
1.2.3.2.0.00.00	Bens Imóveis		
1.2.3.2.1.00.00	Bens Imóveis - Consolidação		
1.2.3.2.1.01.00	Bens de Uso Especial		
1.2.3.2.1.01.03	Edifícios	35	50

g) Valor econômico do patrimônio

Apresenta-se o valor econômico do patrimônio da Prefeitura, atualizado por classe de bens, em 31 de dezembro de 2022:

CONTA	DESCRIÇÃO	SALDO EM	
		31/12/2022	31/12/2021
1231101	Maquinas, Aparelhos, Equipamentos e Ferramentas	8.241.739,17	6.535.882,15
1231102	Bens de Informática	953.397,41	525.714,58
1231103	Moveis e Utensílios	1.001.110,73	853.605,17
1231104	Materiais Culturais, Educacionais e de Comunicação	531.095,34	136.486,33
1231105	Veículos	5.435.703,62	4.494.923,62
1231106	Peças e Conjuntos de Reposição	8.161,40	8.161,40
1232101	Bens de Uso Especial	65.939.165,14	63.977.227,31
1232104	Bens Dominicais	660.000,00	660.000,00
1232105	Bens de Uso Comum do povo	2.750.090,61	1.584.723,12
1232106	Bens Moveis em Andamento	3.596.527,45	4.883.060,56
1232199	Demais Bens Imóveis	20.210,00	24.432,97
1238101	(-) Depreciação acumulada de móveis	-5.115.236,17	-4.644.653,04
1238102	(-) Depreciação acumulada de bens imóveis	-1.091.697,96	-989.697,87
Total		82.930.266,74	78.049.866,30

Compreende os direitos que tenham por objeto bens corpóreos destinados a manutenção das atividades da entidade ou exercidos com essa finalidade, inclusive os decorrentes de operações que transfiram a ela os benefícios, os riscos e o controle desses bens.

O valor do patrimônio imobilizado líquido, já descontado a depreciação acumulada até 31/12/2022, apresentou aumento montante de R\$ 4.880.400,44, o que representa 6,25%. O reflexo disso em 2022, é decorrente de investimentos, incorporações, doações e transferências entre entidade.

h) Intangível

A Prefeitura não possui bens intangíveis em seu patrimônio.

PASSIVOS

Obrigações

Saldo das obrigações em:

Passivo Circulante		2022	2021
2.1.1.1.1.01.01	Salários, Remunerações e Benefícios do Exercício	0,00	0,00
2.1.1.1.1.01.02	Decimo Terceiro Salário	0,00	0,00
2.1.1.1.1.01.03	Férias	1.222.577,74	956.225,09
2.1.1.1.1.02.01	Pessoal a pagar exercícios anteriores.	0,00	0,00
2.1.1.4.3.01	INSS a Pagar	411.032,94	421.689,89
2.1.1.4.3.05	FGTS	2.045,27	1.298,58
2.1.3.1.1.01.01	Fornecedores não financiados a pagar	172.217,09	12.718,83
2.1.4.1.xx	Obrigações fiscais a curto prazo com a união	19.681,86	14.401,05
2.1.4.2.xx	Obrigações Fiscais a Curto Prazo com os Estados	0,00	0,00
2.1.8.8.xx	Valores restituíveis	106.177,15	103.095,53
2.1.8.9.xx	Diárias a Pagar	137,40	1.185.095,24
Total		1.933.869,45	2.694.524,21

O passivo circulante, é reconhecido por competência, e tem atributo permanente, e demonstra uma variação de R\$ -760.654,76 de 2021 para 2022, equivalente a -28,23%.

VARIAÇÕES PATRIMONIAIS DIMINUTIVAS

CONTA	DESCRIÇÃO	2022		2021	
		Valor	%	Valor	%
3.1.1	Remuneração a Pessoal	12.242.196,05	29,11	9.978.722,75	28,79%
3.1.2	Encargos Patronais	2.402.250,53	5,71	1.985.181,68	5,73%
3.1.9	Outras Variações Patrimoniais Diminutivas - Pessoal e encargos	187.514,30	0,45	490.704,66	1,42%
3.2.1	Aposentadoria e Reformas	28.232,09	0,07	211.485,26	0,61%
3.2.2	Pensões	0,00	0,00	112.475,28	0,32%
3.2.9	Outros Benefícios Previdenciários e Assistenciais	147.381,51	0,35	102.388,67	0,29%
3.3.1	Uso de Material de Consumo	5.712.957,45	13,59	3.574.189,78	10,31%
3.3.2	Serviços	7.431.866,29	17,67	4.412.287,19	12,73%
3.3.3	Depreciação	572.583,22	1,36	896.631,31	2,59%
3.4.2	Juros e Encargos de Mora	0,00	0,00	1.398,64	0,00%
3.4.9	Outras Variações Patrimoniais Diminutivas - Financeiras	1.463,26	0,00	51,09	0,00%

3.5.1	Transferências intragovernamentais	6.990.855,85	16,63	6.482.556,60	18,70%
3.5.2	Transferências inter governamentais	5.369.245,47	12,77	4.370.951,73	12,61%
3.5.3	Transferências a instituições Privadas	511.608,58	1,22	271.794,71	0,78%
3.5.5	Transferência Consórcios Públicos	23.309,51	0,06	1.293.623,24	3,73%
3.6.5	Desincorporação de Ativos	6.808,80	0,02	5.900,00	0,03%
3.7.1	Impostos, Taxas e Contribuições de melhoria	11.485,17	0,03	1.678,09	0,00%
3.7.2	Contribuições	357.989,38	0,85	414.861,78	1,21%
3.9.1	Premiações	50.826,65	0,12	47.921,67	0,14%
3.9.9	Diversas Variações Patrimoniais Diminutivas	1.425,03	0,00	5.032,36	0,01%
TOTAL		42.049.999,14	100,00%	34.659.836,49	100,00%

O gasto com pessoal representa 35,27% em 2022 e 35,94% em 2021 das variações patrimoniais diminutivas, referentes encargos patronais e remuneração de pessoal.

Os serviços por sua vez representam 17,67% em 2022 contra 12,73% em 2020 do total das variações diminutivas.

As transferências intragovernamentais e intergovernamentais representam 16,63%, 12,77% em 2022. Em 2021 representavam 18,70%, 12,61% do total das variações.

As variações patrimoniais diminutivas representam o esforço do Município na prestação de serviços à população, bem como aquisição de produtos e execução de programas, buscando atender o objetivo da administração pública em melhorar a qualidade de vida das pessoas e garantir os serviços essenciais.

VARIAÇÕES PATRIMONIAIS AUMENTATIVAS

CONTA	DESCRIÇÃO	2021		2021	
		Valor	%	Valor	%
4.1.1	Impostos	1.945.831,83	3,70	1.564.449,95	3,81
4.1.2	Taxas	157.404,06	0,30	136.255,53	0,33
4.2.2	Contribuição de Intervenção no Domínio Econômico	26.140,95	0,05	23.758,41	0,06
4.2.3	Contribuição de Iluminação Pública	231.558,15	0,44	216.618,98	0,53
4.3.3	Exploração de bens e direitos e prestação	196.336,18	0,37	270.980,42	0,66
4.4.2	Juros e encargos de mora	6.234,36	0,01	571.850,80	1,39
4.4.5	Remuneração de depósitos bancários e aplicações financeiras	1.530.908,00	2,91	308.192,11	0,75
4.5.1	Transferências intragovernamentais	6.990.855,85	13,29	6.482.556,60	15,78
4.5.2	Transferências inter governamentais	35.660.066,89	67,78	29.338.220,41	71,42
4.5.3	Transferências das Instituições Privadas	0,00	0,00	11.000,00	0,03
4.5.5	Transferência de consórcios Públicos	925.000,00	1,76	0,00	0,00%
4.5.8	Transferência de pessoas Físicas	5.668,87	0,01	0,00	0,00%

4.6.4	Ganhos com Desincorporação de Passivos	10,45	0,00	0,00	0,00
4.9.7	Reversão de provisões e Ajuste de Perdas	2.493,63	0,00	11.175,33	0,03
4.9.9	Diversas variações patrimoniais aumentativas	4.929.273,09	9,37	2.145.217,03	5,21
TOTAL		52.607.782,31	100,00	100,00	100,00

As transferências intergovernamentais representam o maior valor entre as VPAs, representando 67,78% em 2022 e 71,42% em 2021, o que evidencia que o município é refém do Governo Estadual e Federal.

Os impostos apresentaram um pequeno aumento em sua participação nas variações patrimoniais aumentativas em 2022, se comparado ao exercício imediatamente anterior.

BALANÇO ORÇAMENTÁRIO

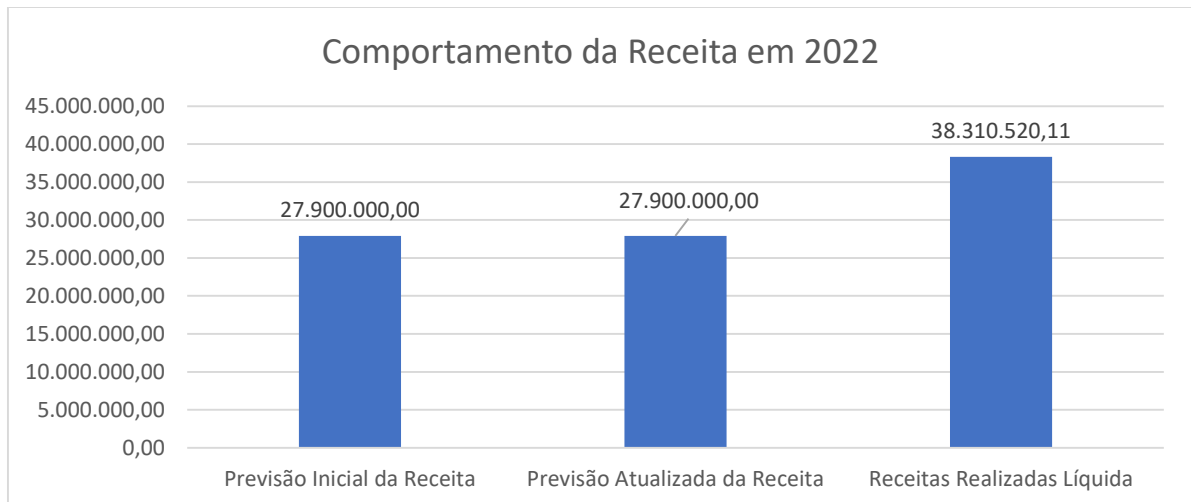
O Balanço Orçamentário demonstrará as receitas detalhadas por categoria econômica e origem, especificando a previsão inicial, a previsão atualizada para o exercício, a receita realizada e o saldo, que corresponde ao excesso ou déficit de arrecadação.

Demonstrará, também, as despesas por categoria econômica e grupo de natureza da despesa, discriminando a dotação inicial, a dotação atualizada para o exercício, as despesas empenhadas, as despesas liquidadas, as despesas pagas e o saldo da dotação.

A execução do orçamento do Município de Jaborá em 2022, apresentou os seguintes resultados:

BALANÇO ORÇAMENTÁRIO	2022
RECEITAS	Valor
Previsão Inicial da Receita	27.900.000,00
Previsão Atualizada da Receita	27.900.000,00
Receitas Realizadas Líquida	38.310.520,11
Déficit Orçamentário	0
DESPESAS	Valor
Dotação Inicial	27.900.000,00
Créditos Adicionais	20.500.606,36
Dotação Atualizada	48.400.606,36
Despesas Empenhadas	36.217.733,48
Despesas Liquidadas	32.633.353,28

Despesa Paga	32.283.200,95
Superávit Orçamentário	2.092.786,63



1 - Previsão da receita versus arrecadação

RECEITA	PREVISÃO	ARRECADAÇÃO	DIFERENÇA
RECEITAS CORRENTES	27.780.000,00	34.995.048,75	7.215.048,75
Impostos, Taxas e Contrib. de Melhoria	1.570.600,00	2.049.040,88	478.440,88
Contribuições	230.000,00	231.558,15	1.558,15
Patrimonial	75.577,20	1.530.908,00	1.455.330,80
Serviços	140.500,00	139.172,03	-1.327,97
Transferências correntes	25.710.634,80	30.856.352,70	5.145.717,90
Outras receitas correntes	52.688,00	188.016,99	135.328,99
RECEITAS DE CAPITAL	120.000,00	3.315.471,36	3.195.471,36
Alienação de bens	100.000,00	0,00	-100.000,00
Amortização de Empréstimos	20.000,00	21.512,47	1.512,47
Transferência de capital	0,00	3.293.958,89	3.293.958,89
TOTAL	27.900.000,00	38.310.520,11	10.410.520,11

Os Impostos, Taxas e Contribuição de Melhoria tiveram excesso de arrecadação no montante de R\$ 478.440,88. As receitas contribuições obtiveram um excesso de arrecadação R\$ 1.558,15 e as receitas serviços tiveram um déficit de arrecadação R\$ 1.327,97.

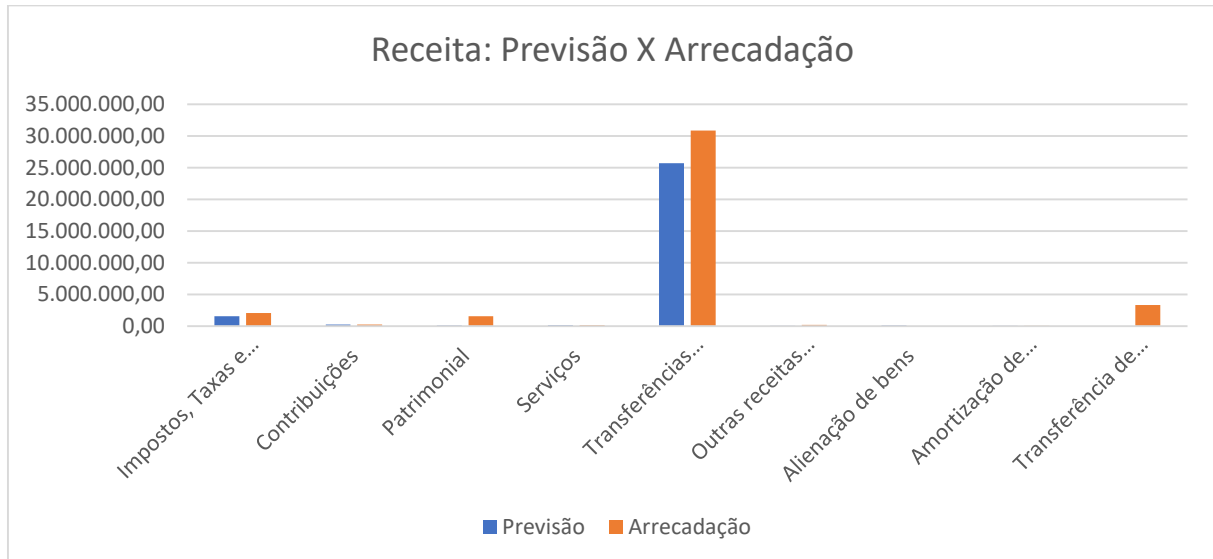
No grupo de receita Patrimonial houve excesso de arrecadação de R\$ 1.455.330,80 e as outras receitas correntes tiveram excesso de arrecadação de R\$ 135.328,99.

As transferências correntes recebidas, por sua vez, teve excesso de arrecadação de R\$ 5.145.717,90.

O Município não obteve receita de alienação de bens.

Nas transferências de capital o excesso apresentado foi de R\$ 3.293.958,89.

Percebe-se que o maior excesso apresentado foi no grupo das transferências correntes.



2 - Detalhamento das receitas e despesas intraorçamentárias

Não houveram receitas e despesas intraorçamentária, apenas transferências intraorçamentárias:

Entidade concedente	Entidade recebedora	Valor - R\$
Prefeitura	Fundo Municipal de Saúde	5.174.564,68
Prefeitura	Câmara	1.248.000,00
Câmara	Prefeitura	368.291,17
Fundo Municipal de Saúde	Prefeitura	200.000,00

3 - Utilização do superávit financeiro e da reabertura de créditos especiais e extraordinários

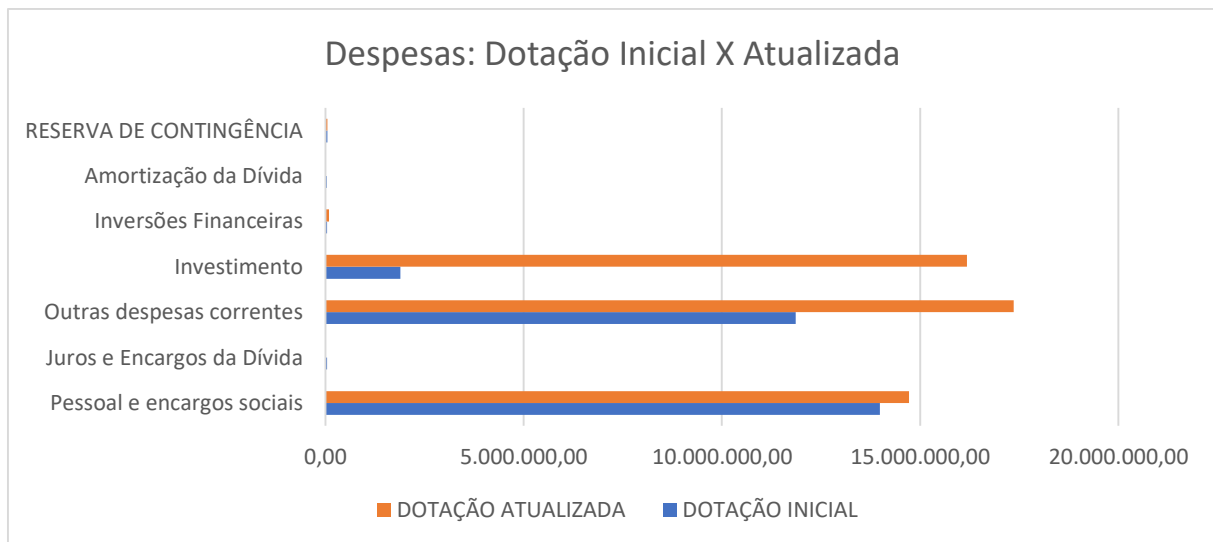
Foram utilizados R\$ 9.325.439,97 em recursos de superávit financeiro para abertura de créditos adicionais suplementar no exercício de 2022.

Foram utilizados R\$ 11.175.166,39 em recursos de excesso de arrecadação para abertura de créditos adicionais no exercício de 2022.

Não foram reabertos créditos adicionais no exercício.

4 - Detalhamento da execução das despesas – análise da dotação inicial versus dotação atualizada

DESPESAS ORÇAMENTÁRIAS	DOTAÇÃO INICIAL	DOTAÇÃO ATUALIZADA
DESPESAS CORRENTES	25.889.162,00	32.080.656,46
Pessoal e encargos sociais	13.986.930,00	14.720.010,62
Juros e Encargos da Dívida	40.000,00	0,00
Outras despesas correntes	11.862.232,00	17.360.645,84
DESPESAS DE CAPITAL	1.960.838,00	16.269.949,90
Investimento	1.890.338,00	16.177.095,28
Inversões Financeiras	40.500,00	92.854,62
Amortização da Dívida	30.000,00	0,00
RESERVA DE CONTINGÊNCIA	50.000,00	50.000,00
TOTAL	27.900.000,00	48.400.606,36



Durante o exercício de 2022, o Município de Jaborá, SC, criou e abriu créditos adicionais suplementares, buscando realizar as alterações orçamentárias necessárias para atender a demanda dos serviços e obras públicas, ainda de acordo com o ingresso de recursos financeiros.

Todos os atos, Decretos ou Leis, atenderam as exigências da Lei Federal nº 4.320/1964, conforme artigo 42 da Lei Federal 4.320/1964, “Art. 42. Os créditos suplementares e especiais serão autorizados por lei e abertos por decreto executivo”.

A Lei Orçamentária 2022, do Município de Jaborá, SC, todos poderes Executivo e Legislativo, previu autorização para abertura de créditos adicionais suplementares, conforme art. 7º da Lei Federal 4.320/1964, “Art. 7º A Lei de Orçamento poderá conter autorização ao Executivo para: I - Abrir créditos suplementares até determinada importância obedecidas as disposições do artigo 43; (...)” (...).”.

Lei Municipal 1.699, de 14 de dezembro de 2021, do Município:

Art. 5º - O Poder Executivo, através de ato próprio fica autorizado a abrir créditos suplementares por decreto, nos termos do que dispõe a Lei Federal nº 4.320, de 17 de março de 1964:

§ 1º Abertura, mediante Decreto do chefe do Poder Executivo Municipal, de Créditos Adicionais Suplementares até o limite de 30% da Receita Estimada, para o orçamento consolidado, utilizando como fonte de recursos os previstos nos incisos I e II do § 21 do artigo 43 da lei federal nº 4.320/64;

§ 2º Abertura de Créditos Adicionais Suplementares a conta do produto de operações de crédito até o limite dos valores autorizados em lei;

§ 3º Para a transposição, o remanejamento ou a transferência de recursos de um Grupo de Natureza de Despesa/Modalidade de Aplicação para outro, dentro de cada Projeto, Atividade ou Operações Especiais, ou, dentro de cada unidade orçamentária, observando a vinculação de cada destinação de recursos.

§ 4º Abertura de Créditos Adicionais Suplementares utilizando como fonte de recursos, aqueles oriundos de convênios, contratos de repasse ou similares, não previstos no orçamento da receita, ou o seu excesso de arrecadação.

Durante o exercício de 2022, a abertura de créditos adicionais no valor total de R\$ 25.947.605,56, pode assim ser apresentada:

Por tipo de Credito Adicional:

- ⇒ Suplementar: R\$ 25.920.485,56
- ⇒ Especial R\$ 27.120,00

Pela origem do recurso do Credito Adicional:

- ⇒ Superávit Financeiro: R\$ 9.325.439,97
- ⇒ Excesso de Arrecadação: R\$ 11.175.166,39
- ⇒ Adicionar Dotação Transferida: R\$ 290.600,00
- ⇒ Subtrair Dotação Transferida: R\$ (290.600,00)
- ⇒ Adicionar Anulação de Dotação: R\$ 5.156.399,20
- ⇒ Subtrair Anulação de Dotação: R\$ (5.156.399,20)

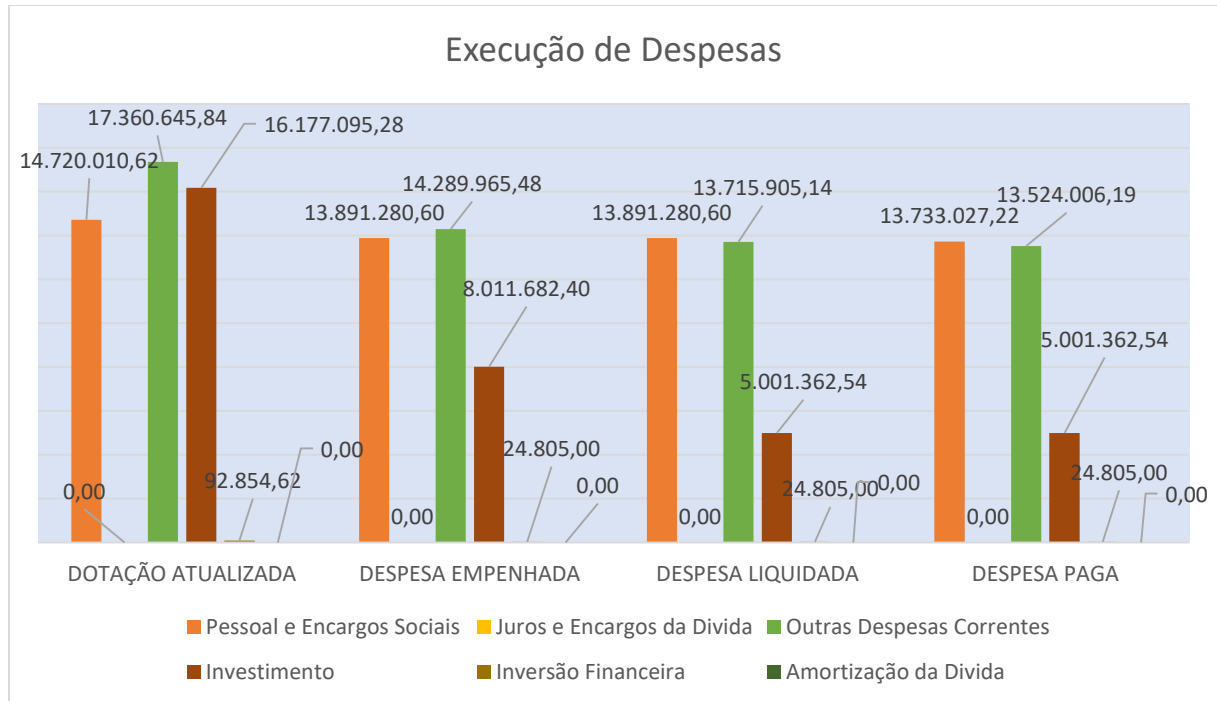
5 – Análise da execução da despesa

DESPESAS ORÇAMENTÁRIAS	DOTAÇÃO ATUALIZADA	DESPESA EMPENHADA	DESPESA LIQUIDADADA	DESPESA PAGA
DESPESAS CORRENTES	32.080.656,46	28.181.246,08	27.607.185,74	27.257.033,41
Pessoal e encargos sociais	14.720.010,62	13.891.280,60	13.891.280,60	13.733.027,22
Juros e Encargos da Dívida	0,00	0,00	0,00	0,00
Outras despesas correntes	17.360.645,84	14.289.965,48	13.715.905,14	13.524.006,19
DESPESAS DE CAPITAL	16.269.949,90	8.036.487,40	5.026.167,54	5.026.167,54
Investimento	16.177.095,28	8.011.682,40	5.001.362,54	5.001.362,54
Inversões Financeiras	92.854,62	24.805,00	24.805,00	24.805,00
Amortização da Dívida	0,00	0,00	0,00	0,00
RESERVA DE CONTINGÊNCIA	50.000,00	0,00	0,00	0,00
TOTAL	48.400.606,36	36.217.733,48	32.633.353,28	32.283.200,95

As despesas, durante a execução, respeitando os estágios da despesa definidos pela Lei Federal 4.320/194, com Pessoal e encargos sociais, foram empenhadas, liquidadas no total 13.891.280,60 e pagas R\$ 13.733.027,22 , ficando um saldo a pagar no valor de R\$ 158.253,38, com saldo da despesa atualizada fixada suficiente, demonstrando ainda economia orçamentária.

As Outras Despesas Correntes, as despesas com investimento e as inversões financeiras carregam saldo de despesas a liquidar e a pagar, tendo em vista, principalmente, os cronogramas físico/financeiro das obras em andamento.

A dotação orçamentária relativa a Reserva de Contingência não foi executada durante o exercício de 2022.



6 - Avaliação do estoque de restos a pagar processados e não processados

O exercício de 2022 iniciou com um montante de R\$ 15.934,02 relativo a exercícios anteriores e R\$ 1.090.994,94 em 31 de dezembro do exercício anterior em restos a pagar não processados, tendo sido pagos o montante de R\$ 1.039.675,55 e cancelados o montante de R\$ 51.319,39.

Ao final do exercício o saldo de restos a pagar não processados é de R\$ 15.934,02.

Em relação aos Restos a Pagar Processados, o saldo de R\$ 257.086,58 em 31 de dezembro do exercício anterior, sendo pagos R\$ 257.076,13 e cancelados R\$ 10,45.

BALANÇO PATRIMONIAL

As informações de suporte as Notas Explicativas estão detalhadas em itens anteriores deste relatório.

7- Caixa e equivalente de caixa

Aplicações Financeiras

As disponibilidades financeiras do Município estão aplicadas em bancos oficiais. O registro contábil das aplicações financeiras ocorre em forma de receita de Remuneração de Depósitos Bancários na classificação econômica 4.1.3.2.1.00.1.1.00.00.00.

Fontes de Recurso.

As contas contábeis bancárias possuem natureza devedora, e na sua composição conta corrente do tipo fonte de recurso, de acordo com a codificação definida pelo Tribunal de Contas de Santa Catarina, classificando como recursos do exercício, superávit do exercício anterior e ainda a vinculação específica de cada origem dos recursos, como um determinado programa do FNDE, ou determinado bloco ou componente do SUS, bem como FUNDEB, recursos ordinários entre outros. Essa classificação facilita o controle dos recursos de acordo com sua origem.

Forma de arrecadação

O Município não recebe ou arrecada recursos financeiros na Unidade Administrativa, apenas via instituições bancárias.

8 - Créditos a Curto Prazo e a Longo Prazo

Créditos Tributários a Receber

O Município, no exercício de sua soberania, tem o poder de exigir tributos de seus cidadãos. É o chamado doutrinamento de poder de instituir e cobrar tributos. A Prefeitura atendendo as exigências das Normas Brasileiras de Contabilidade, reconhece por competência os créditos tributários a receber, instituídos pelo Código Tributário Municipal, com fato gerador já ocorrido. Em 31 de dezembro de 2022, não possui saldo de créditos a receber, sendo o seu valor integralmente recebido no exercício ou o saldo devedor inscrito em dívida ativa.

Créditos de Empréstimos a Receber

No final do exercício de 2022, a Prefeitura possuía saldo em créditos a receber decorrente de empréstimo no valor de R\$ 72.365,97.

Depósitos Restituíveis e Valores Vinculados

O Município não possui saldo de crédito a receber por pagamento antecipados.

Dívida ativa – Ativo Realizável a Longo Prazo

O estoque de dívida ativa da Prefeitura está contabilizado em longo prazo, e divide-se em tributária, R\$ 256.845,78, o que equivale a 16,29% do total da dívida ativa e não tributária R\$ 1.152.297,01, totalizando 73,08%. Os créditos são controlados pelo setor de tributos da Prefeitura.

Perda da Dívida ativa

O Município registra a perda da dívida ativa atendendo as exigências do Manual de Contabilidade Aplicada ao Setor Público:

Os créditos inscritos em dívida ativa, embora gozem de prerrogativas jurídicas para sua cobrança, apresentam significativa probabilidade de não realização em função de cancelamentos, prescrições, ações judiciais, entre outros. Assim, as perdas esperadas referentes à dívida ativa devem ser registradas por meio de uma conta redutora do ativo. A responsabilidade pelo cálculo e registro contábil do ajuste para perdas é do órgão ou entidade competente para a gestão da dívida ativa.

O cálculo da perda da dívida ativa foi realizado tomando por base, valores inscritos em dívida ativa nos últimos 3 exercícios, comparados aos valores recebidos nesse mesmo período, o que demonstra o comportamento da dívida ativa, e soma R\$ 75.000,88 em 31 de dezembro de 2022.

9 - Investimentos RPPS

O município não possui investimos RPPS.

10 - Imobilizado

O patrimônio imobilizado do Município somou R\$ 82.930.266,74, já reduzido sua depreciação, que traz o saldo acumulado de R\$ 6.206.934,13

Os bens móveis representam R\$ 16.171.207,67 com uma depreciação acumulada até o período de R\$ 5.115.236,17.

Já os bens imóveis somam um montante de R\$ 72.965.993,20 com uma depreciação acumulada até o período de R\$ 1.091.697,96.

O valor dos bens de uso comum do povo passou de R\$ 1.584.723,12 em 31/12/2021 para R\$ 2.750.090,61 em 31/12/2022 e estão somados junto aos imóveis. O reconhecimento dos bens de uso comum é realizado de forma gradativa, pela sua construção, sendo exemplos ruas, praças, estradas, pontes, sistema de esgoto e/ou abastecimento de água, iluminação pública, e ainda, outros bens de uso comum.

Durante o exercício de 2022 não foram realizadas alienação de bens.

O município mantém já a alguns exercícios o controle e é normatizado a vida útil, valor residual, percentual de depreciação dos bens. O controle é realizado pelo servidor responsável e dirigido pela comissão do patrimônio.

As contas patrimoniais mantêm coerência com as contas contábeis conforme plano de contas definido pelo TCE/SC.

11 – Intangível

O município não possui intangíveis em 31 de dezembro de 2022.

12 – Fornecedores

Na conta “fornecedores” são registrados por meio de controle pelo mecanismo de contas correntes, todos os fornecedores e aquisições e contratações realizadas. A conta “fornecedores” é uma conta contábil do passivo e registra as obrigações do município para com esses. Algumas obrigações que não passaram por todos os estágios da despesa são transferidas/inscritas em restos a pagar e/ou fornecedores de exercícios anteriores.

Em 31 de dezembro de 2022, o saldo da conta fornecedores é de R\$ 172.217,09, levando em consideração que todas as despesas empenhadas e liquidadas, foram pagas ainda no exercício.

13 - Obrigações Trabalhistas, Previdenciárias e Assistenciais a Curto Prazo e a Longo Prazo

As Obrigações Trabalhistas, Previdenciárias e Assistenciais a Curto Prazo, do Município, passaram de R\$ 1.379.213,56 no final do exercício de 2021 para R\$ 1.635.655,95 ao final do exercício de 2022. Este valor refere-se as férias reconhecidas e pagas por competência.

O reconhecimento de despesas por competência, é exigência das NBCASP, e necessária para a correta demonstração do patrimônio do Município.

O Município não possui Obrigações trabalhistas, Previdenciárias e Assistências a Longo Prazo em 31 de dezembro de 2022.

14 - Provisões a Curto Prazo e a Longo Prazo

O Município não possui provisões a Curto Prazo e a Longo Prazo em 31 de dezembro de 2022.

15 - Demais elementos patrimoniais, quando relevantes.

Estoques

Não Havia saldo de estoque ao final do exercício de 2022.

Obrigações Fiscais a curto prazo

O município ao final do exercício de 2022 possui R\$ 19.681,86 de obrigações Fiscais.

Empréstimos e Financiamentos a curto prazo e a longo prazo

O Município não possui saldo devedor relativo a empréstimos em 31/12/2022.

Patrimônio Líquido

O patrimônio líquido acumulado representa o valor de R\$ 99.645.305,44 e refere-se aos resultados acumulados desde a criação do Município. O patrimônio líquido recebe valores no encerramento do exercício referente variações patrimoniais aumentativas e diminutivas e as transferências financeiras concedidas e recebidas, envolvendo operações no nível de consolidação, INTER OFSS União, INTER OFSS Estado e INTER OFSS Município.

No grupo do patrimônio líquido, a conta Ajustes de Exercício Anteriores é utilizada apenas os decorrentes de efeitos da mudança de critério contábil, ou da retificação de erro imputável a determinado exercício anterior, e que não possam ser atribuídos a fatos subsequentes.

Não houveram ajustes de exercícios anteriores no Município, durante o exercício de 2022.

BALANÇO FINANCEIRO

20 - Transferências Financeiras Recebidas e Concedidas

Não houveram receitas e despesas intraorçamentária, apenas transferências intraorçamentárias:

Entidade concedente	Entidade recebedora	Valor	Finalidade	Ato Legal
Prefeitura	Fundo Municipal de Saúde	5.174.564,68	Manutenção de todas as atividades do Fundo Municipal de Saúde	A Lei Municipal nº 1.699, 14 de dezembro de 2021 aprovou a Lei Orçamentária 2022
Prefeitura	Câmara	1.248.000,00	Manutenção de todas as atividades do Poder Legislativo Municipal	A Lei Municipal nº 1.699, 14 de dezembro de 2021 aprovou a Lei Orçamentária 2022

Câmara	Prefeitura	368.291,17	Devolução dos recursos não utilizados referente duodécimo do exercício	A Lei Municipal nº 1.699, 14 de dezembro de 2021 aprovou a Lei Orçamentária 2022
Fundo Municipal de Saúde	Prefeitura	200.000,00	Devolução dos recursos Transferido a maior	A Lei Municipal nº 1.699, 14 de dezembro de 2021 aprovou a Lei Orçamentária 2022

21 - Retenções tributárias

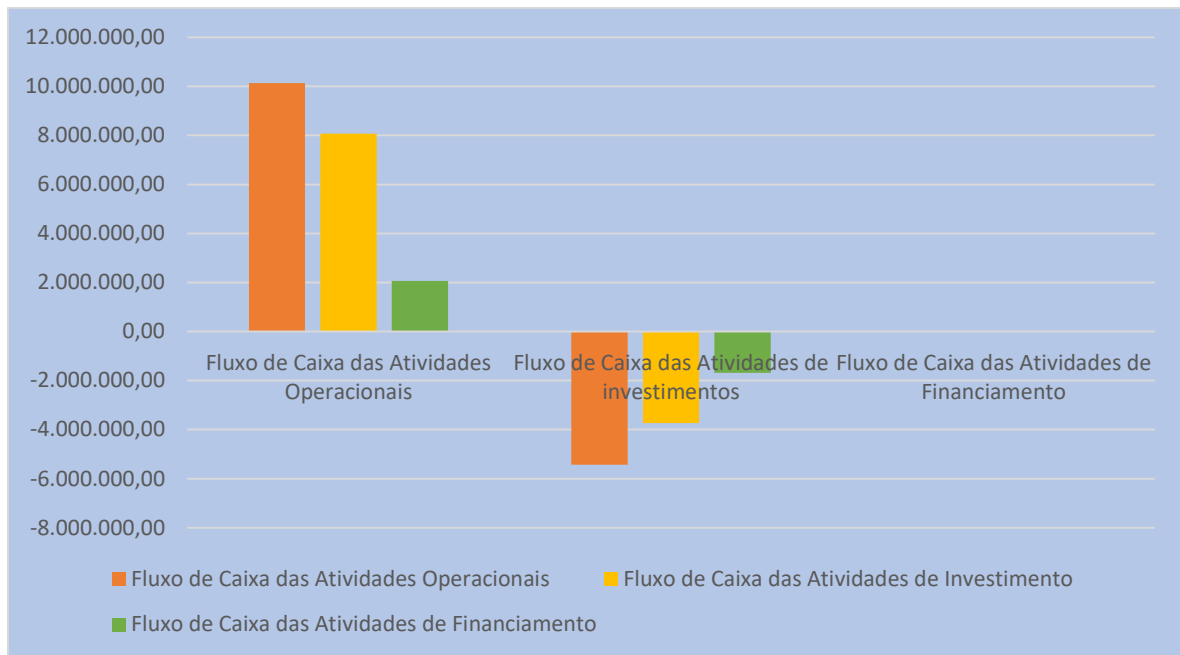
O Município adota a política contábil de registro das retenções na conta crédito empenhado liquidado pago no momento da retenção, ou seja, orçamentariamente na fase da liquidação da despesa, pois considera-se que nesse momento a obrigação com o credor da despesa foi totalmente quitada, restando uma obrigação com um terceiro, conforme orientações do TCE/SC.

22 - Restos a pagar processados e não processados

Restos a Pagar	2022	2021
Recebimentos Extra-Orçamentários		
Inscrição de restos a pagar não Processados	3.584.380,20	1.090.994,94
Inscrição de restos a pagar Processados	350.152,33	257.086,58
Pagamentos Extra-orçamentários		
Restos a Pagar não processados pagos	1.039.675,55	1.722.845,34
Restos a Pagar processados pagos	257.076,13	62.974,50

NOTAS EXPLICATIVAS À DEMONSTRAÇÃO DOS FLUXOS DE CAIXA

Tipo de Fluxo	2022	2021	Varição
Fluxo de Caixa das Atividades Operacionais	10.133.474,55	8.071.548,07	2.061.926,48
Fluxo de Caixa das Atividades de investimentos	-5.424.630,45	-3.738.324,72	-1.686.305,73
Fluxo de Caixa das Atividades de Financiamento	0,00	0,00	0,00



23 - Análise Horizontal do Fluxo de Caixa das Atividades Operacionais

O Fluxo de Caixa das Atividades Operacionais compreende os ingressos e os desembolsos relacionados com a ação pública, sendo que no exercício de 2022 apresentou o montante positivo de R\$ 10.133.474,55 tendo variação de 25,55% relativo ao exercício de 2021, representando o montante de R\$ 2.061.926,48, o que demonstra que o resultado líquido financeiro (ingressos – desembolsos) foi positivo, diminuindo a capacidade de pagamento da entidade, porém sem comprometer a situação financeira.

24 - Análise Horizontal do Fluxo de Caixa das Atividades de Investimento

O Fluxo de Caixa das Atividades de Investimento inclui os recursos relacionados à aquisição e à alienação de ativo não circulante, adiantamentos ou amortização de empréstimos concedidos. A variação foi de R\$ (1.686.305,73) de 2021 para 2022, o que representa uma diminuição no capital circulante líquido do Município nesse período.

25 - Análise Horizontal do Fluxo de Caixa das Atividades de Financiamento

Os ingressos classificáveis como Fluxo de Caixa das Atividades de Financiamento em 2021 e 2022 foram zerados.

Retenções

O Município adota a política contábil de registro das retenções na conta crédito empenhado liquidado pago no momento da retenção, ou seja, orçamentariamente na fase da liquidação da despesa, pois considera-se que nesse momento a obrigação com o credor da despesa foi totalmente quitada, restando uma obrigação com um terceiro, conforme orientações do TCE/SC.

Em 31 de dezembro de 2022 não havia saldo a pagar relativo a retenções.

DEMONSTRAÇÃO DAS MUTAÇÕES DO PATRIMÔNIO LÍQUIDO

A Demonstração das Mutações no Patrimônio Líquido (DMPL) demonstrará a evolução (aumento ou redução) do patrimônio líquido da entidade durante um período.

A DMPL é obrigatória para as empresas estatais dependentes constituídas sob a forma de sociedades anônimas e facultativa para os demais órgãos e entidades dos entes da Federação.

O Município em 2022, demonstrou alteração do Patrimônio Líquido positiva (credora), passando de R\$ 89.087.522,27 em 2021 para R\$ 99.645.305,44. Essa alteração refere-se a R\$ 10.557.783,17 referente resultado do exercício de 2022.

26 - Capital/Patrimônio Social

O patrimônio social e capital social representam R\$ 68.833.568,22 em 31 de dezembro de 2022.

27 - Resultados Acumulados

O resultado do exercício pode ser assim demonstrado:

Variações Patrimoniais Diminutivas	42.049.999,14
Variações Patrimoniais Aumentativas	52.607.782,31
Total	10.557.783,17
Patrimônio Líquido Inicial	89.087.522,27
Resultado do Exercício	10.557.783,17
Patrimônio Líquido Final	99.645.305,44

28 - Ajustes dos exercícios anteriores

Não houveram ajustes de exercícios anteriores no Município, no exercício de 2022.

29 - Ajustes de avaliação patrimonial

Não houveram Ajustes de Avaliação Patrimonial.

CONSIDERAÇÕES FINAIS

As demonstrações contábeis foram elaboradas atendendo a Lei Federal 4.320, de 17 de março de 1.964, as Normas Brasileiras de Contabilidade Aplicadas ao Setor Público, conforme exigências do Tribunal de Contas de Santa Catarina, TCE/SC.

Jaborá, SC, 28 de fevereiro de 2023.





PARECER Nº: 001/2023

O Conselho Municipal do FUNDEB do Município de Jaborá – SC, instituído pelo Decreto n. 1.660/2017, de 03 de abril de 2017, realizou a análise do Demonstrativo anual relativo à aplicação dos recursos do FUNDEB no exercício de 2022. No exercício de 2022 o Município de Jaborá recebeu recursos do Fundo para o Desenvolvimento da Educação Básica – FUNDEB no montante de **R\$ 4.258.455,20 (Quatro milhões, duzentos e cinquenta e oito mil, quatrocentos e cinquenta e cinco reais e vinte centavos)**, conforme descrito no quadro abaixo:

**ARRECAÇÃO MENSAL FUNDEB
JABORÁ/2022**

Recurso	
0.1.0018 - 70%	R\$ 3.406.764,98
0.1.0019 - 30%	R\$ 851.690,22
TOTAL	R\$ 4.258.455,20

Foram arrecadados ainda, o montante de **R\$ 73.390,75 (Setenta e três mil, trezentos e noventa reais e setenta e cinco centavos)** referente aplicação financeira dos recursos do FUNDEB.

**ARRECAÇÃO APLICAÇÃO FINANCEIRA FUNDEB
JABORÁ/2022**

Recurso	Rendimento
0.1.0018 - 70%	R\$ 58.712,61
0.1.0019 - 30%	R\$ 14.678,14
TOTAL	R\$ 73.390,75

A soma do valor recebido como transferência do FUNDEB no total de **R\$ 4.258.455,20 (Quatro milhões, duzentos e cinquenta e oito mil, quatrocentos e cinquenta e cinco reais e vinte centavos)** com o valor arrecadado proveniente de aplicação financeira **R\$ 73.390,75 (Setenta e três mil, trezentos e noventa reais e setenta e cinco centavos)**, totalizando **R\$ 4.331.845,95 (Quatro milhões, trezentos e trinta e um mil, oitocentos e quarenta e cinco reais e noventa e cinco centavos)**. Dos recursos recebidos, foram aplicados o montante de **R\$ 4.220.377,95 (Quatro milhões, duzentos e vinte mil, trezentos e setenta e sete reais e noventa e cinco centavos)**, conforme quadro a seguir:

DESPESAS FUNDEB – JABORÁ 2022

RECURSO	EMPENHADO	LIQUIDADO	PAGO	DESPES A EXTRA A PAGAR	A PAGAR
0.1.0018 - 70%	3.391.117,07	3.391.117,07	3.357.957,08	34.951,86	33.159,99
0.1.0019 - 30%	829.260,88	653.080,16	643.375,55	1.345,61	185.885,33
Total Geral	4.220.377,95	4.044.197,23	4.001.332,63	36.297,47	219.045,32

Rua Ângelo Poyer, 320, Centro - CEP 89677-000 – Jaborá, SC
Fone/Fax: (49) 3526-2010 E-mail: compras@jabora.sc.gov.br



Ao efetuarmos o cálculo do percentual aplicado dos recursos do FUNDEB, isto é, arrecadado/aplicado, obteremos o percentual de 97,43%. Isto quer dizer que o município cumpriu o que preconiza a Lei, ou seja, de aplicar no mínimo 90,0%.

Na comparação do total arrecadado com o total gasto no pagamento dos profissionais do magistério exclusivo em sala de aula, podemos constatar que foram gastos **78,28%**, ou seja, acima dos 70,0% exigidos legalmente.

Importante também destacar que no ano de 2022, havia um superávit financeiro do exercício de 2021, no montante de **R\$ 85.729,36 (Oitenta e cinco mil, setecentos e vinte e nove reais e trinta e seis centavos)**, o qual foi utilizado no primeiro trimestre para pagamento de despesas conforme descrito na tabela abaixo:

Recurso - 0.3.0018 - 70%

TIPO DE DESPESA	EMPENHADO	LIQUIDADO	PAGO
Folha de Pagamento e encargos	85.729,36	85.729,36	85.729,36
TOTAL	85.729,36	85.729,36	85.729,36

De acordo com as informações recebidas constatamos o valor de **R\$ 677.258,89 (Seiscentos e setenta e sete mil, duzentos e cinquenta e oito reais e oitenta e nove centavos)** como saldo bancário, porém, **R\$ 255.342,79 (Duzentos e cinquenta e cinco mil, trezentos e quarenta e dois reais e setenta e nove centavos)** representam as obrigações a liquidar e a pagar referente ao exercício de 2022, e **R\$ 15.934,02 (quinze mil, novecentos e trinta e quatro reais e dois centavos)** são obrigações a liquidar e pagar referente o exercício de 2019. Consta ainda na conta do FUNDEB um valor de **R\$ 294.514,08 (Duzentos e noventa e quatro mil, quinhentos e catorze reais e oito centavos)** que é referente uma transferência de convênios-estado/educação. Dessa forma, apresentando um superávit financeiro no montante de **R\$ 111.468,00 (Cento e onze mil, quatrocentos e sessenta e oito reais)**, recursos remanescentes para o exercício seguinte.

Após a análise dos relatórios, o conselho está de acordo e emite parecer **FAVORÁVEL** à aplicação dos recursos do FUNDEB no exercício de 2022.

Jaborá (SC), 28 de fevereiro de 2023.

*Emmanuel L. More, Gracieli G. Moraes, Maysa K. Detefano,
Dairiana M. Moraes, Joana M. Souza,
Gleide B. de Oliveira, Maysa M. C. Bernardi,
Silviano A. T. Putto,
Larissa Cristina Moniz,
Talita D. Basto,
Elaine Grezeli,
Karel R. P. P. P.,
Maíra Leiza Soares,
Edilton P. P.*



ATA N° 1/2023

Aos vinte e oito dias do mês de fevereiro de dois mil e vinte três (28/02/2023), as quatorze horas (14 h) nas dependências da Escola Básica Municipal Alberto Bordin, reuniram-se após prévia convocação da Presidente Senhora Daiana Marquezini Mores, os membros do Conselho Municipal de Acompanhamento e Controle Social (CACCS) do Fundo de Manutenção e Desenvolvimento da Educação Básica e de Valorização dos Profissionais da Educação (FUNDEB) do município de Jaborá-SC, objetivando apreciar, analisar e emitir parecer sobre aplicação dos recursos recebidos através do FUNDEB, no transcurso do exercício de dois mil e vinte dois (2022). A Senhora Presidente agradeceu a presença de todos e deu por aberto os trabalhos. Transcrevendo o parecer do FUNDEB abaixo:

No exercício de 2022 o Município de Jaborá recebeu recursos do Fundo para o Desenvolvimento da Educação Básica – FUNDEB no montante de **R\$ 4.258.455,20 (Quatro milhões, duzentos e cinquenta e oito mil, quatrocentos e cinquenta e cinco reais e vinte centavos)**, conforme descrito no quadro abaixo:

ARRECAÇÃO MENSAL FUNDEB

JABORÁ/2022

Recurso	
0.1.0018 - 70%	R\$ 3.406.764,98
0.1.0019 - 30%	R\$ 851.690,22
TOTAL	R\$ 4.258.455,20

Foram arrecadados ainda, o montante de **R\$ 73.390,75 (Setenta e três mil, trezentos e noventa reais e setenta e cinco centavos)** referente aplicação financeira dos recursos do FUNDEB.

ARRECAÇÃO APLICAÇÃO FINANCEIRA FUNDEB

JABORÁ/2022

Recurso	Rendimento
0.1.0018 - 70%	R\$ 58.712,61
0.1.0019 - 30%	R\$ 14.678,14
TOTAL	R\$ 73.390,75

A soma do valor recebido como transferência do FUNDEB no total de **R\$ 4.258.455,20 (Quatro milhões, duzentos e cinquenta e oito mil, quatrocentos e cinquenta e cinco reais e vinte centavos)** com o valor arrecadado proveniente de aplicação financeira de **R\$ 73.390,75 (Setenta e três mil, trezentos e noventa reais e setenta e cinco centavos)**, totalizando **R\$ 4.331.845,95 (Quatro milhões,**

Rua Ângelo Poyer, 320, Centro - CEP 89677-000 – Jaborá, SC
Fone/Fax: (49) 3526-2010 E-mail: compras@jabora.sc.gov.br

menis
Kelso
Equipe
João
de



trezentos e trinta e um mil, oitocentos e quarenta e cinco reais e noventa e cinco centavos).

Dos recursos recebidos, foram aplicados o montante de **R\$ 4.220.377,95 (Quatro milhões, duzentos e vinte mil, trezentos e setenta e sete reais e noventa e cinco centavos)**, conforme quadro a seguir:

DESPESAS FUNDEB – JABORÁ 2022

RECURSO	EMPENHADO	LIQUIDADO	PAGO	DESPESA EXTRA A PAGAR	A PAGAR
0.1.0018 - 70%	3.391.117,07	3.391.117,07	3.357.957,08	34.951,86	33.159,99
0.1.0019 - 30%	829.260,88	653.080,16	643.375,55	1.345,61	185.885,33
Total Geral	4.220.377,95	4.044.197,23	4.001.332,63	36.297,47	219.045,32

Ao efetuarmos o cálculo do percentual aplicado dos recursos do FUNDEB, isto é, arrecadado/aplicado, obteremos o percentual de 97,43%. Isto quer dizer que o município cumpriu o que preconiza a Lei, ou seja, de aplicar no mínimo 90,0%.

Na comparação do total arrecadado com o total gasto no pagamento dos profissionais do magistério exclusivo em sala de aula, podemos constatar que foram gastos **78,28%**, ou seja, acima dos 70,0% exigidos legalmente.

Importante também destacar que no ano de 2022, havia um superávit financeiro do exercício de 2021, no montante de **R\$ 85.729,36 (Oitenta e cinco mil, setecentos e vinte e nove reais e trinta e seis centavos)**, o qual foi utilizado no primeiro trimestre para pagamento de despesas conforme descrito na tabela abaixo:

Recurso - 0.3.0018 - 70%

TIPO DE DESPESA	EMPENHADO	LIQUIDADO	PAGO
Folha de Pagamento e encargos	85.729,36	85.729,36	85.729,36
TOTAL	85.729,36	85.729,36	85.729,36

De acordo com as informações recebidas constatamos o valor de **R\$ 677.258,89 (Seiscentos e setenta e sete mil, duzentos e cinquenta e oito reais e oitenta e nove centavos)** como saldo bancário, porém, **R\$ 255.342,79 (Duzentos e cinquenta e cinco mil, trezentos e quarenta e dois reais e setenta e nove centavos)** representam as obrigações a liquidar e a pagar referente ao exercício de 2022, e **R\$ 15.934,02 (quinze mil, novecentos e trinta e quatro reais e dois centavos)** são obrigações a liquidar e pagar referente o exercício de 2019. Consta ainda na conta do FUNDEB um valor de **R\$ 294.514,08 (Duzentos e noventa e quatro mil, quinhentos e catorze reais e oito centavos)** que é referente uma transferência de convênios-estado/educação. Dessa forma, apresentando um superávit financeiro no montante de **R\$ 111.468,00 (Cento e onze mil, quatrocentos e sessenta e oito reais)**, recursos remanescentes para o exercício seguinte.

Rua Ângelo Poyer, 320, Centro - CEP 89677-000 – Jaborá, SC
Fone/Fax: (49) 3526-2010 E-mail: compras@jabora.sc.gov.br





Em conclusão, tendo em vista o trabalho realizado no Município em 2022, os relatórios gerenciais apresentados e os resultados obtidos é possível emitir opinião atestando a favorável aplicação dos recursos advindos do FUNDEB. Nada mais foi discutido ou tratado, a Senhora Presidente agradeceu a presença de todos e determinou a lavratura da presente Ata que lida e assinada pelos Membros do Conselho e todos os presentes.

Emanuella Albuquerque, Gracieli G. Mores,
Daiana M. Mores, Joana TS Jarek,
Rafael B. de Oliveira,
Silviane A.T. Brito
Joana Cristina Mendes
Valita B. Costa
Elaine Grezeli
Karla Fagundes
Maíra Jergoni Novais
Elinton Rous
Maysa K. Detefano
Zaira M.C. Bernardi



BALANÇO FINANCEIRO - ANEXO 13

Unidade Gestora: (397 / Prefeitura Municipal de Jaborá)

Competência: 06/2022

INGRESSOS

	Exercício Atual	Exercício Anterior
Receita Orçamentária (I)	35.230.202,56	26.132.359,98
Ordinária	16.642.146,16	12.872.059,86
Vinculada	18.588.056,40	13.260.300,12
Transferências Financeiras Recebidas (II)	568.291,17	530.682,27
Transferências Recebidas para a Execução Orçamentária	568.291,17	530.682,27
Transferências Recebidas Independentes da Execução Orçamentária	0,00	0,00
Transferências Recebidas para Aporte de recursos para o RPPS	0,00	0,00
Recebimentos Extraorçamentários (III)	5.181.762,79	2.404.601,16
Inscrição de Restos a Pagar Não Processados	3.407.893,91	1.038.144,64
Inscrição de Restos a Pagar Processados	252.695,69	194.006,85
Depósitos Restituíveis e Valores Vinculados	1.521.173,19	1.172.449,67
Outros Recebimentos Extraorçamentários	0,00	0,00
Saldo do Exercício Anterior (IV)	10.152.099,28	6.514.684,43
Caixa e Equivalentes de Caixa	10.146.705,48	6.509.180,48
Depósitos Restituíveis e Valores Vinculados	5.393,80	5.503,95
Investimentos e aplicações temporárias a curto prazo	0,00	0,00
Investimentos e aplicações temporárias a longo prazo	0,00	
TOTAL(V) = (I + II + III + IV)	51.132.355,80	35.582.327,84





BALANÇO FINANCEIRO - ANEXO 13

Unidade Gestora: (397 / Prefeitura Municipal de Jaborá)

Competência: 06/2022

DISPÊNDIOS

	Exercício Atual	Exercício Anterior
Despesa Orçamentária (VI)	27.410.716,53	16.595.564,81
Ordinária	15.575.601,19	10.035.855,62
Vinculada	11.835.115,34	6.559.709,19
Transferências Financeiras Concedidas (VII)	6.422.564,68	5.951.874,33
Transferências Concedidas para a Execução Orçamentária	6.422.564,68	5.951.874,33
Transferências Concedidas Independentes da Execução Orçamentária	0,00	0,00
Transferências Concedidas para Aporte de recursos para o RPPS	0,00	0,00
Pagamentos Extraorçamentários (VIII)	2.716.985,73	2.882.789,42
Pagamentos de Restos a Pagar Não Processados	998.171,09	1.721.413,74
Pagamentos de Restos a Pagar Processados	193.996,40	62.974,50
Depósitos Restituíveis e Valores Vinculados	1.519.424,44	1.098.401,18
Outros Pagamentos Extraorçamentários	5.393,80	0,00
Saldo para o Exercício Seguinte (IX)	14.582.088,86	10.152.099,28
Caixa e Equivalentes de Caixa	14.582.088,86	10.146.705,48
Depósitos Restituíveis e Valores Vinculados	0,00	5.393,80
Investimentos e aplicações temporárias a curto prazo	0,00	0,00
Investimentos e aplicações temporárias a longo prazo	0,00	
TOTAL(X) = (VI + VII + VIII + IX)	51.132.355,80	35.582.327,84




Unidade Gestora: (397 / Prefeitura Municipal de Jaborá)

Receitas Orçamentárias segundo as Fontes de Recursos - Anexo 1 ao Balanço Financeiro

Competência: 06/2022

Código	Especificação	Valor
6.2.1.2.0.00.00	RECEITA REALIZADA - RECURSOS ORDINÁRIOS	
	00 - Recursos Ordinários	16.642.146,16
	Total das Receitas Orçamentárias - Recursos Ordinários (I)	16.642.146,16
6.2.1.2.0.00.00	RECEITA ORÇAMENTÁRIAS - RECURSOS VINCULADOS	
	01 - Receitas de Impostos e Transf de Impostos: Educação	8.838.637,72
	02 - Receitas de Impostos e Transf de impostos: Saúde	5.747.676,41
	07 - Contribuição de Intervenção no Domínio Econômico - CIDE	8.286,11
	08 - Contribuição para o Custeio dos Serviços de Iluminação Pública - COSIP	232.954,40
	09 - FIA Imposto de Renda	7.053,14
	10 - Convênio de Trânsito - Militar	26.987,96
	11 - Convênio de Trânsito - Civil	29.165,16
	12 - Convênio de Trânsito - Prefeitura	37.189,27
	18 - Transf. do FUNDEF/FUNDEB - (aplic. remuneração dos prof. do Magist. em efet exercício na Ed. Bá	3.465.477,59
	19 - Transferências do FUNDEF/FUNDEB - (aplicação em outras despesas da Educação Básica)	866.368,36
	32 - Transferências de Convênios – União/Educação	1,51
	34 - Transferências de Convênios – União/Outros (não relacionados à educação/saúde/assistência socia	171.139,27
	35 - Transferências do Sistema Único de Assistência Social – SUAS/União	238.147,15
	36 - Salário-Educação	465.271,52
	39 - Fundo Especial do Petróleo e Transferências Decorrentes de Compensação Financeira pela Exploraç	310.081,09
	42 - Outras Transferências Legais e Constitucionais – União	4.929,77
	43 - Recursos do Programa Nacional de Alimentação Escolar - PNAE	39.816,23
	44 - Recursos do Programa Nacional de Apoio ao Transporte Escolar - PNATE	60.950,31
	50 - Cessão onerosa - Lei nº 13.885/201	154.917,22
	56 - Auxílio Financeiro – Outorga Crédito Tributário ICMS – Art. 5º, Inciso V, EC nº 123/2022	4.753,64
	62 - Transferências de Convênios – Estado/Educação	444.576,09
	64 - Transferências de Convênios – Estado/Outros (não relacionados à educação/saúde/assistência socia	2.144.945,73



**Unidade Gestora: (397 / Prefeitura Municipal de Jaborá)**

Receitas Orçamentárias segundo as Fontes de Recursos - Anexo 1 ao Balanço Financeiro

Competência: 06/2022

65 - Transferências do Sistema Único de Assistência Social – SUAS/Estado	145.726,35
76 - Emendas Parlamentares Individuais - Transferência especial (Inciso I do art. 1º EC 105/2019)	14.093,16
79 - Emendas Parlamentares Impositivas - Transferências do Estado	476.800,75
89 - Alienações de Bens destinados a Outros Programas	794,21
93 - Outras Receitas Não Primárias	21.512,47
Total das Receitas Orçamentárias - Recursos Vinculados (II)	23.958.252,59
TOTAL GERAL (I + II)	40.600.398,75



**Unidade Gestora: (397 / Prefeitura Municipal de Jaborá)**

Deduções da Receita Orçamentária segundo as Fontes de Recurso - Anexo 2 ao Balanço Financeiro

Competência: 06/2022

Código	Especificação	Valor
6.2.1.3.0.00.00	DEDUÇÃO RECEITA REALIZADA - RECURSOS ORDINÁRIOS	
	Total das Deduções de Receitas Orçamentárias - Recursos Ordinários (I)	
6.2.1.3.0.00.00	DEDUÇÃO RECEITA ORÇAMENTÁRIAS - RECURSOS VINCULADOS	
	01 - Receitas de Impostos e Transf de Impostos: Educação	5.369.245,47
	56 - Auxílio Financeiro – Outorga Crédito Tributário ICMS – Art. 5º, Inciso V, EC nº 123/2022	950,72
	Total das Deduções de Receitas Orçamentárias - Recursos Vinculados (II)	5.370.196,19
	TOTAL GERAL (I + II)	5.370.196,19




Unidade Gestora: (397 / Prefeitura Municipal de Jaborá)

Despesas Orçamentárias segundo as Fontes de Recurso - Anexo 3 ao Balanço Financeiro

Competência: 06/2022

Código	Especificação	Valor
6.2.2.1.3.00.00	DESPESAS ORÇAMENTÁRIAS - RECURSOS ORDINÁRIOS	
	00 - Recursos Ordinários	15.575.601,19
	Total das Despesas Orçamentárias - Recursos Ordinários (I)	15.575.601,19
6.2.2.1.3.00.00	DESPESAS ORÇAMENTÁRIAS - RECURSOS VINCULADOS	
	01 - Receitas de Impostos e Transf de Impostos: Educação	2.587.171,99
	07 - Contribuição de Intervenção no Domínio Econômico - CIDE	72,51
	08 - Contribuição para o Custeio dos Serviços de Iluminação Pública - COSIP	223.767,94
	09 - FIA Imposto de Renda	3.011,00
	10 - Convênio de Trânsito - Militar	13.071,23
	11 - Convênio de Trânsito - Civil	7.914,57
	12 - Convênio de Trânsito - Prefeitura	39.110,78
	18 - Transf. do FUNDEF/FUNDEB - (aplic. remuneração dos prof. do Magist. em efet exercício na Ed. Bá	3.476.846,43
	19 - Transferências do FUNDEF/FUNDEB - (aplicação em outras despesas da Educação Básica)	829.260,88
	34 - Transferências de Convênios – União/Outros (não relacionados à educação/saúde/assistência socia	238.750,00
	35 - Transferências do Sistema Único de Assistência Social – SUAS/União	190.498,21
	36 - Salário-Educação	6.710,57
	39 - Fundo Especial do Petróleo e Transferências Decorrentes de Compensação Financeira pela Exploraç	185.943,03
	43 - Recursos do Programa Nacional de Alimentação Escolar - PNAE	48.962,53
	44 - Recursos do Programa Nacional de Apoio ao Transporte Escolar - PNATE	78.409,41
	50 - Cessão onerosa - Lei nº 13.885/201	154.917,22
	56 - Auxílio Financeiro – Outorga Crédito Tributário ICMS – Art. 5º, Inciso V, EC nº 123/2022	37,88
	62 - Transferências de Convênios – Estado/Educação	90.087,80
	64 - Transferências de Convênios – Estado/Outros (não relacionados à educação/saúde/assistência socia	3.137.516,89
	65 - Transferências do Sistema Único de Assistência Social – SUAS/Estado	133.779,48
	79 - Emendas Parlamentares Impositivas - Transferências do Estado	364.187,90
	93 - Outras Receitas Não Primárias	25.087,09





Unidade Gestora: (397 / Prefeitura Municipal de Jaborá)

Despesas Orçamentárias segundo as Fontes de Recurso - Anexo 3 ao Balanço Financeiro

Competência: 06/2022

Total das Despesas Orçamentárias - Recursos Vinculados (II)	11.835.115,34
--	----------------------

TOTAL GERAL (I + II)	27.410.716,53
-----------------------------	----------------------




Unidade Gestora: (397 / Prefeitura Municipal de Jaborá)

Saldo do exercício anterior - Caixa e equivalente de caixa - Anexo 4.1 ao Balanço Financeiro

Competência: 06/2022

Código	Especificação	Valor
1.1.1.0.0.00.00	CAIXA E EQUIVALENTES DE CAIXA - RECURSOS ORDINÁRIOS	
	00 - Recursos Ordinários	6.236.334,73
	Total de Caixa e Equivalentes de Caixa - Recursos Ordinários (I)	6.236.334,73
1.1.1.0.0.00.00	CAIXA E EQUIVALENTES DE CAIXA - RECURSOS VINCULADOS	
	01 - Receitas de Impostos e Transf de Impostos: Educação	829.727,00
	07 - Contribuição de Intervenção no Domínio Econômico - CIDE	5.497,49
	08 - Contribuição para o Custeio dos Serviços de Iluminação Pública - COSIP	23.304,11
	09 - FIA Imposto de Renda	13.504,48
	10 - Convênio de Trânsito - Militar	28.303,23
	11 - Convênio de Trânsito - Civil	47.202,52
	12 - Convênio de Trânsito - Prefeitura	56.956,04
	18 - Transf. do FUNDEF/FUNDEB - (aplic. remuneração dos prof. do Magist. em efet exercício na Ed. Bá	164.069,53
	19 - Transferências do FUNDEF/FUNDEB - (aplicação em outras despesas da Educação Básica)	159.569,14
	32 - Transferências de Convênios – União/Educação	15,83
	34 - Transferências de Convênios – União/Outros (não relacionados à educação/saúde/assistência socia	16.517,33
	35 - Transferências do Sistema Único de Assistência Social – SUAS/União	219.756,54
	36 - Salário-Educação	696.937,06
	37 - Outras Transferências do Fundo Nacional de Desenvolvimento da Educação – FNDE (não repassadas p	11.231,59
	39 - Fundo Especial do Petróleo e Transferências Decorrentes de Compensação Financeira pela Exploraç	145.597,33
	42 - Outras Transferências Legais e Constitucionais – União	60.000,00
	43 - Recursos do Programa Nacional de Alimentação Escolar - PNAE	10.533,93
	44 - Recursos do Programa Nacional de Apoio ao Transporte Escolar - PNATE	38.333,88
	50 - Cessão onerosa - Lei nº 13.885/201	498,62
	61 - Transferências de Convênios – Estado/Assistência Social	4.043,28
	62 - Transferências de Convênios – Estado/Educação	176.392,58
	64 - Transferências de Convênios – Estado/Outros (não relacionados à educação/saúde/assistência socia	155.955,67
	65 - Transferências do Sistema Único de Assistência Social –	193.087,04



**Unidade Gestora: (397 / Prefeitura Municipal de Jaborá)**

Saldo do exercício anterior - Caixa e equivalente de caixa - Anexo 4.1 ao Balanço Financeiro

Competência: 06/2022

SUAS/Estado	193.087,04
76 - Emendas Parlamentares Individuais - Transferência especial (Inciso I do art. 1º EC 105/2019)	146.600,29
79 - Emendas Parlamentares Impositivas - Transferências do Estado	611.120,87
89 - Alienações de Bens destinados a Outros Programas	8.260,75
93 - Outras Receitas Não Primárias	87.354,62
Total de Caixa e Equivalentes de Caixa - Recursos Vinculados (II)	3.910.370,75
TOTAL GERAL (I + II)	10.146.705,48





Unidade Gestora: (397 / Prefeitura Municipal de Jaborá)

Saldo do exercício anterior - Depósitos restituíveis e valores vinculados - Anexo 4.2 ao Balanço Financeiro

Competência: 06/2022

Código	Especificação	Valor
1.1.3.0.0.00.00, F	DEPÓSITOS RESTITUÍVEIS E VALORES VINCULADOS - RECURSOS ORDINÁRIOS	
	00 - Recursos Ordinários	5.393,80
	Total de Depósitos Restituíveis e Valores Vinculados - Recursos Ordinários (I)	5.393,80
1.1.3.0.0.00.00, F	DEPÓSITOS RESTITUÍVEIS E VALORES VINCULADOS - RECURSOS VINCULADOS	
	Total de Depósitos Restituíveis e Valores Vinculados - Recursos Vinculados (II)	
	TOTAL GERAL (I + II)	5.393,80



**Unidade Gestora: (397 / Prefeitura Municipal de Jaborá)**

Saldo para o exercício anterior - Investimentos e aplicações temporárias a curto prazo, segundo as Fontes de Recursos - Anexo 4.3 ao Balanço Financeiro.

Competência: 06/2022

Código	Especificação	Valor
1.1.4.0.0.00.00, F	INVESTIMENTOS E APLIC TEMPORARIAS CURTO PRAZO - RECURSOS ORDINÁRIOS	
	Total de Investimentos e Aplic. Temporários de Curto Prazo - Recursos Ordinários (I)	
1.1.4.0.0.00.00, F	INVESTIMENTOS E APLIC TEMPORARIAS CURTO PRAZO - RECURSOS VINCULADOS	
	Total de Investimentos e Aplic. Temporários de Curto Prazo - Recursos Vinculados (II)	
	TOTAL GERAL (I + II)	




Unidade Gestora: (397 / Prefeitura Municipal de Jaborá)

Saldo para o exercício seguinte - Caixa e equivalente de caixa - Anexo 5.1 ao Balanço Financeiro

Competência: 06/2022

Código	Especificação	Valor
1.1.1.0.0.00.00	CAIXA E EQUIVALENTES DE CAIXA - RECURSOS ORDINÁRIOS	
	00 - Recursos Ordinários	9.347.706,12
	Total de Caixa e Equivalentes de Caixa - Recursos Ordinários (I)	9.347.706,12
1.1.1.0.0.00.00	CAIXA E EQUIVALENTES DE CAIXA - RECURSOS VINCULADOS	
	01 - Receitas de Impostos e Transf de Impostos: Educação	183.999,88
	07 - Contribuição de Intervenção no Domínio Econômico - CIDE	13.711,09
	08 - Contribuição para o Custeio dos Serviços de Iluminação Pública - COSIP	32.490,57
	09 - FIA Imposto de Renda	17.546,62
	10 - Convênio de Trânsito - Militar	42.219,96
	11 - Convênio de Trânsito - Civil	68.453,11
	12 - Convênio de Trânsito - Prefeitura	55.034,53
	18 - Transf. do FUNDEF/FUNDEB - (aplic. remuneração dos prof. do Magist. em efet exercício na Ed. Bá	179.579,85
	19 - Transferências do FUNDEF/FUNDEB - (aplicação em outras despesas da Educação Básica)	203.164,96
	32 - Transferências de Convênios – União/Educação	17,34
	34 - Transferências de Convênios – União/Outros (não relacionados à educação/saúde/assistência socia	20.531,60
	35 - Transferências do Sistema Único de Assistência Social – SUAS/União	261.517,48
	36 - Salário-Educação	1.155.498,01
	37 - Outras Transferências do Fundo Nacional de Desenvolvimento da Educação – FNDE (não repassadas p	11.231,59
	39 - Fundo Especial do Petróleo e Transferências Decorrentes de Compensação Financeira pela Exploraç	269.735,39
	42 - Outras Transferências Legais e Constitucionais – União	64.929,77
	43 - Recursos do Programa Nacional de Alimentação Escolar - PNAE	181,39
	44 - Recursos do Programa Nacional de Apoio ao Transporte Escolar - PNATE	20.874,78
	50 - Cessão onerosa - Lei nº 13.885/201	498,62
	56 - Auxílio Financeiro – Outorga Crédito Tributário ICMS – Art. 5º, Inciso V, EC nº 123/2022	3.765,04
	61 - Transferências de Convênios – Estado/Assistência Social	423,20
	62 - Transferências de Convênios – Estado/Educação	530.880,87
	64 - Transferências de Convênios – Estado/Outros (não relacionados	591.696,08

**Unidade Gestora: (397 / Prefeitura Municipal de Jaborá)**

Saldo para o exercício seguinte - Caixa e equivalente de caixa - Anexo 5.1 ao Balanço Financeiro

Competência: 06/2022

à educação/saúde/assistência social	591.696,08
65 - Transferências do Sistema Único de Assistência Social – SUAS/Estado	207.140,98
76 - Emendas Parlamentares Individuais - Transferência especial (Inciso I do art. 1º EC 105/2019)	160.693,45
79 - Emendas Parlamentares Impositivas - Transferências do Estado	1.045.731,62
89 - Alienações de Bens destinados a Outros Programas	9.054,96
93 - Outras Receitas Não Primárias	83.780,00
Total de Caixa e Equivalentes de Caixa - Recursos Vinculados (II)	5.234.382,74
TOTAL GERAL (I + II)	14.582.088,86



**Unidade Gestora: (397 / Prefeitura Municipal de Jaborá)**

Saldo para o exercício seguinte - Depósitos restituíveis e valores vinculados - Anexo 5.2 ao Balanço Financeiro

Competência: 06/2022

Código	Especificação	Valor
1.1.3.0.0.00.00, F	DEPÓSITOS RESTITUÍVEIS E VALORES VINCULADOS - RECURSOS ORDINÁRIOS	
	Total de Depósitos Restituíveis e Valores Vinculados - Recursos Ordinários (I)	
1.1.3.0.0.00.00, F	DEPÓSITOS RESTITUÍVEIS E VALORES VINCULADOS - RECURSOS VINCULADOS	
	Total de Depósitos Restituíveis e Valores Vinculados - Recursos Vinculados (II)	
	TOTAL GERAL (I + II)	





Unidade Gestora: (397 / Prefeitura Municipal de Jaborá)

Saldo para o exercício seguinte - Investimentos e aplicações temporárias a curto prazo, segundo as Fontes de Recursos - Anexo 5.3 ao Balanço Financeiro.

Competência: 06/2022

Código	Especificação	Valor
1.1.4.0.0.00.00, F	INVESTIMENTOS E APLIC TEMPORARIAS CURTO PRAZO - RECURSOS ORDINÁRIOS	
	Total de Investimentos e Aplic. Temporários de Curto Prazo - Recursos Ordinários (I)	
1.1.4.0.0.00.00, F	INVESTIMENTOS E APLIC TEMPORARIAS CURTO PRAZO - RECURSOS VINCULADOS	
	Total de Investimentos e Aplic. Temporários de Curto Prazo - Recursos Vinculados (II)	
	TOTAL GERAL (I + II)	



Unidade Gestora: (397 / Prefeitura Municipal de Jaborá)

Competência: 06/2022

ATIVO	Exercício Atual	Exercício Anterior
ATIVO CIRCULANTE		
Caixa e Equivalentes de Caixa	14.582.088,86	10.146.705,48
Créditos a Curto Prazo	90.989,68	35.000,00
Créditos Tributários a Receber	18.623,71	0,00
Clientes	0,00	0,00
Créditos de Transferências a Receber	0,00	0,00
Empréstimos e Financiamentos Concedidos	72.365,97	35.000,00
Dívida Ativa Tributária	0,00	0,00
Dívida Ativa Não Tributária	0,00	0,00
(-) Ajuste de Perdas de Créditos a Curto Prazo	0,00	0,00
Demais Créditos e Valores a Curto Prazo	13.852,75	6.393,80
Investimentos e Aplicações Temporárias a Curto Prazo	0,00	0,00
Títulos e valores mobiliários	0,00	0,00
Investimento do RPPS	0,00	0,00
Aplicação temporária em metais preciosos	0,00	0,00
Aplicações em segmentos de Imóveis	0,00	0,00
Investimento e aplicações temporárias de curto prazo - RPPS	0,00	0,00
(-) Ajustes de Perdas e Investimentos de aplicações temporários	0,00	0,00
Estoques	0,00	0,00
Ativo Não Circulante Mantido Para Venda	0,00	0,00
Ativo biológico	0,00	0,00
Variação Patrimoniais Diminutivas Pagas Antecipadamente	51.269,14	30.918,16
Total do Ativo Circulante	14.738.200,43	10.219.017,44
ATIVO NÃO CIRCULANTE		
Ativo Realizável a Longo Prazo	1.501.824,49	1.410.180,17
Créditos a Longo Prazo	1.501.824,49	1.410.180,17
Créditos Tributários a Receber	0,00	0,00
Clientes	0,00	0,00

Unidade Gestora: (397 / Prefeitura Municipal de Jaborá)

Competência: 06/2022

Empréstimos e Financiamentos Concedidos	167.682,58	142.877,58
Dívida Ativa Tributária	256.845,78	217.654,61
Dívida Ativa Não Tributária	1.152.297,01	1.124.648,86
Créditos previdenciários do RPPS	0,00	0,00
Créditos de Transferências a receber a longo prazo	0,00	
Outros créditos a longo prazo	0,00	0,00
(-) Ajuste de Perdas de Créditos a Longo Prazo	-75.000,88	-75.000,88
Demais Créditos e Valores a Longo Prazo	0,00	0,00
Investimentos e Aplicações Temporárias a Longo Prazo	0,00	0,00
Estoques	0,00	0,00
Ativo biológico	0,00	
VPD Pagas Antecipadamente	0,00	0,00
Investimentos	0,00	0,00
Participações Permanentes	0,00	0,00
Participações Avaliadas pelo Método de Equivalência Patrimonial	0,00	0,00
Participações Avaliadas pelo Método de Custo	0,00	0,00
(-) Redução ao Valor Recuperável de Participação Permanente	0,00	0,00
Propriedades para Investimento	0,00	0,00
(-) Depreciação acumulada de Investimentos	0,00	0,00
(-) Redução do Valor Recuperável de Propriedade para Investimento	0,00	0,00
Investimento do RPPS de Longo Prazo	0,00	0,00
(-) Redução ao Valor Recuperável de Investimento do RPPS	0,00	0,00
Demais Investimentos Permanentes	0,00	0,00
(-) Redução ao Valor Recuperável de Investimento do RPPS - fundo em repartição	0,00	
(-) Redução ao Valor Recuperável de Investimento - demais investimentos permanentes	0,00	
Imobilizado	79.230.324,34	74.735.859,98
Bens Móveis	13.917.563,98	10.545.711,25
(-) Depreciação, exaustão e amortizações acumuladas - Bens Móveis)	-4.513.951,67	-4.103.592,43
(-) Redução ao valor recuperável do imobilizado - Bens Móveis	0,00	0,00
Bens Imóveis	70.673.804,86	69.063.825,55

Unidade Gestora: (397 / Prefeitura Municipal de Jaborá)

Competência: 06/2022

(-) Depreciação, exaustão e amortizações acumuladas Imóveis	-847.092,83	-770.084,39
(-) Redução ao valor recuperável do imobilizado - Bens Imóveis	0,00	0,00
Intangível	0,00	0,00
Diferido	0,00	0,00
Total do Ativo Não Circulante	80.732.148,83	76.146.040,15
TOTAL DO ATIVO	95.470.349,26	86.365.057,59
PASSIVO E PATRIMÔNIO LÍQUIDO	Exercício Atual	Exercício Anterior
PASSIVO CIRCULANTE		
Obrigações Trabalhistas, Previdenciárias e Assistenciais a Pagar a Curto Prazo	1.053.258,42	856.006,39
Empréstimos e Financiamentos a Curto Prazo	0,00	0,00
Fornecedores e Contas a Pagar a Curto Prazo	126.259,51	12.718,83
Obrigações Fiscais a Curto Prazo	19.681,86	14.401,05
Transferências fiscais a curto prazo	0,00	0,00
Provisões a Curto Prazo	0,00	0,00
Demais Obrigações a Curto Prazo	75.797,24	284.163,73
Total do Passivo Circulante	1.274.997,03	1.167.290,00
PASSIVO NÃO CIRCULANTE		
Obrigações Trabalhistas, Previdenciárias e Assistenciais a Pagar a Longo Prazo	0,00	0,00
Empréstimos e Financiamentos a Longo Prazo	0,00	0,00
Fornecedores e Contas a Pagar a Longo Prazo	0,00	0,00
Obrigações Fiscais a Longo Prazo	0,00	0,00
Transferências fiscais a longo prazo	0,00	0,00
Provisões a Longo Prazo	0,00	0,00
Provisões Matemáticas Previdenciárias	0,00	0,00
Demais Provisões a Longo Prazo	0,00	0,00
Demais Obrigações a Longo Prazo	0,00	0,00
Resultado Diferido	0,00	0,00
Total do Passivo Não Circulante	0,00	0,00

Unidade Gestora: (397 / Prefeitura Municipal de Jaborá)

Competência: 06/2022

TOTAL DO PASSIVO	1.274.997,03	1.167.290,00
PATRIMÔNIO LÍQUIDO		
Patrimônio Social e Capital Social	66.253.008,43	66.253.008,43
Adiantamento para Futuro Aumento de Capital	0,00	0,00
Reservas de Capital	0,00	0,00
Ajustes de Avaliação Patrimonial	0,00	0,00
Reservas de Lucros	0,00	0,00
Demais Reservas	0,00	0,00
Resultados Acumulados	27.942.343,80	18.944.759,16
Resultado do Exercício	8.997.584,64	6.778.317,83
Resultado de Exercícios Anteriores	18.944.759,16	12.166.441,33
Ajustes de exercícios anteriores	0,00	0,00
outros Resultados	0,00	0,00
(-) Ações/Cotas em Tesouraria	0,00	0,00
Total do Patrimônio Líquido	94.195.352,23	85.197.767,59
TOTAL DO PASSIVO E DO PATRIMÔNIO LÍQUIDO	95.470.349,26	86.365.057,59



QUADRO DOS ATIVOS E PASSIVOS FINANCEIROS E PERMANENTES

Unidade Gestora: (397 / Prefeitura Municipal de Jaborá)

Competência: 06/2022

	Exercício Atual	Exercício Anterior
ATIVO (I)		
ATIVO FINANCEIRO	14.582.088,86	10.152.099,28
ATIVO PERMANENTE	80.888.260,40	76.212.958,31
Total do Ativo	95.470.349,26	86.365.057,59
PASSIVO (II)		
PASSIVO FINANCEIRO	3.752.320,86	1.322.134,00
PASSIVO PERMANENTE	946.504,10	899.234,66
Total do Passivo	4.698.824,96	2.221.368,66
SALDO PATRIMONIAL(III) = (I - II)	90.771.524,30	84.143.688,93





QUADRO DAS CONTAS DE COMPENSAÇÃO

Unidade Gestora: (397 / Prefeitura Municipal de Jaborá)

Competência: 06/2022

ATOS POTENCIAIS ATIVOS	Exercício Atual	Exercício Anterior
Garantias e Contragarantias Recebidas	0,00	0,00
Direitos Conveniados e Outros Instrumentos Congêneres	0,00	0,00
Direitos Contratuais	0,00	0,00
Demandas Judiciais	0,00	
Outros Atos Potenciais Ativos	0,00	0,00
Total dos Atos Potenciais Ativos	0,00	0,00
<hr/>		
ATOS POTENCIAIS PASSIVOS	Exercício Atual	Exercício Anterior
Garantias e Contragarantias Concedidas	0,00	0,00
Obrigações Conveniadas e Outros Instrumentos Congêneres	0,00	0,00
Obrigações Contratuais	9.956.286,89	2.988.822,54
Demandas Judiciais	0,00	
Outros Atos Potenciais Passivos	0,00	0,00
Total dos Atos Potenciais Passivos	9.956.286,89	2.988.822,54





BALANÇO PATRIMONIAL - ANEXO 14
DEMONSTRATIVO DO SUPERÁVIT/DÉFICIT FINANCEIRO

Unidade Gestora: (397 / Prefeitura Municipal de Jaborá)

Competência: 06/2022

FONTES DE RECURSOS	Exercício Atual	Exercício Anterior
00 - Recursos Ordinários	7.885.171,00	6.010.105,71
01 - Receitas de Impostos e Transf de Impostos: Educação	-9.090,65	-9.090,65
07 - Contribuição de Intervenção no Domínio Econômico - CIDE	13.711,09	5.497,49
08 - Contribuição para o Custeio dos Serviços de Iluminação Pública - COSIP	32.490,57	23.304,11
09 - FIA Imposto de Renda	17.546,62	13.504,48
10 - Convênio de Trânsito - Militar	42.219,96	28.303,23
11 - Convênio de Trânsito - Civil	68.453,11	47.202,52
12 - Convênio de Trânsito - Prefeitura	55.034,53	56.956,04
18 - Transf. do FUNDEF/FUNDEB - (aplic. remuneração dos prof. do Magist. em efet exercício na Ed. Bá	111.468,00	85.729,36
32 - Transferências de Convênios – União/Educação	17,34	15,83
34 - Transferências de Convênios – União/Outros (não relacionados à educação/saúde/assistência socia	-51.093,40	16.517,33
35 - Transferências do Sistema Único de Assistência Social – SUAS/União	260.140,62	211.291,84
36 - Salário-Educação	1.155.498,01	696.937,06
37 - Outras Transferências do Fundo Nacional de Desenvolvimento da Educação – FNDE (não repassadas p	11.231,59	11.231,59
39 - Fundo Especial do Petróleo e Transferências Decorrentes de Compensação Financeira pela Exploraç	269.735,39	145.597,33
42 - Outras Transferências Legais e Constitucionais – União	64.929,77	60.000,00
43 - Recursos do Programa Nacional de Alimentação Escolar - PNAE	181,39	9.257,69
44 - Recursos do Programa Nacional de Apoio ao Transporte Escolar - PNATE	20.874,78	38.333,88
50 - Cessão onerosa - Lei nº 13.885/201	498,62	498,62
56 - Auxílio Financeiro – Outorga Crédito Tributário ICMS – Art. 5º, Inciso V, EC nº 123/2022	3.765,04	0,00
61 - Transferências de Convênios – Estado/Assistência Social	423,20	0,00
62 - Transferências de Convênios – Estado/Educação	530.880,87	176.392,58
64 - Transferências de Convênios – Estado/Outros (não relacionados à educação/saúde/assistência socia	-836.615,49	155.955,67
65 - Transferências do Sistema Único de Assistência Social – SUAS/Estado	205.033,91	193.087,04
76 - Emendas Parlamentares Individuais - Transferência especial (Inciso I do art. 1º EC 105/2019)	160.693,45	146.600,29
79 - Emendas Parlamentares Impositivas - Transferências do Estado	723.733,72	611.120,87
89 - Alienações de Bens destinados a Outros Programas	9.054,96	8.260,75





BALANÇO PATRIMONIAL - ANEXO 14
DEMONSTRATIVO DO SUPERÁVIT/DÉFICIT FINANCEIRO

Unidade Gestora: (397 / Prefeitura Municipal de Jaborá)

Competência: 06/2022

93 - Outras Receitas Não Primárias	83.780,00	87.354,62
TOTAL	10.829.768,00	8.829.965,28



Secretaria Geral

CERTIDÃO

Certifica-se que o processo foi redistribuído para cumprimento do disposto no art. 119, § 3º, da Resolução n. TC-06/2001 (Regimento Interno), considerando os termos da Portaria n. TC-354/2020.

Florianópolis, 28 de março de 2023.

Secretaria Geral

-

CERTIDÃO

Certifica-se que o processo foi redistribuído ao Conselheiro Aderson Flores para cumprimento do disposto no art. 122-A da Resolução n. TC-06/2001 (Regimento Interno), tendo em vista a assunção ao Cargo de Conselheiro deste Tribunal de Contas.

Florianópolis, 12 de maio de 2023.



PARECER Nº: 001/2023

O Conselho Municipal de Saúde do Município de Jaborá – SC, instituído pelo **Decreto n. 2.324, de 23 de dezembro de 2022**, realizou a análise dos Demonstrativos mensais e anual relativo à aplicação dos recursos no exercício de 2022.

Conforme pode ser constatado nos relatórios em anexo, a arrecadação do Fundo Municipal de Saúde no exercício de 2022 totalizou **R\$ 3.080.317,55 (Três milhões e oitenta mil, trezentos e dezessete reais e cinquenta e cinco centavos)**, sendo que desse valor, o montante de **R\$ 2.574.167,52 (Dois Milhões, quinhentos e setenta e quatro mil, cento e cinquenta e sete reais e cinquenta e dois centavos)** representam os valores recebidos como transferências da União, **R\$ 439.527,25 (Quatrocentos e trinta e nove mil, quinhentos e vinte e sete reais e vinte e cinco centavos)** os valores recebidos do Estado, **R\$ 66.571,15 (Sessenta e seis mil, quinhentos e setenta e um reais e quinze centavos)** representam os valores da arrecadação própria e ainda uma arrecadação no valor de **R\$ 51,63 (Cinquenta e um reais e sessenta e três centavos)** proveniente do rendimento da aplicação de recursos provenientes da alienação de bens móveis. Cabe ressaltar que houveram rendimentos bancários no montante de **R\$ 219.765,65 (Duzentos e dezenove mil, setecentos e sessenta e cinco reais e sessenta e cinco centavos)** de rendimentos bancários mas já incluídos junto a sua fonte.

RECEITAS POR FONTE DE RECURSOS

Origem	Valor
Recursos da União	2.574.167,52
Recursos do Estado	439.527,25
Recursos Próprios	66.571,15
Recursos de Alienação de Bens (rendimentos)	51,63
TOTAL	3.080.317,55
Transferências Financeiras Recebidas	5.174.564,68
TOTAL RECEBIDO	8.254.882,23

Cabe ressaltar também que o valor transferido do município para o Fundo Municipal de Saúde no ano de 2022 totalizou **R\$ 5.174.564,68 (Cinco milhões, cento e setenta e quatro mil, quinhentos e sessenta e quatro reais e sessenta e oito centavos)**.

Para fins de cálculo do percentual de aplicação em saúde podemos constatar que o total de Receitas de impostos foi de: **R\$ 28.738.391,79 (Vinte e oito milhões, setecentos e trinta e oito mil, trezentos e noventa e um reais e setenta e nove centavos)**.

De acordo com os dados apresentados a aplicação de no mínimo 15% da receita de impostos, apresentou a seguinte situação:

“Foi aplicado em despesas com ações e serviços públicos de saúde no valor **EMPENHADO** de **R\$ 7.927.308,12 (Sete milhões, novecentos e vinte e sete mil, trezentos e oito reais e doze centavos)**.

Sendo que:

- **R\$ 4.928.889,25 (Quatro milhões, novecentos e vinte e oito mil, oitocentos e oitenta e nove reais e vinte e cinco centavos)** referente a recursos próprios;

Sidia



- R\$ 2.808.314,08 (Dois milhões, oitocentos e oito mil, trezentos e catorze reais e oito centavos) com recursos provenientes da União;
- R\$ 190.104,79 (Cento e noventa mil, cento e quatro reais e setenta e nove centavos) com recursos provenientes do Estado.

Para fins do cálculo mínimo, representou uma aplicação de 17,16% das receitas de impostos e transferências constitucionais, cumprindo o limite legal que é de no mínimo 15,0%.”

O cálculo da despesa com saúde no exercício de 2022, no município de Jaborá fica assim demonstrado:

1	DESPESAS CORRENTES	7.414.178,13
1.1	Pessoal e Encargos Sociais	4.144.361,96
1.2	Outras Despesas Correntes	3.269.816,17
2	DESPESAS DE CAPITAL	513.129,99
2.1	Investimentos	513.129,99
TOTAL	7.927.308,12

Ao final do exercício de 2022, os recursos vinculados ao Fundo Municipal de Saúde apresentavam os seguintes saldos disponíveis por fonte de recursos:

Recursos	Saldo Final
Superavit SUS PAB	248,40
Vinculados 15%- SF	398.397,25
Alienação de Bens - SF	559,96
CORONAVIRUS (COVID-19) - SAPS Portaria 731	11.380,00
Bloco Manutenção - Atenção Primária - CV19 - Coronavírus(COVID19) - SAPS SF	29.088,00
Manutenção SUS/União - Atenção Primária	107.041,20
COVID-19 - LC 173 - SF	463,56
Agente Comunitário de Saúde SF	12.235,26
Manutenção SUS/Estado - Atenção Primária	200.972,71
Emendas Parlamentares - Finalidade Definida	12.687,30
Emendas Bancada Parl (EC nº 100/2019)	92.464,17
Emenda Relatoria - Incremento PAB	27.871,97
Manutenção SUS/União - Atenção Especializada	78.588,59
CV19 - Coronavírus (COVID-19)	4.014,66
Transf. SUS - Agente de Combates a Endemias SF	2.429,07
Manutenção SUS/Estado - Assist. Farmacêutica	8.340,22
Emenda Individual - Incremento Temporário Ao Custeio Dos Serviços De Atenção Primária Em Saúde SF	150.000,00
Emendas de Bancada EBPM - Incremento PAP SF	98.000,00
Manutenção SUS/União - Assistência Farmacêutica	10.466,57



Emenda individual - Incremento Temporário Ao Custeio Dos Serviços De Assistência Hospitalar E Ambula SF	100.000,00
Transferência Emenda Impositiva Jair Miotto 0409/2022 SF	130.000,00
Manutenção SUS/União - Vigilância em Saúde	11.605,82
Transferência Emenda Impositiva Jair Miotto 2283/2022 SF	100.000,00
Manutenção SUS/União - Gestão do SUS	5.147,81
COVID - 19 SF - 38	744,42
COVID-19 Portaria 1857 SF - 38	377,50
COVID-19 Portaria 2405 SF - 38	41,61
COVID-19 Portaria 430 SF - 38	30.000,00
COVID-19 Portaria 3008 SF - 38	3.862,00
COVID-19 Portaria 2994 SF - 38	9.500,00
COVID-19 Portaria 2141 SF - 38	7.000,00
Transf. CORONAVIRUS (COVID-19) - SAPS Portaria 894	23.457,66
Emenda Relatoria - Incremento Temporário Ao Custeio Dos Serviços De Atenção Primária Em Saúde SF	370.000,00
Emenda Parlamentar Impositiva - Altair Silva	18.587,10
Convenio União - 33 - SF	6.348,67
Total	2.061.921,48

Sendo assim, constatamos um superávit financeiro no total de **R\$ 2.061.921,48** (Dois milhões, sessenta e um mil, novecentos e vinte e um reais e quarenta e oito centavos).

Após a análise dos relatórios, o conselho está de acordo e emite parecer **FAVORÁVEL** à aplicação dos recursos em saúde no exercício de 2022.

Adriana M. Rodrigues
Sílvia Angelo Mattos
Jemir Afonso Bastiani
Rafael Queiroz
Sidiana Dal Belle
Noeli S. M. Bernardi
Neiva F. L. Grezel
Aldo B. de Camargo
Jussara C. Garetta
Daia Pessu
Rosa Regina Pessu

Jaborá(SC), 28 de março de 2023.

Jandira L. Dambrim



PARECER Nº: 001/2023

O Conselho Municipal de Assistência Social do Município de Jaborá – SC, instituído pelo Decreto n. 2.251 de 01 de Julho de 2022, realizou a análise dos Demonstrativos mensais e relativos à aplicação dos recursos no exercício de 2022, previsto no art. 16 inciso IV, da Lei Federal n. 8472/94 decorrente da prestação de contas do referido Fundo Especial, incluindo a verificação do cumprimento dos requisitos previstos no art. 30 da mesma lei.

De acordo com o art.30 da Lei 8.472/94 de Lei Orgânica da Assistência Social, sendo condições para o repasse aos Municípios, aos Estados e ao Distrito Federal dos recursos de que trata esta Lei, a efetiva instituição e funcionamento do:

- I- Conselho de Assistência Social de composição paritária entre governo e sociedade civil;
- II- Fundo de Assistência Social com orientação e controle dos respectivos Conselhos de Assistência Social;
- III- Plano de Assistência Social.

Parágrafo Único. É ainda condição para transferência de recursos do FNAS aos Estados, ao Distrito Federal e aos Municípios a comprovação orçamentaria dos recursos próprios destinados a Assistência Social, alocados em respectivos Fundos de Assistência Social, a partir do exercício de 1999 (Parágrafo incluído pela Lei 9.720 de 30/11/1998).

Diante do exposto, percebe-se que o Município de Jaborá está cumprindo o que preconiza o art. 30 acima citado.

Desta forma, com base nos demonstrativos analisamos e verificamos a aplicabilidade dos recursos da Assistência Social, sendo:

Recursos	Receita	Despesas
Recursos Próprios	1.309.211,01	1.309.211,01
Proteção Social Básica – União	101.404,76	91.366,63
Proteção Social Básica - Estado	82.274,59	123.927,55
SIGTV – Estruturação da Rede de Serviços do SUAS - Investimento	102.371,45	0,00
Benefícios Eventuais - União	63.451,76	9.851,93
Gestão SUAS - União	28.209,01	1.136,89
Proteção Social Especial de Média Complexidade - União	1.162,89	93.681,82
Total	1.688.085,47	1.629.175,83

Os valores de despesas constantes da coluna referem-se a recursos arrecadados no exercício em análise e ao saldo disponível no exercício de 2021. Desta forma, o total da despesa realizada no exercício de 2022 foi no montante de **R\$ 1.629.175,83 (Hum milhão seiscentos e vinte e nove mil, cento e setenta e cinco reais)**, contra **R\$ 1.688.085,47 (Hum milhão**



seiscentos e oitenta e oito mil e oitenta e cinco reais e quarenta e sete centavos), realizado no exercício de 2022.

Ao final do exercício de 2022, os recursos vinculados ao Fundo Municipal de Assistência Social Apresentavam os seguintes saldos disponíveis, reprogramados para serem utilizados no exercício de 2023:

Recursos	Saldo Disponível
FEAS - Estado Assist. Social	151.173,14
Benefícios Eventuais Estado	56.391,04
SUAS/FNAS	87.748,77
COVID Incremento FNAS Portaria 480/2020	40.212,78
FNAS - Ações COVID - EPI Port 369	2.386,91
FNAS - Ações COVID - Alimentos Port 369	3.177,94
FNAS SIGTV Estruturação	11,69
SIGTV Estruturação Custeio	25.863,58
TOTAL	366.965,85

Com análise dos relatórios, o Conselho está de acordo e emite parecer favorável pela **APROVAÇÃO** da aplicação realizada dos recursos do Fundo de Assistência Social de 2022.

Jaborá (SC), 27 de Março de 2023.

Terezinha Melânia Douça de Luz Santiago
prof. D.

Aos 27 dias do mês de março de 2023, na sala de reuniões da Casa da Cidadania, sito a rua Ângelo Poyer, nº 340, centro, Jaborá/ SC, reuniu-se o Conselho Municipal de Assistência Social para deliberar sobre o demonstrativo Sintético anual dos recursos federais e a análise dos demonstrativos mensais e anual relativos à aplicação dos recursos municipais da Assistência Social no exercício de 2022. Iniciando com a apreciação da Prestação de Contas referente a Cofinanciamento Federal de recursos destinados a Política de Assistência Social do ano de 2021. Os conselheiros fizeram a análise dos demonstrativos mensais e anual relativo à aplicação dos recursos federais, estaduais e municipais da Assistência Social no exercício de 2021 e com base na prestação de contas apresentado foi analisado e verificado a aplicabilidade dos recursos supracitados referentes a execução física e financeiras dos recursos repassados para a PROTEÇÃO SOCIAL BÁSICA, PROTEÇÃO SOCIAL ESPECIAL DE MÉDIA COMPLEXIDADE, e também referente a execução física e financeira dos INDICES DE GESTÃO DESCENTRALIZADA DO SUAS E PBF. Segue em anexo a ata o Demonstrativo Sintético Anual 2021, referente aos recursos destinados aos níveis de proteção, serviço de convivência, IGD SUAS E IGD Programa Bolsa Família.

Prosseguindo, com base na prestação de contas apresentadas, os conselheiros analisaram e verificaram a aplicabilidade dos recursos municipais, federais e estaduais da Assistência Social da seguinte forma:

Recursos	Receita	Despesas
Recursos Próprios	1.309.211,01	1.309.211,01
Proteção Social Básica – União	101.404,76	91.366,63
Proteção Social Básica - Estado	82.274,59	123.927,55
SIGTV – Estruturação da Rede de Serviços do SUAS - Investimento	102.371,45	0,00
Benefícios Eventuais - União	63.451,76	9.851,93
Gestão SUAS - União	28.209,01	1.136,89
Proteção Social Especial de Média Complexidade - União	1.162,89	93.681,82
Total	1.688.085,47	1.629.175,83

Jorginho Melânia Souza da Luz Destina; Jurel Costa
 Olusa Manthey, Adriana

Os valores de despesas constantes da coluna referem-se a recursos arrecadados no exercício em análise e ao saldo disponível no exercício de 2021. Desta forma, o total da despesa realizada no exercício de 2022 foi no montante de R\$ 1.629.175,83 (Hum milhão seiscentos e vinte e nove mil, cento e setenta e cinco reais), contra R\$ 1.688.085,47 (Hum milhão seiscentos e oitenta e oito mil e oitenta e cinco reais e quarenta e sete centavos), realizado no exercício de 2022.

Ao final do exercício de 2022, os recursos vinculados ao Fundo Municipal de Assistência Social Apresentavam os seguintes saldos disponíveis, reprogramados para serem utilizados no exercício de 2023:

Recursos	Saldo Disponível
FEAS - Estado Assist. Social	151.173,14
Benefícios Eventuais Estado	56.391,04
SUAS/FNAS	87.748,77
COVID Incremento FNAS Portaria 480/2020	40.212,78
FNAS - Ações COVID - EPI Port 369	2.386,91
FNAS - Ações COVID - Alimentos Port 369	3.177,94
FNAS SIGTV Estruturação	11,69
SIGTV Estruturação Custeio	25.863,58
TOTAL	366.965,85

Após a análise de todos os relatórios, o CMAS emitiu parecer favorável pela aprovação da aplicação dos recursos municipais da Assistência Social no exercício de 2022 e dos recursos repassados ao FMAS do ano de 2022, os quais serão publicados através da Resoluções 01/23 e 02/23. Nada mais havendo a tratar, encerrou-se a reunião com a leitura, aprovação e assinatura da presente ata.

*Terézinha Matos da Luz Destini, Jucel Sorris
Cleusa Mantey, Ariana*

Estado de Santa Catarina

Município de Jaborá

CMAS- Conselho Municipal de Assistência Social

RESOLUÇÃO Nº 02/2023 de 27 de março de 2023.

APROVA A PRESTAÇÃO DE CONTAS DO EXERCÍCIO CONTÁBIL DE 2022, REFERENTE AOS RECURSOS DO FUNDO MUNICIPAL DE ASSISTÊNCIA SOCIAL, CABENDO AO CONSELHO MUNICIPAL O SEU CONTROLE, GERENCIAMENTO E FISCALIZAÇÃO.


O CONSELHO MUNICIPAL DE ASSISTÊNCIA SOCIAL – CMAS do Município de Jaborá (SC), em Assembleia Geral Ordinária, realizada no dia 27 de março de 2023, no uso de suas atribuições legais e regimentais, após a devida análise e conforme se descreve na respectiva ata,

RESOLVE:

Art.º 1º - APROVAR após apreciação, a **PRESTAÇÃO DE CONTAS** do exercício Contábil de 2022, referente aos recursos do Fundo Municipal de Assistência Social destinados à execução da política pública de Assistência Social, cabendo ao Conselho Municipal de Assistência Social o seu controle, gerenciamento e fiscalização.

Art. 2º - Esta resolução entra em vigor na data de sua publicação.

Sala de reunião do CMAS, 27 de março de 2023.


Terezinha Melânia Souza da Luz Santin
Presidente do CMAS



PARECER Nº: 001/2023

O Conselho Municipal de Alimentação Escolar do Município de Jaborá – SC, instituído pelo Decreto n. 2.045/2021, de 11 de maio de 2021, realizou a análise do Demonstrativo anual relativo à aplicação dos recursos do PNAE no exercício de 2022.

No exercício de 2022 o Município de Jaborá recebeu recursos do Programa de Alimentação Escolar – PNAE no valor de **R\$ 39.242,40 (Trinta e nove mil, duzentos e quarenta e dois reais e quarenta centavos)**, e referente a aplicação obteve um rendimento de **R\$ 573,83 (Quinhentos e setenta e três reais e oitenta e três centavos)**, sendo que restou recursos remanescentes de 2021 para o exercício o montante de R\$ 10.533,93 (Dez mil quinhentos e trinta e três reais e noventa e três centavos), desse valor R\$ 1.276,24 ficou na conta para pagar um resto a pagar conforme empenho nº 5705/2021, que gerou o resto a pagar nº 37/2022. Sendo assim ficou com superavit financeiro um total de R\$ 9.257,69 para o exercício de 2022, conforme quadro abaixo:

**DEMONSTRATIVO DA ARRECADAÇÃO MENSAL – 2022
ALIMENTAÇÃO ESCOLAR**

Tipo	Janeiro	Fevereiro	Março	Abril	Maió	Junho
Rendimento	54,87	55,79	69,24	37,29	2,78	2,74
Repassé	0,00	0,00	0,00	0,00	0,00	0,00
TOTAL	54,87	55,79	69,24	37,29	2,78	2,74

Tipo	Julho	Agosto	Setembro	Outubro	Novembro	Dezembro	Total
Rendimento	51,34	56,17	38,28	80,62	82,25	42,46	573,83
Repassé	13.080,80	6.540,40	6.540,40	6.540,40	6.540,40	0,00	39.242,40
TOTAL	13.132,14	6.596,57	6.578,68	6.621,02	6.622,65	42,46	39.816,23

Dos recursos recebidos a título de repasse, bem com rendimentos bancários e saldo remanescente, aplicou -se o montante total de **R\$ 48.962,53 (Quarenta e oito mil, novecentos e sessenta e dois reais e cinquenta e três centavos)**, conforme quadro a seguir:

MERENDA ESCOLAR – JABORA- 2022

Recurso	Empenhado	Liquidado	Pago	A pagar
0.1.0000.000000 - Próprios	127.845,61	127.845,61	127.845,61	-
0.3.0300.000000 - Superávit Próprios	218.410,25	216.812,58	216.812,58	1.597,67
0.1.0043.000000 - PNAE	39.742,53	39.742,53	39.742,53	-
0.3.3043.000000 - Superávit	9.220,00	9.220,00	9.220,00	-
TOTAL GERAL	395.218,39	393.620,72	393.620,72	1.597,67

Luciane *mlb* *[Signature]* *[Signature]* *[Signature]* *[Signature]* *[Signature]*
Sidiana
Juaneke Lamboni



ESTADO DE SANTA CATARINA
MUNICÍPIO DE JABORÁ
CONSELHO MUNICIPAL DE ALIMENTAÇÃO ESCOLAR

O Município aplicou ainda em alimentação escolar, a título de contrapartida o montante de **R\$ 346.255,86 (Trezentos e quarenta e seis mil, duzentos e cinquenta e cinco reais e oitenta e seis centavos)**.

Dos recursos transferidos para a Alimentação Escolar, foram aplicados na compra de produtos da agricultura familiar o montante de **R\$ 48.962,53 (Quarenta e oito mil, novecentos e sessenta e dois reais e cinquenta e três centavos)**, cumprindo assim o limite de aplicação de no mínimo 30% dos recursos do PAE conforme o que determina o art. 14 da Lei 11.947/09.

De acordo com as informações recebidas foi constatado que restou recursos remanescentes para o exercício seguinte no montante de **R\$ 181,39 (Cento e oitenta e um reais e trinta e nove centavos)**.

Após a análise dos relatórios, o conselho está de acordo e emite parecer **FAVORÁVEL** à aplicação dos recursos do PNAE no exercício de 2022.

Jaborá(SC), 14 de Março de 2023.

Joana TS Souza, Gracieli Z Mores, Ivonete Parisotto
Cláudia B. de Oliveira, Cleusa Manthey
Lúcia Parisotto, Sirlândia Dal Belle.
Leane Maria Alves de Oliveira, Gottschalek Laurinani, A. O. Tuzello
Ivonek Lambson, J. J. J. Mendes B. Bordin



PARECER Nº: 001/2023

O Conselho Municipal do IDOSO de Jaborá – SC, instituído pela Lei Municipal nº 2.250/2022 de 01 de julho de 2022, realizou a análise dos Demonstrativos mensais e anuais relativo à aplicação dos recursos no exercício de 2022.

Tendo sido instituído no Município de Jaborá/SC, através da Lei Municipal nº 1519/2014 de dezembro de 19 de dezembro de 2014, previstos no art. 7º o Fundo Municipal do Idoso, o qual tem por objetivo proporcionar recursos destinados às políticas públicas de atendimento, defesa e proteção ao idoso, cabendo ao Conselho Municipal do Idoso o seu controle, gerenciamento e fiscalização.

O referido conselho tem como objeto de planejamento anual de suas ações, os planos de aplicações e ações, tendo metas a cumprir previstas no mesmo.

O Conselho aprova por unanimidade a prestação de contas do exercício contábil de 2021 em plenária realizada no dia 27 de Março de 2023, tendo como registro a ata de nº 001/2023, no dados a seguir demonstrados.

DEMONSTRATIVO DA DESPESA FUNDO DO IDOSO – JABORÁ – 2022

RECURSO	ORÇADO	EMPENHADO	LIQUIDADO	PAGO
Recursos próprios	45.000,00	33.370,20	33.370,20	32.855,33
Recursos Vinculados	15.000,00	-	-	-
TOTAL	60.000,00	33.370,20	33.370,20	32.855,33

Além dos registro de despesas e receitas no Fundo do Direito do Idoso, durante o exercício, as despesas necessárias de atenção ao Idoso do município de Jaborá, foram contabilizadas também em outras áreas de origem, ou seja, cultura, saúde, assistência social, esportes entre outros, não deixando de ser atendidos.

Ao final do exercício de 2022, o fundo apresentava o Saldo financeiro de R\$ 64.929,77.

Com análise dos relatórios, o Conselho emite parecer favorável pela **APROVAÇÃO** da aplicação realizada dos recursos do Fundo do Idoso, exercício de 2022.

Jaborá (SC), 27 de Março de 2023.

Vali S. M. Bernardi *Judiel Santos Rafaela E. Pereira*
Gracieliq. Mores *Janis Alano Bastiani* *Silvia A. Moura*

ATA Nº 01/2023

Aos 27 dias do mês de março de 2023, na sala de reuniões da Casa da Cidadania, reuniu-se o Conselho Municipal do Idoso com o objetivo de deliberar sobre o Plano de ação e Aplicação do Fundo Municipal do Idoso, bem como a Prestação de contas do exercício de 2022. Abrindo a sessão a presidente Noeli Salete Machado Bernardi deu boas-vindas aos presentes, em seguida explicou sobre o compromisso do Conselho em relação aos planos de aplicações e ações e quais metas a cumprir. Os dados do Fundo Municipal do Idoso apresentados seguem abaixo relacionados:

RECURSO	ORÇADO	EMPENHADO	LIQUIDADO	PAGO
Recursos próprios	45.000,00	33.370,20	33.370,20	32.855,33
Recursos Vinculados	15.000,00	-	-	-
TOTAL	60.000,00	33.370,20	33.370,20	32.855,33

Além dos registros de despesas e receitas no Fundo do Direito do Idoso, durante o exercício, as despesas necessárias de atenção ao Idoso do município de Jaborá, foram contabilizadas também em outras áreas de origem, ou seja, cultura, saúde, assistência social, esportes entre outros, não deixando de ser atendidos. Ao final do exercício de 2022, o fundo apresentava o Saldo financeiro de R\$ 64.929,77 (sessenta e quatro mil, novecentos e vinte os nove reais e setenta e sete centavos). Após o pronunciamento dos conselheiros, os quais analisaram e discutiram sobre os dados dos recursos do Fundo Municipal do Idoso, foi colocada em votação a aprovação do Plano de Ação e Aplicação do Fundo Municipal do Idoso e Prestação de Contas do exercício de 2022, sendo que ambos foram aprovados em unanimidade. Essa deliberação será publicada através da Resolução/Parecer 001/2023. Nada mais havendo a tratar, foi encerrada a reunião com a leitura, aprovação e assinatura da presente ata.

Noeli S. M. Bernardi, Juchel Sotter, Rosalva E. Perinoto,
Gracieli G. Moraes, Lemir Afonso Battistoni,
Sihvio A. Moraes

Estado de Santa Catarina
Município de Jaborá
Conselho Municipal do Idoso

RESOLUÇÃO Nº 01/2023 de 27 de março de 2023.

APROVA A PRESTAÇÃO DE CONTAS DO EXERCÍCIO CONTÁBIL DE 2022 REFERENTE AOS RECURSOS DESTINADOS ÀS POLÍTICAS PÚBLICAS DE ATENDIMENTO, DEFESA E PROTEÇÃO DO IDOSO, E O PLANO DE AÇÃO E APLICAÇÃO DO CONSELHO MUNICIPAL DO IDOSO, CABENDO AO CONSELHO MUNICIPAL DO IDOSO (CMI) O SEU CONTROLE, GERENCIAMENTO E FISCALIZAÇÃO.


O CONSELHO MUNICIPAL DO IDOSO do Município de Jaborá (SC), em Assembleia Geral Ordinária, realizada no dia 27 de março de 2023, no uso de suas atribuições legais e regimentais, após a devida análise e conforme se descreve na respectiva ata,

RESOLVE:

Art.º 1º - Aprovar após apreciação, a prestação de contas do exercício contábil de 2022 referente aos recursos destinados às políticas públicas de atendimento, defesa e proteção do idoso e o Plano de Ação e Aplicação do CMI, cabendo ao Conselho Municipal do Idoso o seu controle, gerenciamento e fiscalização.

Art. 2º - Esta resolução entra em vigor na data de sua publicação.

Sala de reunião do CMI, 27 de março de 2023.



Noeli Salete Machado Bernardi
Presidente do CMI



PARECER Nº: 001/2023

O Conselho Municipal dos Direitos da Criança e Adolescente do Município de Jaborá – SC, instituído pelo Decreto nº 2.354, 13 de Março de 2023, realizou a análise dos Demonstrativos mensais e anual relativo à aplicação dos recursos no exercício de 2022.

Está previsto no art. 8, Inciso II, da Lei Federal nº 8.069 de 13 de junho de 1990, a criação dos conselhos municipais, estaduais e nacional dos direitos da criança e adolescente, órgão deliberativos e controladores de ações em todos os níveis, assegurada a participação popular paritária por meio de organizações representativas, segundo leis federais, estaduais e municipais.

Tendo instituído no Município de Jaborá/SC, através da Lei Municipal nº 677/93 de 05 de maio de 1993, previsto no art. 7º o Fundo Municipal para a infância e Adolescência FIA, o qual tem por objetivo proporcionar recursos destinados às políticas públicas de atendimento, defesa e proteção à criança e ao adolescente, cabendo ao Conselho Municipal de Criança e Adolescente – CMDCA o seu controle, gerenciamento e fiscalização.

O referido Conselho tem como objetivo de planejamento anual de suas ações, os planos de aplicações e ações, tendo metas a cumprir previstas no mesmo.

O Conselho aprova por unanimidade a prestação de contas do exercício de 2022 em plenária realizada no dia 27 de março de 2023, tendo como registro a ata de nº 01/2023, nos dados a seguir demonstrados.

FINALIDADE	EMPENHADO	LIQUIDADADO	PAGO
Repasse a Entidades (Patronato)	185.000,00	185.000,00	185.000,00
Aquisições diversas	3.011,00	3.011,00	3.011,00
	188.011,00	188.011,00	188.011,00

De acordo com o demonstrativo acima, podemos constatar que foram gastos o montante de R\$ 188.011,00 (Cento e oitenta e oito mil e onze reais), sendo que a maior parte está relacionada ao repasse para manutenção das atividades do Patronato.

Os Recursos financeiros para suportar as despesas do Fundo, são oriundos do orçamento do município de Jaborá. Ao final do exercício de 2022, o fundo apresentava o Saldo financeiro de R\$ 17.546,62.

Com análise dos relatórios, o Conselho está de acordo e emite parecer favorável pela **APROVAÇÃO** da aplicação realizada dos recursos do Fundo Municipal dos Direitos da Criança e Adolescente, exercício de 2022.

Jaborá (SC), 27 de Março de 2023.

Alexandra Begni
Alessandra Manthey

Edimara Rigo Finges
Solara Pelester
Gracieli G. Mores.

Roberto Pinho
Edy

Rua Ângelo Poyer, 320, Centro - CEP 89677-000 – Jaborá, SC
Fone/Fax: (49) 3526-2010 E-mail: prefeitura@jabora.sc.gov.br

ATA Nº 01/2023

Aos 27 dias do mês de março de 2023, na sala de reuniões da Casa da Cidadania, reuniu-se o Conselho Municipal dos Direitos da Criança e do Adolescente com o objetivo de deliberar sobre o Plano de Ação e Aplicação do Fundo da Infância e Adolescência e sobre a Prestação de contas do exercício de 2022. Dando início à sessão a presidente Alessandra Beghini deu boas vindas a todos e ressaltou o compromisso dos Conselheiros do CMDCA em relação ao plano de aplicação e ação, as metas a cumprir, bem como a importância de analisar e deliberar sobre os gastos e investimentos que o município fez no ano de 2022 referente à política de atendimento à criança e ao adolescente através do FIA. Os dados abaixo representam os valores financeiros alocados no FIA no ano de 2022:

FINALIDADE	EMPENHADO	LIQUIDADO	PAGO
Repasse a Entidades (Patronato)	185.000,00	185.000,00	185.000,00
Aquisições diversas	3.011,00	3.011,00	3.011,00
	188.011,00	188.011,00	188.011,00

Na sequência, após pronunciamento dos conselheiros, os quais analisaram e discutiram sobre os dados dos recursos do FIA apresentados, os mesmos optaram pela aprovação em unanimidade do Plano de Ação e Aplicação do Fundo da Infância e Adolescência bem como a Prestação de Contas do exercício de 2022. Nada mais havendo a tratar, encerrou-se a presente reunião, foi lavrada a presente ATA que segue assinada pelos presentes.

Alessandra Beghini;
Edimaro Rigo Fingys
Cleusa Manthey
Isaura Pelissu
Graciela G. Mores,
Georgiano



Em tempo: Onde se lê ATA Nº 01/2023, leia-se ATA Nº 02/2023.
Alessandra Beghini - Presidente CMDCA.

Estado de Santa Catarina

Município de Jaborá

CMDCA-Conselho Municipal dos Direitos da Criança e do Adolescente

RESOLUÇÃO Nº 02/2023 de 27 de março de 2023.

APROVA A PRESTAÇÃO DE CONTAS DO EXERCÍCIO CONTÁBIL DE 2022 REFERENTE AOS RECURSOS DO FIA DESTINADOS ÀS POLÍTICAS PÚBLICAS DE ATENDIMENTO, DEFESA E PROTEÇÃO À CRIANÇA E ADOLESCENTE E O PLANO DE AÇÃO E APLICAÇÃO DO CONSELHO MUNICIPAL DA CRIANÇA E ADOLESCENTE, CABENDO AO CONSELHO MUNICIPAL DE CRIANÇA E ADOLESCENTE - CMDCA O SEU CONTROLE, GERENCIAMENTO E FISCALIZAÇÃO.


O CONSELHO MUNICIPAL DOS DIREITOS DA CRIANÇA E ADOLESCENTE- CMDCA do Município de Jaborá (SC), em Assembleia Geral Ordinária, realizada no dia 27 de março de 2023, no uso de suas atribuições legais e regimentais, após a devida análise e conforme se descreve na respectiva ata,

RESOLVE:

Art.º 1º - Aprovar após apreciação, a prestação de contas do exercício contábil de 2022 referente aos recursos do FIA destinados às políticas públicas de atendimento, defesa e proteção à criança e adolescente e o Plano de Ação e Aplicação do CMDCA, cabendo ao Conselho Municipal de Criança e Adolescente- CMDCA o seu controle, gerenciamento e fiscalização.

Art. 2º - Esta resolução entra em vigor na data de sua publicação.

Sala de reunião do CMDCA, 27 de março de 2023.



Alessandra Beghini
Presidente do CMDCA

Demonstrativo da Receita e Despesa

Segundo as Categorias Econômicas - Anexo 1

Município de JABORÁ

Competência: 2022

Títulos	R\$	Títulos	R\$
RECEITA		DESPESA	
Receitas Correntes	34.995.048,75	Despesas Correntes	28.178.551,68
Receita Tributária	2.049.040,88	Pessoal e Encargos Sociais	13.891.280,60
Receita de Contribuições	231.558,15	Juros e Encargos da Dívida	0,00
Receita Patrimonial	1.530.908,00	Outras despesas correntes	14.287.271,08
Receita Agropecuária	0,00		
Receita industrial	0,00	Despesas Intra-Orçamentárias Correntes	0,00
Receita de Serviços	139.172,03		
Transferências Correntes	30.856.352,70		
Outras Receitas Correntes	188.016,99		
Receitas Intra-Orçamentárias Correntes	0,00		
Déficit		Superávit	6.816.497,07
Total	34.995.048,75	Total	34.995.048,75
Receitas de Capital	3.315.471,36	Despesas de Capital	8.039.181,80
Operações de Crédito	0,00		
Alienação de Bens	0,00	Investimentos	8.014.376,80
Amortização de Empréstimos	21.512,47	Inversões Financeiras	24.805,00
Transferências de Capital	3.293.958,89	Amortização da Dívida	0,00
Outras Receitas de Capital	0,00		
		Despesas Intra-Orçamentárias de Capital	0,00
Receitas Intra-Orçamentárias de Capital	0,00		
Déficit	4.723.710,44	Superávit	
Total	8.039.181,80	Total	8.039.181,80
	RESUMO		
Receitas Correntes	34.995.048,75	Despesas Correntes	28.178.551,68
Receitas Intra-Orçamentárias Correntes	0,00	Despesas Intra-Orçamentárias Correntes	0,00
Receita de Capital	3.315.471,36	Despesas de Capital	8.039.181,80
Receitas Intra-Orçamentárias de Capital	0,00	Despesas Intra-Orçamentárias de Capital	0,00
Subtotal	38.310.520,11	Subtotal	36.217.733,48
Déficit		Superávit	2.092.786,63
TOTAL	38.310.520,11	TOTAL	38.310.520,11

Município de JABORÁ
Exercício de 2022

Código	Especificação	Desdobramento	Fonte	Categoria econômica
	RECEITAS			43.680.776,58
10000000	Receitas Correntes			40.365.305,22
11000000	Impostos, Taxas e Contribuições de Melhoria		2.049.101,16	
11100000	Impostos		1.892.152,18	
11130000	Impostos sobre a Renda e Proventos de Qualquer Natureza	651.085,56		
11130300	Imposto sobre a Renda - Retido na Fonte	651.085,56		
11130310	Imposto sobre a Renda - Retido na Fonte - Trabalho	651.085,56		
11130311	Imposto sobre a Renda - Retido na Fonte - Trabalho - Principal	651.085,56		
	Recursos Ordinários	325.542,78		
	Receitas de Impostos e Transf de Impostos: Educação	195.325,69		
	Receitas de Impostos e Transf de impostos: Saúde	130.217,09		
11180000	Impostos Específicos de Estados, DF e Municípios	1.241.066,62		
11180100	Impostos sobre o Patrimônio para Estados/DF/Municípios	672.433,61		
11180110	Imposto sobre a Propriedade Predial e Territorial Urbana	255.084,72		
11180111	Imposto sobre a Propriedade Predial e Territorial Urbana - Principal	229.760,29		
	Recursos Ordinários	114.881,06		
	Receitas de Impostos e Transf de Impostos: Educação	68.927,61		
	Receitas de Impostos e Transf de impostos: Saúde	45.951,62		
11180112	Imposto sobre a Propriedade Predial e Territorial Urbana - Multas e Juros de Mora	1.406,78		
	Recursos Ordinários	704,08		
	Receitas de Impostos e Transf de Impostos: Educação	421,65		
	Receitas de Impostos e Transf de impostos: Saúde	281,05		
11180113	Imposto sobre a Propriedade Predial e Territorial Urbana - Dívida Ativa	23.139,48		
	Recursos Ordinários	11.570,19		
	Receitas de Impostos e Transf de Impostos: Educação	6.941,61		
	Receitas de Impostos e Transf de impostos: Saúde	4.627,68		
11180114	Imposto sobre a Propriedade Predial e Territorial Urbana - Dívida Ativa - Multas e Juros de Mora da	778,17		
	Recursos Ordinários	389,38		
	Receitas de Impostos e Transf de Impostos: Educação	233,27		
	Receitas de Impostos e Transf de impostos: Saúde	155,52		
11180140	Imposto sobre Transmissão "Inter Vivos" de Bens Imóveis e de Direitos Reais sobre Imóveis	417.348,89		
11180141	Imposto sobre Transmissão "Inter Vivos" de Bens Imóveis e de Direitos Reais sobre Imóveis - Principa	417.348,89		
	Recursos Ordinários	208.674,46		
	Receitas de Impostos e Transf de Impostos: Educação	125.204,66		
	Receitas de Impostos e Transf de impostos: Saúde	83.469,77		
11180200	Impostos sobre a Produção, Circulação de Mercadorias e Serviços	568.633,01		
11180230	Imposto sobre Serviços de Qualquer Natureza	568.633,01		
11180231	Imposto sobre Serviços de Qualquer Natureza - Principal	567.444,01		
	Recursos Ordinários	283.722,39		
	Receitas de Impostos e Transf de Impostos: Educação	170.233,04		
	Receitas de Impostos e Transf de impostos: Saúde	113.488,58		
11180232	Imposto sobre Serviços de Qualquer Natureza - Multas e Juros de Mora	1.163,13		
	Recursos Ordinários	581,80		

Município de JABORÁ
Exercício de 2022

Código	Especificação	Desdobramento	Fonte	Categoria econômica
	Receitas de Impostos e Transf de Impostos: Educação	348,82		
	Receitas de Impostos e Transf de impostos: Saúde	232,51		
11180233	Imposto sobre Serviços de Qualquer Natureza - Dívida Ativa	23,31		
	Recursos Ordinários	11,66		
	Receitas de Impostos e Transf de Impostos: Educação	6,99		
	Receitas de Impostos e Transf de impostos: Saúde	4,66		
11180234	Imposto sobre Serviços de Qualquer Natureza - Dívida Ativa - Multas e Juros de Mora da Dívida Ativa	2,56		
	Recursos Ordinários	2,56		
11200000	Taxas		156.948,98	
11280000	Taxas - Específicas de Estados, DF e Municípios	156.948,98		
11280100	Taxas de Inspeção, Controle e Fiscalização	156.948,98		
11280110	Taxa de Fiscalização de Vigilância Sanitária	6.935,79		
11280111	Taxa de Fiscalização de Vigilância Sanitária - Principal	6.855,07		
	Recursos Ordinários	8,06		
	Receitas de Impostos e Transf de impostos: Saúde	6.847,01		
11280113	Taxa de Fiscalização de Vigilância Sanitária - Dívida Ativa	80,72		
	Recursos Ordinários	80,72		
11280190	Taxas de Inspeção, Controle e Fiscalização - Outras	150.013,19		
11280191	Taxas de Inspeção, Controle e Fiscalização - Outras - Principal	150.013,19		
	Recursos Ordinários	150.013,19		
12000000	Contribuições		231.558,15	
12400000	Contribuição para o Custeio do Serviço de Iluminação Pública		231.558,15	
12400010	Contribuição para o Custeio do Serviço de Iluminação Pública	231.558,15		
12400011	Contribuição para o Custeio do Serviço de Iluminação Pública - Principal	231.558,15		
	Contribuição para o Custeio dos Serviços de Iluminação Pública - COSIP	231.558,15		
13000000	Receita Patrimonial		1.530.908,00	
13200000	Valores Mobiliários		1.530.908,00	
13210000	Juros e Correções Monetárias	1.530.908,00		
13210010	Remuneração de Depósitos Bancários	1.530.908,00		
13210011	Remuneração de Depósitos Bancários - Principal	1.530.908,00		
	Recursos Ordinários	891.952,68		
	Receitas de Impostos e Transf de impostos: Saúde	59.750,61		
	Contribuição de Intervenção no Domínio Econômico - CIDE	1.033,25		
	Contribuição para o Custeio dos Serviços de Iluminação Pública - COSIP	1.396,25		
	FIA Imposto de Renda	1.384,27		
	Convênio de Trânsito - Militar	2.559,06		
	Convênio de Trânsito - Civil	4.736,26		
	Convênio de Trânsito - Prefeitura	10.882,68		
	Transf. do FUNDEF/FUNDEB - (aplic. remuneração dos prof. do Magist. em efet exercício na Ed. Bá	58.712,61		
	Transferências do FUNDEF/FUNDEB - (aplicação em outras despesas da Educação Básica)	14.678,14		
	Transferências de Convênios – União/Educação	1,51		
	Transferências de Convênios – União/Saúde	2.285,97		
	Transferências de Convênios – União/Outros (não relacionados à educação/saúde/assistência socia	4.014,27		

Município de JABORÁ
Exercício de 2022

Código	Especificação	Desdobramento	Fonte	Categoria econômica
	Transferências do Sistema Único de Assistência Social – SUAS/União	16.012,12		
	Salário-Educação	74.796,94		
	Transferências do Sistema Único de Saúde – SUS/União	144.486,81		
	Fundo Especial do Petróleo e Transferências Decorrentes de Compensação Financeira pela Exploraç	25.824,78		
	Outras Transferências Legais e Constitucionais – União	4.929,77		
	Recursos do Programa Nacional de Alimentação Escolar - PNAE	573,83		
	Recursos do Programa Nacional de Apoio ao Transporte Escolar - PNATE	2.238,31		
	Transferências de Convênios – Estado/Educação	16.167,84		
	Transferências de Convênios – Estado/Outros (não relacionados à educação/saúde/assistência socia	88.736,84		
	Transferências do Sistema Único de Assistência Social – SUAS/Estado	18.822,82		
	Transferências do Sistema Único de Saúde – SUS/Estado	9.195,09		
	Emendas Parlamentares Individuais - Transferência especial (Inciso I do art. 1º EC 105/2019)	14.093,16		
	Emendas Parlamentares Impositivas - Transferências do Estado	60.796,29		
	Alienações de Bens destinados a Programas de Saúde	51,63		
	Alienações de Bens destinados a Outros Programas	794,21		
16000000	Receita de Serviços		139.172,03	
16100000	Serviços Administrativos e Comerciais Gerais		137.708,92	
16100100	Serviços Administrativos e Comerciais Gerais	137.708,92		
16100110	Serviços Administrativos e Comerciais Gerais	137.708,92		
16100111	Serviços Administrativos e Comerciais Gerais - Principal	137.708,92		
	Recursos Ordinários	137.708,92		
16900000	Outros Serviços		1.463,11	
16909900	Outros Serviços	1.463,11		
16909910	Outros Serviços	1.463,11		
16909913	Outros Serviços - Dívida Ativa	1.463,11		
	Recursos Ordinários	1.463,11		
17000000	Transferências Correntes		36.226.548,89	
17100000	Transferências da União e de suas Entidades		16.261.046,33	
17180000	Transferências da União - Específicas de Estados, DF e Municípios	16.261.046,33		
17180100	Participação na Receita da União	12.844.538,41		
17180120	Cota-Parte do Fundo de Participação dos Municípios - Cota Mensal	11.742.390,83		
17180121	Cota-Parte do Fundo de Participação dos Municípios - Cota Mensal - Principal	11.742.390,83		
	Recursos Ordinários	5.871.195,43		
	Receitas de Impostos e Transf de Impostos: Educação	3.522.717,25		
	Receitas de Impostos e Transf de impostos: Saúde	2.348.478,15		
17180130	Cota-Parte do Fundo de Participação do Municípios – 1% Cota entregue no mês de dezembro	602.517,79		
17180131	Cota-Parte do Fundo de Participação do Municípios – 1% Cota entregue no mês de dezembro - Principal	602.517,79		
	Recursos Ordinários	482.014,23		
	Receitas de Impostos e Transf de Impostos: Educação	120.503,56		
17180140	Cota-Parte do Fundo de Participação dos Municípios - 1% Cota entregue no mês de julho	483.093,85		
17180141	Cota-Parte do Fundo de Participação dos Municípios - 1% Cota entregue no mês de julho - Principal	483.093,85		
	Recursos Ordinários	386.475,08		

Município de JABORÁ
Exercício de 2022

Código	Especificação	Desdobramento	Fonte	Categoria econômica
	Receitas de Impostos e Transf de Impostos: Educação	96.618,77		
17180150	Cota-Parte do Imposto Sobre a Propriedade Territorial Rural	16.535,94		
17180151	Cota-Parte do Imposto Sobre a Propriedade Territorial Rural - Principal	16.535,94		
	Recursos Ordinários	8.267,95		
	Receitas de Impostos e Transf de Impostos: Educação	4.960,81		
	Receitas de Impostos e Transf de impostos: Saúde	3.307,18		
17180200	Transferência da Compensação Financeira pela Exploração de Recursos Naturais	284.256,31		
17180260	Cota-Parte do Fundo Especial do Petróleo – FEP	284.256,31		
17180261	Cota-Parte do Fundo Especial do Petróleo – FEP - Principal	284.256,31		
	Fundo Especial do Petróleo e Transferências Decorrentes de Compensação Financeira pela Exploraç	284.256,31		
17180300	Transferência de Recursos do Sistema Único de Saúde – SUS – Repasses Fundo a Fundo - Bloco de Manute	2.207.394,74		
17180310	Transferência de Recursos do SUS – Atenção Primária	1.603.585,25		
17180311	Transferência de Recursos do SUS – Atenção Primária - Principal	1.603.585,25		
	Transferências do Sistema Único de Saúde – SUS/União	1.157.241,25		
	Transferências provenientes do Governo Federal destinadas ao vencimento dos agentes comunitário	196.344,00		
	Emendas Parlamentares Individuais - Transferência especial (Inciso I do art. 1º EC 105/2019)	150.000,00		
	Emendas de bancada de Parlamentares (EC nº 100/2019)	100.000,00		
17180320	Transferência de Recursos do SUS – Atenção Especializada	525.585,64		
17180321	Transferência de Recursos do SUS – Atenção Especializada - Principal	525.585,64		
	Transferências do Sistema Único de Saúde – SUS/União	425.585,64		
	Emendas Parlamentares Individuais - Transferência especial (Inciso I do art. 1º EC 105/2019)	100.000,00		
17180330	Transferência de Recursos do SUS – Vigilância em Saúde	50.986,79		
17180331	Transferência de Recursos do SUS – Vigilância em Saúde - Principal	50.986,79		
	Transferências do Sistema Único de Saúde – SUS/União	32.270,79		
	Transferências provenientes do Governo Federal destinadas ao vencimento dos agentes comunitário	18.716,00		
17180340	Transferência de Recursos do SUS – Assistência Farmacêutica	27.237,06		
17180341	Transferência de Recursos do SUS – Assistência Farmacêutica - Principal	27.237,06		
	Transferências do Sistema Único de Saúde – SUS/União	27.237,06		
17180400	Transferências de Recursos do Sistema Único de Saúde – SUS - Repasses Fundo a Fundo - Bloco de Estru	122.135,03		
17180410	Transferências de Recursos do Sistema Único de Saúde – SUS Destinados à Atenção Primária	122.135,03		
17180411	Transferências de Recursos do Sistema Único de Saúde – SUS Destinados à Atenção Primária - Principal	122.135,03		
	Transferências do Sistema Único de Assistência Social – SUAS/União	122.135,03		
17180500	Transferências de Recursos do Fundo Nacional do Desenvolvimento da Educação – FNDE	488.428,98		
17180510	Transferências do Salário-Educação	390.474,58		
17180511	Transferências do Salário-Educação - Principal	390.474,58		
	Salário-Educação	390.474,58		
17180530	Transferências Diretas do FNDE referentes ao Programa Nacional de Alimentação Escolar – PNAE	39.242,40		
17180531	Transferências Diretas do FNDE referentes ao Programa Nacional de Alimentação Escolar – PNAE - Princ	39.242,40		
	Recursos do Programa Nacional de Alimentação Escolar - PNAE	39.242,40		
17180540	Transferências Diretas do FNDE referentes ao Programa Nacional de Apoio ao Transporte do Escolar – P	58.712,00		
17180541	Transferências Diretas do FNDE referentes ao Programa Nacional de	58.712,00		

Município de JABORÁ
Exercício de 2022

Código	Especificação	Desdobramento	Fonte	Categoria econômica
17180541	Apoio ao Transporte do Escolar – P	58.712,00		
	Recursos do Programa Nacional de Apoio ao Transporte Escolar - PNATE	58.712,00		
17181000	Transferências de Convênios da União e de Suas Entidades	119.375,00		
17181090	Outras Transferências de Convênios da União	119.375,00		
17181091	Outras Transferências de Convênios da União - Principal	119.375,00		
	Transferências de Convênios – União/Outros (não relacionados à educação/saúde/assistência socia	119.375,00		
17186100	Auxílio Financeiro – Outorga Crédito Tributário ICMS – Art.5º, Inciso V, EC nº 123/2022	4.753,64		
	Auxílio Financeiro – Outorga Crédito Tributário ICMS – Art. 5º, Inciso V, EC nº 123/2022	4.753,64		
17189900	Outras Transferências da União	190.164,22		
17189910	Outras Transferências da União	190.164,22		
17189911	Outras Transferências da União - Principal	190.164,22		
	Recursos Ordinários	35.247,00		
	Cessão onerosa - Lei nº 13.885/201	154.917,22		
17200000	Transferências dos Estados e do Distrito Federal e de suas Entidades		15.701.378,49	
17280000	Transferências dos Estados - Específicas de Estados, DF e Municípios	15.701.378,49		
17280100	Participação na Receita dos Estados	15.094.565,70		
17280110	Cota-Parte do ICMS	14.184.477,31		
17280111	Cota-Parte do ICMS - Principal	14.184.477,31		
	Recursos Ordinários	7.092.238,60		
	Receitas de Impostos e Transf de Impostos: Educação	4.255.343,23		
	Receitas de Impostos e Transf de impostos: Saúde	2.836.895,48		
17280120	Cota-Parte do IPVA	764.829,82		
17280121	Cota-Parte do IPVA - Principal	764.829,82		
	Recursos Ordinários	382.414,85		
	Receitas de Impostos e Transf de Impostos: Educação	229.449,04		
	Receitas de Impostos e Transf de impostos: Saúde	152.965,93		
17280130	Cota-Parte do IPI - Municípios	138.005,71		
17280131	Cota-Parte do IPI - Municípios - Principal	138.005,71		
	Recursos Ordinários	69.002,80		
	Receitas de Impostos e Transf de Impostos: Educação	41.401,72		
	Receitas de Impostos e Transf de impostos: Saúde	27.601,19		
17280140	Cota-Parte da Contribuição de Intervenção no Domínio Econômico	7.252,86		
17280141	Cota-Parte da Contribuição de Intervenção no Domínio Econômico - Principal	7.252,86		
	Contribuição de Intervenção no Domínio Econômico - CIDE	7.252,86		
17280300	Transferência de Recursos do Estado para Programas de Saúde – Repasse Fundo a Fundo	196.336,62		
17280310	Transferência de Recursos do Estado para Programas de Saúde – Repasse Fundo a Fundo	196.336,62		
17280311	Transferência de Recursos do Estado para Programas de Saúde – Repasse Fundo a Fundo - Principal	196.336,62		
	Transferências do Sistema Único de Saúde – SUS/Estado	196.336,62		
17280700	Transferências de Estados destinadas à Assistência Social	126.903,53		
17280710	Transferências de Estados destinadas à Assistência Social	126.903,53		
17280711	Transferências de Estados destinadas à Assistência Social - Principal	126.903,53		
	Transferências do Sistema Único de Assistência Social – SUAS/Estado	126.903,53		
17281000	Transferência de Convênios dos Estados e do Distrito Federal e de Suas	208.408,25		

Município de JABORÁ
Exercício de 2022

Código	Especificação	Desdobramento	Fonte	Categoria econômica
17281000	Entidades	208.408,25		
17281020	Transferências de Convênio dos Estados Destinadas a Programas de Educação	208.408,25		
17281021	Transferências de Convênio dos Estados Destinadas a Programas de Educação - Principal	208.408,25		
	Transferências de Convênios – Estado/Educação	208.408,25		
17289900	Outras Transferências dos Estados	75.164,39		
17289910	Outras Transferências dos Estados	75.164,39		
17289911	Outras Transferências dos Estados - Principal	75.164,39		
	Convênio de Trânsito - Militar	24.428,90		
	Convênio de Trânsito - Civil	24.428,90		
	Convênio de Trânsito - Prefeitura	26.306,59		
17500000	Transferências de Outras Instituições Públicas		4.258.455,20	
17580000	Transferências de Outras Instituições Públicas - Específicas de Estados, DF e Municípios	4.258.455,20		
17580100	Transferências de Recursos do Fundo de Manutenção e Desenvolvimento da Educação Básica e de Valoriza	4.258.455,20		
17580110	Transferências de Recursos do Fundo de Manutenção e Desenvolvimento da Educação Básica e de Valoriza	4.258.455,20		
17580111	Transferências de Recursos do Fundo de Manutenção e Desenvolvimento da Educação Básica e de Valoriza	4.258.455,20		
	Transf. do FUNDEF/FUNDEB - (aplic. remuneração dos prof. do Magist. em efet exercício na Ed. Bá	3.406.764,98		
	Transferências do FUNDEF/FUNDEB - (aplicação em outras despesas da Educação Básica)	851.690,22		
17700000	Transferências de Pessoas Físicas		5.668,87	
17700010	Transferências de Pessoas Físicas	5.668,87		
17700011	Transferências de Pessoas Físicas - Principal	5.668,87		
	FIA Imposto de Renda	5.668,87		
19000000	Outras Receitas Correntes		188.016,99	
19200000	Indenizações, Restituições e Ressarcimentos		129.745,55	
19210000	Indenizações	127.075,39		
19210200	Indenização por Posse ou Ocupação Ilícita de Bens Públicos	127.075,39		
19210210	Indenização por Posse ou Ocupação Ilícita de Bens Públicos	127.075,39		
19210211	Indenização por Posse ou Ocupação Ilícita de Bens Públicos - Principal	127.075,39		
	Recursos Ordinários	127.075,39		
19220000	Restituições	2.670,16		
19229900	Outras Restituições	2.670,16		
19229910	Outras Restituições	2.670,16		
19229911	Outras Restituições - Principal	2.670,16		
	Recursos Ordinários	2.670,16		
19900000	Demais Receitas Correntes		58.271,44	
19909900	Outras Receitas	58.271,44		
19909910	Outras Receitas - Primárias	58.271,44		
19909911	Outras Receitas - Primárias - Principal	20.829,04		
	Recursos Ordinários	20.795,23		
	Receitas de Impostos e Transf de impostos: Saúde	33,81		
19909912	Outras Receitas - Primárias - Multas e Juros de Mora	3.664,45		
	Recursos Ordinários	3.664,45		
19909913	Outras Receitas - Primárias - Dívida Ativa	29.167,90		

Município de JABORÁ
Exercício de 2022

Código	Especificação	Desdobramento	Fonte	Categoria econômica
	Recursos Ordinários	29.167,90		
19909914	Outras Receitas - Primárias - Dívida Ativa - Multas e Juros de Mora da Dívida Ativa	4.610,05		
	Recursos Ordinários	4.610,05		
20000000	Receitas de Capital			3.315.471,36
23000000	Amortização de Empréstimos		21.512,47	
23000700	Amortização de Financiamentos	21.512,47		
23000710	Amortização de Financiamentos	21.512,47		
23000711	Amortização de Financiamentos - Principal	21.512,47		
	Outras Receitas Não Primárias	21.512,47		
24000000	Transferências de Capital		3.293.958,89	
24100000	Transferências da União e de suas Entidades		367.750,00	
24180000	Transferências da União - Específicas de Estados, DF e Municípios	367.750,00		
24180300	Transferência de Recursos do Sistema Único de Saúde – SUS – Fundo a Fundo - Bloco de Manutenção das	220.000,00		
24180350	Transferência de Recursos do SUS – Gestão do SUS	220.000,00		
24180351	Transferência de Recursos do SUS – Gestão do SUS - Principal	220.000,00		
	Emendas Parlamentares Individuais - Transferência com finalidade definida (Inciso II do art. 1º)	220.000,00		
24181000	Transferência de Convênios da União e de suas Entidades	47.750,00		
24181090	Outras Transferências de Convênios da União	47.750,00		
24181091	Outras Transferências de Convênios da União - Principal	47.750,00		
	Transferências de Convênios – União/Outros (não relacionados à educação/saúde/assistência social)	47.750,00		
24181200	Transferências de Recursos do Fundo Nacional de Assistência Social – FNAS	100.000,00		
24181210	Transferências de Recursos do Fundo Nacional de Assistência Social – FNAS	100.000,00		
24181211	Transferências de Recursos do Fundo Nacional de Assistência Social – FNAS - Principal	100.000,00		
	Transferências do Sistema Único de Assistência Social – SUAS/União	100.000,00		
24200000	Transferências dos Estados e do Distrito Federal e de suas Entidades		2.926.208,89	
24280000	Transferências dos Estados, Distrito Federal, e de suas Entidades	2.926.208,89		
24280500	Transferências de Recursos Destinados a Programas de Educação	220.000,00		
24280510	Transferências de Recursos Destinados a Programas de Educação	220.000,00		
24280511	Transferências de Recursos Destinados a Programas de Educação - Principal	220.000,00		
	Transferências de Convênios – Estado/Educação	220.000,00		
24289900	Outras Transferências dos Estados	2.706.208,89		
24289910	Outras Transferências dos Estados	2.706.208,89		
24289911	Outras Transferências dos Estados - Principal	2.706.208,89		
	Transferências de Convênios – Estado/Outros (não relacionados à educação/saúde/assistência social)	2.056.208,89		
	Emendas Parlamentares Impositivas - Transferências do Estado	650.000,00		
	DEDUÇÕES DA RECEITA			60,28
10000000	Receitas Correntes			60,28
11000000	Impostos, Taxas e Contribuições de Melhoria		60,28	
11200000	Taxas		60,28	
11280000	Taxas - Específicas de Estados, DF e Municípios	60,28		
11280100	Taxas de Inspeção, Controle e Fiscalização	60,28		
11280110	Taxa de Fiscalização de Vigilância Sanitária	60,28		

Município de JABORÁ
Exercício de 2022

Código	Especificação	Desdobramento	Fonte	Categoria econômica
11280111	Taxa de Fiscalização de Vigilância Sanitária - Principal	60,28		
	Receitas de Impostos e Transf de impostos: Saúde	60,28		
	DEDUÇÕES FUNDEB			5.370.196,19
10000000	Receitas Correntes			5.370.196,19
17000000	Transferências Correntes		5.370.196,19	
17100000	Transferências da União e de suas Entidades		2.352.735,66	
17180000	Transferências da União - Específicas de Estados, DF e Municípios	2.352.735,66		
17180100	Participação na Receita da União	2.351.784,94		
17180120	Cota-Parte do Fundo de Participação dos Municípios - Cota Mensal	2.348.477,87		
17180121	Cota-Parte do Fundo de Participação dos Municípios - Cota Mensal - Principal	2.348.477,87		
	Receitas de Impostos e Transf de Impostos: Educação	2.348.477,87		
17180150	Cota-Parte do Imposto Sobre a Propriedade Territorial Rural	3.307,07		
17180151	Cota-Parte do Imposto Sobre a Propriedade Territorial Rural - Principal	3.307,07		
	Receitas de Impostos e Transf de Impostos: Educação	3.307,07		
17186100	Auxílio Financeiro – Outorga Crédito Tributário ICMS – Art.5º, Inciso V, EC nº 123/2022	950,72		
	Auxílio Financeiro – Outorga Crédito Tributário ICMS – Art. 5º, Inciso V, EC nº 123/2022	950,72		
17200000	Transferências dos Estados e do Distrito Federal e de suas Entidades		3.017.460,53	
17280000	Transferências dos Estados - Específicas de Estados, DF e Municípios	3.017.460,53		
17280100	Participação na Receita dos Estados	3.017.460,53		
17280110	Cota-Parte do ICMS	2.836.894,41		
17280111	Cota-Parte do ICMS - Principal	2.836.894,41		
	Receitas de Impostos e Transf de Impostos: Educação	2.836.894,41		
17280120	Cota-Parte do IPVA	152.964,93		
17280121	Cota-Parte do IPVA - Principal	152.964,93		
	Receitas de Impostos e Transf de Impostos: Educação	152.964,93		
17280130	Cota-Parte do IPI - Municípios	27.601,19		
17280131	Cota-Parte do IPI - Municípios - Principal	27.601,19		
	Receitas de Impostos e Transf de Impostos: Educação	27.601,19		
	TOTAL GERAL			38.310.520,11

Município de JABORÁ

Competência: 2022

Unidade Gestora: (Legislativo) Câmara Municipal de Jaborá

Unidade Orçamentária: 1001 - Câmara de Vereadores

Código	Especificação	Desdobramento	Elemento	Categoria Econômica
3.0.00.00	Despesas Correntes			866.691,83
3.1.00.00	Pessoal e Encargos Sociais			741.156,27
3.1.90.00	Aplicações Diretas		741.156,27	
3.1.90.11	Vencimentos e Vantagens Fixas (Pessoal Civil)	611.952,81		
3.1.90.13	Obrigações Patronais	129.203,46		
3.3.00.00	Outras Despesas Correntes			125.535,56
3.3.90.00	Aplicações Diretas		125.535,56	
3.3.90.14	Diárias Civil	33.480,00		
3.3.90.30	Material de Consumo	11.329,31		
3.3.90.33	Passagens e Despesas com Locomoção	3.811,44		
3.3.90.39	Outros Serviços de Terceiros (Pessoa Jurídica)	41.418,81		
3.3.90.40	Serviços de Tecnologia da Informação e Comunicação (TIC) – Pessoa Jurídica	35.496,00		
4.0.00.00	Despesas de Capital			13.017,00
4.4.00.00	Investimentos			13.017,00
4.4.90.00	Aplicações Diretas		13.017,00	
4.4.90.52	Equipamentos e Material Permanente	13.017,00		
	Total Unidade Orçamentária			879.708,83

Unidade Gestora: (Executivo) Prefeitura Municipal de Jaborá

Unidade Orçamentária: 2001 - COORDENADORIA DE GABINETE

Código	Especificação	Desdobramento	Elemento	Categoria Econômica
3.0.00.00	Despesas Correntes			781.061,68
3.1.00.00	Pessoal e Encargos Sociais			695.467,01
3.1.90.00	Aplicações Diretas		695.467,01	
3.1.90.11	Vencimentos e Vantagens Fixas (Pessoal Civil)	447.690,38		
3.1.90.13	Obrigações Patronais	120.834,50		
3.1.90.16	Outras Despesas Variáveis (Pessoal Civil)	126.942,13		
3.3.00.00	Outras Despesas Correntes			85.594,67
3.3.90.00	Aplicações Diretas		85.594,67	
3.3.90.14	Diárias Civil	28.135,00		
3.3.90.30	Material de Consumo	20.552,88		
3.3.90.31	Premiações Culturais, Artísticas, Científicas, Desportivas e Outras	640,00		
3.3.90.32	Material, Bens ou Serviço para Distribuição Gratuita	778,97		
3.3.90.36	Outros Serviços de Terceiros (Pessoa Física)	9.519,81		
3.3.90.39	Outros Serviços de Terceiros (Pessoa Jurídica)	25.475,44		
3.3.90.47	Obrigações Tributárias e Contributivas	492,57		
4.0.00.00	Despesas de Capital			278.565,00
4.4.00.00	Investimentos			278.565,00
4.4.90.00	Aplicações Diretas		278.565,00	
4.4.90.52	Equipamentos e Material Permanente	278.565,00		
	Total Unidade Orçamentária			1.059.626,68

Município de JABORÁ
Competência: 2022

Unidade Orçamentária: 2002 - COORDENADORIA DE CONTROLE INTERNO

Código	Especificação	Desdobramento	Elemento	Categoria Econômica
3.0.00.00	Despesas Correntes			187.944,16
3.1.00.00	Pessoal e Encargos Sociais			171.950,16
3.1.90.00	Aplicações Diretas		171.950,16	
3.1.90.11	Vencimentos e Vantagens Fixas (Pessoal Civil)	144.726,47		
3.1.90.13	Obrigações Patronais	27.223,69		
3.3.00.00	Outras Despesas Correntes			15.994,00
3.3.90.00	Aplicações Diretas		15.994,00	
3.3.90.14	Diárias Civil	7.710,00		
3.3.90.30	Material de Consumo	5.344,00		
3.3.90.39	Outros Serviços de Terceiros (Pessoa Jurídica)	2.940,00		
4.0.00.00	Despesas de Capital			733,60
4.4.00.00	Investimentos			733,60
4.4.90.00	Aplicações Diretas		733,60	
4.4.90.52	Equipamentos e Material Permanente	733,60		
	Total Unidade Orçamentária			188.677,76

Unidade Orçamentária: 3001 - SECRETARIA DE ADMINISTRAÇÃO

Código	Especificação	Desdobramento	Elemento	Categoria Econômica
3.0.00.00	Despesas Correntes			1.044.737,27
3.1.00.00	Pessoal e Encargos Sociais			545.365,40
3.1.90.00	Aplicações Diretas		545.365,40	
3.1.90.11	Vencimentos e Vantagens Fixas (Pessoal Civil)	436.544,21		
3.1.90.13	Obrigações Patronais	107.974,63		
3.1.90.16	Outras Despesas Variáveis (Pessoal Civil)	846,56		
3.3.00.00	Outras Despesas Correntes			499.371,87
3.3.90.00	Aplicações Diretas		499.371,87	
3.3.90.14	Diárias Civil	13.175,00		
3.3.90.30	Material de Consumo	87.894,80		
3.3.90.31	Premiações Culturais, Artísticas, Científicas, Desportivas e Outras	1.640,00		
3.3.90.32	Material, Bens ou Serviço para Distribuição Gratuita	4.169,96		
3.3.90.36	Outros Serviços de Terceiros (Pessoa Física)	13.102,54		
3.3.90.39	Outros Serviços de Terceiros (Pessoa Jurídica)	372.491,40		
3.3.90.40	Serviços de Tecnologia da Informação e Comunicação (TIC) – Pessoa Jurídica	6.898,17		
3.3.90.92	Despesas de Exercícios Anteriores	0,00		
4.0.00.00	Despesas de Capital			39.978,48
4.4.00.00	Investimentos			39.978,48
4.4.90.00	Aplicações Diretas		39.978,48	
4.4.90.51	Obras e Instalações	4.100,00		
4.4.90.52	Equipamentos e Material Permanente	35.878,48		
	Total Unidade Orçamentária			1.084.715,75

Município de JABORÁ
Competência: 2022

Unidade Orçamentária: 3003 - COORDENADORIA DE ADMINISTRAÇÃO

Código	Especificação	Desdobramento	Elemento	Categoria Econômica
3.0.00.00	Despesas Correntes			345.416,26
3.1.00.00	Pessoal e Encargos Sociais			38.367,12
3.1.71.00	Transferência a Consórcios Público		38.367,12	
3.1.71.70	Rateio pela Participação em Consórcio Público	38.367,12		
3.3.00.00	Outras Despesas Correntes			307.049,14
3.3.50.00	Transferências a Instituições Privadas sem Fins Lucrativos		209.091,58	
3.3.50.41	Contribuições	209.091,58		
3.3.71.00	Transferência a Consórcios Público		27.936,29	
3.3.71.70	Rateio pela Participação em Consórcio Público	27.936,29		
3.3.93.00	Aplicação Direta Decorrente de Operação de Órgãos, Fundos e Entidades dos Orçam. Fiscal e da Segurid		70.021,27	
3.3.93.39	Outros Serviços de Terceiros (Pessoa Jurídica)	70.021,27		
4.0.00.00	Despesas de Capital			8.480,54
4.4.00.00	Investimentos			8.480,54
4.4.71.00	Transferência a Consórcios Público		8.480,54	
4.4.71.70	Rateio pela Participação em Consórcio Público	8.480,54		
	Total Unidade Orçamentária			353.896,80

Unidade Orçamentária: 4001 - SECRETARIA DE FINANÇAS E DESENVOLVIMENTO ECONÔMICO

Código	Especificação	Desdobramento	Elemento	Categoria Econômica
3.0.00.00	Despesas Correntes			1.305.863,73
3.1.00.00	Pessoal e Encargos Sociais			689.098,94
3.1.90.00	Aplicações Diretas		689.098,94	
3.1.90.01	Aposentadorias, Reserva Remunerada e Reformas	20.474,11		
3.1.90.03	Pensões	9.372,94		
3.1.90.11	Vencimentos e Vantagens Fixas (Pessoal Civil)	608.341,76		
3.1.90.13	Obrigações Patronais	50.910,13		
3.3.00.00	Outras Despesas Correntes			616.764,79
3.3.90.00	Aplicações Diretas		616.764,79	
3.3.90.14	Diárias Civil	15.680,00		
3.3.90.30	Material de Consumo	4.617,31		
3.3.90.31	Premiações Culturais, Artísticas, Científicas, Desportivas e Outras	320,00		
3.3.90.36	Outros Serviços de Terceiros (Pessoa Física)	2.055,78		
3.3.90.39	Outros Serviços de Terceiros (Pessoa Jurídica)	94.094,88		
3.3.90.40	Serviços de Tecnologia da Informação e Comunicação (TIC) – Pessoa Jurídica	133.632,06		
3.3.90.47	Obrigações Tributárias e Contributivas	349.905,48		
3.3.90.91	Sentenças Judiciais	16.434,25		
3.3.90.93	Indenizações e Restituições	25,03		
4.0.00.00	Despesas de Capital			7.027,99
4.4.00.00	Investimentos			7.027,99
4.4.90.00	Aplicações Diretas		7.027,99	

Município de JABORÁ

Competência: 2022

4.4.90.30	Material de Consumo	419,99		
4.4.90.52	Equipamentos e Material Permanente	6.608,00		
	Total Unidade Orçamentária			1.312.891,72

Unidade Orçamentária: 5001 - SECRETARIA DE INFRAESTRUTURA

Código	Especificação	Desdobramento	Elemento	Categoria Econômica
3.0.00.00	Despesas Correntes			222.352,07
3.1.00.00	Pessoal e Encargos Sociais			194.597,60
3.1.90.00	Aplicações Diretas		194.597,60	
3.1.90.11	Vencimentos e Vantagens Fixas (Pessoal Civil)	163.146,18		
3.1.90.13	Obrigações Patronais	31.451,42		
3.3.00.00	Outras Despesas Correntes			27.754,47
3.3.90.00	Aplicações Diretas		27.754,47	
3.3.90.14	Diárias Civil	3.100,00		
3.3.90.30	Material de Consumo	45,00		
3.3.90.39	Outros Serviços de Terceiros (Pessoa Jurídica)	23.209,47		
3.3.90.93	Indenizações e Restituições	1.400,00		
4.0.00.00	Despesas de Capital			33.070,01
4.4.00.00	Investimentos			33.070,01
4.4.90.00	Aplicações Diretas		33.070,01	
4.4.90.51	Obras e Instalações	25.000,01		
4.4.90.52	Equipamentos e Material Permanente	8.070,00		
	Total Unidade Orçamentária			255.422,08

Unidade Orçamentária: 5002 - DIRETORIA DE TRANSPORTES

Código	Especificação	Desdobramento	Elemento	Categoria Econômica
3.0.00.00	Despesas Correntes			3.388.540,57
3.1.00.00	Pessoal e Encargos Sociais			694.868,38
3.1.90.00	Aplicações Diretas		694.868,38	
3.1.90.11	Vencimentos e Vantagens Fixas (Pessoal Civil)	476.662,08		
3.1.90.13	Obrigações Patronais	130.755,17		
3.1.90.16	Outras Despesas Variáveis (Pessoal Civil)	41.851,21		
3.1.90.94	Indenizações e Restituições Trabalhistas	45.599,92		
3.3.00.00	Outras Despesas Correntes			2.693.672,19
3.3.90.00	Aplicações Diretas		2.693.672,19	
3.3.90.14	Diárias Civil	1.200,00		
3.3.90.30	Material de Consumo	1.166.240,49		
3.3.90.31	Premiações Culturais, Artísticas, Científicas, Desportivas e Outras	1.120,00		
3.3.90.39	Outros Serviços de Terceiros (Pessoa Jurídica)	1.520.279,43		
3.3.90.47	Obrigações Tributárias e Contributivas	4.832,27		
4.0.00.00	Despesas de Capital			321.909,16
4.4.00.00	Investimentos			321.909,16
4.4.90.00	Aplicações Diretas		321.909,16	
4.4.90.51	Obras e Instalações	44.700,00		

Município de JABORÁ

Competência: 2022

4.4.90.52	Equipamentos e Material Permanente	277.209,16		
Total Unidade Orçamentária				3.710.449,73

Unidade Orçamentária: 5003 - COORDENADORIA DE URBANISMO

Código	Especificação	Desdobramento	Elemento	Categoria Econômica
3.0.00.00	Despesas Correntes			1.237.523,69
3.1.00.00	Pessoal e Encargos Sociais			205.844,11
3.1.90.00	Aplicações Diretas		205.844,11	
3.1.90.11	Vencimentos e Vantagens Fixas (Pessoal Civil)	158.883,04		
3.1.90.13	Obrigações Patronais	32.693,63		
3.1.90.16	Outras Despesas Variáveis (Pessoal Civil)	2.663,82		
3.1.90.94	Indenizações e Restituições Trabalhistas	11.603,62		
3.3.00.00	Outras Despesas Correntes			1.031.679,58
3.3.90.00	Aplicações Diretas		1.023.804,39	
3.3.90.30	Material de Consumo	51.231,40		
3.3.90.39	Outros Serviços de Terceiros (Pessoa Jurídica)	970.575,81		
3.3.90.47	Obrigações Tributárias e Contributivas	285,38		
3.3.90.48	Outros Auxílios Financeiros a Pessoas Físicas	1.711,80		
3.3.93.00	Aplicação Direta Decorrente de Operação de Órgãos, Fundos e Entidades dos Orçam. Fiscal e da Segurid		7.875,19	
3.3.93.30	Material de Consumo	2.492,80		
3.3.93.39	Outros Serviços de Terceiros (Pessoa Jurídica)	5.382,39		
4.0.00.00	Despesas de Capital			4.124.290,00
4.4.00.00	Investimentos			4.124.290,00
4.4.90.00	Aplicações Diretas		4.124.290,00	
4.4.90.39	Outros Serviços de Terceiros (Pessoa Jurídica)	2.613,46		
4.4.90.51	Obras e Instalações	4.114.179,54		
4.4.90.52	Equipamentos e Material Permanente	7.497,00		
Total Unidade Orçamentária				5.361.813,69

Unidade Orçamentária: 6001 - SECRETARIA DE DESENV. RURAL E GESTÃO AMBIENTAL

Código	Especificação	Desdobramento	Elemento	Categoria Econômica
3.0.00.00	Despesas Correntes			1.828.941,63
3.1.00.00	Pessoal e Encargos Sociais			736.350,15
3.1.90.00	Aplicações Diretas		736.350,15	
3.1.90.11	Vencimentos e Vantagens Fixas (Pessoal Civil)	502.801,79		
3.1.90.13	Obrigações Patronais	112.675,65		
3.1.90.16	Outras Despesas Variáveis (Pessoal Civil)	15.707,23		
3.1.90.94	Indenizações e Restituições Trabalhistas	105.165,48		
3.3.00.00	Outras Despesas Correntes			1.092.591,48
3.3.90.00	Aplicações Diretas		1.082.591,48	
3.3.90.14	Diárias Civil	6.820,00		
3.3.90.30	Material de Consumo	588.987,88		
3.3.90.31	Premiações Culturais, Artísticas, Científicas, Desportivas e Outras	544,00		
3.3.90.32	Material, Bens ou Serviço para Distribuição Gratuita	3.910,33		

Município de JABORÁ
Competência: 2022

3.3.90.36	Outros Serviços de Terceiros (Pessoa Física)	13.974,07	
3.3.90.39	Outros Serviços de Terceiros (Pessoa Jurídica)	468.069,82	
3.3.90.47	Obrigações Tributárias e Contributivas	285,38	
3.3.93.00	Aplicação Direta Decorrente de Operação de Órgãos, Fundos e Entidades dos Orçam. Fiscal e da Segurid		10.000,00
3.3.93.39	Outros Serviços de Terceiros (Pessoa Jurídica)	10.000,00	
4.0.00.00	Despesas de Capital		1.910.324,02
4.4.00.00	Investimentos		1.910.324,02
4.4.90.00	Aplicações Diretas		1.910.324,02
4.4.90.39	Outros Serviços de Terceiros (Pessoa Jurídica)	1.489,18	
4.4.90.52	Equipamentos e Material Permanente	1.908.834,84	
	Total Unidade Orçamentária		3.739.265,65

Unidade Orçamentária: 7001 - SECRETARIA MUNICIPAL DE EDUCAÇÃO E DESPORTO

Código	Especificação	Desdobramento	Elemento	Categoria Econômica
3.0.00.00	Despesas Correntes			7.256.574,37
3.1.00.00	Pessoal e Encargos Sociais			4.157.493,74
3.1.90.00	Aplicações Diretas		4.157.493,74	
3.1.90.11	Vencimentos e Vantagens Fixas (Pessoal Civil)	3.337.815,00		
3.1.90.13	Obrigações Patronais	708.564,08		
3.1.90.16	Outras Despesas Variáveis (Pessoal Civil)	90.366,87		
3.1.90.94	Indenizações e Restituições Trabalhistas	20.747,79		
3.3.00.00	Outras Despesas Correntes			3.099.080,63
3.3.90.00	Aplicações Diretas		3.099.080,63	
3.3.90.14	Diárias Civil	9.990,00		
3.3.90.30	Material de Consumo	1.159.727,68		
3.3.90.31	Premiações Culturais, Artísticas, Científicas, Desportivas e Outras	6.469,00		
3.3.90.32	Material, Bens ou Serviço para Distribuição Gratuita	328.679,59		
3.3.90.36	Outros Serviços de Terceiros (Pessoa Física)	236.811,16		
3.3.90.39	Outros Serviços de Terceiros (Pessoa Jurídica)	1.305.165,69		
3.3.90.40	Serviços de Tecnologia da Informação e Comunicação (TIC) – Pessoa Jurídica	46.188,00		
3.3.90.47	Obrigações Tributárias e Contributivas	6.049,51		
4.0.00.00	Despesas de Capital			557.297,44
4.4.00.00	Investimentos			557.297,44
4.4.90.00	Aplicações Diretas		557.297,44	
4.4.90.30	Material de Consumo	2.694,40		
4.4.90.39	Outros Serviços de Terceiros (Pessoa Jurídica)	1.566,62		
4.4.90.51	Obras e Instalações	70.918,94		
4.4.90.52	Equipamentos e Material Permanente	482.117,48		
	Total Unidade Orçamentária			7.813.871,81

Unidade Orçamentária: 7003 - COORDENADORIA DE ESPORTE E LAZER

Código	Especificação	Desdobramento	Elemento	Categoria Econômica
3.0.00.00	Despesas Correntes			242.161,99

Município de JABORÁ
Competência: 2022

3.1.00.00	Pessoal e Encargos Sociais		96.601,44
3.1.90.00	Aplicações Diretas		96.601,44
3.1.90.11	Vencimentos e Vantagens Fixas (Pessoal Civil)	80.850,43	
3.1.90.13	Obrigações Patronais	15.751,01	
3.3.00.00	Outras Despesas Correntes		145.560,55
3.3.90.00	Aplicações Diretas		145.560,55
3.3.90.30	Material de Consumo	8.400,26	
3.3.90.31	Premiações Culturais, Artísticas, Científicas, Desportivas e Outras	9.891,00	
3.3.90.32	Material, Bens ou Serviço para Distribuição Gratuita	6.250,07	
3.3.90.33	Passagens e Despesas com Locomoção	3.852,78	
3.3.90.36	Outros Serviços de Terceiros (Pessoa Física)	9.747,07	
3.3.90.39	Outros Serviços de Terceiros (Pessoa Jurídica)	107.419,37	
4.0.00.00	Despesas de Capital		10.738,00
4.4.00.00	Investimentos		10.738,00
4.4.90.00	Aplicações Diretas		10.738,00
4.4.90.52	Equipamentos e Material Permanente	10.738,00	
Total Unidade Orçamentária			252.899,99

Unidade Orçamentária: 7004 - COORDENADORIA DE CULTURA

Código	Especificação	Desdobramento	Elemento	Categoria Econômica
3.0.00.00	Despesas Correntes			434.168,20
3.1.00.00	Pessoal e Encargos Sociais			34.619,75
3.1.90.00	Aplicações Diretas		34.619,75	
3.1.90.11	Vencimentos e Vantagens Fixas (Pessoal Civil)	28.931,74		
3.1.90.13	Obrigações Patronais	5.688,01		
3.3.00.00	Outras Despesas Correntes			399.548,45
3.3.90.00	Aplicações Diretas		399.548,45	
3.3.90.30	Material de Consumo	45.828,74		
3.3.90.31	Premiações Culturais, Artísticas, Científicas, Desportivas e Outras	4.040,00		
3.3.90.32	Material, Bens ou Serviço para Distribuição Gratuita	9.361,58		
3.3.90.36	Outros Serviços de Terceiros (Pessoa Física)	440,00		
3.3.90.39	Outros Serviços de Terceiros (Pessoa Jurídica)	338.160,88		
3.3.90.92	Despesas de Exercícios Anteriores	1.717,25		
4.0.00.00	Despesas de Capital			14.124,95
4.4.00.00	Investimentos			14.124,95
4.4.90.00	Aplicações Diretas		14.124,95	
4.4.90.39	Outros Serviços de Terceiros (Pessoa Jurídica)	11.219,14		
4.4.90.52	Equipamentos e Material Permanente	2.905,81		
Total Unidade Orçamentária				448.293,15

Unidade Orçamentária: 8004 - FUNDO MUNICIPAL DE ASSISTENCIA SOCIAL DE JABORA

Código	Especificação	Desdobramento	Elemento	Categoria Econômica
3.0.00.00	Despesas Correntes			1.551.087,09
3.1.00.00	Pessoal e Encargos Sociais			719.031,55

Município de JABORÁ

Competência: 2022

3.1.90.00	Aplicações Diretas		719.031,55
3.1.90.11	Vencimentos e Vantagens Fixas (Pessoal Civil)	567.669,76	
3.1.90.13	Obrigações Patronais	124.515,51	
3.1.90.16	Outras Despesas Variáveis (Pessoal Civil)	26.846,28	
3.3.00.00	Outras Despesas Correntes		832.055,54
3.3.50.00	Transferências a Instituições Privadas sem Fins Lucrativos		241.874,00
3.3.50.41	Contribuições	241.874,00	
3.3.90.00	Aplicações Diretas		590.181,54
3.3.90.08	Outros Benefícios Assistenciais	2.424,00	
3.3.90.14	Diárias Civil	17.972,50	
3.3.90.30	Material de Consumo	110.723,97	
3.3.90.31	Premiações Culturais, Artísticas, Científicas, Desportivas e Outras	3.277,40	
3.3.90.32	Material, Bens ou Serviço para Distribuição Gratuita	247.466,70	
3.3.90.36	Outros Serviços de Terceiros (Pessoa Física)	34.285,83	
3.3.90.39	Outros Serviços de Terceiros (Pessoa Jurídica)	102.924,17	
3.3.90.40	Serviços de Tecnologia da Informação e Comunicação (TIC) – Pessoa Jurídica	7.587,72	
3.3.90.47	Obrigações Tributárias e Contributivas	603,01	
3.3.90.48	Outros Auxílios Financeiros a Pessoas Físicas	62.916,24	
4.0.00.00	Despesas de Capital		151.690,62
4.4.00.00	Investimentos		151.690,62
4.4.90.00	Aplicações Diretas		151.690,62
4.4.90.30	Material de Consumo	225,00	
4.4.90.51	Obras e Instalações	7.163,15	
4.4.90.52	Equipamentos e Material Permanente	144.302,47	
	Total Unidade Orçamentária		1.702.777,71

Unidade Orçamentária: 8005 - FUNDO MUN. DA INFANCIA E ADOLESC. DE JABORA

Código	Especificação	Desdobramento	Elemento	Categoria Econômica
3.0.00.00	Despesas Correntes			3.011,00
3.3.00.00	Outras Despesas Correntes			3.011,00
3.3.90.00	Aplicações Diretas		3.011,00	
3.3.90.30	Material de Consumo	0,00		
3.3.90.39	Outros Serviços de Terceiros (Pessoa Jurídica)	3.011,00		
	Total Unidade Orçamentária			3.011,00

Unidade Orçamentária: 8006 - Fundo Municipal Rotativo Habitacional

Código	Especificação	Desdobramento	Elemento	Categoria Econômica
3.0.00.00	Despesas Correntes			34.927,81
3.3.00.00	Outras Despesas Correntes			34.927,81
3.3.90.00	Aplicações Diretas		34.927,81	
3.3.90.39	Outros Serviços de Terceiros (Pessoa Jurídica)	879,64		
3.3.90.48	Outros Auxílios Financeiros a Pessoas Físicas	34.048,17		
4.0.00.00	Despesas de Capital			54.805,00
4.4.00.00	Investimentos			30.000,00

Município de JABORÁ

Competência: 2022

4.4.90.00	Aplicações Diretas		30.000,00	
4.4.90.39	Outros Serviços de Terceiros (Pessoa Jurídica)	30.000,00		
4.5.00.00	Inversões Financeiras			24.805,00
4.5.90.00	Aplicações Diretas		24.805,00	
4.5.90.66	Concessão de Empréstimos e Financiamentos	24.805,00		
	Total Unidade Orçamentária			89.732,81

Unidade Orçamentária: 8007 - Fundo Municipal do Idoso

Código	Especificação	Desdobramento	Elemento	Categoria Econômica
3.0.00.00	Despesas Correntes			33.370,20
3.1.00.00	Pessoal e Encargos Sociais			26.107,02
3.1.90.00	Aplicações Diretas		26.107,02	
3.1.90.11	Vencimentos e Vantagens Fixas (Pessoal Civil)	21.473,19		
3.1.90.13	Obrigações Patronais	4.633,83		
3.3.00.00	Outras Despesas Correntes			7.263,18
3.3.90.00	Aplicações Diretas		7.263,18	
3.3.90.32	Material, Bens ou Serviço para Distribuição Gratuita	5.593,18		
3.3.90.39	Outros Serviços de Terceiros (Pessoa Jurídica)	1.670,00		
	Total Unidade Orçamentária			33.370,20

Unidade Gestora: (Executivo) Fundo Municipal de Saúde de Jaborá

Unidade Orçamentária: 9001 - SECRETARIA MUNICIPAL DE SAÚDE

Código	Especificação	Desdobramento	Elemento	Categoria Econômica
3.0.00.00	Despesas Correntes			7.414.178,13
3.1.00.00	Pessoal e Encargos Sociais			4.144.361,96
3.1.71.00	Transferência a Consórcios Público		27.679,20	
3.1.71.70	Rateio pela Participação em Consórcio Público	27.679,20		
3.1.90.00	Aplicações Diretas		4.116.682,76	
3.1.90.01	Aposentadorias, Reserva Remunerada e Reformas	28.232,09		
3.1.90.04	Contratação por Tempo Determinado	12.073,24		
3.1.90.11	Vencimentos e Vantagens Fixas (Pessoal Civil)	3.006.311,21		
3.1.90.13	Obrigações Patronais	737.572,75		
3.1.90.16	Outras Despesas Variáveis (Pessoal Civil)	328.095,98		
3.1.90.94	Indenizações e Restituições Trabalhistas	4.397,49		
3.3.00.00	Outras Despesas Correntes			3.269.816,17
3.3.40.00	Transferências a Municípios		72.618,00	
3.3.40.41	Contribuições	72.618,00		
3.3.71.00	Transferência a Consórcios Público		18.789,60	
3.3.71.70	Rateio pela Participação em Consórcio Público	18.789,60		
3.3.90.00	Aplicações Diretas		2.283.765,92	
3.3.90.14	Diárias Civil	2.635,00		
3.3.90.30	Material de Consumo	746.372,80		
3.3.90.31	Premiações Culturais, Artísticas, Científicas, Desportivas e Outras	21.168,00		
3.3.90.32	Material, Bens ou Serviço para Distribuição Gratuita	816.576,06		

Município de JABORÁ

Competência: 2022

3.3.90.36	Outros Serviços de Terceiros (Pessoa Física)	84.343,12	
3.3.90.39	Outros Serviços de Terceiros (Pessoa Jurídica)	535.734,92	
3.3.90.40	Serviços de Tecnologia da Informação e Comunicação (TIC) – Pessoa Jurídica	42.153,03	
3.3.90.47	Obrigações Tributárias e Contributivas	8.484,21	
3.3.90.92	Despesas de Exercícios Anteriores	26.298,78	
3.3.93.00	Aplicação Direta Decorrente de Operação de Órgãos, Fundos e Entidades dos Orçam. Fiscal e da Segurid		894.642,65
3.3.93.30	Material de Consumo	9.640,00	
3.3.93.32	Material, Bens ou Serviço para Distribuição Gratuita	59.138,33	
3.3.93.39	Outros Serviços de Terceiros (Pessoa Jurídica)	825.864,32	
4.0.00.00	Despesas de Capital		513.129,99
4.4.00.00	Investimentos		513.129,99
4.4.71.00	Transferência a Consórcios Público		5.343,20
4.4.71.70	Rateio pela Participação em Consórcio Público	5.343,20	
4.4.90.00	Aplicações Diretas		507.786,79
4.4.90.51	Obras e Instalações	278.020,10	
4.4.90.52	Equipamentos e Material Permanente	229.766,69	
	Total Unidade Orçamentária		7.927.308,12

Código	Especificação	Desdobramento	Elemento	Categoria Econômica
	Total Geral			36.217.733,48

Município de JABORÁ

Competência: 2022

Código	Especificação	Elemento	Natureza da Despesa por Modalidade de Aplicação	Categoria Econômica
3.0.00.00	Despesas Correntes			28.178.551,68
3.1.00.00	Pessoal e Encargos Sociais			13.891.280,60
3.1.71.00	Transferência a Consórcios Público		66.046,32	
3.1.71.70	Rateio pela Participação em Consórcio Público	66.046,32		
3.1.90.00	Aplicações Diretas		13.825.234,28	
3.1.90.01	Aposentadorias, Reserva Remunerada e Reformas	48.706,20		
3.1.90.03	Pensões	9.372,94		
3.1.90.04	Contratação por Tempo Determinado	12.073,24		
3.1.90.11	Vencimentos e Vantagens Fixas (Pessoal Civil)	10.593.800,05		
3.1.90.13	Obrigações Patronais	2.340.447,47		
3.1.90.16	Outras Despesas Variáveis (Pessoal Civil)	633.320,08		
3.1.90.94	Indenizações e Restituições Trabalhistas	187.514,30		
3.3.00.00	Outras Despesas Correntes			14.287.271,08
3.3.40.00	Transferências a Municípios		72.618,00	
3.3.40.41	Contribuições	72.618,00		
3.3.50.00	Transferências a Instituições Privadas sem Fins Lucrativos		450.965,58	
3.3.50.41	Contribuições	450.965,58		
3.3.71.00	Transferência a Consórcios Público		46.725,89	
3.3.71.70	Rateio pela Participação em Consórcio Público	46.725,89		
3.3.90.00	Aplicações Diretas		12.734.422,50	
3.3.90.08	Outros Benefícios Assistenciais	2.424,00		
3.3.90.14	Diárias Civil	139.897,50		
3.3.90.30	Material de Consumo	4.007.296,52		
3.3.90.31	Premiações Culturais, Artísticas, Científicas, Desportivas e Outras	49.109,40		
3.3.90.32	Material, Bens ou Serviço para Distribuição Gratuita	1.422.786,44		
3.3.90.33	Passagens e Despesas com Locomoção	7.664,22		
3.3.90.36	Outros Serviços de Terceiros (Pessoa Física)	404.279,38		
3.3.90.39	Outros Serviços de Terceiros (Pessoa Jurídica)	5.913.520,73		
3.3.90.40	Serviços de Tecnologia da Informação e Comunicação (TIC) – Pessoa Jurídica	271.954,98		
3.3.90.47	Obrigações Tributárias e Contributivas	370.937,81		
3.3.90.48	Outros Auxílios Financeiros a Pessoas Físicas	98.676,21		
3.3.90.91	Sentenças Judiciais	16.434,25		
3.3.90.92	Despesas de Exercícios Anteriores	28.016,03		
3.3.90.93	Indenizações e Restituições	1.425,03		
3.3.93.00	Aplicação Direta Decorrente de Operação de Órgãos, Fundos e Entidades dos Orçam. Fiscal e da Segurid		982.539,11	
3.3.93.30	Material de Consumo	12.132,80		
3.3.93.32	Material, Bens ou Serviço para Distribuição Gratuita	59.138,33		
3.3.93.39	Outros Serviços de Terceiros (Pessoa Jurídica)	911.267,98		
4.0.00.00	Despesas de Capital			8.039.181,80
4.4.00.00	Investimentos			8.014.376,80
4.4.71.00	Transferência a Consórcios Público		13.823,74	
4.4.71.70	Rateio pela Participação em Consórcio Público	13.823,74		
4.4.90.00	Aplicações Diretas		8.000.553,06	
4.4.90.30	Material de Consumo	3.339,39		

Município de JABORÁ

Competência: 2022

Código	Especificação	Elemento	Natureza da Despesa por Modalidade de Aplicação	Categoria Econômica
4.4.90.39	Outros Serviços de Terceiros (Pessoa Jurídica)	46.888,40		
4.4.90.51	Obras e Instalações	4.544.081,74		
4.4.90.52	Equipamentos e Material Permanente	3.406.243,53		
4.5.00.00	Inversões Financeiras			24.805,00
4.5.90.00	Aplicações Diretas		24.805,00	
4.5.90.66	Concessão de Empréstimos e Financiamentos	24.805,00		
	Total Geral			36.217.733,48

Administração Direta, Indireta ou Fundacional

Município de JABORÁ

Competência: 2022

Unidade Gestora: Prefeitura Municipal de Jaborá

Unidade Orçamentária: 02001 COORDENADORIA DE GABINETE

Código	Especificação	Operações especiais	Projetos	Atividades	Total
4	Administração	0,00	263.000,00	587.092,94	850.092,94
4.122	Administração Geral	0,00	263.000,00	587.092,94	850.092,94
04.122.0002	GESTÃO MODERNA E TRANSPARENTE	0,00	263.000,00	587.092,94	850.092,94
04.122.0002.01.000007	Aquisição Veículo Gabinete Prefeito e Vice	0,00	263.000,00	0,00	263.000,00
04.122.0002.02.000002	Manutenção Atividades Gabinete do Prefeito	0,00	0,00	587.092,94	587.092,94
14	Direitos da Cidadania	0,00	0,00	209.533,74	209.533,74
14.243	Assistência à Criança e ao Adolescente	0,00	0,00	209.533,74	209.533,74
14.243.0002	GESTÃO MODERNA E TRANSPARENTE	0,00	0,00	209.533,74	209.533,74
14.243.0002.02.000049	Manutenção do Conselho Tutelar	0,00	0,00	209.533,74	209.533,74
Total da Unidade Orçamentária		0,00	263.000,00	796.626,68	1.059.626,68

Unidade Orçamentária: 02002 COORDENADORIA DE CONTROLE INTERNO

Código	Especificação	Operações especiais	Projetos	Atividades	Total
4	Administração	0,00	0,00	188.677,76	188.677,76
4.124	Controle Interno	0,00	0,00	188.677,76	188.677,76
04.124.0002	GESTÃO MODERNA E TRANSPARENTE	0,00	0,00	188.677,76	188.677,76
04.124.0002.02.000003	Manutenção das Atividades do Controle Interno	0,00	0,00	188.677,76	188.677,76
Total da Unidade Orçamentária		0,00	0,00	188.677,76	188.677,76

Unidade Orçamentária: 03001 SECRETARIA DE ADMINISTRAÇÃO

Código	Especificação	Operações especiais	Projetos	Atividades	Total
4	Administração	0,00	0,00	887.561,90	887.561,90
4.122	Administração Geral	0,00	0,00	887.561,90	887.561,90
04.122.0002	GESTÃO MODERNA E TRANSPARENTE	0,00	0,00	887.561,90	887.561,90

Administração Direta, Indireta ou Fundacional

Município de JABORÁ

Competência: 2022

04.122.0002.02.000004	Manutenção das Atividades da Secretaria de Administração	0,00	0,00	887.561,90	887.561,90
6	Segurança Pública	0,00	0,00	197.153,85	197.153,85
6.122	Administração Geral	0,00	0,00	197.153,85	197.153,85
06.122.0002	GESTÃO MODERNA E TRANSPARENTE	0,00	0,00	197.153,85	197.153,85
06.122.0002.02.000005	Manter Atividades Segurança Pública	0,00	0,00	197.153,85	197.153,85
Total da Unidade Orçamentária		0,00	0,00	1.084.715,75	1.084.715,75

Unidade Orçamentária: 03003 COORDENADORIA DE ADMINISTRAÇÃO

Código	Especificação	Operações especiais	Projetos	Atividades	Total
4	Administração	0,00	0,00	353.896,80	353.896,80
4.122	Administração Geral	0,00	0,00	353.896,80	353.896,80
04.122.0002	GESTÃO MODERNA E TRANSPARENTE	0,00	0,00	353.896,80	353.896,80
04.122.0002.02.000050	Contribuição a Entidades	0,00	0,00	353.896,80	353.896,80
Total da Unidade Orçamentária		0,00	0,00	353.896,80	353.896,80

Unidade Orçamentária: 04001 SECRETARIA DE FINANÇAS E DESENVOLVIMENTO ECONÔMICO

Código	Especificação	Operações especiais	Projetos	Atividades	Total
4	Administração	0,00	0,00	556.377,31	556.377,31
4.123	Administração Financeira	0,00	0,00	556.377,31	556.377,31
04.123.0002	GESTÃO MODERNA E TRANSPARENTE	0,00	0,00	556.377,31	556.377,31
04.123.0002.02.000008	Manutenção da Secretaria de Finanças e Desenvolvimento Econômico	0,00	0,00	556.377,31	556.377,31
28	Encargos Especiais	756.514,41	0,00	0,00	756.514,41
28.123	Administração Financeira	756.514,41	0,00	0,00	756.514,41
28.123.0000	OPERAÇÕES ESPECIAIS	756.514,41	0,00	0,00	756.514,41
28.123.0000.09.000001	Encargos Gerais do Município	756.514,41	0,00	0,00	756.514,41
Total da Unidade Orçamentária		756.514,41	0,00	556.377,31	1.312.891,72

Unidade Orçamentária: 05001 SECRETARIA DE INFRAESTRUTURA

Administração Direta, Indireta ou Fundacional

Município de JABORÁ

Competência: 2022

Unidade Orçamentária: 05001 SECRETARIA DE INFRAESTRUTURA

Código	Especificação	Operações especiais	Projetos	Atividades	Total
15	Urbanismo	0,00	25.000,01	0,00	25.000,01
15.451	Infra-Estrutura Urbana	0,00	25.000,01	0,00	25.000,01
15.451.0008	INFRA ESTRUTURA E TRANSPORTES	0,00	25.000,01	0,00	25.000,01
15.451.0008.01.000043	Construção do Espaço Físico Parque de Maquinas	0,00	25.000,01	0,00	25.000,01
22	Indústria	0,00	14.150,00	0,00	14.150,00
22.451	Infra-Estrutura Urbana	0,00	14.150,00	0,00	14.150,00
22.451.0013	INFRA ESTRUTURA URBANA	0,00	14.150,00	0,00	14.150,00
22.451.0013.01.000002	Incentivo a Instalações de Empresas	0,00	14.150,00	0,00	14.150,00
26	Transporte	0,00	0,00	216.272,07	216.272,07
26.782	Transporte Rodoviário	0,00	0,00	216.272,07	216.272,07
26.782.0008	INFRA ESTRUTURA E TRANSPORTES	0,00	0,00	216.272,07	216.272,07
26.782.0008.02.000009	Manutenção da Secretaria de Infraestrutura e Transportes	0,00	0,00	216.272,07	216.272,07
Total da Unidade Orçamentária		0,00	39.150,01	216.272,07	255.422,08

Unidade Orçamentária: 05002 DIRETORIA DE TRANSPORTES

Código	Especificação	Operações especiais	Projetos	Atividades	Total
26	Transporte	0,00	71.530,69	3.638.919,04	3.710.449,73
26.782	Transporte Rodoviário	0,00	71.530,69	3.638.919,04	3.710.449,73
26.782.0008	INFRA ESTRUTURA E TRANSPORTES	0,00	44.842,69	0,00	44.842,69
26.782.0008.01.000029	Construção e reformas de Abrigos para Passageiros	0,00	44.842,69	0,00	44.842,69
26.782.0013	INFRA ESTRUTURA URBANA	0,00	26.688,00	3.638.919,04	3.665.607,04
26.782.0013.01.000005	Construção e Reformas de Pontes e Pontilhões	0,00	26.688,00	0,00	26.688,00
26.782.0013.02.000051	Manutenção das Atividades da Diretoria de Transportes	0,00	0,00	3.638.919,04	3.638.919,04
Total da Unidade Orçamentária		0,00	71.530,69	3.638.919,04	3.710.449,73

Unidade Orçamentária: 05003 COORDENADORIA DE URBANISMO

Administração Direta, Indireta ou Fundacional

Município de JABORÁ

Competência: 2022

Unidade Orçamentária: 05003 COORDENADORIA DE URBANISMO

Código	Especificação	Operações especiais	Projetos	Atividades	Total
15	Urbanismo	0,00	1.217.203,45	1.242.452,47	2.459.655,92
15.451	Infra-Estrutura Urbana	0,00	1.217.203,45	445,00	1.217.648,45
15.451.0013	INFRA ESTRUTURA URBANA	0,00	1.217.203,45	445,00	1.217.648,45
15.451.0013.01.000026	Construção e Reforma de Calçadas	0,00	8.528,95	0,00	8.528,95
15.451.0013.01.000027	Revitalização da Praça Municipal	0,00	1.208.674,50	0,00	1.208.674,50
15.451.0013.02.000041	Manutenção do Cemitério Municipal	0,00	0,00	445,00	445,00
15.452	Serviços Urbanos	0,00	0,00	1.242.007,47	1.242.007,47
15.452.0010	CUIDADOS COM O MEIO AMBIENTE	0,00	0,00	667.654,92	667.654,92
15.452.0010.02.000011	Manutenção dos Serviços de Coleta de Lixo e Resíduos	0,00	0,00	667.654,92	667.654,92
15.452.0013	INFRA ESTRUTURA URBANA	0,00	0,00	574.352,55	574.352,55
15.452.0013.02.000010	Manutenção da Coordenadoria de Urbanismo	0,00	0,00	309.287,76	309.287,76
15.452.0013.02.000012	Manutenção dos Serviços de Iluminação Pública	0,00	0,00	265.064,79	265.064,79
26	Transporte	0,00	2.902.157,77	0,00	2.902.157,77
26.782	Transporte Rodoviário	0,00	2.902.157,77	0,00	2.902.157,77
26.782.0013	INFRA ESTRUTURA URBANA	0,00	2.902.157,77	0,00	2.902.157,77
26.782.0013.01.000004	Pavimentação de Ruas	0,00	2.902.157,77	0,00	2.902.157,77
	Total da Unidade Orçamentária	0,00	4.119.361,22	1.242.452,47	5.361.813,69

Unidade Orçamentária: 06001 SECRETARIA DE DESENV. RURAL E GESTÃO AMBIENTAL

Código	Especificação	Operações especiais	Projetos	Atividades	Total
20	Agricultura	0,00	1.903.740,02	1.835.525,63	3.739.265,65
20.606	Extensão Rural	0,00	1.903.740,02	1.835.525,63	3.739.265,65
20.606.0003	ASSISTENCIA AO PRODUTOR RURAL	0,00	0,00	1.835.525,63	1.835.525,63
20.606.0003.02.000013	Manutenção da Secretaria de Desenvolvimento Rural e Gestão Ambiental	0,00	0,00	1.835.525,63	1.835.525,63
20.606.0014	AGRICULTURA EM FOCO	0,00	1.903.740,02	0,00	1.903.740,02

Administração Direta, Indireta ou Fundacional

Município de JABORÁ

Competência: 2022

20.606.0014.01.000039	Aquisição de Equipamentos Rodoviários e Agrícolas e Implementos	0,00	1.903.740,02	0,00	1.903.740,02
	Total da Unidade Orçamentária	0,00	1.903.740,02	1.835.525,63	3.739.265,65

Unidade Orçamentária: 07001 SECRETARIA MUNICIPAL DE EDUCAÇÃO E DESPORTO

Código	Especificação	Operações especiais	Projetos	Atividades	Total
10	Saúde	0,00	0,00	395.218,39	395.218,39
10.306	Alimentação e Nutrição	0,00	0,00	395.218,39	395.218,39
10.306.0015	EDUCAÇÃO PARA A TRANSFORMAÇÃO DO MUNDO	0,00	0,00	395.218,39	395.218,39
10.306.0015.02.000018	Manutenção da Merenda Escolar	0,00	0,00	395.218,39	395.218,39
12	Educação	0,00	67.330,94	7.351.322,48	7.418.653,42
12.361	Ensino Fundamental	0,00	21.000,00	5.432.677,04	5.453.677,04
12.361.0015	EDUCAÇÃO PARA A TRANSFORMAÇÃO DO MUNDO	0,00	21.000,00	5.432.677,04	5.453.677,04
12.361.0015.01.000044	Ampliação e Adequação Física da Rede Municipal do Ensino Fundamental	0,00	21.000,00	0,00	21.000,00
12.361.0015.02.000015	Manutenção das Atividades do Ensino Fundamental	0,00	0,00	4.111.507,23	4.111.507,23
12.361.0015.02.000017	Manutenção do Transporte Escolar	0,00	0,00	1.289.040,08	1.289.040,08
12.361.0015.02.000038	Manutenção das Atividades da Secretaria Municipal de Educação e Desporto	0,00	0,00	32.129,73	32.129,73
12.364	Ensino Superior	0,00	0,00	307.976,34	307.976,34
12.364.0015	EDUCAÇÃO PARA A TRANSFORMAÇÃO DO MUNDO	0,00	0,00	307.976,34	307.976,34
12.364.0015.02.000036	Apoio Estudantes Ensino Superior e ou Profissionalizante	0,00	0,00	307.976,34	307.976,34
12.365	Educação Infantil	0,00	46.330,94	1.610.669,10	1.657.000,04
12.365.0004	EDUCAÇÃO O CAMINHO CERTO PARA O FUTURO	0,00	0,00	320.309,54	320.309,54
12.365.0004.02.000014	Manutenção Creche Municipal	0,00	0,00	320.309,54	320.309,54
12.365.0015	EDUCAÇÃO PARA A TRANSFORMAÇÃO DO MUNDO	0,00	46.330,94	1.290.359,56	1.336.690,50
12.365.0015.01.000019	Ampliação e Adequação Física da Rede Municipal de Ensino Infantil	0,00	46.330,94	0,00	46.330,94
12.365.0015.02.000016	Manutenção das Atividades do Ensino Infantil	0,00	0,00	1.290.359,56	1.290.359,56
	Total da Unidade Orçamentária	0,00	67.330,94	7.746.540,87	7.813.871,81

Unidade Orçamentária: 07003 COORDENADORIA DE ESPORTE E LAZER

Administração Direta, Indireta ou Fundacional

Município de JABORÁ

Competência: 2022

Unidade Orçamentária: 07003 COORDENADORIA DE ESPORTE E LAZER

Código	Especificação	Operações especiais	Projetos	Atividades	Total
15	Urbanismo	0,00	0,00	252.899,99	252.899,99
15.451	Infra-Estrutura Urbana	0,00	0,00	252.899,99	252.899,99
15.451.0006	ESPORTE E LAZER	0,00	0,00	252.899,99	252.899,99
15.451.0006.02.000019	Manutenção das Atividades da Coordenaria de Esportes	0,00	0,00	252.899,99	252.899,99
	Total da Unidade Orçamentária	0,00	0,00	252.899,99	252.899,99

Unidade Orçamentária: 07004 COORDENADORIA DE CULTURA

Código	Especificação	Operações especiais	Projetos	Atividades	Total
4	Administração	0,00	0,00	66.538,58	66.538,58
4.122	Administração Geral	0,00	0,00	66.538,58	66.538,58
04.122.0011	APOIO CULTURAL	0,00	0,00	66.538,58	66.538,58
04.122.0011.02.000007	Manutenção das Atividades em Comemoração ao Aniversário do Município	0,00	0,00	66.538,58	66.538,58
13	Cultura	0,00	1.746,14	380.008,43	381.754,57
13.392	Difusão Cultural	0,00	1.746,14	380.008,43	381.754,57
13.392.0011	APOIO CULTURAL	0,00	1.746,14	380.008,43	381.754,57
13.392.0011.01.000038	Construção e Adequação de Espaços Culturais	0,00	1.746,14	0,00	1.746,14
13.392.0011.02.000020	Manutenção da Coordenadoria de Cultura	0,00	0,00	380.008,43	380.008,43
	Total da Unidade Orçamentária	0,00	1.746,14	446.547,01	448.293,15

Unidade Orçamentária: 08004 FUNDO MUNICIPAL DE ASSISTENCIA SOCIAL DE JABORA

Código	Especificação	Operações especiais	Projetos	Atividades	Total
8	Assistência Social	0,00	0,00	1.702.777,71	1.702.777,71
8.122	Administração Geral	0,00	0,00	283.548,86	283.548,86
08.122.0019	Gestão do SUAS	0,00	0,00	283.548,86	283.548,86
08.122.0019.02.000054	Gestão SUAS	0,00	0,00	283.548,86	283.548,86

Administração Direta, Indireta ou Fundacional

Município de JABORÁ

Competência: 2022

8.244	Assistência Comunitária	0,00	0,00	1.419.228,85	1.419.228,85
08.244.0017	BENEFICIO EVENTUAL DE ASSISTÊNCIA SOCIAL	0,00	0,00	291.430,46	291.430,46
08.244.0017.02.000052	Benefícios Eventuais	0,00	0,00	291.430,46	291.430,46
08.244.0020	Proteção Social Especial - FMS	0,00	0,00	374.497,78	374.497,78
08.244.0020.02.000055	Proteção Social Especial de Alta Complexidade	0,00	0,00	242.443,94	242.443,94
08.244.0020.02.000056	Proteção Social Especial de Média Complexidade	0,00	0,00	132.053,84	132.053,84
08.244.0021	Proteção Social Básica - FMS	0,00	0,00	753.300,61	753.300,61
08.244.0021.02.000057	Proteção Social Básica	0,00	0,00	753.300,61	753.300,61
	Total da Unidade Orçamentária	0,00	0,00	1.702.777,71	1.702.777,71

Unidade Orçamentária: 08005 FUNDO MUN. DA INFANCIA E ADOLESC. DE JABORA

Código	Especificação	Operações especiais	Projetos	Atividades	Total
8	Assistência Social	0,00	0,00	3.011,00	3.011,00
8.243	Assistência à Criança e ao Adolescente	0,00	0,00	3.011,00	3.011,00
08.243.0018	PROMOÇÃO E DEFESA DOS DIREITOS DA CRIAÇA E DO ADOLESCENTE - FIA	0,00	0,00	3.011,00	3.011,00
08.243.0018.02.000021	Manutenção Ativ. Fundo Mun. da Infância e Adolescência	0,00	0,00	3.011,00	3.011,00
	Total da Unidade Orçamentária	0,00	0,00	3.011,00	3.011,00

Unidade Orçamentária: 08006 Fundo Municipal Rotativo Habitacional

Código	Especificação	Operações especiais	Projetos	Atividades	Total
16	Habitação	0,00	64.048,17	25.684,64	89.732,81
16.482	Habitação Urbana	0,00	64.048,17	25.684,64	89.732,81
16.482.0022	APOIO ADMINISTRATIVO	0,00	0,00	25.684,64	25.684,64
16.482.0022.02.000026	Manutenção do Fundo Rotativo Habitacional - Furohabi	0,00	0,00	25.684,64	25.684,64
16.482.0023	HABITAÇÃO URBANA E RURAL	0,00	64.048,17	0,00	64.048,17
16.482.0023.01.000021	Construção e Reforma de Unidades Habitacionais	0,00	64.048,17	0,00	64.048,17
	Total da Unidade Orçamentária	0,00	64.048,17	25.684,64	89.732,81

Unidade Orçamentária: 08007 Fundo Municipal do Idoso

Administração Direta, Indireta ou Fundacional

Município de JABORÁ

Competência: 2022

Unidade Orçamentária: 08007 Fundo Municipal do Idoso

Código	Especificação	Operações especiais	Projetos	Atividades	Total
14	Direitos da Cidadania	0,00	0,00	33.370,20	33.370,20
14.241	Assistência ao Idoso	0,00	0,00	33.370,20	33.370,20
14.241.0024	PROMOÇÃO E DEFESA DOS DIREITOS DO IDOSO	0,00	0,00	33.370,20	33.370,20
14.241.0024.02.000037	Manutenção do Fundo Municipal dos Direitos do Idoso	0,00	0,00	33.370,20	33.370,20
	Total da Unidade Orçamentária	0,00	0,00	33.370,20	33.370,20
	Total da Unidade Gestora	756.514,41	6.529.907,19	20.124.294,93	27.410.716,53

Unidade Gestora: Fundo Municipal de Saúde de Jaborá

Unidade Orçamentária: 09001 SECRETARIA MUNICIPAL DE SAÚDE

Código	Especificação	Operações especiais	Projetos	Atividades	Total
10	Saúde	0,00	470.750,30	7.456.557,82	7.927.308,12
10.301	Atenção Básica	0,00	470.750,30	4.755.666,59	5.226.416,89
10.301.0005	SAÚDE - ATENÇÃO ESPECIAL	0,00	470.750,30	4.755.666,59	5.226.416,89
10.301.0005.01.000035	Aquisição de Veículos	0,00	196.800,00	0,00	196.800,00
10.301.0005.01.000036	Ampliação e Reformas de Unidades de Saúde	0,00	273.950,30	0,00	273.950,30
10.301.0005.02.000027	Gestão SUS	0,00	0,00	838.819,86	838.819,86
10.301.0005.02.000046	Manut. Ações e Serv. Atenção Primária	0,00	0,00	3.916.846,73	3.916.846,73
10.302	Assistência Hospitalar e Ambulatorial	0,00	0,00	1.696.570,71	1.696.570,71
10.302.0005	SAÚDE - ATENÇÃO ESPECIAL	0,00	0,00	1.696.570,71	1.696.570,71
10.302.0005.02.000034	Manutenção do Convênio com Instituições de Saúde	0,00	0,00	192.978,00	192.978,00
10.302.0005.02.000035	Manutenção do SAMU	0,00	0,00	589.154,76	589.154,76
10.302.0005.02.000047	Manut. Ações e Serv. Atenção Especializada	0,00	0,00	914.437,95	914.437,95
10.303	Suporte Profilático e Terapêutico	0,00	0,00	849.631,19	849.631,19

Administração Direta, Indireta ou Fundacional

Município de JABORÁ

Competência: 2022

10.303.0005	SAÚDE - ATENÇÃO ESPECIAL	0,00	0,00	849.631,19	849.631,19
10.303.0005.02.000048	Manu. Ações e Serv. Assistência Farmacêutica	0,00	0,00	849.631,19	849.631,19
10.304	Vigilância Sanitária	0,00	0,00	78.413,55	78.413,55
10.304.0005	SAÚDE - ATENÇÃO ESPECIAL	0,00	0,00	78.413,55	78.413,55
10.304.0005.02.000028	Manutenção das Atividades de Vigilância Sanitária	0,00	0,00	78.413,55	78.413,55
10.305	Vigilância Epidemiológica	0,00	0,00	76.275,78	76.275,78
10.305.0005	SAÚDE - ATENÇÃO ESPECIAL	0,00	0,00	76.275,78	76.275,78
10.305.0005.02.000029	Manutenção das Atividades de Vigilância Epidemiológica	0,00	0,00	76.275,78	76.275,78
Total da Unidade Orçamentária		0,00	470.750,30	7.456.557,82	7.927.308,12
Total da Unidade Gestora		0,00	470.750,30	7.456.557,82	7.927.308,12

Unidade Gestora: Câmara Municipal de Jaborá

Unidade Orçamentária: 01001 Câmara de Vereadores

Código	Especificação	Operações especiais	Projetos	Atividades	Total
1	Legislativa	0,00	0,00	879.708,83	879.708,83
1.031	Ação Legislativa	0,00	0,00	879.708,83	879.708,83
01.031.0001	PROCESSO LEGISLATIVO	0,00	0,00	879.708,83	879.708,83
01.031.0001.02.000001	Manutenção das Atividades Legislativas	0,00	0,00	879.708,83	879.708,83
Total da Unidade Orçamentária		0,00	0,00	879.708,83	879.708,83
Total da Unidade Gestora		0,00	0,00	879.708,83	879.708,83
Total Geral		756.514,41	7.000.657,49	28.460.561,58	36.217.733,48

Demonstrativo de Funções, Subfunções e Programas por Projetos e Atividades - Anexo 07

Administração Direta, Indireta ou Fundacional

Município de JABORÁ

Competência: 2022

Código	Especificação	Operações especiais	Projetos	Atividades	Total
01	Legislativa	0,00	0,00	879.708,83	879.708,83
01.031	Ação Legislativa	0,00	0,00	879.708,83	879.708,83
01.031.0001	PROCESSO LEGISLATIVO	0,00	0,00	879.708,83	879.708,83
01.031.0001.02.000001	Manutenção das Atividades Legislativas	0,00	0,00	879.708,83	879.708,83
04	Administração	0,00	263.000,00	2.640.145,29	2.903.145,29
04.122	Administração Geral	0,00	263.000,00	1.895.090,22	2.158.090,22
04.122.0002	GESTÃO MODERNA E TRANSPARENTE	0,00	263.000,00	1.828.551,64	2.091.551,64
04.122.0002.01.000007	Aquisição Veículo Gabinete Prefeito e Vice	0,00	263.000,00	0,00	263.000,00
04.122.0002.02.000002	Manutenção Atividades Gabinete do Prefeito	0,00	0,00	587.092,94	587.092,94
04.122.0002.02.000004	Manutenção das Atividades da Secretaria de Administração	0,00	0,00	887.561,90	887.561,90
04.122.0002.02.000050	Contribuição a Entidades	0,00	0,00	353.896,80	353.896,80
04.122.0011	APOIO CULTURAL	0,00	0,00	66.538,58	66.538,58
04.122.0011.02.000007	Manutenção das Atividades em Comemoração ao Aniversário do Município	0,00	0,00	66.538,58	66.538,58
04.123	Administração Financeira	0,00	0,00	556.377,31	556.377,31
04.123.0002	GESTÃO MODERNA E TRANSPARENTE	0,00	0,00	556.377,31	556.377,31
04.123.0002.02.000008	Manutenção da Secretaria de Finanças e Desenvolvimento Econômico	0,00	0,00	556.377,31	556.377,31
04.124	Controle Interno	0,00	0,00	188.677,76	188.677,76
04.124.0002	GESTÃO MODERNA E TRANSPARENTE	0,00	0,00	188.677,76	188.677,76
04.124.0002.02.000003	Manutenção das Atividades do Controle Interno	0,00	0,00	188.677,76	188.677,76
06	Segurança Pública	0,00	0,00	197.153,85	197.153,85
06.122	Administração Geral	0,00	0,00	197.153,85	197.153,85
06.122.0002	GESTÃO MODERNA E TRANSPARENTE	0,00	0,00	197.153,85	197.153,85
06.122.0002.02.000005	Manter Atividades Segurança Pública	0,00	0,00	197.153,85	197.153,85
08	Assistência Social	0,00	0,00	1.705.788,71	1.705.788,71
08.122	Administração Geral	0,00	0,00	283.548,86	283.548,86
08.122.0019	Gestão do SUAS	0,00	0,00	283.548,86	283.548,86
08.122.0019.02.000054	Gestão SUAS	0,00	0,00	283.548,86	283.548,86
08.243	Assistência à Criança e ao Adolescente	0,00	0,00	3.011,00	3.011,00

Demonstrativo de Funções, Subfunções e Programas por Projetos e Atividades - Anexo 07

Administração Direta, Indireta ou Fundacional

Município de JABORÁ

Competência: 2022

Código	Especificação	Operações especiais	Projetos	Atividades	Total
08.243.0018	PROMOÇÃO E DEFESA DOS DIREITOS DA CRIANÇA E DO ADOLESCENTE - FIA	0,00	0,00	3.011,00	3.011,00
08.243.0018.02.000021	Manutenção Ativ. Fundo Mun. da Infância e Adolescência	0,00	0,00	3.011,00	3.011,00
08.244	Assistência Comunitária	0,00	0,00	1.419.228,85	1.419.228,85
08.244.0017	BENEFICIO EVENTUAL DE ASSISTÊNCIA SOCIAL	0,00	0,00	291.430,46	291.430,46
08.244.0017.02.000052	Benefícios Eventuais	0,00	0,00	291.430,46	291.430,46
08.244.0020	Proteção Social Especial - FMS	0,00	0,00	374.497,78	374.497,78
08.244.0020.02.000055	Proteção Social Especial de Alta Complexidade	0,00	0,00	242.443,94	242.443,94
08.244.0020.02.000056	Proteção Social Especial de Média Complexidade	0,00	0,00	132.053,84	132.053,84
08.244.0021	Proteção Social Básica - FMS	0,00	0,00	753.300,61	753.300,61
08.244.0021.02.000057	Proteção Social Básica	0,00	0,00	753.300,61	753.300,61
10	Saúde	0,00	470.750,30	7.851.776,21	8.322.526,51
10.301	Atenção Básica	0,00	470.750,30	4.755.666,59	5.226.416,89
10.301.0005	SAÚDE - ATENÇÃO ESPECIAL	0,00	470.750,30	4.755.666,59	5.226.416,89
10.301.0005.01.000035	Aquisição de Veículos	0,00	196.800,00	0,00	196.800,00
10.301.0005.01.000036	Ampliação e Reformas de Unidades de Saúde	0,00	273.950,30	0,00	273.950,30
10.301.0005.02.000027	Gestão SUS	0,00	0,00	838.819,86	838.819,86
10.301.0005.02.000046	Manut. Ações e Serv. Atenção Primária	0,00	0,00	3.916.846,73	3.916.846,73
10.302	Assistência Hospitalar e Ambulatorial	0,00	0,00	1.696.570,71	1.696.570,71
10.302.0005	SAÚDE - ATENÇÃO ESPECIAL	0,00	0,00	1.696.570,71	1.696.570,71
10.302.0005.02.000034	Manutenção do Convênio com Instituições de Saúde	0,00	0,00	192.978,00	192.978,00
10.302.0005.02.000035	Manutenção do SAMU	0,00	0,00	589.154,76	589.154,76
10.302.0005.02.000047	Manut. Ações e Serv. Atenção Especializada	0,00	0,00	914.437,95	914.437,95
10.303	Suporte Profilático e Terapêutico	0,00	0,00	849.631,19	849.631,19
10.303.0005	SAÚDE - ATENÇÃO ESPECIAL	0,00	0,00	849.631,19	849.631,19
10.303.0005.02.000048	Manu. Ações e Serv. Assistência Farmacêutica	0,00	0,00	849.631,19	849.631,19
10.304	Vigilância Sanitária	0,00	0,00	78.413,55	78.413,55
10.304.0005	SAÚDE - ATENÇÃO ESPECIAL	0,00	0,00	78.413,55	78.413,55
10.304.0005.02.000028	Manutenção das Atividades de Vigilância Sanitária	0,00	0,00	78.413,55	78.413,55

Demonstrativo de Funções, Subfunções e Programas por Projetos e Atividades - Anexo 07

Administração Direta, Indireta ou Fundacional

Município de JABORÁ

Competência: 2022

Código	Especificação	Operações especiais	Projetos	Atividades	Total
10.305	Vigilância Epidemiológica	0,00	0,00	76.275,78	76.275,78
10.305.0005	SAÚDE - ATENÇÃO ESPECIAL	0,00	0,00	76.275,78	76.275,78
10.305.0005.02.000029	Manutenção das Atividades de Vigilância Epidemiológica	0,00	0,00	76.275,78	76.275,78
10.306	Alimentação e Nutrição	0,00	0,00	395.218,39	395.218,39
10.306.0015	EDUCAÇÃO PARA A TRANSFORMAÇÃO DO MUNDO	0,00	0,00	395.218,39	395.218,39
10.306.0015.02.000018	Manutenção da Merenda Escolar	0,00	0,00	395.218,39	395.218,39
12	Educação	0,00	67.330,94	7.351.322,48	7.418.653,42
12.361	Ensino Fundamental	0,00	21.000,00	5.432.677,04	5.453.677,04
12.361.0015	EDUCAÇÃO PARA A TRANSFORMAÇÃO DO MUNDO	0,00	21.000,00	5.432.677,04	5.453.677,04
12.361.0015.01.000044	Ampliação e Adequação Física da Rede Municipal do Ensino Fundamental	0,00	21.000,00	0,00	21.000,00
12.361.0015.02.000015	Manutenção das Atividades do Ensino Fundamental	0,00	0,00	4.111.507,23	4.111.507,23
12.361.0015.02.000017	Manutenção do Transporte Escolar	0,00	0,00	1.289.040,08	1.289.040,08
12.361.0015.02.000038	Manutenção das Atividades da Secretaria Municipal de Educação e Desporto	0,00	0,00	32.129,73	32.129,73
12.364	Ensino Superior	0,00	0,00	307.976,34	307.976,34
12.364.0015	EDUCAÇÃO PARA A TRANSFORMAÇÃO DO MUNDO	0,00	0,00	307.976,34	307.976,34
12.364.0015.02.000036	Apoio Estudantes Ensino Superior e ou Profissionalizante	0,00	0,00	307.976,34	307.976,34
12.365	Educação Infantil	0,00	46.330,94	1.610.669,10	1.657.000,04
12.365.0004	EDUCAÇÃO O CAMINHO CERTO PARA O FUTURO	0,00	0,00	320.309,54	320.309,54
12.365.0004.02.000014	Manutenção Creche Municipal	0,00	0,00	320.309,54	320.309,54
12.365.0015	EDUCAÇÃO PARA A TRANSFORMAÇÃO DO MUNDO	0,00	46.330,94	1.290.359,56	1.336.690,50
12.365.0015.01.000019	Ampliação e Adequação Física da Rede Municipal de Ensino Infantil	0,00	46.330,94	0,00	46.330,94
12.365.0015.02.000016	Manutenção das Atividades do Ensino Infantil	0,00	0,00	1.290.359,56	1.290.359,56
13	Cultura	0,00	1.746,14	380.008,43	381.754,57
13.392	Difusão Cultural	0,00	1.746,14	380.008,43	381.754,57
13.392.0011	APOIO CULTURAL	0,00	1.746,14	380.008,43	381.754,57
13.392.0011.01.000038	Construção e Adequação de Espaços Culturais	0,00	1.746,14	0,00	1.746,14
13.392.0011.02.000020	Manutenção da Coordenadoria de Cultura	0,00	0,00	380.008,43	380.008,43
14	Direitos da Cidadania	0,00	0,00	242.903,94	242.903,94

Demonstrativo de Funções, Subfunções e Programas por Projetos e Atividades - Anexo 07

Administração Direta, Indireta ou Fundacional

Município de JABORÁ

Competência: 2022

Código	Especificação	Operações especiais	Projetos	Atividades	Total
14.241	Assistência ao Idoso	0,00	0,00	33.370,20	33.370,20
14.241.0024	PROMOÇÃO E DEFESA DOS DIREITOS DO IDOSO	0,00	0,00	33.370,20	33.370,20
14.241.0024.02.000037	Manutenção do Fundo Municipal dos Direitos do Idoso	0,00	0,00	33.370,20	33.370,20
14.243	Assistência à Criança e ao Adolescente	0,00	0,00	209.533,74	209.533,74
14.243.0002	GESTÃO MODERNA E TRANSPARENTE	0,00	0,00	209.533,74	209.533,74
14.243.0002.02.000049	Manutenção do Conselho Tutelar	0,00	0,00	209.533,74	209.533,74
15	Urbanismo	0,00	1.242.203,46	1.495.352,46	2.737.555,92
15.451	Infra-Estrutura Urbana	0,00	1.242.203,46	253.344,99	1.495.548,45
15.451.0006	ESPORTE E LAZER	0,00	0,00	252.899,99	252.899,99
15.451.0006.02.000019	Manutenção das Atividades da Coordenaria de Esportes	0,00	0,00	252.899,99	252.899,99
15.451.0008	INFRA ESTRUTURA E TRANSPORTES	0,00	25.000,01	0,00	25.000,01
15.451.0008.01.000043	Construção do Espaço Físico Parque de Maquinas	0,00	25.000,01	0,00	25.000,01
15.451.0013	INFRA ESTRUTURA URBANA	0,00	1.217.203,45	445,00	1.217.648,45
15.451.0013.01.000026	Construção e Reforma de Calçadas	0,00	8.528,95	0,00	8.528,95
15.451.0013.01.000027	Revitalização da Praça Municipal	0,00	1.208.674,50	0,00	1.208.674,50
15.451.0013.02.000041	Manutenção do Cemitério Municipal	0,00	0,00	445,00	445,00
15.452	Serviços Urbanos	0,00	0,00	1.242.007,47	1.242.007,47
15.452.0010	CUIDADOS COM O MEIO AMBIENTE	0,00	0,00	667.654,92	667.654,92
15.452.0010.02.000011	Manutenção dos Serviços de Coleta de Lixo e Resíduos	0,00	0,00	667.654,92	667.654,92
15.452.0013	INFRA ESTRUTURA URBANA	0,00	0,00	574.352,55	574.352,55
15.452.0013.02.000010	Manutenção da Coordenadoria de Urbanismo	0,00	0,00	309.287,76	309.287,76
15.452.0013.02.000012	Manutenção dos Serviços de Iluminação Pública	0,00	0,00	265.064,79	265.064,79
16	Habitação	0,00	64.048,17	25.684,64	89.732,81
16.482	Habitação Urbana	0,00	64.048,17	25.684,64	89.732,81
16.482.0022	APOIO ADMINISTRATIVO	0,00	0,00	25.684,64	25.684,64
16.482.0022.02.000026	Manutenção do Fundo Rotativo Habitacional - Furohabi	0,00	0,00	25.684,64	25.684,64
16.482.0023	HABITAÇÃO URBANA E RURAL	0,00	64.048,17	0,00	64.048,17
16.482.0023.01.000021	Construção e Reforma de Unidades Habitacionais	0,00	64.048,17	0,00	64.048,17

Demonstrativo de Funções, Subfunções e Programas por Projetos e Atividades - Anexo 07

Administração Direta, Indireta ou Fundacional

Município de JABORÁ

Competência: 2022

Código	Especificação	Operações especiais	Projetos	Atividades	Total
20	Agricultura	0,00	1.903.740,02	1.835.525,63	3.739.265,65
20.606	Extensão Rural	0,00	1.903.740,02	1.835.525,63	3.739.265,65
20.606.0003	ASSISTENCIA AO PRODUTOR RURAL	0,00	0,00	1.835.525,63	1.835.525,63
20.606.0003.02.000013	Manutenção da Secretaria de Desenvolvimento Rural e Gestão Ambiental	0,00	0,00	1.835.525,63	1.835.525,63
20.606.0014	AGRICULTURA EM FOCO	0,00	1.903.740,02	0,00	1.903.740,02
20.606.0014.01.000039	Aquisição de Equipamentos Rodoviários e Agrícolas e Implementos	0,00	1.903.740,02	0,00	1.903.740,02
22	Indústria	0,00	14.150,00	0,00	14.150,00
22.451	Infra-Estrutura Urbana	0,00	14.150,00	0,00	14.150,00
22.451.0013	INFRA ESTRUTURA URBANA	0,00	14.150,00	0,00	14.150,00
22.451.0013.01.000002	Incentivo a Instalações de Empresas	0,00	14.150,00	0,00	14.150,00
26	Transporte	0,00	2.973.688,46	3.855.191,11	6.828.879,57
26.782	Transporte Rodoviário	0,00	2.973.688,46	3.855.191,11	6.828.879,57
26.782.0008	INFRA ESTRUTURA E TRANSPORTES	0,00	44.842,69	216.272,07	261.114,76
26.782.0008.01.000029	Construção e reformas de Abrigos para Passageiros	0,00	44.842,69	0,00	44.842,69
26.782.0008.02.000009	Manutenção da Secretaria de Infraestrutura e Transportes	0,00	0,00	216.272,07	216.272,07
26.782.0013	INFRA ESTRUTURA URBANA	0,00	2.928.845,77	3.638.919,04	6.567.764,81
26.782.0013.01.000004	Pavimentação de Ruas	0,00	2.902.157,77	0,00	2.902.157,77
26.782.0013.01.000005	Construção e Reformas de Pontes e Pontilhões	0,00	26.688,00	0,00	26.688,00
26.782.0013.02.000051	Manutenção das Atividades da Diretoria de Transportes	0,00	0,00	3.638.919,04	3.638.919,04
28	Encargos Especiais	756.514,41	0,00	0,00	756.514,41
28.123	Administração Financeira	756.514,41	0,00	0,00	756.514,41
28.123.0000	OPERAÇÕES ESPECIAIS	756.514,41	0,00	0,00	756.514,41
28.123.0000.09.000001	Encargos Gerais do Município	756.514,41	0,00	0,00	756.514,41
	Total Geral	756.514,41	7.000.657,49	28.460.561,58	36.217.733,48

Município de JABORÁ
Competência: 2022

Código	Especificação	Ordinário	Vinculado	Total
01	Legislativa	879.708,83	0,00	879.708,83
01.031	Ação Legislativa	879.708,83	0,00	879.708,83
01.031.0001	PROCESSO LEGISLATIVO	879.708,83	0,00	879.708,83
01.031.0001.02.000001	Manutenção das Atividades Legislativas	879.708,83	0,00	879.708,83
04	Administração	2.903.145,29	0,00	2.903.145,29
04.122	Administração Geral	2.158.090,22	0,00	2.158.090,22
04.122.0002	GESTÃO MODERNA E TRANSPARENTE	2.091.551,64	0,00	2.091.551,64
04.122.0002.01.000007	Aquisição Veículo Gabinete Prefeito e Vice	263.000,00	0,00	263.000,00
04.122.0002.02.000002	Manutenção Atividades Gabinete do Prefeito	587.092,94	0,00	587.092,94
04.122.0002.02.000004	Manutenção das Atividades da Secretaria de Administração	887.561,90	0,00	887.561,90
04.122.0002.02.000050	Contribuição a Entidades	353.896,80	0,00	353.896,80
04.122.0011	APOIO CULTURAL	66.538,58	0,00	66.538,58
04.122.0011.02.000007	Manutenção das Atividades em Comemoração ao Aniversário do Município	66.538,58	0,00	66.538,58
04.123	Administração Financeira	556.377,31	0,00	556.377,31
04.123.0002	GESTÃO MODERNA E TRANSPARENTE	556.377,31	0,00	556.377,31
04.123.0002.02.000008	Manutenção da Secretaria de Finanças e Desenvolvimento Econômico	556.377,31	0,00	556.377,31
04.124	Controle Interno	188.677,76	0,00	188.677,76
04.124.0002	GESTÃO MODERNA E TRANSPARENTE	188.677,76	0,00	188.677,76
04.124.0002.02.000003	Manutenção das Atividades do Controle Interno	188.677,76	0,00	188.677,76
06	Segurança Pública	137.057,27	60.096,58	197.153,85
06.122	Administração Geral	137.057,27	60.096,58	197.153,85
06.122.0002	GESTÃO MODERNA E TRANSPARENTE	137.057,27	60.096,58	197.153,85
06.122.0002.02.000005	Manter Atividades Segurança Pública	137.057,27	60.096,58	197.153,85
08	Assistência Social	1.378.500,02	327.288,69	1.705.788,71
08.122	Administração Geral	282.411,97	1.136,89	283.548,86
08.122.0019	Gestão do SUAS	282.411,97	1.136,89	283.548,86
08.122.0019.02.000054	Gestão SUAS	282.411,97	1.136,89	283.548,86
08.243	Assistência à Criança e ao Adolescente	0,00	3.011,00	3.011,00
08.243.0018	PROMOÇÃO E DEFESA DOS DIREITOS DA CRIAÇA E DO ADOLESCENTE - FIA	0,00	3.011,00	3.011,00
08.243.0018.02.000021	Manutenção Ativ. Fundo Mun. da Infância e Adolescência	0,00	3.011,00	3.011,00
08.244	Assistência Comunitária	1.096.088,05	323.140,80	1.419.228,85
08.244.0017	BENEFICIO EVENTUAL DE ASSISTÊNCIA SOCIAL	281.578,53	9.851,93	291.430,46
08.244.0017.02.000052	Benefícios Eventuais	281.578,53	9.851,93	291.430,46
08.244.0020	Proteção Social Especial - FMS	280.815,96	93.681,82	374.497,78
08.244.0020.02.000055	Proteção Social Especial de Alta Complexidade	242.443,94	0,00	242.443,94
08.244.0020.02.000056	Proteção Social Especial de Média Complexidade	38.372,02	93.681,82	132.053,84
08.244.0021	Proteção Social Básica - FMS	533.693,56	219.607,05	753.300,61
08.244.0021.02.000057	Proteção Social Básica	533.693,56	219.607,05	753.300,61
10	Saúde	346.255,86	7.976.270,65	8.322.526,51
10.301	Atenção Básica	0,00	5.226.416,89	5.226.416,89
10.301.0005	SAÚDE - ATENÇÃO ESPECIAL	0,00	5.226.416,89	5.226.416,89
10.301.0005.01.000035	Aquisição de Veículos	0,00	196.800,00	196.800,00
10.301.0005.01.000036	Ampliação e Reformas de Unidades de Saúde	0,00	273.950,30	273.950,30
10.301.0005.02.000027	Gestão SUS	0,00	838.819,86	838.819,86

Anexo 8 - Consolidado

Município de JABORÁ

Competência: 2022

Código	Especificação	Ordinário	Vinculado	Total
10.301.0005.02.000046	Manut. Ações e Serv. Atenção Primária	0,00	3.916.846,73	3.916.846,73
10.302	Assistência Hospitalar e Ambulatorial	0,00	1.696.570,71	1.696.570,71
10.302.0005	SAÚDE - ATENÇÃO ESPECIAL	0,00	1.696.570,71	1.696.570,71
10.302.0005.02.000034	Manutenção do Convênio com Instituições de Saúde	0,00	192.978,00	192.978,00
10.302.0005.02.000035	Manutenção do SAMU	0,00	589.154,76	589.154,76
10.302.0005.02.000047	Manut. Ações e Serv. Atenção Especializada	0,00	914.437,95	914.437,95
10.303	Suporte Profilático e Terapêutico	0,00	849.631,19	849.631,19
10.303.0005	SAÚDE - ATENÇÃO ESPECIAL	0,00	849.631,19	849.631,19
10.303.0005.02.000048	Manu. Ações e Serv. Assistência Farmacêutica	0,00	849.631,19	849.631,19
10.304	Vigilância Sanitária	0,00	78.413,55	78.413,55
10.304.0005	SAÚDE - ATENÇÃO ESPECIAL	0,00	78.413,55	78.413,55
10.304.0005.02.000028	Manutenção das Atividades de Vigilância Sanitária	0,00	78.413,55	78.413,55
10.305	Vigilância Epidemiológica	0,00	76.275,78	76.275,78
10.305.0005	SAÚDE - ATENÇÃO ESPECIAL	0,00	76.275,78	76.275,78
10.305.0005.02.000029	Manutenção das Atividades de Vigilância Epidemiológica	0,00	76.275,78	76.275,78
10.306	Alimentação e Nutrição	346.255,86	48.962,53	395.218,39
10.306.0015	EDUCAÇÃO PARA A TRANSFORMAÇÃO DO MUNDO	346.255,86	48.962,53	395.218,39
10.306.0015.02.000018	Manutenção da Merenda Escolar	346.255,86	48.962,53	395.218,39
12	Educação	307.976,34	7.110.677,08	7.418.653,42
12.361	Ensino Fundamental	0,00	5.453.677,04	5.453.677,04
12.361.0015	EDUCAÇÃO PARA A TRANSFORMAÇÃO DO MUNDO	0,00	5.453.677,04	5.453.677,04
12.361.0015.01.000044	Ampliação e Adequação Física da Rede Municipal do Ensino Fundamental	0,00	21.000,00	21.000,00
12.361.0015.02.000015	Manutenção das Atividades do Ensino Fundamental	0,00	4.111.507,23	4.111.507,23
12.361.0015.02.000017	Manutenção do Transporte Escolar	0,00	1.289.040,08	1.289.040,08
12.361.0015.02.000038	Manutenção das Atividades da Secretaria Municipal de Educação e Desporto	0,00	32.129,73	32.129,73
12.364	Ensino Superior	307.976,34	0,00	307.976,34
12.364.0015	EDUCAÇÃO PARA A TRANSFORMAÇÃO DO MUNDO	307.976,34	0,00	307.976,34
12.364.0015.02.000036	Apoio Estudantes Ensino Superior e ou Profissionalizante	307.976,34	0,00	307.976,34
12.365	Educação Infantil	0,00	1.657.000,04	1.657.000,04
12.365.0004	EDUCAÇÃO O CAMINHO CERTO PARA O FUTURO	0,00	320.309,54	320.309,54
12.365.0004.02.000014	Manutenção Creche Municipal	0,00	320.309,54	320.309,54
12.365.0015	EDUCAÇÃO PARA A TRANSFORMAÇÃO DO MUNDO	0,00	1.336.690,50	1.336.690,50
12.365.0015.01.000019	Ampliação e Adequação Física da Rede Municipal de Ensino Infantil	0,00	46.330,94	46.330,94
12.365.0015.02.000016	Manutenção das Atividades do Ensino Infantil	0,00	1.290.359,56	1.290.359,56
13	Cultura	381.754,57	0,00	381.754,57
13.392	Difusão Cultural	381.754,57	0,00	381.754,57
13.392.0011	APOIO CULTURAL	381.754,57	0,00	381.754,57
13.392.0011.01.000038	Construção e Adequação de Espaços Culturais	1.746,14	0,00	1.746,14
13.392.0011.02.000020	Manutenção da Coordenadoria de Cultura	380.008,43	0,00	380.008,43
14	Direitos da Cidadania	242.903,94	0,00	242.903,94
14.241	Assistência ao Idoso	33.370,20	0,00	33.370,20
14.241.0024	PROMOÇÃO E DEFESA DOS DIREITOS DO IDOSO	33.370,20	0,00	33.370,20
14.241.0024.02.000037	Manutenção do Fundo Municipal dos Direitos do Idoso	33.370,20	0,00	33.370,20
14.243	Assistência à Criança e ao Adolescente	209.533,74	0,00	209.533,74

Município de JABORÁ
Competência: 2022

Código	Especificação	Ordinário	Vinculado	Total
14.243.0002	GESTÃO MODERNA E TRANSPARENTE	209.533,74	0,00	209.533,74
14.243.0002.02.000049	Manutenção do Conselho Tutelar	209.533,74	0,00	209.533,74
15	Urbanismo	2.275.037,98	462.517,94	2.737.555,92
15.451	Infra-Estrutura Urbana	1.256.798,45	238.750,00	1.495.548,45
15.451.0006	ESPORTE E LAZER	252.899,99	0,00	252.899,99
15.451.0006.02.000019	Manutenção das Atividades da Coordenaria de Esportes	252.899,99	0,00	252.899,99
15.451.0008	INFRA ESTRUTURA E TRANSPORTES	25.000,01	0,00	25.000,01
15.451.0008.01.000043	Construção do Espaço Físico Parque de Maquinas	25.000,01	0,00	25.000,01
15.451.0013	INFRA ESTRUTURA URBANA	978.898,45	238.750,00	1.217.648,45
15.451.0013.01.000026	Construção e Reforma de Calçadas	8.528,95	0,00	8.528,95
15.451.0013.01.000027	Revitalização da Praça Municipal	969.924,50	238.750,00	1.208.674,50
15.451.0013.02.000041	Manutenção do Cemitério Municipal	445,00	0,00	445,00
15.452	Serviços Urbanos	1.018.239,53	223.767,94	1.242.007,47
15.452.0010	CUIDADOS COM O MEIO AMBIENTE	667.654,92	0,00	667.654,92
15.452.0010.02.000011	Manutenção dos Serviços de Coleta de Lixo e Resíduos	667.654,92	0,00	667.654,92
15.452.0013	INFRA ESTRUTURA URBANA	350.584,61	223.767,94	574.352,55
15.452.0013.02.000010	Manutenção da Coordenadoria de Urbanismo	309.287,76	0,00	309.287,76
15.452.0013.02.000012	Manutenção dos Serviços de Iluminação Pública	41.296,85	223.767,94	265.064,79
16	Habitação	64.645,72	25.087,09	89.732,81
16.482	Habitação Urbana	64.645,72	25.087,09	89.732,81
16.482.0022	APOIO ADMINISTRATIVO	597,55	25.087,09	25.684,64
16.482.0022.02.000026	Manutenção do Fundo Rotativo Habitacional - Furohabi	597,55	25.087,09	25.684,64
16.482.0023	HABITAÇÃO URBANA E RURAL	64.048,17	0,00	64.048,17
16.482.0023.01.000021	Construção e Reforma de Unidades Habitacionais	64.048,17	0,00	64.048,17
20	Agricultura	2.564.589,59	1.174.676,06	3.739.265,65
20.606	Extensão Rural	2.564.589,59	1.174.676,06	3.739.265,65
20.606.0003	ASSISTENCIA AO PRODUTOR RURAL	1.835.525,63	0,00	1.835.525,63
20.606.0003.02.000013	Manutenção da Secretaria de Desenvolvimento Rural e Gestão Ambiental	1.835.525,63	0,00	1.835.525,63
20.606.0014	AGRICULTURA EM FOCO	729.063,96	1.174.676,06	1.903.740,02
20.606.0014.01.000039	Aquisição de Equipamentos Rodoviários e Agrícolas e Implementos	729.063,96	1.174.676,06	1.903.740,02
22	Indústria	14.150,00	0,00	14.150,00
22.451	Infra-Estrutura Urbana	14.150,00	0,00	14.150,00
22.451.0013	INFRA ESTRUTURA URBANA	14.150,00	0,00	14.150,00
22.451.0013.01.000002	Incentivo a Instalações de Empresas	14.150,00	0,00	14.150,00
26	Transporte	4.206.023,04	2.622.856,53	6.828.879,57
26.782	Transporte Rodoviário	4.206.023,04	2.622.856,53	6.828.879,57
26.782.0008	INFRA ESTRUTURA E TRANSPORTES	261.114,76	0,00	261.114,76
26.782.0008.01.000029	Construção e reformas de Abrigos para Passageiros	44.842,69	0,00	44.842,69
26.782.0008.02.000009	Manutenção da Secretaria de Infraestrutura e Transportes	216.272,07	0,00	216.272,07
26.782.0013	INFRA ESTRUTURA URBANA	3.944.908,28	2.622.856,53	6.567.764,81
26.782.0013.01.000004	Pavimentação de Ruas	663.950,98	2.238.206,79	2.902.157,77
26.782.0013.01.000005	Construção e Reformas de Pontes e Pontilhões	26.688,00	0,00	26.688,00
26.782.0013.02.000051	Manutenção das Atividades da Diretoria de Transportes	3.254.269,30	384.649,74	3.638.919,04
28	Encargos Especiais	753.561,57	2.952,84	756.514,41

Município de JABORÁ

Competência: 2022

Código	Especificação	Ordinário	Vinculado	Total
28.123	Administração Financeira	753.561,57	2.952,84	756.514,41
28.123.0000	OPERAÇÕES ESPECIAIS	753.561,57	2.952,84	756.514,41
28.123.0000.09.000001	Encargos Gerais do Município	753.561,57	2.952,84	756.514,41
	Total Geral	16.455.310,02	19.762.423,46	36.217.733,48

Município de JABORÁ
Competência: 2022

Unidade Orçamentária / Função de Governo	Legislativa	Judiciária	Essencial à Justiça	Administração	Defesa Nacional	Segurança Pública
01001 - Câmara de Vereadores	879.708,83					
02001 - COORDENADORIA DE GABINETE				850.092,94		
02002 - COORDENADORIA DE CONTROLE INTERNO				188.677,76		
03001 - SECRETARIA DE ADMINISTRAÇÃO				887.561,90		197.153,85
03003 - COORDENADORIA DE ADMINISTRAÇÃO				353.896,80		
04001 - SECRETARIA DE FINANÇAS E DESENVOLVIMENTO ECONÔMICO				556.377,31		
05001 - SECRETARIA DE INFRAESTRUTURA						
05002 - DIRETORIA DE TRANSPORTES						
05003 - COORDENADORIA DE URBANISMO						
06001 - SECRETARIA DE DESENV. RURAL E GESTÃO AMBIENTAL						
06002 - DIRETORIA DE DESENVOLVIMENTO RURAL						
07001 - SECRETARIA MUNICIPAL DE EDUCAÇÃO E DESPORTO						
07003 - COORDENADORIA DE ESPORTE E LAZER						
07004 - COORDENADORIA DE CULTURA				66.538,58		
08004 - FUNDO MUNICIPAL DE ASSISTENCIA SOCIAL DE JABORA						
08005 - FUNDO MUN. DA INFANCIA E ADOLESC. DE JABORA						
08006 - Fundo Municipal Rotativo Habitacional						
08007 - Fundo Municipal do Idoso						
09001 - SECRETARIA MUNICIPAL DE SAÚDE						
99099 - Reserva de Contingência						
Total:	879.708,83			2.903.145,29		197.153,85

Unidade Orçamentária / Função de Governo	Relações Exteriores	Assistência Social	Previdência Social	Saúde	Trabalho	Educação
01001 - Câmara de Vereadores						
02001 - COORDENADORIA DE GABINETE						
02002 - COORDENADORIA DE CONTROLE INTERNO						
03001 - SECRETARIA DE ADMINISTRAÇÃO						
03003 - COORDENADORIA DE ADMINISTRAÇÃO						
04001 - SECRETARIA DE FINANÇAS E DESENVOLVIMENTO ECONÔMICO						
05001 - SECRETARIA DE INFRAESTRUTURA						
05002 - DIRETORIA DE TRANSPORTES						
05003 - COORDENADORIA DE URBANISMO						
06001 - SECRETARIA DE DESENV. RURAL E GESTÃO AMBIENTAL						
06002 - DIRETORIA DE DESENVOLVIMENTO RURAL						
07001 - SECRETARIA MUNICIPAL DE EDUCAÇÃO E DESPORTO				395.218,39		7.418.653,42
07003 - COORDENADORIA DE ESPORTE E LAZER						
07004 - COORDENADORIA DE CULTURA						
08004 - FUNDO MUNICIPAL DE ASSISTENCIA SOCIAL DE JABORA		1.702.777,71				
08005 - FUNDO MUN. DA INFANCIA E ADOLESC. DE JABORA		3.011,00				
08006 - Fundo Municipal Rotativo Habitacional						

Município de JABORÁ
Competência: 2022

Unidade Orçamentária / Função de Governo	Relações Exteriores	Assistência Social	Previdência Social	Saúde	Trabalho	Educação
08007 - Fundo Municipal do Idoso						
09001 - SECRETARIA MUNICIPAL DE SAÚDE				7.927.308,12		
99099 - Reserva de Contingência						
Total:		1.705.788,71		8.322.526,51		7.418.653,42

Unidade Orçamentária / Função de Governo	Cultura	Direitos da Cidadania	Urbanismo	Habituação	Saneamento	Gestão Ambiental
01001 - Câmara de Vereadores						
02001 - COORDENADORIA DE GABINETE		209.533,74				
02002 - COORDENADORIA DE CONTROLE INTERNO						
03001 - SECRETARIA DE ADMINISTRAÇÃO						
03003 - COORDENADORIA DE ADMINISTRAÇÃO						
04001 - SECRETARIA DE FINANÇAS E DESENVOLVIMENTO ECONÔMICO						
05001 - SECRETARIA DE INFRAESTRUTURA			25.000,01			
05002 - DIRETORIA DE TRANSPORTES						
05003 - COORDENADORIA DE URBANISMO			2.459.655,92			
06001 - SECRETARIA DE DESENV. RURAL E GESTÃO AMBIENTAL						
06002 - DIRETORIA DE DESENVOLVIMENTO RURAL						
07001 - SECRETARIA MUNICIPAL DE EDUCAÇÃO E DESPORTO						
07003 - COORDENADORIA DE ESPORTE E LAZER			252.899,99			
07004 - COORDENADORIA DE CULTURA	381.754,57					
08004 - FUNDO MUNICIPAL DE ASSISTENCIA SOCIAL DE JABORA						
08005 - FUNDO MUN. DA INFANCIA E ADOLESC. DE JABORA						
08006 - Fundo Municipal Rotativo Habitacional				89.732,81		
08007 - Fundo Municipal do Idoso		33.370,20				
09001 - SECRETARIA MUNICIPAL DE SAÚDE						
99099 - Reserva de Contingência						
Total:	381.754,57	242.903,94	2.737.555,92	89.732,81		

Unidade Orçamentária / Função de Governo	Ciência e Tecnologia	Agricultura	Organização Agrária	Indústria	Comércio e Serviços	Comunicações
01001 - Câmara de Vereadores						
02001 - COORDENADORIA DE GABINETE						
02002 - COORDENADORIA DE CONTROLE INTERNO						
03001 - SECRETARIA DE ADMINISTRAÇÃO						
03003 - COORDENADORIA DE ADMINISTRAÇÃO						
04001 - SECRETARIA DE FINANÇAS E DESENVOLVIMENTO ECONÔMICO						
05001 - SECRETARIA DE INFRAESTRUTURA				14.150,00		
05002 - DIRETORIA DE TRANSPORTES						
05003 - COORDENADORIA DE URBANISMO						
06001 - SECRETARIA DE DESENV. RURAL E GESTÃO AMBIENTAL		3.739.265,65				
06002 - DIRETORIA DE DESENVOLVIMENTO RURAL						

Município de JABORÁ
Competência: 2022

Unidade Orçamentária / Função de Governo	Ciência e Tecnologia	Agricultura	Organização Agrária	Indústria	Comércio e Serviços	Comunicações
07001 - SECRETARIA MUNICIPAL DE EDUCAÇÃO E DESPORTO						
07003 - COORDENADORIA DE ESPORTE E LAZER						
07004 - COORDENADORIA DE CULTURA						
08004 - FUNDO MUNICIPAL DE ASSISTENCIA SOCIAL DE JABORA						
08005 - FUNDO MUN. DA INFANCIA E ADOLESC. DE JABORA						
08006 - Fundo Municipal Rotativo Habitacional						
08007 - Fundo Municipal do Idoso						
09001 - SECRETARIA MUNICIPAL DE SAÚDE						
99099 - Reserva de Contingência						
Total:		3.739.265,65		14.150,00		

Unidade Orçamentária / Função de Governo	Energia	Transporte	Desporto e Lazer	Encargos Especiais	Reserva Contingência	Total
01001 - Câmara de Vereadores						879.708,83
02001 - COORDENADORIA DE GABINETE						1.059.626,68
02002 - COORDENADORIA DE CONTROLE INTERNO						188.677,76
03001 - SECRETARIA DE ADMINISTRAÇÃO						1.084.715,75
03003 - COORDENADORIA DE ADMINISTRAÇÃO						353.896,80
04001 - SECRETARIA DE FINANÇAS E DESENVOLVIMENTO ECONÔMICO				756.514,41		1.312.891,72
05001 - SECRETARIA DE INFRAESTRUTURA		216.272,07				255.422,08
05002 - DIRETORIA DE TRANSPORTES		3.710.449,73				3.710.449,73
05003 - COORDENADORIA DE URBANISMO		2.902.157,77				5.361.813,69
06001 - SECRETARIA DE DESENV. RURAL E GESTÃO AMBIENTAL						3.739.265,65
06002 - DIRETORIA DE DESENVOLVIMENTO RURAL						
07001 - SECRETARIA MUNICIPAL DE EDUCAÇÃO E DESPORTO						7.813.871,81
07003 - COORDENADORIA DE ESPORTE E LAZER						252.899,99
07004 - COORDENADORIA DE CULTURA						448.293,15
08004 - FUNDO MUNICIPAL DE ASSISTENCIA SOCIAL DE JABORA						1.702.777,71
08005 - FUNDO MUN. DA INFANCIA E ADOLESC. DE JABORA						3.011,00
08006 - Fundo Municipal Rotativo Habitacional						89.732,81
08007 - Fundo Municipal do Idoso						33.370,20
09001 - SECRETARIA MUNICIPAL DE SAÚDE						7.927.308,12
99099 - Reserva de Contingência						
Total:		6.828.879,57		756.514,41		36.217.733,48

Comparativo da Receita Orçada com a Arrecadada - Anexo 10

Município de JABORÁ

Competência: 2022

Código	Especificação	Orçada	Arrecadada	Diferença	
				Para Mais	Para Menos
	RECEITAS	32.659.000,00	43.680.776,58	11.021.776,58	0,00
10000000	Receitas Correntes	32.539.000,00	40.365.305,22	7.826.305,22	0,00
11000000	Impostos, Taxas e Contribuições de Melhoria	1.570.600,00	2.049.101,16	478.501,16	0,00
11100000	Impostos	1.423.100,00	1.892.152,18	469.052,18	0,00
11130000	Impostos sobre a Renda e Proventos de Qualquer Natureza	370.000,00	651.085,56	281.085,56	0,00
11130300	Imposto sobre a Renda - Retido na Fonte	370.000,00	651.085,56	281.085,56	0,00
11130311	Imposto sobre a Renda - Retido na Fonte - Trabalho - Principal	370.000,00	651.085,56	281.085,56	0,00
	Recursos Ordinários	185.000,00	325.542,78	140.542,78	0,00
	Receitas de Impostos e Transf de Impostos: Educação	111.000,00	195.325,69	84.325,69	0,00
	Receitas de Impostos e Transf de impostos: Saúde	74.000,00	130.217,09	56.217,09	0,00
11180000	Impostos Específicos de Estados, DF e Municípios	1.053.100,00	1.241.066,62	187.966,62	0,00
11180100	Impostos sobre o Patrimônio para Estados/DF/Municípios	525.200,00	672.433,61	147.233,61	0,00
11180111	Imposto sobre a Propriedade Predial e Territorial Urbana - Principal	180.000,00	229.760,29	49.760,29	0,00
	Recursos Ordinários	90.000,00	114.881,06	24.881,06	0,00
	Receitas de Impostos e Transf de Impostos: Educação	54.000,00	68.927,61	14.927,61	0,00
	Receitas de Impostos e Transf de impostos: Saúde	36.000,00	45.951,62	9.951,62	0,00
11180112	Imposto sobre a Propriedade Predial e Territorial Urbana - Multas e Juros de Mora	600,00	1.406,78	806,78	0,00
	Recursos Ordinários	300,00	704,08	404,08	0,00
	Receitas de Impostos e Transf de Impostos: Educação	180,00	421,65	241,65	0,00
	Receitas de Impostos e Transf de impostos: Saúde	120,00	281,05	161,05	0,00
11180113	Imposto sobre a Propriedade Predial e Territorial Urbana - Dívida Ativa	20.000,00	23.139,48	3.139,48	0,00
	Recursos Ordinários	10.000,00	11.570,19	1.570,19	0,00
	Receitas de Impostos e Transf de Impostos: Educação	6.000,00	6.941,61	941,61	0,00
	Receitas de Impostos e Transf de impostos: Saúde	4.000,00	4.627,68	627,68	0,00
11180114	Imposto sobre a Propriedade Predial e Territorial Urbana - Dívida Ativa - Multas e Juros de Mora da	600,00	778,17	178,17	0,00
	Recursos Ordinários	300,00	389,38	89,38	0,00
	Receitas de Impostos e Transf de Impostos: Educação	180,00	233,27	53,27	0,00
	Receitas de Impostos e Transf de impostos: Saúde	120,00	155,52	35,52	0,00
11180141	Imposto sobre Transmissão "Inter Vivos" de Bens Imóveis e de Direitos Reais sobre Imóveis - Príncipe	324.000,00	417.348,89	93.348,89	0,00
	Recursos Ordinários	162.000,00	208.674,46	46.674,46	0,00
	Receitas de Impostos e Transf de Impostos: Educação	97.200,00	125.204,66	28.004,66	0,00
	Receitas de Impostos e Transf de impostos: Saúde	64.800,00	83.469,77	18.669,77	0,00
11180200	Impostos sobre a Produção, Circulação de Mercadorias e Serviços	527.900,00	568.633,01	40.733,01	0,00
11180231	Imposto sobre Serviços de Qualquer Natureza - Principal	525.000,00	567.444,01	42.444,01	0,00
	Recursos Ordinários	262.500,00	283.722,39	21.222,39	0,00
	Receitas de Impostos e Transf de Impostos: Educação	157.500,00	170.233,04	12.733,04	0,00
	Receitas de Impostos e Transf de impostos: Saúde	105.000,00	113.488,58	8.488,58	0,00
11180232	Imposto sobre Serviços de Qualquer Natureza - Multas e Juros de Mora	1.300,00	1.163,13	0,00	136,87
	Recursos Ordinários	650,00	581,80	0,00	68,20
	Receitas de Impostos e Transf de Impostos: Educação	390,00	348,82	0,00	41,18
	Receitas de Impostos e Transf de impostos: Saúde	260,00	232,51	0,00	27,49
11180233	Imposto sobre Serviços de Qualquer Natureza - Dívida Ativa	1.000,00	23,31	0,00	976,69
	Recursos Ordinários	500,00	11,66	0,00	488,34
	Receitas de Impostos e Transf de Impostos: Educação	300,00	6,99	0,00	293,01

Comparativo da Receita Orçada com a Arrecadada - Anexo 10

Município de JABORÁ

Competência: 2022

Código	Especificação	Orçada	Arrecadada	Diferença	
				Para Mais	Para Menos
	Receitas de Impostos e Transf de impostos: Saúde	200,00	4,66	0,00	195,34
11180234	Imposto sobre Serviços de Qualquer Natureza - Dívida Ativa - Multas e Juros de Mora da Dívida Ativa	600,00	2,56	0,00	597,44
	Recursos Ordinários	300,00	2,56	0,00	297,44
	Receitas de Impostos e Transf de Impostos: Educação	180,00	0,00	0,00	180,00
	Receitas de Impostos e Transf de impostos: Saúde	120,00	0,00	0,00	120,00
11200000	Taxas	147.500,00	156.948,98	9.448,98	0,00
11280000	Taxas - Específicas de Estados, DF e Municípios	147.500,00	156.948,98	9.448,98	0,00
11280100	Taxas de Inspeção, Controle e Fiscalização	147.500,00	156.948,98	9.448,98	0,00
11280111	Taxa de Fiscalização de Vigilância Sanitária - Principal	17.500,00	6.855,07	0,00	10.644,93
	Recursos Ordinários	0,00	8,06	8,06	0,00
	Receitas de Impostos e Transf de impostos: Saúde	17.500,00	6.847,01	0,00	10.652,99
11280113	Taxa de Fiscalização de Vigilância Sanitária - Dívida Ativa	0,00	80,72	80,72	0,00
	Recursos Ordinários	0,00	80,72	80,72	0,00
11280191	Taxas de Inspeção, Controle e Fiscalização - Outras - Principal	130.000,00	150.013,19	20.013,19	0,00
	Recursos Ordinários	130.000,00	150.013,19	20.013,19	0,00
12000000	Contribuições	230.000,00	231.558,15	1.558,15	0,00
12400000	Contribuição para o Custeio do Serviço de Iluminação Pública	230.000,00	231.558,15	1.558,15	0,00
12400011	Contribuição para o Custeio do Serviço de Iluminação Pública - Principal	230.000,00	231.558,15	1.558,15	0,00
	Contribuição para o Custeio dos Serviços de Iluminação Pública - COSIP	230.000,00	231.558,15	1.558,15	0,00
13000000	Receita Patrimonial	75.577,20	1.530.908,00	1.455.330,80	0,00
13200000	Valores Mobiliários	75.577,20	1.530.908,00	1.455.330,80	0,00
13210000	Juros e Correções Monetárias	75.577,20	1.530.908,00	1.455.330,80	0,00
13210011	Remuneração de Depósitos Bancários - Principal	75.577,20	1.530.908,00	1.455.330,80	0,00
	Recursos Ordinários	35.000,00	891.952,68	856.952,68	0,00
	Receitas de Impostos e Transf de impostos: Saúde	7.227,20	59.750,61	52.523,41	0,00
	Contribuição de Intervenção no Domínio Econômico - CIDE	350,00	1.033,25	683,25	0,00
	Contribuição para o Custeio dos Serviços de Iluminação Pública - COSIP	350,00	1.396,25	1.046,25	0,00
	FIA Imposto de Renda	0,00	1.384,27	1.384,27	0,00
	Convênio de Trânsito - Militar	350,00	2.559,06	2.209,06	0,00
	Convênio de Trânsito - Civil	350,00	4.736,26	4.386,26	0,00
	Convênio de Trânsito - Prefeitura	350,00	10.882,68	10.532,68	0,00
	Transf. do FUNDEF/FUNDEB - (aplic. remuneração dos prof. do Magist. em efet exercício na Ed. Bá	12.000,00	58.712,61	46.712,61	0,00
	Transferências do FUNDEF/FUNDEB - (aplicação em outras despesas da Educação Básica)	3.000,00	14.678,14	11.678,14	0,00
	Transferências de Convênios – União/Educação	0,00	1,51	1,51	0,00
	Transferências de Convênios – União/Saúde	0,00	2.285,97	2.285,97	0,00
	Transferências de Convênios – União/Outros (não relacionados à educação/saúde/assistência socia	0,00	4.014,27	4.014,27	0,00
	Transferências do Sistema Único de Assistência Social – SUAS/União	500,00	16.012,12	15.512,12	0,00
	Salário-Educação	1.200,00	74.796,94	73.596,94	0,00
	Transferências do Sistema Único de Saúde – SUS/União	10.000,00	144.486,81	134.486,81	0,00
	Fundo Especial do Petróleo e Transferências Decorrentes de Compensação Financeira pela Exploraç	1.000,00	25.824,78	24.824,78	0,00
	Outras Transferências Legais e Constitucionais – União	0,00	4.929,77	4.929,77	0,00
	Recursos do Programa Nacional de Alimentação Escolar - PNAE	350,00	573,83	223,83	0,00
	Recursos do Programa Nacional de Apoio ao Transporte Escolar - PNATE	350,00	2.238,31	1.888,31	0,00

Comparativo da Receita Orçada com a Arrecadada - Anexo 10

Município de JABORÁ

Competência: 2022

Código	Especificação	Orçada	Arrecadada	Diferença	
				Para Mais	Para Menos
	Transferências de Convênios – Estado/Educação	400,00	16.167,84	15.767,84	0,00
	Transferências de Convênios – Estado/Outros (não relacionados à educação/saúde/assistência social)	0,00	88.736,84	88.736,84	0,00
	Transferências do Sistema Único de Assistência Social – SUAS/Estado	700,00	18.822,82	18.122,82	0,00
	Transferências do Sistema Único de Saúde – SUS/Estado	1.000,00	9.195,09	8.195,09	0,00
	Emendas Parlamentares Individuais - Transferência especial (Inciso I do art. 1º EC 105/2019)	0,00	14.093,16	14.093,16	0,00
	Emendas Parlamentares Impositivas - Transferências do Estado	0,00	60.796,29	60.796,29	0,00
	Alienações de Bens destinados a Programas de Saúde	0,00	51,63	51,63	0,00
	Alienações de Bens destinados a Outros Programas	600,00	794,21	194,21	0,00
	Outras Receitas Não Primárias	500,00	0,00	0,00	500,00
16000000	Receita de Serviços	140.500,00	139.172,03	0,00	1.327,97
16100000	Serviços Administrativos e Comerciais Gerais	138.000,00	137.708,92	0,00	291,08
16100100	Serviços Administrativos e Comerciais Gerais	138.000,00	137.708,92	0,00	291,08
16100111	Serviços Administrativos e Comerciais Gerais - Principal	138.000,00	137.708,92	0,00	291,08
	Recursos Ordinários	138.000,00	137.708,92	0,00	291,08
16900000	Outros Serviços	2.500,00	1.463,11	0,00	1.036,89
16909900	Outros Serviços	2.500,00	1.463,11	0,00	1.036,89
16909913	Outros Serviços - Dívida Ativa	2.500,00	1.463,11	0,00	1.036,89
	Recursos Ordinários	2.500,00	1.463,11	0,00	1.036,89
17000000	Transferências Correntes	30.469.634,80	36.226.548,89	5.756.914,09	0,00
17100000	Transferências da União e de suas Entidades	12.774.912,40	16.261.046,33	3.486.133,93	0,00
17180000	Transferências da União - Específicas de Estados, DF e Municípios	12.774.912,40	16.261.046,33	3.486.133,93	0,00
17180100	Participação na Receita da União	10.670.000,00	12.844.538,41	2.174.538,41	0,00
17180121	Cota-Parte do Fundo de Participação dos Municípios - Cota Mensal - Principal	10.000.000,00	11.742.390,83	1.742.390,83	0,00
	Recursos Ordinários	5.000.000,00	5.871.195,43	871.195,43	0,00
	Receitas de Impostos e Transf de Impostos: Educação	3.000.000,00	3.522.717,25	522.717,25	0,00
	Receitas de Impostos e Transf de impostos: Saúde	2.000.000,00	2.348.478,15	348.478,15	0,00
17180131	Cota-Parte do Fundo de Participação dos Municípios – 1% Cota entregue no mês de dezembro - Principal	330.000,00	602.517,79	272.517,79	0,00
	Recursos Ordinários	231.000,00	482.014,23	251.014,23	0,00
	Receitas de Impostos e Transf de Impostos: Educação	99.000,00	120.503,56	21.503,56	0,00
17180141	Cota-Parte do Fundo de Participação dos Municípios - 1% Cota entregue no mês de julho - Principal	330.000,00	483.093,85	153.093,85	0,00
	Recursos Ordinários	231.000,00	386.475,08	155.475,08	0,00
	Receitas de Impostos e Transf de Impostos: Educação	99.000,00	96.618,77	0,00	2.381,23
17180151	Cota-Parte do Imposto Sobre a Propriedade Territorial Rural - Principal	10.000,00	16.535,94	6.535,94	0,00
	Recursos Ordinários	5.000,00	8.267,95	3.267,95	0,00
	Receitas de Impostos e Transf de Impostos: Educação	3.000,00	4.960,81	1.960,81	0,00
	Receitas de Impostos e Transf de impostos: Saúde	2.000,00	3.307,18	1.307,18	0,00
17180200	Transferência da Compensação Financeira pela Exploração de Recursos Naturais	175.000,00	284.256,31	109.256,31	0,00
17180261	Cota-Parte do Fundo Especial do Petróleo – FEP - Principal	175.000,00	284.256,31	109.256,31	0,00
	Fundo Especial do Petróleo e Transferências Decorrentes de Compensação Financeira pela Exploração	175.000,00	284.256,31	109.256,31	0,00
17180300	Transferência de Recursos do Sistema Único de Saúde – SUS – Repasses Fundo a Fundo - Bloco de Manute	1.334.050,40	2.207.394,74	873.344,34	0,00
17180311	Transferência de Recursos do SUS – Atenção Primária - Principal	835.000,00	1.603.585,25	768.585,25	0,00
	Transferências do Sistema Único de Saúde – SUS/União	835.000,00	1.157.241,25	322.241,25	0,00
	Transferências provenientes do Governo Federal destinadas ao vencimento	0,00	196.344,00	196.344,00	0,00

Município de JABORÁ

Competência: 2022

Código	Especificação	Orçada	Arrecadada	Diferença	
				Para Mais	Para Menos
	dos agentes comunitário	0,00	196.344,00	196.344,00	0,00
	Emendas Parlamentares Individuais - Transferência especial (Inciso I do art. 1º EC 105/2019)	0,00	150.000,00	150.000,00	0,00
	Emendas de bancada de Parlamentares (EC nº 100/2019)	0,00	100.000,00	100.000,00	0,00
17180321	Transferência de Recursos do SUS – Atenção Especializada - Principal	428.028,00	525.585,64	97.557,64	0,00
	Transferências do Sistema Único de Saúde – SUS/União	428.028,00	425.585,64	0,00	2.442,36
	Emendas Parlamentares Individuais - Transferência especial (Inciso I do art. 1º EC 105/2019)	0,00	100.000,00	100.000,00	0,00
17180331	Transferência de Recursos do SUS – Vigilância em Saúde - Principal	37.800,00	50.986,79	13.186,79	0,00
	Transferências do Sistema Único de Saúde – SUS/União	37.800,00	32.270,79	0,00	5.529,21
	Transferências provenientes do Governo Federal destinadas ao vencimento dos agentes comunitário	0,00	18.716,00	18.716,00	0,00
17180341	Transferência de Recursos do SUS – Assistência Farmacêutica - Principal	23.222,40	27.237,06	4.014,66	0,00
	Transferências do Sistema Único de Saúde – SUS/União	23.222,40	27.237,06	4.014,66	0,00
17180351	Transferência de Recursos do SUS – Gestão do SUS - Principal	5.000,00	0,00	0,00	5.000,00
	Transferências do Sistema Único de Saúde – SUS/União	5.000,00	0,00	0,00	5.000,00
17180391	Transferência de Recursos do SUS – Outros Programas Financiados por Transferências Fundo a Fundo - P	5.000,00	0,00	0,00	5.000,00
	Transferências do Sistema Único de Saúde – SUS/União	5.000,00	0,00	0,00	5.000,00
17180400	Transferências de Recursos do Sistema Único de Saúde – SUS - Repasses Fundo a Fundo - Bloco de Estru	89.160,00	122.135,03	32.975,03	0,00
17180411	Transferências de Recursos do Sistema Único de Saúde – SUS Destinados à Atenção Primária - Principal	89.160,00	122.135,03	32.975,03	0,00
	Transferências do Sistema Único de Assistência Social – SUAS/União	89.160,00	122.135,03	32.975,03	0,00
17180500	Transferências de Recursos do Fundo Nacional do Desenvolvimento da Educação – FNDE	406.702,00	488.428,98	81.726,98	0,00
17180511	Transferências do Salário-Educação - Principal	300.000,00	390.474,58	90.474,58	0,00
	Salário-Educação	300.000,00	390.474,58	90.474,58	0,00
17180531	Transferências Diretas do FNDE referentes ao Programa Nacional de Alimentação Escolar – PNAE - Princ	59.702,00	39.242,40	0,00	20.459,60
	Recursos do Programa Nacional de Alimentação Escolar - PNAE	59.702,00	39.242,40	0,00	20.459,60
17180541	Transferências Diretas do FNDE referentes ao Programa Nacional de Apoio ao Transporte do Escolar – P	47.000,00	58.712,00	11.712,00	0,00
	Recursos do Programa Nacional de Apoio ao Transporte Escolar - PNATE	47.000,00	58.712,00	11.712,00	0,00
17181000	Transferências de Convênios da União e de Suas Entidades	0,00	119.375,00	119.375,00	0,00
17181091	Outras Transferências de Convênios da União - Principal	0,00	119.375,00	119.375,00	0,00
	Transferências de Convênios – União/Outros (não relacionados à educação/saúde/assistência socia	0,00	119.375,00	119.375,00	0,00
17186100	Auxílio Financeiro – Outorga Crédito Tributário ICMS – Art.5º, Inciso V, EC nº 123/2022	0,00	4.753,64	4.753,64	0,00
	Auxílio Financeiro – Outorga Crédito Tributário ICMS – Art. 5º, Inciso V, EC nº 123/2022	0,00	4.753,64	4.753,64	0,00
17189900	Outras Transferências da União	100.000,00	190.164,22	90.164,22	0,00
17189911	Outras Transferências da União - Principal	100.000,00	190.164,22	90.164,22	0,00
	Recursos Ordinários	100.000,00	35.247,00	0,00	64.753,00
	Cessão onerosa - Lei nº 13.885/201	0,00	154.917,22	154.917,22	0,00
17200000	Transferências dos Estados e do Distrito Federal e de suas Entidades	14.194.722,40	15.701.378,49	1.506.656,09	0,00
17280000	Transferências dos Estados - Específicas de Estados, DF e Municípios	14.194.722,40	15.701.378,49	1.506.656,09	0,00
17280100	Participação na Receita dos Estados	13.795.000,00	15.094.565,70	1.299.565,70	0,00
17280111	Cota-Parte do ICMS - Principal	13.000.000,00	14.184.477,31	1.184.477,31	0,00
	Recursos Ordinários	6.500.000,00	7.092.238,60	592.238,60	0,00
	Receitas de Impostos e Transf de Impostos: Educação	3.900.000,00	4.255.343,23	355.343,23	0,00
	Receitas de Impostos e Transf de impostos: Saúde	2.600.000,00	2.836.895,48	236.895,48	0,00

Comparativo da Receita Orçada com a Arrecadada - Anexo 10

Município de JABORÁ

Competência: 2022

Código	Especificação	Orçada	Arrecadada	Diferença	
				Para Mais	Para Menos
17280121	Cota-Parte do IPVA - Principal	630.000,00	764.829,82	134.829,82	0,00
	Recursos Ordinários	315.000,00	382.414,85	67.414,85	0,00
	Receitas de Impostos e Transf de Impostos: Educação	189.000,00	229.449,04	40.449,04	0,00
	Receitas de Impostos e Transf de impostos: Saúde	126.000,00	152.965,93	26.965,93	0,00
17280131	Cota-Parte do IPI - Municípios - Principal	155.000,00	138.005,71	0,00	16.994,29
	Recursos Ordinários	77.500,00	69.002,80	0,00	8.497,20
	Receitas de Impostos e Transf de Impostos: Educação	46.500,00	41.401,72	0,00	5.098,28
	Receitas de Impostos e Transf de impostos: Saúde	31.000,00	27.601,19	0,00	3.398,81
17280141	Cota-Parte da Contribuição de Intervenção no Domínio Econômico - Principal	10.000,00	7.252,86	0,00	2.747,14
	Contribuição de Intervenção no Domínio Econômico - CIDE	10.000,00	7.252,86	0,00	2.747,14
17280300	Transferência de Recursos do Estado para Programas de Saúde – Repasse Fundo a Fundo	190.222,40	196.336,62	6.114,22	0,00
17280311	Transferência de Recursos do Estado para Programas de Saúde – Repasse Fundo a Fundo - Principal	190.222,40	196.336,62	6.114,22	0,00
	Transferências do Sistema Único de Saúde – SUS/Estado	190.222,40	196.336,62	6.114,22	0,00
17280700	Transferências de Estados destinadas à Assistência Social	60.000,00	126.903,53	66.903,53	0,00
17280711	Transferências de Estados destinadas à Assistência Social - Principal	60.000,00	126.903,53	66.903,53	0,00
	Transferências do Sistema Único de Assistência Social – SUAS/Estado	60.000,00	126.903,53	66.903,53	0,00
17281000	Transferência de Convênios dos Estados e do Distrito Federal e de Suas Entidades	126.000,00	208.408,25	82.408,25	0,00
17281021	Transferências de Convênio dos Estados Destinadas a Programas de Educação - Principal	126.000,00	208.408,25	82.408,25	0,00
	Transferências de Convênios – Estado/Educação	126.000,00	208.408,25	82.408,25	0,00
17289900	Outras Transferências dos Estados	23.500,00	75.164,39	51.664,39	0,00
17289911	Outras Transferências dos Estados - Principal	23.500,00	75.164,39	51.664,39	0,00
	Convênio de Trânsito - Militar	7.637,50	24.428,90	16.791,40	0,00
	Convênio de Trânsito - Civil	7.637,50	24.428,90	16.791,40	0,00
	Convênio de Trânsito - Prefeitura	8.225,00	26.306,59	18.081,59	0,00
17500000	Transferências de Outras Instituições Públicas	3.500.000,00	4.258.455,20	758.455,20	0,00
17580000	Transferências de Outras Instituições Públicas - Específicas de Estados, DF e Municípios	3.500.000,00	4.258.455,20	758.455,20	0,00
17580100	Transferências de Recursos do Fundo de Manutenção e Desenvolvimento da Educação Básica e de Valoriza	3.500.000,00	4.258.455,20	758.455,20	0,00
17580111	Transferências de Recursos do Fundo de Manutenção e Desenvolvimento da Educação Básica e de Valoriza	3.500.000,00	4.258.455,20	758.455,20	0,00
	Transf. do FUNDEF/FUNDEB - (aplic. remuneração dos prof. do Magist. em efet exercício na Ed. Bá	2.800.000,00	3.406.764,98	606.764,98	0,00
	Transferências do FUNDEF/FUNDEB - (aplicação em outras despesas da Educação Básica)	700.000,00	851.690,22	151.690,22	0,00
17700000	Transferências de Pessoas Físicas	0,00	5.668,87	5.668,87	0,00
17700011	Transferências de Pessoas Físicas - Principal	0,00	5.668,87	5.668,87	0,00
	FIA Imposto de Renda	0,00	5.668,87	5.668,87	0,00
19000000	Outras Receitas Correntes	52.688,00	188.016,99	135.328,99	0,00
19200000	Indenizações, Restituições e Ressarcimentos	23.000,00	129.745,55	106.745,55	0,00
19210000	Indenizações	0,00	127.075,39	127.075,39	0,00
19210200	Indenização por Posse ou Ocupação Ilícita de Bens Públicos	0,00	127.075,39	127.075,39	0,00
19210211	Indenização por Posse ou Ocupação Ilícita de Bens Públicos - Principal	0,00	127.075,39	127.075,39	0,00
	Recursos Ordinários	0,00	127.075,39	127.075,39	0,00
19220000	Restituições	0,00	2.670,16	2.670,16	0,00
19229900	Outras Restituições	0,00	2.670,16	2.670,16	0,00
19229911	Outras Restituições - Principal	0,00	2.670,16	2.670,16	0,00

Município de JABORÁ
Competência: 2022

Código	Especificação	Orçada	Arrecadada	Diferença	
				Para Mais	Para Menos
	Recursos Ordinários	0,00	2.670,16	2.670,16	0,00
19280000	Indenizações, Restituições e Ressarcimentos - Específicas para Estados/DF/Municípios	23.000,00	0,00	0,00	23.000,00
19280100	Indenizações- Específicas para Estados/DF/Municípios	23.000,00	0,00	0,00	23.000,00
19280111	Indenizações - Específicas para Estados/DF/Municípios - Principal	23.000,00	0,00	0,00	23.000,00
	Recursos Ordinários	23.000,00	0,00	0,00	23.000,00
19900000	Demais Receitas Correntes	29.688,00	58.271,44	28.583,44	0,00
19909900	Outras Receitas	29.688,00	58.271,44	28.583,44	0,00
19909911	Outras Receitas - Primárias - Principal	20.088,00	20.829,04	741,04	0,00
	Recursos Ordinários	20.088,00	20.795,23	707,23	0,00
	Receitas de Impostos e Transf de impostos: Saúde	0,00	33,81	33,81	0,00
19909912	Outras Receitas - Primárias - Multas e Juros de Mora	3.200,00	3.664,45	464,45	0,00
	Recursos Ordinários	3.200,00	3.664,45	464,45	0,00
19909913	Outras Receitas - Primárias - Dívida Ativa	3.200,00	29.167,90	25.967,90	0,00
	Recursos Ordinários	3.200,00	29.167,90	25.967,90	0,00
19909914	Outras Receitas - Primárias - Dívida Ativa - Multas e Juros de Mora da Dívida Ativa	3.200,00	4.610,05	1.410,05	0,00
	Recursos Ordinários	3.200,00	4.610,05	1.410,05	0,00
20000000	Receitas de Capital	120.000,00	3.315.471,36	3.195.471,36	0,00
22000000	Alienação de Bens	100.000,00	0,00	0,00	100.000,00
22100000	Alienação de Bens Móveis	100.000,00	0,00	0,00	100.000,00
22180000	Alienação de Bens Móveis Específica para Estados, Distrito Federal e Municípios	100.000,00	0,00	0,00	100.000,00
22180100	Alienação de Títulos Mobiliários	100.000,00	0,00	0,00	100.000,00
22180121	Alienação de Investimentos Permanentes - Principal	100.000,00	0,00	0,00	100.000,00
	Alienações de Bens destinados a Outros Programas	100.000,00	0,00	0,00	100.000,00
23000000	Amortização de Empréstimos	20.000,00	21.512,47	1.512,47	0,00
23000700	Amortização de Financiamentos	20.000,00	21.512,47	1.512,47	0,00
23000711	Amortização de Financiamentos - Principal	20.000,00	21.512,47	1.512,47	0,00
	Outras Receitas Não Primárias	20.000,00	21.512,47	1.512,47	0,00
24000000	Transferências de Capital	0,00	3.293.958,89	3.293.958,89	0,00
24100000	Transferências da União e de suas Entidades	0,00	367.750,00	367.750,00	0,00
24180000	Transferências da União - Específicas de Estados, DF e Municípios	0,00	367.750,00	367.750,00	0,00
24180300	Transferência de Recursos do Sistema Único de Saúde – SUS – Fundo a Fundo - Bloco de Manutenção das	0,00	220.000,00	220.000,00	0,00
24180351	Transferência de Recursos do SUS – Gestão do SUS - Principal	0,00	220.000,00	220.000,00	0,00
	Emendas Parlamentares Individuais - Transferência com finalidade definida (Inciso II do art. 1º	0,00	220.000,00	220.000,00	0,00
24181000	Transferência de Convênios da União e de suas Entidades	0,00	47.750,00	47.750,00	0,00
24181091	Outras Transferências de Convênios da União - Principal	0,00	47.750,00	47.750,00	0,00
	Transferências de Convênios – União/Outros (não relacionados à educação/saúde/assistência socia	0,00	47.750,00	47.750,00	0,00
24181200	Transferências de Recursos do Fundo Nacional de Assistência Social – FNAS	0,00	100.000,00	100.000,00	0,00
24181211	Transferências de Recursos do Fundo Nacional de Assistência Social – FNAS - Principal	0,00	100.000,00	100.000,00	0,00
	Transferências do Sistema Único de Assistência Social – SUAS/União	0,00	100.000,00	100.000,00	0,00
24200000	Transferências dos Estados e do Distrito Federal e de suas Entidades	0,00	2.926.208,89	2.926.208,89	0,00
24280000	Transferências dos Estados, Distrito Federal, e de suas Entidades	0,00	2.926.208,89	2.926.208,89	0,00
24280500	Transferências de Recursos Destinados a Programas de Educação	0,00	220.000,00	220.000,00	0,00
24280511	Transferências de Recursos Destinados a Programas de Educação - Principal	0,00	220.000,00	220.000,00	0,00

Comparativo da Receita Orçada com a Arrecadada - Anexo 10

Município de JABORÁ
Competência: 2022

Código	Especificação	Orçada	Arrecadada	Diferença	
				Para Mais	Para Menos
	Transferências de Convênios – Estado/Educação	0,00	220.000,00	220.000,00	0,00
24289900	Outras Transferências dos Estados	0,00	2.706.208,89	2.706.208,89	0,00
24289911	Outras Transferências dos Estados - Principal	0,00	2.706.208,89	2.706.208,89	0,00
	Transferências de Convênios – Estado/Outros (não relacionados à educação/saúde/assistência social)	0,00	2.056.208,89	2.056.208,89	0,00
	Emendas Parlamentares Impositivas - Transferências do Estado	0,00	650.000,00	650.000,00	0,00
	(...) DEDUÇÕES	0,00	-60,28	0,00	60,28
10000000	Receitas Correntes	0,00	-60,28	0,00	60,28
11000000	Impostos, Taxas e Contribuições de Melhoria	0,00	-60,28	0,00	60,28
11200000	Taxas	0,00	-60,28	0,00	60,28
11280000	Taxas - Específicas de Estados, DF e Municípios	0,00	-60,28	0,00	60,28
11280100	Taxas de Inspeção, Controle e Fiscalização	0,00	-60,28	0,00	60,28
11280111	Taxa de Fiscalização de Vigilância Sanitária - Principal	0,00	-60,28	0,00	60,28
	Receitas de Impostos e Transf de impostos: Saúde	0,00	-60,28	0,00	60,28
	(...) DEDUÇÕES FUNDEB	-4.759.000,00	-5.370.196,19	0,00	611.196,19
10000000	Receitas Correntes	-4.759.000,00	-5.370.196,19	0,00	611.196,19
17000000	Transferências Correntes	-4.759.000,00	-5.370.196,19	0,00	611.196,19
17100000	Transferências da União e de suas Entidades	-2.002.000,00	-2.352.735,66	0,00	350.735,66
17180000	Transferências da União - Específicas de Estados, DF e Municípios	-2.002.000,00	-2.352.735,66	0,00	350.735,66
17180100	Participação na Receita da União	-2.002.000,00	-2.351.784,94	0,00	349.784,94
17180121	Cota-Parte do Fundo de Participação dos Municípios - Cota Mensal - Principal	-2.000.000,00	-2.348.477,87	0,00	348.477,87
	Receitas de Impostos e Transf de Impostos: Educação	-2.000.000,00	-2.348.477,87	0,00	348.477,87
17180151	Cota-Parte do Imposto Sobre a Propriedade Territorial Rural - Principal	-2.000,00	-3.307,07	0,00	1.307,07
	Receitas de Impostos e Transf de Impostos: Educação	-2.000,00	-3.307,07	0,00	1.307,07
17186100	Auxílio Financeiro – Outorga Crédito Tributário ICMS – Art.5º, Inciso V, EC nº 123/2022	0,00	-950,72	0,00	950,72
	Auxílio Financeiro – Outorga Crédito Tributário ICMS – Art. 5º, Inciso V, EC nº 123/2022	0,00	-950,72	0,00	950,72
17200000	Transferências dos Estados e do Distrito Federal e de suas Entidades	-2.757.000,00	-3.017.460,53	0,00	260.460,53
17280000	Transferências dos Estados - Específicas de Estados, DF e Municípios	-2.757.000,00	-3.017.460,53	0,00	260.460,53
17280100	Participação na Receita dos Estados	-2.757.000,00	-3.017.460,53	0,00	260.460,53
17280111	Cota-Parte do ICMS - Principal	-2.600.000,00	-2.836.894,41	0,00	236.894,41
	Receitas de Impostos e Transf de Impostos: Educação	-2.600.000,00	-2.836.894,41	0,00	236.894,41
17280121	Cota-Parte do IPVA - Principal	-126.000,00	-152.964,93	0,00	26.964,93
	Receitas de Impostos e Transf de Impostos: Educação	-126.000,00	-152.964,93	0,00	26.964,93
17280131	Cota-Parte do IPI - Municípios - Principal	-31.000,00	-27.601,19	3.398,81	0,00
	Receitas de Impostos e Transf de Impostos: Educação	-31.000,00	-27.601,19	3.398,81	0,00
	Totais	27.900.000,00	38.310.520,11	10.410.520,11	0,00

Município de JABORÁ

Competência: 2022

Unidade Gestora: Prefeitura Municipal de Jaborá

Código	Títulos	Autorizada R\$			Despesa Realizada	Diferenças
		Créd. Orçam. e Suplemen.	Créd. Esp. e Extraord.	Total		
02001	COORDENADORIA DE GABINETE	1.093.000,00	0,00	1.093.000,00	1.059.626,68	33.373,32
02001.04	Administração	878.000,00	0,00	878.000,00	850.092,94	27.907,06
02001.04.122	Administração Geral	878.000,00	0,00	878.000,00	850.092,94	27.907,06
02001.04.122.01.000007	Aquisição Veículo Gabinete Prefeito e Vice	263.000,00	0,00	263.000,00	263.000,00	0,00
4.4.90.00.00	Aplicações Diretas	263.000,00	0,00	263.000,00	263.000,00	0,00
4.4.90.52.00	Equipamentos e Material Permanente				263.000,00	
4.4.90.52.48	veículos diversos				263.000,00	
02001.04.122.02.000002	Manutenção Atividades Gabinete do Prefeito	615.000,00	0,00	615.000,00	587.092,94	27.907,06
3.1.90.00.00	Aplicações Diretas	520.000,00	0,00	520.000,00	502.015,31	17.984,69
3.1.90.11.00	Vencimentos e Vantagens Fixas (Pessoal Civil)				413.910,82	
3.1.90.11.01	vencimentos e salários				376.101,55	
3.1.90.11.43	13º salário				32.045,89	
3.1.90.11.44	férias - abono pecuniário				5.763,38	
3.1.90.13.00	Obrigações Patronais				88.104,49	
3.1.90.13.02	contribuições previdenciárias – INSS				88.104,49	
3.3.90.00.00	Aplicações Diretas	75.000,00	0,00	75.000,00	72.412,63	2.587,37
3.3.90.14.00	Diárias Civil				24.415,00	
3.3.90.14.14	diárias no país – civil				24.415,00	
3.3.90.30.00	Material de Consumo				14.372,47	
3.3.90.30.01	combustíveis e lubrificantes automotivos				5.949,32	
3.3.90.30.07	gêneros de alimentação				960,00	
3.3.90.30.16	material de expediente				152,48	
3.3.90.30.21	material de copa e cozinha				828,00	
3.3.90.30.49	bilhetes de passagens				6.482,67	
3.3.90.31.00	Premiações Culturais, Artísticas, Científicas, Desportivas e Outras				640,00	
3.3.90.31.99	outras premiações				640,00	

Município de JABORÁ

Competência: 2022

Código	Títulos	Autorizada R\$			Despesa Realizada	Diferenças
		Créd. Orçam. e Suplemen.	Créd. Esp. e Extraord.	Total		
3.3.90.32.00	Material, Bens ou Serviço para Distribuição Gratuita				778,97	
3.3.90.32.03	gêneros alimentícios				778,97	
3.3.90.36.00	Outros Serviços de Terceiros (Pessoa Física)				9.519,81	
3.3.90.36.07	estagiários				9.519,81	
3.3.90.39.00	Outros Serviços de Terceiros (Pessoa Jurídica)				22.511,44	
3.3.90.39.15	limpeza de veículos				69,00	
3.3.90.39.16	manutenção e conservação de bens imóveis				9.130,00	
3.3.90.39.69	seguros em geral				780,55	
3.3.90.39.99	outros serviços de terceiros – pessoa jurídica				7.539,00	
3.3.90.39.64	Telefonia Fixa e Móvel (Que Não Integrem Pacote de Comunicação De Dados)				4.992,89	
3.3.90.47.00	Obrigações Tributárias e Contributivas				174,94	
3.3.90.47.10	taxas				174,94	
4.4.90.00.00	Aplicações Diretas	20.000,00	0,00	20.000,00	12.665,00	7.335,00
4.4.90.52.00	Equipamentos e Material Permanente				12.665,00	
4.4.90.52.06	aparelhos e equipamentos de comunicação				266,00	
4.4.90.52.42	mobiliário em geral				839,00	
4.4.90.52.99	outros equipamentos e material permanente				11.560,00	
02001.14	Direitos da Cidadania	215.000,00	0,00	215.000,00	209.533,74	5.466,26
02001.14.243	Assistência à Criança e ao Adolescente	215.000,00	0,00	215.000,00	209.533,74	5.466,26
02001.14.243.02.000049	Manutenção do Conselho Tutelar	215.000,00	0,00	215.000,00	209.533,74	5.466,26
3.1.90.00.00	Aplicações Diretas	195.000,00	0,00	195.000,00	193.451,70	1.548,30
3.1.90.11.00	Vencimentos e Vantagens Fixas (Pessoal Civil)				33.779,56	
3.1.90.11.01	vencimentos e salários				23.023,15	
3.1.90.11.05	incorporações				2.803,76	
3.1.90.11.33	gratificação por exercício de funções				2.810,13	
3.1.90.11.43	13º salário				3.863,83	
3.1.90.11.44	férias - abono pecuniário				1.278,69	

Município de JABORÁ

Competência: 2022

Código	Títulos	Autorizada R\$			Despesa Realizada	Diferenças
		Créd. Orçam. e Suplemen.	Créd. Esp. e Extraord.	Total		
3.1.90.13.00	Obrigações Patronais				32.730,01	
3.1.90.13.02	contribuições previdenciárias – INSS				32.730,01	
3.1.90.16.00	Outras Despesas Variáveis (Pessoal Civil)				126.942,13	
3.1.90.16.01	outras despesas variáveis – pessoal civil				112.513,31	
3.1.90.16.44	serviços extraordinários				14.428,82	
3.3.90.00.00	Aplicações Diretas	15.000,00	0,00	15.000,00	13.182,04	1.817,96
3.3.90.14.00	Diárias Civil				3.720,00	
3.3.90.14.14	diárias no país – civil				3.720,00	
3.3.90.30.00	Material de Consumo				6.180,41	
3.3.90.30.01	combustíveis e lubrificantes automotivos				5.832,74	
3.3.90.30.07	gêneros de alimentação				347,67	
3.3.90.39.00	Outros Serviços de Terceiros (Pessoa Jurídica)				2.964,00	
3.3.90.39.15	limpeza de veículos				69,00	
3.3.90.39.48	serviços de seleção e treinamento				800,00	
3.3.90.39.69	seguros em geral				1.700,00	
3.3.90.39.99	outros serviços de terceiros – pessoa jurídica				395,00	
3.3.90.47.00	Obrigações Tributárias e Contributivas				317,63	
3.3.90.47.10	taxas				317,63	
4.4.90.00.00	Aplicações Diretas	5.000,00	0,00	5.000,00	2.900,00	2.100,00
4.4.90.52.00	Equipamentos e Material Permanente				2.900,00	
4.4.90.52.42	mobiliário em geral				2.900,00	
02002	COORDENADORIA DE CONTROLE INTERNO	201.000,00	0,00	201.000,00	188.677,76	12.322,24
02002.04	Administração	201.000,00	0,00	201.000,00	188.677,76	12.322,24
02002.04.124	Controle Interno	201.000,00	0,00	201.000,00	188.677,76	12.322,24
02002.04.124.02.000003	Manutenção das Atividades do Controle Interno	201.000,00	0,00	201.000,00	188.677,76	12.322,24
3.1.90.00.00	Aplicações Diretas	183.000,00	0,00	183.000,00	171.950,16	11.049,84
3.1.90.11.00	Vencimentos e Vantagens Fixas (Pessoal Civil)				144.726,47	

Município de JABORÁ

Competência: 2022

Código	Títulos	Autorizada R\$			Despesa Realizada	Diferenças
		Créd. Orçam. e Suplemen.	Créd. Esp. e Extraord.	Total		
3.1.90.11.01	vencimentos e salários				115.720,69	
3.1.90.11.42	férias indenizadas				12.076,91	
3.1.90.11.43	13º salário				9.768,33	
3.1.90.11.44	férias - abono pecuniário				1.122,09	
3.1.90.11.45	férias - abono constitucional				6.038,45	
3.1.90.13.00	Obrigações Patronais				27.223,69	
3.1.90.13.02	contribuições previdenciárias – INSS				27.223,69	
3.3.90.00.00	Aplicações Diretas	16.000,00	0,00	16.000,00	15.994,00	6,00
3.3.90.14.00	Diárias Civil				7.710,00	
3.3.90.14.14	diárias no país – civil				7.710,00	
3.3.90.30.00	Material de Consumo				5.344,00	
3.3.90.30.16	material de expediente				3.944,00	
3.3.90.30.99	outros materiais de consumo				1.400,00	
3.3.90.39.00	Outros Serviços de Terceiros (Pessoa Jurídica)				2.940,00	
3.3.90.39.48	serviços de seleção e treinamento				2.580,00	
3.3.90.39.99	outros serviços de terceiros – pessoa jurídica				360,00	
4.4.90.00.00	Aplicações Diretas	2.000,00	0,00	2.000,00	733,60	1.266,40
4.4.90.52.00	Equipamentos e Material Permanente				733,60	
4.4.90.52.42	mobiliário em geral				733,60	
03001	SECRETARIA DE ADMINISTRAÇÃO	1.277.011,79	0,00	1.277.011,79	1.084.715,75	192.296,04
03001.04	Administração	935.000,00	0,00	935.000,00	887.561,90	47.438,10
03001.04.122	Administração Geral	935.000,00	0,00	935.000,00	887.561,90	47.438,10
03001.04.122.02.000004	Manutenção das Atividades da Secretaria de Administração	935.000,00	0,00	935.000,00	887.561,90	47.438,10
3.1.90.00.00	Aplicações Diretas	460.000,00	0,00	460.000,00	440.729,77	19.270,23
3.1.90.11.00	Vencimentos e Vantagens Fixas (Pessoal Civil)				349.869,65	
3.1.90.11.01	vencimentos e salários				287.450,03	
3.1.90.11.05	incorporações				5.332,80	

Município de JABORÁ

Competência: 2022

Código	Títulos	Autorizada R\$			Despesa Realizada	Diferenças
		Créd. Orçam. e Suplemen.	Créd. Esp. e Extraord.	Total		
3.1.90.11.37	gratificação por tempo de serviço				16.853,54	
3.1.90.11.42	férias indenizadas				4.915,67	
3.1.90.11.43	13º salário				26.158,45	
3.1.90.11.44	férias - abono pecuniário				6.701,32	
3.1.90.11.45	férias - abono constitucional				2.457,84	
3.1.90.13.00	Obrigações Patronais				90.860,12	
3.1.90.13.02	contribuições previdenciárias – INSS				90.860,12	
3.3.90.00.00	Aplicações Diretas	450.000,00	0,00	450.000,00	422.605,27	27.394,73
3.3.90.14.00	Diárias Civil				13.175,00	
3.3.90.14.14	diárias no país – civil				13.175,00	
3.3.90.30.00	Material de Consumo				65.626,14	
3.3.90.30.04	gás engarrafado				323,00	
3.3.90.30.07	gêneros de alimentação				2.557,62	
3.3.90.30.16	material de expediente				26.576,91	
3.3.90.30.17	material de processamento de dados				569,90	
3.3.90.30.21	material de copa e cozinha				661,65	
3.3.90.30.22	material de limpeza e produção de higienização				6.798,83	
3.3.90.30.23	uniformes, tecidos e aviamentos				3.900,00	
3.3.90.30.24	material para manutenção de bens imóveis				7.041,42	
3.3.90.30.26	material elétrico e eletrônico				5.651,50	
3.3.90.30.28	material de proteção e segurança				285,80	
3.3.90.30.31	sementes, mudas de plantas e insumos				336,00	
3.3.90.30.36	material hospitalar				287,50	
3.3.90.30.39	material para manutenção de veículos				3.939,79	
3.3.90.30.44	material de sinalização visual e afins				780,00	
3.3.90.30.50	bandeiras, flâmulas e insígnias				1.665,00	
3.3.90.30.96	materiais de consumo - pagamento antecipado				1.029,00	

Município de JABORÁ

Competência: 2022

Código	Títulos	Autorizada R\$			Despesa Realizada	Diferenças
		Créd. Orçam. e Suplemen.	Créd. Esp. e Extraord.	Total		
3.3.90.30.99	outros materiais de consumo				2.812,86	
3.3.90.30.47	aquisição de softwares				409,36	
3.3.90.31.00	Premiações Culturais, Artísticas, Científicas, Desportivas e Outras				640,00	
3.3.90.31.99	outras premiações				640,00	
3.3.90.32.00	Material, Bens ou Serviço para Distribuição Gratuita				4.169,96	
3.3.90.32.03	gêneros alimentícios				4.169,96	
3.3.90.36.00	Outros Serviços de Terceiros (Pessoa Física)				13.102,54	
3.3.90.36.07	estagiários				13.102,54	
3.3.90.39.00	Outros Serviços de Terceiros (Pessoa Jurídica)				318.993,46	
3.3.90.39.01	assinatura de periódicos e anuidades				500,00	
3.3.90.39.05	serviços técnicos profissionais				41.600,00	
3.3.90.39.10	locação de imóveis				18.000,00	
3.3.90.39.12	locação de máquinas e equipamentos				8.273,60	
3.3.90.39.15	limpeza de veículos				648,00	
3.3.90.39.19	manutenção e conservação de veículos				173,23	
3.3.90.39.43	serviços de energia elétrica				18.252,26	
3.3.90.39.44	serviços de água e esgoto				1.214,22	
3.3.90.39.47	serviços de comunicação em geral				13.325,90	
3.3.90.39.48	serviços de seleção e treinamento				27.452,64	
3.3.90.39.63	serviços gráficos e editoriais				240,00	
3.3.90.39.69	seguros em geral				1.665,00	
3.3.90.39.75	multas e infrações de trânsito				312,38	
3.3.90.39.79	serviços de apoio administrativo, técnico e operacional				7.200,00	
3.3.90.39.99	outros serviços de terceiros – pessoa jurídica				170.736,08	
3.3.90.39.64	Telefonia Fixa e Móvel (Que Não Integrem Pacote de Comunicação De Dados)				9.400,15	
3.3.90.40.00	Serviços de Tecnologia da Informação e Comunicação (TIC) – Pessoa Jurídica				6.898,17	
3.3.90.40.01	Locação de Equipamentos e Softwares				1.053,17	

Município de JABORÁ

Competência: 2022

Código	Títulos	Autorizada R\$			Despesa Realizada	Diferenças
		Créd. Orçam. e Suplemen.	Créd. Esp. e Extraord.	Total		
3.3.90.40.99	Outros Serviços de Tecnologia da Informação e Comunicação				5.845,00	
3.3.90.92.00	Despesas de Exercícios Anteriores				0,00	
3.3.90.92.52	equipamentos e material permanente				0,00	
4.4.90.00.00	Aplicações Diretas	25.000,00	0,00	25.000,00	24.226,86	773,14
4.4.90.52.00	Equipamentos e Material Permanente				24.226,86	
4.4.90.52.12	aparelhos e utensílios domésticos				206,89	
4.4.90.52.35	equipamentos de processamento de dados				4.259,97	
4.4.90.52.42	mobiliário em geral				1.039,00	
4.4.90.52.51	peças não incorporáveis a imóveis				540,00	
4.4.90.52.99	outros equipamentos e material permanente				18.181,00	
03001.06	Segurança Pública	342.011,79	0,00	342.011,79	197.153,85	144.857,94
03001.06.122	Administração Geral	342.011,79	0,00	342.011,79	197.153,85	144.857,94
03001.06.122.02.000005	Manter Atividades Segurança Pública	342.011,79	0,00	342.011,79	197.153,85	144.857,94
3.1.90.00.00	Aplicações Diretas	105.000,00	0,00	105.000,00	104.635,63	364,37
3.1.90.11.00	Vencimentos e Vantagens Fixas (Pessoal Civil)				86.674,56	
3.1.90.11.01	vencimentos e salários				63.888,14	
3.1.90.11.37	gratificação por tempo de serviço				10.566,91	
3.1.90.11.43	13º salário				6.518,61	
3.1.90.11.44	férias - abono pecuniário				5.700,90	
3.1.90.13.00	Obrigações Patronais				17.114,51	
3.1.90.13.02	contribuições previdenciárias – INSS				17.114,51	
3.1.90.16.00	Outras Despesas Variáveis (Pessoal Civil)				846,56	
3.1.90.16.44	serviços extraordinários				846,56	
3.3.90.00.00	Aplicações Diretas	205.011,79	0,00	205.011,79	76.766,60	128.245,19
3.3.90.30.00	Material de Consumo				22.268,66	
3.3.90.30.07	gêneros de alimentação				2.712,80	
3.3.90.30.16	material de expediente				348,52	

Município de JABORÁ

Competência: 2022

Código	Títulos	Autorizada R\$			Despesa Realizada	Diferenças
		Créd. Orçam. e Suplemen.	Créd. Esp. e Extraord.	Total		
3.3.90.30.22	material de limpeza e produção de higienização				1.612,02	
3.3.90.30.23	uniformes, tecidos e aviamentos				3.150,00	
3.3.90.30.24	material para manutenção de bens imóveis				2.946,40	
3.3.90.30.36	material hospitalar				3.673,48	
3.3.90.30.39	material para manutenção de veículos				5.741,44	
3.3.90.30.50	bandeiras, flâmulas e insígnias				750,00	
3.3.90.30.99	outros materiais de consumo				1.334,00	
3.3.90.31.00	Premiações Culturais, Artísticas, Científicas, Desportivas e Outras				1.000,00	
3.3.90.31.99	outras premiações				1.000,00	
3.3.90.39.00	Outros Serviços de Terceiros (Pessoa Jurídica)				53.497,94	
3.3.90.39.15	limpeza de veículos				584,00	
3.3.90.39.19	manutenção e conservação de veículos				1.089,00	
3.3.90.39.79	serviços de apoio administrativo, técnico e operacional				9.554,49	
3.3.90.39.81	serviços bancários				5.912,76	
3.3.90.39.99	outros serviços de terceiros – pessoa jurídica				36.357,69	
4.4.90.00.00	Aplicações Diretas	32.000,00	0,00	32.000,00	15.751,62	16.248,38
4.4.90.51.00	Obras e Instalações				4.100,00	
4.4.90.51.80	estudos e projetos				4.100,00	
4.4.90.52.00	Equipamentos e Material Permanente				11.651,62	
4.4.90.52.12	aparelhos e utensílios domésticos				752,62	
4.4.90.52.35	equipamentos de processamento de dados				6.394,00	
4.4.90.52.42	mobiliário em geral				3.015,00	
4.4.90.52.99	outros equipamentos e material permanente				1.490,00	
03003	COORDENADORIA DE ADMINISTRAÇÃO	417.139,00	0,00	417.139,00	353.896,80	63.242,20
03003.04	Administração	417.139,00	0,00	417.139,00	353.896,80	63.242,20
03003.04.122	Administração Geral	417.139,00	0,00	417.139,00	353.896,80	63.242,20
03003.04.122.01.000047	Construção e Adequação Centro Administrativo Municipal	0,00	0,00	0,00	0,00	0,00

Município de JABORÁ

Competência: 2022

Código	Títulos	Autorizada R\$			Despesa Realizada	Diferenças
		Créd. Orçam. e Suplemen.	Créd. Esp. e Extraord.	Total		
3.3.90.00.00	Aplicações Diretas	0,00	0,00	0,00	0,00	0,00
4.4.90.00.00	Aplicações Diretas	0,00	0,00	0,00	0,00	0,00
03003.04.122.02.000050	Contribuição a Entidades	417.139,00	0,00	417.139,00	353.896,80	63.242,20
3.1.71.00.00	Transferência a Consórcios Público	39.000,00	0,00	39.000,00	38.367,12	632,88
3.1.71.70.00	Rateio pela Participação em Consórcio Público				38.367,12	
3.1.71.70.01	Participação em Consórcio Público				38.367,12	
3.3.50.00.00	Transferências a Instituições Privadas sem Fins Lucrativos	221.639,00	0,00	221.639,00	209.091,58	12.547,42
3.3.50.41.00	Contribuições				209.091,58	
3.3.50.41.99	outras contribuições				209.091,58	
3.3.71.00.00	Transferência a Consórcios Público	35.500,00	0,00	35.500,00	27.936,29	7.563,71
3.3.71.70.00	Rateio pela Participação em Consórcio Público				27.936,29	
3.3.71.70.01	Participação em Consórcio Público				27.936,29	
3.3.93.00.00	Aplicação Direta Decorrente de Operação de Órgãos, Fundos e Entidades dos Orçam. Fiscal e da Segurid	101.000,00	0,00	101.000,00	70.021,27	30.978,73
3.3.93.39.00	Outros Serviços de Terceiros (Pessoa Jurídica)				70.021,27	
3.3.93.39.05	serviços técnicos profissionais				70.021,27	
4.4.71.00.00	Transferência a Consórcios Público	20.000,00	0,00	20.000,00	8.480,54	11.519,46
4.4.71.70.00	Rateio pela Participação em Consórcio Público				8.480,54	
4.4.71.70.01	Participação em Consórcio Público				8.480,54	
04001	SECRETARIA DE FINANÇAS E DESENVOLVIMENTO ECONÔMICO	1.496.537,88	0,00	1.496.537,88	1.312.891,72	183.646,16
04001.04	Administração	636.000,00	0,00	636.000,00	556.377,31	79.622,69
04001.04.123	Administração Financeira	636.000,00	0,00	636.000,00	556.377,31	79.622,69
04001.04.123.02.000008	Manutenção da Secretaria de Finanças e Desenvolvimento Econômico	636.000,00	0,00	636.000,00	556.377,31	79.622,69
3.1.90.00.00	Aplicações Diretas	316.000,00	0,00	316.000,00	299.957,29	16.042,71
3.1.90.01.00	Aposentadorias, Reserva Remunerada e Reformas				3.939,60	
3.1.90.01.01	proventos - pessoal civil				3.939,60	
3.1.90.11.00	Vencimentos e Vantagens Fixas (Pessoal Civil)				245.107,56	
3.1.90.11.01	vencimentos e salários				207.015,36	

Município de JABORÁ

Competência: 2022

Código	Títulos	Autorizada R\$			Despesa Realizada	Diferenças
		Créd. Orçam. e Suplemen.	Créd. Esp. e Extraord.	Total		
3.1.90.11.37	gratificação por tempo de serviço				5.759,41	
3.1.90.11.42	férias indenizadas				6.128,81	
3.1.90.11.43	13º salário				18.159,79	
3.1.90.11.44	férias - abono pecuniário				4.979,79	
3.1.90.11.45	férias - abono constitucional				3.064,40	
3.1.90.13.00	Obrigações Patronais				50.910,13	
3.1.90.13.02	contribuições previdenciárias – INSS				50.910,13	
3.3.90.00.00	Aplicações Diretas	300.000,00	0,00	300.000,00	249.392,03	50.607,97
3.3.90.14.00	Diárias Civil				15.680,00	
3.3.90.14.14	diárias no país – civil				15.680,00	
3.3.90.30.00	Material de Consumo				4.617,31	
3.3.90.30.07	gêneros de alimentação				240,00	
3.3.90.30.16	material de expediente				2.285,00	
3.3.90.30.49	bilhetes de passagens				2.092,31	
3.3.90.31.00	Premiações Culturais, Artísticas, Científicas, Desportivas e Outras				320,00	
3.3.90.31.99	outras premiações				320,00	
3.3.90.36.00	Outros Serviços de Terceiros (Pessoa Física)				2.055,78	
3.3.90.36.07	estagiários				2.055,78	
3.3.90.39.00	Outros Serviços de Terceiros (Pessoa Jurídica)				93.086,88	
3.3.90.39.01	assinatura de periódicos e anuidades				5.400,00	
3.3.90.39.05	serviços técnicos profissionais				23.966,67	
3.3.90.39.12	locação de máquinas e equipamentos				1.100,00	
3.3.90.39.48	serviços de seleção e treinamento				22.819,24	
3.3.90.39.81	serviços bancários				16.721,08	
3.3.90.39.99	outros serviços de terceiros – pessoa jurídica				18.087,00	
3.3.90.39.64	Telefonia Fixa e Móvel (Que Não Integrem Pacote de Comunicação De Dados)				4.992,89	
3.3.90.40.00	Serviços de Tecnologia da Informação e Comunicação (TIC) – Pessoa Jurídica				133.632,06	

Município de JABORÁ

Competência: 2022

Código	Títulos	Autorizada R\$			Despesa Realizada	Diferenças
		Créd. Orçam. e Suplemen.	Créd. Esp. e Extraord.	Total		
3.3.90.40.01	Locação de Equipamentos e Softwares				133.632,06	
4.4.90.00.00	Aplicações Diretas	20.000,00	0,00	20.000,00	7.027,99	12.972,01
4.4.90.30.00	Material de Consumo				419,99	
4.4.90.30.26	material elétrico e eletrônico				419,99	
4.4.90.52.00	Equipamentos e Material Permanente				6.608,00	
4.4.90.52.35	equipamentos de processamento de dados				4.650,00	
4.4.90.52.99	outros equipamentos e material permanente				1.958,00	
04001.04.129	Administração de Receitas	0,00	0,00	0,00	0,00	0,00
04001.04.129.01.000041	Revisão da Planta Genérica de Valores Mobiliários	0,00	0,00	0,00	0,00	0,00
3.3.90.00.00	Aplicações Diretas	0,00	0,00	0,00	0,00	0,00
04001.28	Encargos Especiais	860.537,88	0,00	860.537,88	756.514,41	104.023,47
04001.28.123	Administração Financeira	860.537,88	0,00	860.537,88	756.514,41	104.023,47
04001.28.123.09.000001	Encargos Gerais do Município	860.537,88	0,00	860.537,88	756.514,41	104.023,47
3.1.90.00.00	Aplicações Diretas	415.000,00	0,00	415.000,00	389.141,65	25.858,35
3.1.90.01.00	Aposentadorias, Reserva Remunerada e Reformas				16.534,51	
3.1.90.01.01	proventos - pessoal civil				16.534,51	
3.1.90.03.00	Pensões				9.372,94	
3.1.90.03.01	civis				9.372,94	
3.1.90.11.00	Vencimentos e Vantagens Fixas (Pessoal Civil)				363.234,20	
3.1.90.11.01	vencimentos e salários				332.607,21	
3.1.90.11.43	13º salário				30.626,99	
3.2.90.00.00	Aplicações Diretas	0,00	0,00	0,00	0,00	0,00
3.3.90.00.00	Aplicações Diretas	445.537,88	0,00	445.537,88	367.372,76	78.165,12
3.3.90.39.00	Outros Serviços de Terceiros (Pessoa Jurídica)				1.008,00	
3.3.90.39.99	outros serviços de terceiros – pessoa jurídica				1.008,00	
3.3.90.47.00	Obrigações Tributárias e Contributivas				349.905,48	
3.3.90.47.12	contribuição para o PIS/PASEP				348.442,22	

Município de JABORÁ

Competência: 2022

Código	Títulos	Autorizada R\$			Despesa Realizada	Diferenças
		Créd. Orçam. e Suplemen.	Créd. Esp. e Extraord.	Total		
3.3.90.47.15	multas				1.463,26	
3.3.90.91.00	Sentenças Judiciais				16.434,25	
3.3.90.91.15	sentenças judiciais de pequeno valor				16.434,25	
3.3.90.93.00	Indenizações e Restituições				25,03	
3.3.90.93.02	restituições				25,03	
4.6.90.00.00	Aplicações Diretas	0,00	0,00	0,00	0,00	0,00
05001	SECRETARIA DE INFRAESTRUTURA	317.000,01	0,00	317.000,01	255.422,08	61.577,93
05001.15	Urbanismo	25.000,01	0,00	25.000,01	25.000,01	0,00
05001.15.451	Infra-Estrutura Urbana	25.000,01	0,00	25.000,01	25.000,01	0,00
05001.15.451.01.000028	Aquisição de Terreno para o Parque de Maquinas	0,00	0,00	0,00	0,00	0,00
4.4.90.00.00	Aplicações Diretas	0,00	0,00	0,00	0,00	0,00
4.5.90.00.00	Aplicações Diretas	0,00	0,00	0,00	0,00	0,00
05001.15.451.01.000043	Construção do Espaço Fisico Parque de Maquinas	25.000,01	0,00	25.000,01	25.000,01	0,00
4.4.90.00.00	Aplicações Diretas	25.000,01	0,00	25.000,01	25.000,01	0,00
4.4.90.51.00	Obras e Instalações				25.000,01	
4.4.90.51.80	estudos e projetos				25.000,01	
05001.22	Indústria	35.000,00	0,00	35.000,00	14.150,00	20.850,00
05001.22.451	Infra-Estrutura Urbana	35.000,00	0,00	35.000,00	14.150,00	20.850,00
05001.22.451.01.000002	Incentivo a Instalações de Empresas	35.000,00	0,00	35.000,00	14.150,00	20.850,00
3.3.90.00.00	Aplicações Diretas	30.000,00	0,00	30.000,00	14.150,00	15.850,00
3.3.90.39.00	Outros Serviços de Terceiros (Pessoa Jurídica)				14.150,00	
3.3.90.39.99	outros serviços de terceiros – pessoa jurídica				14.150,00	
4.4.90.00.00	Aplicações Diretas	5.000,00	0,00	5.000,00	0,00	5.000,00
4.5.90.00.00	Aplicações Diretas	0,00	0,00	0,00	0,00	0,00
05001.26	Transporte	257.000,00	0,00	257.000,00	216.272,07	40.727,93
05001.26.782	Transporte Rodoviário	257.000,00	0,00	257.000,00	216.272,07	40.727,93
05001.26.782.02.000009	Manutenção da Secretaria de Infraestrutura e Transportes	257.000,00	0,00	257.000,00	216.272,07	40.727,93

Município de JABORÁ

Competência: 2022

Código	Títulos	Autorizada R\$			Despesa Realizada	Diferenças
		Créd. Orçam. e Suplemen.	Créd. Esp. e Extraord.	Total		
3.1.90.00.00	Aplicações Diretas	210.000,00	0,00	210.000,00	194.597,60	15.402,40
3.1.90.11.00	Vencimentos e Vantagens Fixas (Pessoal Civil)				163.146,18	
3.1.90.11.01	vencimentos e salários				131.965,01	
3.1.90.11.42	férias indenizadas				11.601,47	
3.1.90.11.43	13º salário				11.217,16	
3.1.90.11.44	férias - abono pecuniário				2.561,80	
3.1.90.11.45	férias - abono constitucional				5.800,74	
3.1.90.13.00	Obrigações Patronais				31.451,42	
3.1.90.13.02	contribuições previdenciárias – INSS				31.451,42	
3.3.90.00.00	Aplicações Diretas	35.000,00	0,00	35.000,00	13.604,47	21.395,53
3.3.90.14.00	Diárias Civil				3.100,00	
3.3.90.14.14	diárias no país – civil				3.100,00	
3.3.90.30.00	Material de Consumo				45,00	
3.3.90.30.99	outros materiais de consumo				45,00	
3.3.90.39.00	Outros Serviços de Terceiros (Pessoa Jurídica)				9.059,47	
3.3.90.39.12	locação de máquinas e equipamentos				374,56	
3.3.90.39.43	serviços de energia elétrica				3.012,51	
3.3.90.39.44	serviços de água e esgoto				679,51	
3.3.90.39.64	Telefonia Fixa e Móvel (Que Não Integrem Pacote de Comunicação De Dados)				4.992,89	
3.3.90.93.00	Indenizações e Restituições				1.400,00	
3.3.90.93.01	indenizações				1.400,00	
4.4.90.00.00	Aplicações Diretas	12.000,00	0,00	12.000,00	8.070,00	3.930,00
4.4.90.52.00	Equipamentos e Material Permanente				8.070,00	
4.4.90.52.35	equipamentos de processamento de dados				7.490,00	
4.4.90.52.99	outros equipamentos e material permanente				580,00	
05002	DIRETORIA DE TRANSPORTES	3.985.831,43	0,00	3.985.831,43	3.710.449,73	275.381,70
05002.26	Transporte	3.985.831,43	0,00	3.985.831,43	3.710.449,73	275.381,70

Município de JABORÁ

Competência: 2022

Código	Títulos	Autorizada R\$			Despesa Realizada	Diferenças
		Créd. Orçam. e Suplemen.	Créd. Esp. e Extraord.	Total		
05002.26.782	Transporte Rodoviário	3.985.831,43	0,00	3.985.831,43	3.710.449,73	275.381,70
05002.26.782.01.000005	Construção e Reformas de Pontes e Pontilhões	45.000,00	0,00	45.000,00	26.688,00	18.312,00
3.3.90.00.00	Aplicações Diretas	40.000,00	0,00	40.000,00	26.688,00	13.312,00
3.3.90.30.00	Material de Consumo				26.688,00	
3.3.90.30.24	material para manutenção de bens imóveis				26.688,00	
4.4.90.00.00	Aplicações Diretas	5.000,00	0,00	5.000,00	0,00	5.000,00
05002.26.782.01.000029	Construção e reformas de Abrigos para Passageiros	52.700,00	0,00	52.700,00	44.842,69	7.857,31
3.3.90.00.00	Aplicações Diretas	8.000,00	0,00	8.000,00	142,69	7.857,31
3.3.90.47.00	Obrigações Tributárias e Contributivas				142,69	
3.3.90.47.10	taxas				142,69	
4.4.90.00.00	Aplicações Diretas	44.700,00	0,00	44.700,00	44.700,00	0,00
4.4.90.51.00	Obras e Instalações				44.700,00	
4.4.90.51.98	obras contratadas				44.700,00	
05002.26.782.02.000051	Manutenção das Atividades da Diretoria de Transportes	3.888.131,43	0,00	3.888.131,43	3.638.919,04	249.212,39
3.1.90.00.00	Aplicações Diretas	703.798,62	0,00	703.798,62	694.868,38	8.930,24
3.1.90.11.00	Vencimentos e Vantagens Fixas (Pessoal Civil)				476.662,08	
3.1.90.11.01	vencimentos e salários				358.922,45	
3.1.90.11.05	incorporações				34.927,80	
3.1.90.11.37	gratificação por tempo de serviço				19.446,45	
3.1.90.11.42	férias indenizadas				7.050,81	
3.1.90.11.43	13º salário				39.043,38	
3.1.90.11.44	férias - abono pecuniário				13.745,79	
3.1.90.11.45	férias - abono constitucional				3.525,40	
3.1.90.13.00	Obrigações Patronais				130.755,17	
3.1.90.13.02	contribuições previdenciárias – INSS				130.755,17	
3.1.90.16.00	Outras Despesas Variáveis (Pessoal Civil)				41.851,21	
3.1.90.16.44	serviços extraordinários				41.851,21	

Município de JABORÁ

Competência: 2022

Código	Títulos	Autorizada R\$			Despesa Realizada	Diferenças
		Créd. Orçam. e Suplemen.	Créd. Esp. e Extraord.	Total		
3.1.90.94.00	Indenizações e Restituições Trabalhistas				45.599,92	
3.1.90.94.99	diversas indenizações e restituições trabalhistas				45.599,92	
3.3.90.00.00	Aplicações Diretas	2.907.123,65	0,00	2.907.123,65	2.666.841,50	240.282,15
3.3.90.14.00	Diárias Civil				1.200,00	
3.3.90.14.14	diárias no país – civil				1.200,00	
3.3.90.30.00	Material de Consumo				1.139.552,49	
3.3.90.30.01	combustíveis e lubrificantes automotivos				711.935,13	
3.3.90.30.04	gás engarrafado				455,00	
3.3.90.30.07	gêneros de alimentação				17.802,60	
3.3.90.30.19	material de acondicionamento e embalagem				531,00	
3.3.90.30.22	material de limpeza e produção de higienização				714,05	
3.3.90.30.24	material para manutenção de bens imóveis				167.271,77	
3.3.90.30.25	material para manutenção de bens móveis				23.313,99	
3.3.90.30.28	material de proteção e segurança				3.342,63	
3.3.90.30.39	material para manutenção de veículos				192.411,02	
3.3.90.30.42	ferramentas				418,00	
3.3.90.30.99	outros materiais de consumo				21.357,30	
3.3.90.31.00	Premiações Culturais, Artísticas, Científicas, Desportivas e Outras				1.120,00	
3.3.90.31.99	outras premiações				1.120,00	
3.3.90.39.00	Outros Serviços de Terceiros (Pessoa Jurídica)				1.520.279,43	
3.3.90.39.05	serviços técnicos profissionais				60,00	
3.3.90.39.15	limpeza de veículos				6.277,00	
3.3.90.39.17	manutenção e conservação de máquinas e equipamentos				285,20	
3.3.90.39.19	manutenção e conservação de veículos				84.974,01	
3.3.90.39.39	encargos financeiros indedutíveis				0,00	
3.3.90.39.48	serviços de seleção e treinamento				2.327,25	
3.3.90.39.63	serviços gráficos e editoriais				240,00	

Município de JABORÁ

Competência: 2022

Código	Títulos	Autorizada R\$			Despesa Realizada	Diferenças
		Créd. Orçam. e Suplemen.	Créd. Esp. e Extraord.	Total		
3.3.90.39.69	seguros em geral				24.228,60	
3.3.90.39.75	multas e infrações de trânsito				312,38	
3.3.90.39.81	serviços bancários				50,00	
3.3.90.39.90	serviços de publicidade legal				952,44	
3.3.90.39.99	outros serviços de terceiros – pessoa jurídica				1.400.572,55	
3.3.90.47.00	Obrigações Tributárias e Contributivas				4.689,58	
3.3.90.47.10	taxas				3.140,42	
3.3.90.47.12	contribuição para o PIS/PASEP				1.549,16	
3.3.93.00.00	Aplicação Direta Decorrente de Operação de Órgãos, Fundos e Entidades dos Orçam. Fiscal e da Segurid	0,00	0,00	0,00	0,00	0,00
4.4.90.00.00	Aplicações Diretas	277.209,16	0,00	277.209,16	277.209,16	0,00
4.4.90.52.00	Equipamentos e Material Permanente				277.209,16	
4.4.90.52.40	máquinas e equipamentos agrícolas e rodoviários				1.549,16	
4.4.90.52.48	veículos diversos				274.600,00	
4.4.90.52.99	outros equipamentos e material permanente				1.060,00	
05003	COORDENADORIA DE URBANISMO	7.670.457,92	27.120,00	7.697.577,92	5.361.813,69	2.335.764,23
05003.15	Urbanismo	3.278.248,13	27.120,00	3.305.368,13	2.459.655,92	845.712,21
05003.15.451	Infra-Estrutura Urbana	1.406.246,53	0,00	1.406.246,53	1.217.648,45	188.598,08
05003.15.451.01.000026	Construção e Reforma de Calçadas	10.000,00	0,00	10.000,00	8.528,95	1.471,05
3.3.90.00.00	Aplicações Diretas	10.000,00	0,00	10.000,00	8.528,95	1.471,05
3.3.90.30.00	Material de Consumo				8.528,95	
3.3.90.30.24	material para manutenção de bens imóveis				8.528,95	
4.4.90.00.00	Aplicações Diretas	0,00	0,00	0,00	0,00	0,00
05003.15.451.01.000027	Revitalização da Praça Municipal	1.395.801,53	0,00	1.395.801,53	1.208.674,50	187.127,03
4.4.90.00.00	Aplicações Diretas	1.395.801,53	0,00	1.395.801,53	1.208.674,50	187.127,03
4.4.90.39.00	Outros Serviços de Terceiros (Pessoa Jurídica)				304,37	
4.4.90.39.99	outros serviços de terceiros – pessoa jurídica				304,37	
4.4.90.51.00	Obras e Instalações				1.208.370,13	

Município de JABORÁ

Competência: 2022

Código	Títulos	Autorizada R\$			Despesa Realizada	Diferenças
		Créd. Orçam. e Suplemen.	Créd. Esp. e Extraord.	Total		
4.4.90.51.98	obras contratadas				1.208.370,13	
05003.15.451.01.000030	Construção de Galerias de Águas Pluviais	0,00	0,00	0,00	0,00	0,00
4.4.90.00.00	Aplicações Diretas	0,00	0,00	0,00	0,00	0,00
05003.15.451.02.000041	Manutenção do Cemitério Municipal	445,00	0,00	445,00	445,00	0,00
3.3.90.00.00	Aplicações Diretas	445,00	0,00	445,00	445,00	0,00
3.3.90.39.00	Outros Serviços de Terceiros (Pessoa Jurídica)				445,00	
3.3.90.39.69	seguros em geral				445,00	
4.4.90.00.00	Aplicações Diretas	0,00	0,00	0,00	0,00	0,00
05003.15.452	Serviços Urbanos	1.872.001,60	27.120,00	1.899.121,60	1.242.007,47	657.114,13
05003.15.452.02.000010	Manutenção da Coordenadoria de Urbanismo	886.347,49	0,00	886.347,49	309.287,76	577.059,73
3.1.90.00.00	Aplicações Diretas	225.000,00	0,00	225.000,00	205.844,11	19.155,89
3.1.90.11.00	Vencimentos e Vantagens Fixas (Pessoal Civil)				158.883,04	
3.1.90.11.01	vencimentos e salários				115.285,66	
3.1.90.11.05	incorporações				14.673,28	
3.1.90.11.37	gratificação por tempo de serviço				4.033,14	
3.1.90.11.42	férias indenizadas				5.469,57	
3.1.90.11.43	13º salário				12.055,43	
3.1.90.11.44	férias - abono pecuniário				4.631,18	
3.1.90.11.45	férias - abono constitucional				2.734,78	
3.1.90.13.00	Obrigações Patronais				32.693,63	
3.1.90.13.02	contribuições previdenciárias – INSS				32.693,63	
3.1.90.16.00	Outras Despesas Variáveis (Pessoal Civil)				2.663,82	
3.1.90.16.44	serviços extraordinários				2.663,82	
3.1.90.94.00	Indenizações e Restituições Trabalhistas				11.603,62	
3.1.90.94.99	diversas indenizações e restituições trabalhistas				11.603,62	
3.3.90.00.00	Aplicações Diretas	130.347,49	0,00	130.347,49	95.946,65	34.400,84
3.3.90.30.00	Material de Consumo				28.985,55	

Município de JABORÁ

Competência: 2022

Código	Títulos	Autorizada R\$			Despesa Realizada	Diferenças
		Créd. Orçam. e Suplemen.	Créd. Esp. e Extraord.	Total		
3.3.90.30.01	combustíveis e lubrificantes automotivos				9.453,97	
3.3.90.30.24	material para manutenção de bens imóveis				10.454,78	
3.3.90.30.25	material para manutenção de bens móveis				2.661,60	
3.3.90.30.39	material para manutenção de veículos				0,00	
3.3.90.30.42	ferramentas				1.777,20	
3.3.90.30.99	outros materiais de consumo				4.638,00	
3.3.90.39.00	Outros Serviços de Terceiros (Pessoa Jurídica)				64.963,92	
3.3.90.39.17	manutenção e conservação de máquinas e equipamentos				2.150,00	
3.3.90.39.19	manutenção e conservação de veículos				0,00	
3.3.90.39.43	serviços de energia elétrica				22.803,05	
3.3.90.39.44	serviços de água e esgoto				1.402,43	
3.3.90.39.69	seguros em geral				1.320,00	
3.3.90.39.90	serviços de publicidade legal				4.482,85	
3.3.90.39.99	outros serviços de terceiros – pessoa jurídica				32.805,59	
3.3.90.47.00	Obrigações Tributárias e Contributivas				285,38	
3.3.90.47.10	taxas				285,38	
3.3.90.48.00	Outros Auxílios Financeiros a Pessoas Físicas				1.711,80	
3.3.90.48.01	auxilio financeiro a pessoas físicas				1.711,80	
3.3.93.00.00	Aplicação Direta Decorrente de Operação de Órgãos, Fundos e Entidades dos Orçam. Fiscal e da Segurid	20.000,00	0,00	20.000,00	0,00	20.000,00
4.4.90.00.00	Aplicações Diretas	511.000,00	0,00	511.000,00	7.497,00	503.503,00
4.4.90.52.00	Equipamentos e Material Permanente				7.497,00	
4.4.90.52.38	máquinas, ferramentas e utensílios de oficina				469,00	
4.4.90.52.99	outros equipamentos e material permanente				7.028,00	
4.4.93.00.00	Aplicação Direta Decorrente de Operação de Órgãos, Fundos e Entidades dos Orçam. Fiscal e da Segurid	0,00	0,00	0,00	0,00	0,00
05003.15.452.02.000011	Manutenção dos Serviços de Coleta de Lixo e Resíduos	672.000,00	0,00	672.000,00	667.654,92	4.345,08
3.3.90.00.00	Aplicações Diretas	672.000,00	0,00	672.000,00	667.654,92	4.345,08
3.3.90.39.00	Outros Serviços de Terceiros (Pessoa Jurídica)				667.654,92	

Município de JABORÁ

Competência: 2022

Código	Títulos	Autorizada R\$			Despesa Realizada	Diferenças
		Créd. Orçam. e Suplemen.	Créd. Esp. e Extraord.	Total		
3.3.90.39.28	coleta de lixo e demais resíduos				667.654,92	
05003.15.452.02.000012	Manutenção dos Serviços de Iluminação Pública	313.654,11	27.120,00	340.774,11	265.064,79	75.709,32
3.3.90.00.00	Aplicações Diretas	303.654,11	0,00	303.654,11	251.228,87	52.425,24
3.3.90.30.00	Material de Consumo				13.716,90	
3.3.90.30.51	materiais para conservação e manutenção de bens de uso comum do povo				13.716,90	
3.3.90.39.00	Outros Serviços de Terceiros (Pessoa Jurídica)				237.511,97	
3.3.90.39.16	manutenção e conservação de bens imóveis				15.935,07	
3.3.90.39.43	serviços de energia elétrica				221.576,90	
3.3.90.39.81	serviços bancários				0,00	
3.3.93.00.00	Aplicação Direta Decorrente de Operação de Órgãos, Fundos e Entidades dos Orçam. Fiscal e da Segurid	0,00	27.120,00	27.120,00	7.875,19	19.244,81
3.3.93.30.00	Material de Consumo				2.492,80	
3.3.93.30.51	materiais para conservação e manutenção de bens de uso comum do povo				2.492,80	
3.3.93.39.00	Outros Serviços de Terceiros (Pessoa Jurídica)				5.382,39	
3.3.93.39.99	outros serviços de terceiros – pessoa jurídica				5.382,39	
4.4.90.00.00	Aplicações Diretas	10.000,00	0,00	10.000,00	5.960,73	4.039,27
4.4.90.51.00	Obras e Instalações				5.960,73	
4.4.90.51.91	obras em andamento				5.960,73	
05003.26	Transporte	4.392.209,79	0,00	4.392.209,79	2.902.157,77	1.490.052,02
05003.26.782	Transporte Rodoviário	4.392.209,79	0,00	4.392.209,79	2.902.157,77	1.490.052,02
05003.26.782.01.000004	Pavimentação de Ruas	4.392.209,79	0,00	4.392.209,79	2.902.157,77	1.490.052,02
4.4.90.00.00	Aplicações Diretas	4.392.209,79	0,00	4.392.209,79	2.902.157,77	1.490.052,02
4.4.90.39.00	Outros Serviços de Terceiros (Pessoa Jurídica)				2.309,09	
4.4.90.39.90	serviços de publicidade legal				1.953,97	
4.4.90.39.99	outros serviços de terceiros – pessoa jurídica				355,12	
4.4.90.51.00	Obras e Instalações				2.899.848,68	
4.4.90.51.80	estudos e projetos				11.821,80	
4.4.90.51.91	obras em andamento				2.888.026,88	

Município de JABORÁ

Competência: 2022

Código	Títulos	Autorizada R\$			Despesa Realizada	Diferenças
		Créd. Orçam. e Suplemen.	Créd. Esp. e Extraord.	Total		
06001	SECRETARIA DE DESENV. RURAL E GESTÃO AMBIENTAL	5.552.305,35	0,00	5.552.305,35	3.739.265,65	1.813.039,70
06001.20	Agricultura	5.552.305,35	0,00	5.552.305,35	3.739.265,65	1.813.039,70
06001.20.605	Abastecimento	0,00	0,00	0,00	0,00	0,00
06001.20.605.01.000049	Construção da Casa do Agricultor	0,00	0,00	0,00	0,00	0,00
4.4.90.00.00	Aplicações Diretas	0,00	0,00	0,00	0,00	0,00
06001.20.606	Extensão Rural	5.552.305,35	0,00	5.552.305,35	3.739.265,65	1.813.039,70
06001.20.606.01.000012	Incentivo ao Produtor Rural	0,00	0,00	0,00	0,00	0,00
3.3.90.00.00	Aplicações Diretas	0,00	0,00	0,00	0,00	0,00
06001.20.606.01.000039	Aquisição de Equipamentos Rodoviários e Agrícolas e Implementos	3.460.075,12	0,00	3.460.075,12	1.903.740,02	1.556.335,10
4.4.90.00.00	Aplicações Diretas	3.460.075,12	0,00	3.460.075,12	1.903.740,02	1.556.335,10
4.4.90.39.00	Outros Serviços de Terceiros (Pessoa Jurídica)				1.489,18	
4.4.90.39.90	serviços de publicidade legal				1.489,18	
4.4.90.52.00	Equipamentos e Material Permanente				1.902.250,84	
4.4.90.52.40	máquinas e equipamentos agrícolas e rodoviários				1.902.250,84	
06001.20.606.01.000040	Realização de Feiras e Eventos Para a Agricultura	0,00	0,00	0,00	0,00	0,00
3.3.90.00.00	Aplicações Diretas	0,00	0,00	0,00	0,00	0,00
06001.20.606.02.000013	Manutenção da Secretaria de Desenvolvimento Rural e Gestão Ambiental	2.092.230,23	0,00	2.092.230,23	1.835.525,63	256.704,60
3.1.90.00.00	Aplicações Diretas	800.000,00	0,00	800.000,00	736.350,15	63.649,85
3.1.90.11.00	Vencimentos e Vantagens Fixas (Pessoal Civil)				502.801,79	
3.1.90.11.01	vencimentos e salários				392.500,17	
3.1.90.11.05	incorporações				16.090,74	
3.1.90.11.37	gratificação por tempo de serviço				22.131,36	
3.1.90.11.42	férias indenizadas				12.522,43	
3.1.90.11.43	13º salário				39.439,17	
3.1.90.11.44	férias - abono pecuniário				13.856,69	
3.1.90.11.45	férias - abono constitucional				6.261,23	
3.1.90.13.00	Obrigações Patronais				112.675,65	

Município de JABORÁ

Competência: 2022

Código	Títulos	Autorizada R\$			Despesa Realizada	Diferenças
		Créd. Orçam. e Suplemen.	Créd. Esp. e Extraord.	Total		
3.1.90.13.02	contribuições previdenciárias – INSS				112.675,65	
3.1.90.16.00	Outras Despesas Variáveis (Pessoal Civil)				15.707,23	
3.1.90.16.44	serviços extraordinários				15.707,23	
3.1.90.94.00	Indenizações e Restituições Trabalhistas				105.165,48	
3.1.90.94.99	diversas indenizações e restituições trabalhistas				105.165,48	
3.3.50.00.00	Transferências a Instituições Privadas sem Fins Lucrativos	15.000,00	0,00	15.000,00	0,00	15.000,00
3.3.90.00.00	Aplicações Diretas	1.177.230,23	0,00	1.177.230,23	1.082.591,48	94.638,75
3.3.90.14.00	Diárias Civil				6.820,00	
3.3.90.14.14	diárias no país – civil				6.820,00	
3.3.90.30.00	Material de Consumo				588.987,88	
3.3.90.30.01	combustíveis e lubrificantes automotivos				271.923,61	
3.3.90.30.04	gás engarrafado				30,00	
3.3.90.30.07	gêneros de alimentação				7.988,98	
3.3.90.30.13	material de caça e pesca				3.315,00	
3.3.90.30.16	material de expediente				1.161,40	
3.3.90.30.18	materiais e medicamentos p/uso veterinário				81.151,00	
3.3.90.30.22	material de limpeza e produção de higienização				3.028,01	
3.3.90.30.24	material para manutenção de bens imóveis				3.829,40	
3.3.90.30.25	material para manutenção de bens móveis				57.665,15	
3.3.90.30.28	material de proteção e segurança				690,40	
3.3.90.30.31	sementes, mudas de plantas e insumos				1.380,00	
3.3.90.30.39	material para manutenção de veículos				156.684,93	
3.3.90.30.99	outros materiais de consumo				140,00	
3.3.90.31.00	Premiações Culturais, Artísticas, Científicas, Desportivas e Outras				544,00	
3.3.90.31.99	outras premiações				544,00	
3.3.90.32.00	Material, Bens ou Serviço para Distribuição Gratuita				3.910,33	
3.3.90.32.03	gêneros alimentícios				3.910,33	

Município de JABORÁ

Competência: 2022

Código	Títulos	Autorizada R\$			Despesa Realizada	Diferenças
		Créd. Orçam. e Suplemen.	Créd. Esp. e Extraord.	Total		
3.3.90.36.00	Outros Serviços de Terceiros (Pessoa Física)				13.974,07	
3.3.90.36.07	estagiários				8.674,07	
3.3.90.36.20	manutenção e conservação de veículos				5.300,00	
3.3.90.39.00	Outros Serviços de Terceiros (Pessoa Jurídica)				468.069,82	
3.3.90.39.05	serviços técnicos profissionais				27.000,00	
3.3.90.39.10	locação de imóveis				19.800,00	
3.3.90.39.12	locação de máquinas e equipamentos				538,33	
3.3.90.39.15	limpeza de veículos				8.610,00	
3.3.90.39.17	manutenção e conservação de máquinas e equipamentos				92.581,60	
3.3.90.39.19	manutenção e conservação de veículos				254.627,13	
3.3.90.39.43	serviços de energia elétrica				9.356,44	
3.3.90.39.44	serviços de água e esgoto				539,10	
3.3.90.39.48	serviços de seleção e treinamento				1.034,25	
3.3.90.39.63	serviços gráficos e editoriais				10.340,00	
3.3.90.39.69	seguros em geral				7.579,18	
3.3.90.39.74	fretes e transportes de encomendas				4.950,00	
3.3.90.39.75	multas e infrações de trânsito				208,26	
3.3.90.39.90	serviços de publicidade legal				11.716,83	
3.3.90.39.99	outros serviços de terceiros – pessoa jurídica				14.195,81	
3.3.90.39.64	Telefonia Fixa e Móvel (Que Não Integrem Pacote de Comunicação De Dados)				4.992,89	
3.3.90.47.00	Obrigações Tributárias e Contributivas				285,38	
3.3.90.47.10	taxas				285,38	
3.3.93.00.00	Aplicação Direta Decorrente de Operação de Órgãos, Fundos e Entidades dos Orçam. Fiscal e da Segurid	10.000,00	0,00	10.000,00	10.000,00	0,00
3.3.93.39.00	Outros Serviços de Terceiros (Pessoa Jurídica)				10.000,00	
3.3.93.39.05	serviços técnicos profissionais				10.000,00	
4.4.90.00.00	Aplicações Diretas	90.000,00	0,00	90.000,00	6.584,00	83.416,00
4.4.90.52.00	Equipamentos e Material Permanente				6.584,00	

Município de JABORÁ

Competência: 2022

Código	Títulos	Autorizada R\$			Despesa Realizada	Diferenças
		Créd. Orçam. e Suplemen.	Créd. Esp. e Extraord.	Total		
4.4.90.52.12	aparelhos e utensílios domésticos				2.560,00	
4.4.90.52.42	mobiliário em geral				544,00	
4.4.90.52.51	peças não incorporáveis a imóveis				540,00	
4.4.90.52.99	outros equipamentos e material permanente				2.940,00	
06001.22	Indústria	0,00	0,00	0,00	0,00	0,00
06001.22.608	Promoção da Produção Agropecuária	0,00	0,00	0,00	0,00	0,00
06001.22.608.01.000011	Apoio a Implantação de Agroindústrias	0,00	0,00	0,00	0,00	0,00
3.3.90.00.00	Aplicações Diretas	0,00	0,00	0,00	0,00	0,00
4.4.90.00.00	Aplicações Diretas	0,00	0,00	0,00	0,00	0,00
06002	DIRETORIA DE DESENVOLVIMENTO RURAL	0,00	0,00	0,00	0,00	0,00
06002.20	Agricultura	0,00	0,00	0,00	0,00	0,00
06002.20.608	Promoção da Produção Agropecuária	0,00	0,00	0,00	0,00	0,00
06002.20.608.01.000009	Sistema de Captação, Preservação e Distribuição de Água	0,00	0,00	0,00	0,00	0,00
3.3.90.00.00	Aplicações Diretas	0,00	0,00	0,00	0,00	0,00
4.4.90.00.00	Aplicações Diretas	0,00	0,00	0,00	0,00	0,00
07001	SECRETARIA MUNICIPAL DE EDUCAÇÃO E DESPORTO	9.792.845,52	0,00	9.792.845,52	7.813.871,81	1.978.973,71
07001.10	Saúde	507.309,69	0,00	507.309,69	395.218,39	112.091,30
07001.10.306	Alimentação e Nutrição	507.309,69	0,00	507.309,69	395.218,39	112.091,30
07001.10.306.02.000018	Manutenção da Merenda Escolar	507.309,69	0,00	507.309,69	395.218,39	112.091,30
3.3.90.00.00	Aplicações Diretas	507.309,69	0,00	507.309,69	395.218,39	112.091,30
3.3.90.30.00	Material de Consumo				375.617,93	
3.3.90.30.07	gêneros de alimentação				375.617,93	
3.3.90.32.00	Material, Bens ou Serviço para Distribuição Gratuita				19.600,46	
3.3.90.32.03	gêneros alimentícios				19.600,46	
07001.12	Educação	9.285.535,83	0,00	9.285.535,83	7.418.653,42	1.866.882,41
07001.12.361	Ensino Fundamental	6.914.695,55	0,00	6.914.695,55	5.453.677,04	1.461.018,51
07001.12.361.01.000017	Aquisição de Veículos	0,00	0,00	0,00	0,00	0,00

Município de JABORÁ

Competência: 2022

Código	Títulos	Autorizada R\$			Despesa Realizada	Diferenças
		Créd. Orçam. e Suplemen.	Créd. Esp. e Extraord.	Total		
4.4.90.00.00	Aplicações Diretas	0,00	0,00	0,00	0,00	0,00
07001.12.361.01.000044	Ampliação e Adequação Física da Rede Municipal do Ensino Fundamental	177.350,00	0,00	177.350,00	21.000,00	156.350,00
4.4.90.00.00	Aplicações Diretas	177.350,00	0,00	177.350,00	21.000,00	156.350,00
4.4.90.51.00	Obras e Instalações				21.000,00	
4.4.90.51.80	estudos e projetos				21.000,00	
07001.12.361.02.000015	Manutenção das Atividades do Ensino Fundamental	4.940.669,09	0,00	4.940.669,09	4.111.507,23	829.161,86
3.1.71.00.00	Transferência a Consórcios Público	0,00	0,00	0,00	0,00	0,00
3.1.90.00.00	Aplicações Diretas	3.023.461,20	0,00	3.023.461,20	2.885.376,30	138.084,90
3.1.90.11.00	Vencimentos e Vantagens Fixas (Pessoal Civil)				2.354.321,87	
3.1.90.11.01	vencimentos e salários				1.769.057,82	
3.1.90.11.05	incorporações				37.374,04	
3.1.90.11.33	gratificação por exercício de funções				258,50	
3.1.90.11.37	gratificação por tempo de serviço				206.846,87	
3.1.90.11.42	férias indenizadas				51.520,78	
3.1.90.11.43	13º salário				178.703,64	
3.1.90.11.44	férias - abono pecuniário				84.799,92	
3.1.90.11.45	férias - abono constitucional				25.760,30	
3.1.90.13.00	Obrigações Patronais				483.918,33	
3.1.90.13.02	contribuições previdenciárias – INSS				483.918,33	
3.1.90.16.00	Outras Despesas Variáveis (Pessoal Civil)				26.388,31	
3.1.90.16.44	serviços extraordinários				26.388,31	
3.1.90.94.00	Indenizações e Restituições Trabalhistas				20.747,79	
3.1.90.94.99	diversas indenizações e restituições trabalhistas				20.747,79	
3.3.71.00.00	Transferência a Consórcios Público	0,00	0,00	0,00	0,00	0,00
3.3.90.00.00	Aplicações Diretas	1.102.618,16	0,00	1.102.618,16	910.568,26	192.049,90
3.3.90.14.00	Diárias Civil				930,00	
3.3.90.14.14	diárias no país – civil				930,00	

Município de JABORÁ

Competência: 2022

Código	Títulos	Autorizada R\$			Despesa Realizada	Diferenças
		Créd. Orçam. e Suplemen.	Créd. Esp. e Extraord.	Total		
3.3.90.30.00	Material de Consumo				281.862,45	
3.3.90.30.01	combustíveis e lubrificantes automotivos				24.162,17	
3.3.90.30.04	gás engarrafado				13.525,00	
3.3.90.30.07	gêneros de alimentação				5.905,20	
3.3.90.30.14	material educativo e esportivo				3.295,85	
3.3.90.30.15	material para festividades e homenagens				2.836,50	
3.3.90.30.16	material de expediente				22.930,46	
3.3.90.30.17	material de processamento de dados				123,00	
3.3.90.30.21	material de copa e cozinha				6.397,60	
3.3.90.30.22	material de limpeza e produção de higienização				37.330,68	
3.3.90.30.23	uniformes, tecidos e aviamentos				17.474,15	
3.3.90.30.24	material para manutenção de bens imóveis				36.996,03	
3.3.90.30.25	material para manutenção de bens móveis				7.323,80	
3.3.90.30.31	sementes, mudas de plantas e insumos				210,00	
3.3.90.30.36	material hospitalar				5.100,00	
3.3.90.30.39	material para manutenção de veículos				5.429,65	
3.3.90.30.50	bandeiras, flâmulas e insígnias				9.270,00	
3.3.90.30.99	outros materiais de consumo				83.552,36	
3.3.90.31.00	Premiações Culturais, Artísticas, Científicas, Desportivas e Outras				3.941,00	
3.3.90.31.04	premiações desportivas				2.949,00	
3.3.90.31.99	outras premiações				992,00	
3.3.90.32.00	Material, Bens ou Serviço para Distribuição Gratuita				163.386,15	
3.3.90.32.01	livros didáticos				152.388,00	
3.3.90.32.03	gêneros alimentícios				10.998,15	
3.3.90.36.00	Outros Serviços de Terceiros (Pessoa Física)				139.364,92	
3.3.90.36.07	estagiários				127.364,92	
3.3.90.36.99	outros serviços de terceiros – pessoa física				12.000,00	

Município de JABORÁ

Competência: 2022

Código	Títulos	Autorizada R\$			Despesa Realizada	Diferenças
		Créd. Orçam. e Suplemen.	Créd. Esp. e Extraord.	Total		
3.3.90.39.00	Outros Serviços de Terceiros (Pessoa Jurídica)				275.285,74	
3.3.90.39.05	serviços técnicos profissionais				4.387,80	
3.3.90.39.12	locação de máquinas e equipamentos				9.801,48	
3.3.90.39.15	limpeza de veículos				184,00	
3.3.90.39.16	manutenção e conservação de bens imóveis				469,99	
3.3.90.39.19	manutenção e conservação de veículos				1.738,90	
3.3.90.39.43	serviços de energia elétrica				31.456,14	
3.3.90.39.44	serviços de água e esgoto				12.723,33	
3.3.90.39.48	serviços de seleção e treinamento				19.395,00	
3.3.90.39.69	seguros em geral				3.840,00	
3.3.90.39.75	multas e infrações de trânsito				208,26	
3.3.90.39.81	serviços bancários				193,43	
3.3.90.39.99	outros serviços de terceiros – pessoa jurídica				186.380,18	
3.3.90.39.64	Telefonia Fixa e Móvel (Que Não Integrem Pacote de Comunicação De Dados)				4.507,23	
3.3.90.40.00	Serviços de Tecnologia da Informação e Comunicação (TIC) – Pessoa Jurídica				45.000,00	
3.3.90.40.01	Locação de Equipamentos e Softwares				45.000,00	
3.3.90.47.00	Obrigações Tributárias e Contributivas				798,00	
3.3.90.47.99	outras obrigações tributárias e contributivas				798,00	
4.4.71.00.00	Transferência a Consórcios Público	0,00	0,00	0,00	0,00	0,00
4.4.90.00.00	Aplicações Diretas	814.589,73	0,00	814.589,73	315.562,67	499.027,06
4.4.90.30.00	Material de Consumo				2.694,40	
4.4.90.30.39	material para manutenção de veículos				2.694,40	
4.4.90.39.00	Outros Serviços de Terceiros (Pessoa Jurídica)				1.566,62	
4.4.90.39.90	serviços de publicidade legal				846,62	
4.4.90.39.99	outros serviços de terceiros – pessoa jurídica				720,00	
4.4.90.51.00	Obras e Instalações				3.588,00	
4.4.90.51.99	outras obras e instalações				3.588,00	

Município de JABORÁ

Competência: 2022

Código	Títulos	Autorizada R\$			Despesa Realizada	Diferenças
		Créd. Orçam. e Suplemen.	Créd. Esp. e Extraord.	Total		
4.4.90.52.00	Equipamentos e Material Permanente				307.713,65	
4.4.90.52.12	aparelhos e utensílios domésticos				1.324,45	
4.4.90.52.18	coleções e materiais bibliográficos				235.988,73	
4.4.90.52.30	máquinas e equipamentos energéticos				6.710,57	
4.4.90.52.33	equipamentos para áudio, vídeo e foto				7.700,00	
4.4.90.52.34	máquinas, utensílios e equipamentos diversos				3.829,90	
4.4.90.52.35	equipamentos de processamento de dados				5.290,00	
4.4.90.52.99	outros equipamentos e material permanente				46.870,00	
07001.12.361.02.000017	Manutenção do Transporte Escolar	1.761.676,46	0,00	1.761.676,46	1.289.040,08	472.636,38
3.1.90.00.00	Aplicações Diretas	257.000,00	0,00	257.000,00	253.966,85	3.033,15
3.1.90.11.00	Vencimentos e Vantagens Fixas (Pessoal Civil)				152.978,13	
3.1.90.11.01	vencimentos e salários				100.350,69	
3.1.90.11.05	incorporações				9.873,76	
3.1.90.11.33	gratificação por exercício de funções				9.364,32	
3.1.90.11.37	gratificação por tempo de serviço				7.401,90	
3.1.90.11.42	férias indenizadas				1.540,68	
3.1.90.11.43	13º salário				17.109,58	
3.1.90.11.44	férias - abono pecuniário				6.566,86	
3.1.90.11.45	férias - abono constitucional				770,34	
3.1.90.13.00	Obrigações Patronais				39.225,68	
3.1.90.13.02	contribuições previdenciárias – INSS				39.225,68	
3.1.90.16.00	Outras Despesas Variáveis (Pessoal Civil)				61.763,04	
3.1.90.16.44	serviços extraordinários				61.763,04	
3.3.90.00.00	Aplicações Diretas	1.504.676,46	0,00	1.504.676,46	1.035.073,23	469.603,23
3.3.90.30.00	Material de Consumo				348.694,75	
3.3.90.30.01	combustíveis e lubrificantes automotivos				192.327,94	
3.3.90.30.04	gás engarrafado				285,00	

Município de JABORÁ

Competência: 2022

Código	Títulos	Autorizada R\$			Despesa Realizada	Diferenças
		Créd. Orçam. e Suplemen.	Créd. Esp. e Extraord.	Total		
3.3.90.30.39	material para manutenção de veículos				156.081,81	
3.3.90.39.00	Outros Serviços de Terceiros (Pessoa Jurídica)				681.269,66	
3.3.90.39.15	limpeza de veículos				9.608,00	
3.3.90.39.19	manutenção e conservação de veículos				47.147,05	
3.3.90.39.26	serviços de transporte escolar				573.471,74	
3.3.90.39.48	serviços de seleção e treinamento				1.034,25	
3.3.90.39.69	seguros em geral				46.030,18	
3.3.90.39.99	outros serviços de terceiros – pessoa jurídica				3.978,44	
3.3.90.47.00	Obrigações Tributárias e Contributivas				5.108,82	
3.3.90.47.10	taxas				5.108,82	
07001.12.361.02.000038	Manutenção das Atividades da Secretaria Municipal de Educação e Desporto	35.000,00	0,00	35.000,00	32.129,73	2.870,27
3.1.90.00.00	Aplicações Diretas	0,00	0,00	0,00	0,00	0,00
3.3.50.00.00	Transferências a Instituições Privadas sem Fins Lucrativos	0,00	0,00	0,00	0,00	0,00
3.3.90.00.00	Aplicações Diretas	30.000,00	0,00	30.000,00	27.396,13	2.603,87
3.3.90.14.00	Diárias Civil				4.185,00	
3.3.90.14.14	diárias no país – civil				4.185,00	
3.3.90.30.00	Material de Consumo				8.978,56	
3.3.90.30.04	gás engarrafado				450,00	
3.3.90.30.16	material de expediente				754,25	
3.3.90.30.17	material de processamento de dados				225,00	
3.3.90.30.39	material para manutenção de veículos				4.733,56	
3.3.90.30.99	outros materiais de consumo				2.815,75	
3.3.90.39.00	Outros Serviços de Terceiros (Pessoa Jurídica)				12.901,88	
3.3.90.39.15	limpeza de veículos				690,00	
3.3.90.39.19	manutenção e conservação de veículos				1.163,10	
3.3.90.39.63	serviços gráficos e editoriais				720,00	
3.3.90.39.69	seguros em geral				4.242,08	

Município de JABORÁ

Competência: 2022

Código	Títulos	Autorizada R\$			Despesa Realizada	Diferenças
		Créd. Orçam. e Suplemen.	Créd. Esp. e Extraord.	Total		
3.3.90.39.99	outros serviços de terceiros – pessoa jurídica				5.607,30	
3.3.90.39.64	Telefonia Fixa e Móvel (Que Não Integrem Pacote de Comunicação De Dados)				479,40	
3.3.90.40.00	Serviços de Tecnologia da Informação e Comunicação (TIC) – Pessoa Jurídica				1.188,00	
3.3.90.40.01	Locação de Equipamentos e Softwares				1.188,00	
3.3.90.47.00	Obrigações Tributárias e Contributivas				142,69	
3.3.90.47.10	taxas				142,69	
4.4.90.00.00	Aplicações Diretas	5.000,00	0,00	5.000,00	4.733,60	266,40
4.4.90.52.00	Equipamentos e Material Permanente				4.733,60	
4.4.90.52.34	máquinas, utensílios e equipamentos diversos				1.993,60	
4.4.90.52.51	peças não incorporáveis a imóveis				2.160,00	
4.4.90.52.99	outros equipamentos e material permanente				580,00	
07001.12.364	Ensino Superior	325.000,00	0,00	325.000,00	307.976,34	17.023,66
07001.12.364.02.000036	Apoio Estudantes Ensino Superior e ou Profissionalizante	325.000,00	0,00	325.000,00	307.976,34	17.023,66
3.3.90.00.00	Aplicações Diretas	325.000,00	0,00	325.000,00	307.976,34	17.023,66
3.3.90.30.00	Material de Consumo				42.757,62	
3.3.90.30.01	combustíveis e lubrificantes automotivos				36.642,13	
3.3.90.30.25	material para manutenção de bens móveis				1.269,73	
3.3.90.30.39	material para manutenção de veículos				4.845,76	
3.3.90.39.00	Outros Serviços de Terceiros (Pessoa Jurídica)				265.218,72	
3.3.90.39.15	limpeza de veículos				1.828,50	
3.3.90.39.19	manutenção e conservação de veículos				499,90	
3.3.90.39.26	serviços de transporte escolar				262.289,52	
3.3.90.39.99	outros serviços de terceiros – pessoa jurídica				600,80	
07001.12.365	Educação Infantil	2.045.840,28	0,00	2.045.840,28	1.657.000,04	388.840,24
07001.12.365.01.000019	Ampliação e Adequação Física da Rede Municipal de Ensino Infantil	56.350,00	0,00	56.350,00	46.330,94	10.019,06
4.4.90.00.00	Aplicações Diretas	56.350,00	0,00	56.350,00	46.330,94	10.019,06
4.4.90.51.00	Obras e Instalações				46.330,94	

Município de JABORÁ

Competência: 2022

Código	Títulos	Autorizada R\$			Despesa Realizada	Diferenças
		Créd. Orçam. e Suplemen.	Créd. Esp. e Extraord.	Total		
4.4.90.51.80	estudos e projetos				46.330,94	
07001.12.365.02.000014	Manutenção Creche Municipal	410.287,75	0,00	410.287,75	320.309,54	89.978,21
3.1.90.00.00	Aplicações Diretas	178.610,00	0,00	178.610,00	178.607,19	2,81
3.1.90.11.00	Vencimentos e Vantagens Fixas (Pessoal Civil)				124.014,71	
3.1.90.11.01	vencimentos e salários				98.948,57	
3.1.90.11.37	gratificação por tempo de serviço				4.919,07	
3.1.90.11.42	férias indenizadas				5.607,10	
3.1.90.11.43	13º salário				9.727,03	
3.1.90.11.44	férias - abono pecuniário				2.009,39	
3.1.90.11.45	férias - abono constitucional				2.803,55	
3.1.90.13.00	Obrigações Patronais				54.592,48	
3.1.90.13.02	contribuições previdenciárias – INSS				54.592,48	
3.3.90.00.00	Aplicações Diretas	137.270,00	0,00	137.270,00	92.004,60	45.265,40
3.3.90.14.00	Diárias Civil				4.875,00	
3.3.90.14.14	diárias no país – civil				4.875,00	
3.3.90.30.00	Material de Consumo				19.064,60	
3.3.90.30.04	gás engarrafado				2.660,00	
3.3.90.30.07	gêneros de alimentação				1.968,00	
3.3.90.30.16	material de expediente				7.694,90	
3.3.90.30.21	material de copa e cozinha				670,00	
3.3.90.30.22	material de limpeza e produção de higienização				408,90	
3.3.90.30.23	uniformes, tecidos e aviamentos				1.891,50	
3.3.90.30.24	material para manutenção de bens imóveis				1.570,50	
3.3.90.30.99	outros materiais de consumo				2.200,80	
3.3.90.31.00	Premiações Culturais, Artísticas, Científicas, Desportivas e Outras				992,00	
3.3.90.31.99	outras premiações				992,00	
3.3.90.32.00	Material, Bens ou Serviço para Distribuição Gratuita				41.638,00	

Município de JABORÁ

Competência: 2022

Código	Títulos	Autorizada R\$			Despesa Realizada	Diferenças
		Créd. Orçam. e Suplemen.	Créd. Esp. e Extraord.	Total		
3.3.90.32.01	livros didáticos				41.638,00	
3.3.90.36.00	Outros Serviços de Terceiros (Pessoa Física)				6.000,00	
3.3.90.36.99	outros serviços de terceiros – pessoa física				6.000,00	
3.3.90.39.00	Outros Serviços de Terceiros (Pessoa Jurídica)				19.435,00	
3.3.90.39.48	serviços de seleção e treinamento				200,00	
3.3.90.39.59	serviços de áudio, vídeo e foto				2.240,00	
3.3.90.39.69	seguros em geral				1.215,00	
3.3.90.39.99	outros serviços de terceiros – pessoa jurídica				15.780,00	
4.4.90.00.00	Aplicações Diretas	94.407,75	0,00	94.407,75	49.697,75	44.710,00
4.4.90.52.00	Equipamentos e Material Permanente				49.697,75	
4.4.90.52.18	coleções e materiais bibliográficos				44.407,75	
4.4.90.52.35	equipamentos de processamento de dados				5.290,00	
07001.12.365.02.000016	Manutenção das Atividades do Ensino Infantil	1.579.202,53	0,00	1.579.202,53	1.290.359,56	288.842,97
3.1.90.00.00	Aplicações Diretas	843.000,00	0,00	843.000,00	839.543,40	3.456,60
3.1.90.11.00	Vencimentos e Vantagens Fixas (Pessoal Civil)				706.500,29	
3.1.90.11.01	vencimentos e salários				539.315,27	
3.1.90.11.05	incorporações				9.930,32	
3.1.90.11.37	gratificação por tempo de serviço				60.706,65	
3.1.90.11.42	férias indenizadas				17.780,73	
3.1.90.11.43	13º salário				50.750,29	
3.1.90.11.44	férias - abono pecuniário				19.126,68	
3.1.90.11.45	férias - abono constitucional				8.890,35	
3.1.90.13.00	Obrigações Patronais				130.827,59	
3.1.90.13.02	contribuições previdenciárias – INSS				130.827,59	
3.1.90.16.00	Outras Despesas Variáveis (Pessoal Civil)				2.215,52	
3.1.90.16.44	serviços extraordinários				2.215,52	
3.3.90.00.00	Aplicações Diretas	456.200,00	0,00	456.200,00	330.843,68	125.356,32

Município de JABORÁ

Competência: 2022

Código	Títulos	Autorizada R\$			Despesa Realizada	Diferenças
		Créd. Orçam. e Suplemen.	Créd. Esp. e Extraord.	Total		
3.3.90.30.00	Material de Consumo				82.751,77	
3.3.90.30.04	gás engarrafado				1.760,00	
3.3.90.30.07	gêneros de alimentação				2.441,25	
3.3.90.30.15	material para festividades e homenagens				47.566,12	
3.3.90.30.16	material de expediente				8.062,00	
3.3.90.30.21	material de copa e cozinha				1.993,20	
3.3.90.30.22	material de limpeza e produção de higienização				4.252,00	
3.3.90.30.24	material para manutenção de bens imóveis				5.588,65	
3.3.90.30.49	bilhetes de passagens				2.298,05	
3.3.90.30.50	bandeiras, flâmulas e insígnias				750,00	
3.3.90.30.99	outros materiais de consumo				8.040,50	
3.3.90.31.00	Premiações Culturais, Artísticas, Científicas, Desportivas e Outras				1.536,00	
3.3.90.31.99	outras premiações				1.536,00	
3.3.90.32.00	Material, Bens ou Serviço para Distribuição Gratuita				104.054,98	
3.3.90.32.01	livros didáticos				98.240,00	
3.3.90.32.03	gêneros alimentícios				5.814,98	
3.3.90.36.00	Outros Serviços de Terceiros (Pessoa Física)				91.446,24	
3.3.90.36.07	estagiários				91.446,24	
3.3.90.39.00	Outros Serviços de Terceiros (Pessoa Jurídica)				51.054,69	
3.3.90.39.12	locação de máquinas e equipamentos				344,24	
3.3.90.39.43	serviços de energia elétrica				6.056,79	
3.3.90.39.44	serviços de água e esgoto				6.495,30	
3.3.90.39.48	serviços de seleção e treinamento				2.295,00	
3.3.90.39.99	outros serviços de terceiros – pessoa jurídica				33.030,85	
3.3.90.39.64	Telefonia Fixa e Móvel (Que Não Integrem Pacote de Comunicação De Dados)				2.832,51	
4.4.90.00.00	Aplicações Diretas	280.002,53	0,00	280.002,53	119.972,48	160.030,05
4.4.90.52.00	Equipamentos e Material Permanente				119.972,48	

Município de JABORÁ

Competência: 2022

Código	Títulos	Autorizada R\$			Despesa Realizada	Diferenças
		Créd. Orçam. e Suplemen.	Créd. Esp. e Extraord.	Total		
4.4.90.52.10	aparelhos e equipamentos para esportes e diversões				1.900,00	
4.4.90.52.12	aparelhos e utensílios domésticos				1.373,00	
4.4.90.52.18	coleções e materiais bibliográficos				106.002,53	
4.4.90.52.42	mobiliário em geral				9.097,95	
4.4.90.52.99	outros equipamentos e material permanente				1.599,00	
07003	COORDENADORIA DE ESPORTE E LAZER	266.999,99	0,00	266.999,99	252.899,99	14.100,00
07003.15	Urbanismo	266.999,99	0,00	266.999,99	252.899,99	14.100,00
07003.15.451	Infra-Estrutura Urbana	266.999,99	0,00	266.999,99	252.899,99	14.100,00
07003.15.451.02.000019	Manutenção das Atividades da Coordenaria de Esportes	266.999,99	0,00	266.999,99	252.899,99	14.100,00
3.1.90.00.00	Aplicações Diretas	97.000,00	0,00	97.000,00	96.601,44	398,56
3.1.90.11.00	Vencimentos e Vantagens Fixas (Pessoal Civil)				80.850,43	
3.1.90.11.01	vencimentos e salários				61.075,78	
3.1.90.11.37	gratificação por tempo de serviço				8.581,90	
3.1.90.11.42	férias indenizadas				190,63	
3.1.90.11.43	13º salário				5.644,28	
3.1.90.11.44	férias - abono pecuniário				5.262,52	
3.1.90.11.45	férias - abono constitucional				95,32	
3.1.90.13.00	Obrigações Patronais				15.751,01	
3.1.90.13.02	contribuições previdenciárias – INSS				15.751,01	
3.3.90.00.00	Aplicações Diretas	157.999,99	0,00	157.999,99	145.560,55	12.439,44
3.3.90.30.00	Material de Consumo				8.400,26	
3.3.90.30.04	gás engarrafado				220,00	
3.3.90.30.14	material educativo e esportivo				629,00	
3.3.90.30.21	material de copa e cozinha				221,34	
3.3.90.30.23	uniformes, tecidos e aviamentos				3.750,00	
3.3.90.30.24	material para manutenção de bens imóveis				340,00	
3.3.90.30.36	material hospitalar				360,02	

Município de JABORÁ

Competência: 2022

Código	Títulos	Autorizada R\$			Despesa Realizada	Diferenças
		Créd. Orçam. e Suplemen.	Créd. Esp. e Extraord.	Total		
3.3.90.30.99	outros materiais de consumo				2.879,90	
3.3.90.31.00	Premiações Culturais, Artísticas, Científicas, Desportivas e Outras				9.891,00	
3.3.90.31.04	premiações desportivas				9.891,00	
3.3.90.32.00	Material, Bens ou Serviço para Distribuição Gratuita				6.250,07	
3.3.90.32.03	gêneros alimentícios				6.250,07	
3.3.90.33.00	Passagens e Despesas com Locomoção				3.852,78	
3.3.90.33.99	outras despesas com locomoção				3.852,78	
3.3.90.36.00	Outros Serviços de Terceiros (Pessoa Física)				9.747,07	
3.3.90.36.99	outros serviços de terceiros – pessoa física				9.747,07	
3.3.90.39.00	Outros Serviços de Terceiros (Pessoa Jurídica)				107.419,37	
3.3.90.39.41	fornecimento de alimentação				3.395,00	
3.3.90.39.43	serviços de energia elétrica				27.568,65	
3.3.90.39.44	serviços de água e esgoto				6.458,40	
3.3.90.39.69	seguros em geral				1.100,00	
3.3.90.39.99	outros serviços de terceiros – pessoa jurídica				66.204,69	
3.3.90.39.64	Telefonia Fixa e Móvel (Que Não Integrem Pacote de Comunicação De Dados)				2.692,63	
4.4.90.00.00	Aplicações Diretas	12.000,00	0,00	12.000,00	10.738,00	1.262,00
4.4.90.52.00	Equipamentos e Material Permanente				10.738,00	
4.4.90.52.12	aparelhos e utensílios domésticos				2.940,00	
4.4.90.52.34	máquinas, utensílios e equipamentos diversos				4.000,00	
4.4.90.52.99	outros equipamentos e material permanente				3.798,00	
07003.27	Desporto e Lazer	0,00	0,00	0,00	0,00	0,00
07003.27.812	Desporto Comunitário	0,00	0,00	0,00	0,00	0,00
07003.27.812.01.000031	Construção de Espaços Esportivos e Recreativos	0,00	0,00	0,00	0,00	0,00
4.4.90.00.00	Aplicações Diretas	0,00	0,00	0,00	0,00	0,00
07004	COORDENADORIA DE CULTURA	2.837.973,00	0,00	2.837.973,00	448.293,15	2.389.679,85
07004.04	Administração	67.000,00	0,00	67.000,00	66.538,58	461,42

Município de JABORÁ

Competência: 2022

Código	Títulos	Autorizada R\$			Despesa Realizada	Diferenças
		Créd. Orçam. e Suplemen.	Créd. Esp. e Extraord.	Total		
07004.04.122	Administração Geral	67.000,00	0,00	67.000,00	66.538,58	461,42
07004.04.122.02.000007	Manutenção das Atividades em Comemoração ao Aniversário do Município	67.000,00	0,00	67.000,00	66.538,58	461,42
3.3.90.00.00	Aplicações Diretas	67.000,00	0,00	67.000,00	66.538,58	461,42
3.3.90.31.00	Premiações Culturais, Artísticas, Científicas, Desportivas e Outras				4.040,00	
3.3.90.31.04	premiações desportivas				4.040,00	
3.3.90.32.00	Material, Bens ou Serviço para Distribuição Gratuita				1.324,98	
3.3.90.32.03	gêneros alimentícios				1.324,98	
3.3.90.39.00	Outros Serviços de Terceiros (Pessoa Jurídica)				61.173,60	
3.3.90.39.63	serviços gráficos e editoriais				1.473,60	
3.3.90.39.99	outros serviços de terceiros – pessoa jurídica				59.700,00	
4.4.90.00.00	Aplicações Diretas	0,00	0,00	0,00	0,00	0,00
07004.13	Cultura	2.770.973,00	0,00	2.770.973,00	381.754,57	2.389.218,43
07004.13.392	Difusão Cultural	2.770.973,00	0,00	2.770.973,00	381.754,57	2.389.218,43
07004.13.392.01.000016	Aquisição de Veículo	0,00	0,00	0,00	0,00	0,00
4.4.90.00.00	Aplicações Diretas	0,00	0,00	0,00	0,00	0,00
07004.13.392.01.000038	Construção e Adequação de Espaços Culturais	2.378.000,00	0,00	2.378.000,00	1.746,14	2.376.253,86
4.4.90.00.00	Aplicações Diretas	2.378.000,00	0,00	2.378.000,00	1.746,14	2.376.253,86
4.4.90.39.00	Outros Serviços de Terceiros (Pessoa Jurídica)				1.746,14	
4.4.90.39.90	serviços de publicidade legal				1.746,14	
07004.13.392.01.000045	Instalação de Biblioteca Municipal	0,00	0,00	0,00	0,00	0,00
4.4.90.00.00	Aplicações Diretas	0,00	0,00	0,00	0,00	0,00
07004.13.392.02.000020	Manutenção da Coordenadoria de Cultura	392.973,00	0,00	392.973,00	380.008,43	12.964,57
3.1.90.00.00	Aplicações Diretas	37.000,00	0,00	37.000,00	34.619,75	2.380,25
3.1.90.11.00	Vencimentos e Vantagens Fixas (Pessoal Civil)				28.931,74	
3.1.90.11.01	vencimentos e salários				24.840,51	
3.1.90.11.42	férias indenizadas				1.715,66	
3.1.90.11.43	13º salário				1.184,76	

Município de JABORÁ

Competência: 2022

Código	Títulos	Autorizada R\$			Despesa Realizada	Diferenças
		Créd. Orçam. e Suplemen.	Créd. Esp. e Extraord.	Total		
3.1.90.11.44	férias - abono pecuniário				332,97	
3.1.90.11.45	férias - abono constitucional				857,84	
3.1.90.13.00	Obrigações Patronais				5.688,01	
3.1.90.13.02	contribuições previdenciárias – INSS				5.688,01	
3.3.90.00.00	Aplicações Diretas	341.500,00	0,00	341.500,00	333.009,87	8.490,13
3.3.90.30.00	Material de Consumo				45.828,74	
3.3.90.30.04	gás engarrafado				320,00	
3.3.90.30.15	material para festividades e homenagens				19.222,48	
3.3.90.30.21	material de copa e cozinha				281,02	
3.3.90.30.22	material de limpeza e produção de higienização				4.999,35	
3.3.90.30.99	outros materiais de consumo				21.005,89	
3.3.90.32.00	Material, Bens ou Serviço para Distribuição Gratuita				8.036,60	
3.3.90.32.03	gêneros alimentícios				8.036,60	
3.3.90.36.00	Outros Serviços de Terceiros (Pessoa Física)				440,00	
3.3.90.36.59	serviços de áudio, vídeo e foto				440,00	
3.3.90.39.00	Outros Serviços de Terceiros (Pessoa Jurídica)				276.987,28	
3.3.90.39.44	serviços de água e esgoto				926,85	
3.3.90.39.63	serviços gráficos e editoriais				15.675,00	
3.3.90.39.69	seguros em geral				7.610,00	
3.3.90.39.99	outros serviços de terceiros – pessoa jurídica				252.775,43	
3.3.90.92.00	Despesas de Exercícios Anteriores				1.717,25	
3.3.90.92.31	premiações culturais, artísticas, científicas, desportivas e outras				1.717,25	
4.4.90.00.00	Aplicações Diretas	14.473,00	0,00	14.473,00	12.378,81	2.094,19
4.4.90.39.00	Outros Serviços de Terceiros (Pessoa Jurídica)				9.473,00	
4.4.90.39.99	outros serviços de terceiros – pessoa jurídica				9.473,00	
4.4.90.52.00	Equipamentos e Material Permanente				2.905,81	
4.4.90.52.06	aparelhos e equipamentos de comunicação				579,81	

Município de JABORÁ

Competência: 2022

Código	Títulos	Autorizada R\$			Despesa Realizada	Diferenças
		Créd. Orçam. e Suplemen.	Créd. Esp. e Extraord.	Total		
4.4.90.52.12	aparelhos e utensílios domésticos				1.408,00	
4.4.90.52.35	equipamentos de processamento de dados				918,00	
08004	FUNDO MUNICIPAL DE ASSISTENCIA SOCIAL DE JABORA	2.223.013,65	0,00	2.223.013,65	1.702.777,71	520.235,94
08004.08	Assistência Social	2.223.013,65	0,00	2.223.013,65	1.702.777,71	520.235,94
08004.08.122	Administração Geral	307.160,00	0,00	307.160,00	283.548,86	23.611,14
08004.08.122.02.000054	Gestão SUAS	307.160,00	0,00	307.160,00	283.548,86	23.611,14
3.1.90.00.00	Aplicações Diretas	250.000,00	0,00	250.000,00	248.268,07	1.731,93
3.1.90.11.00	Vencimentos e Vantagens Fixas (Pessoal Civil)				180.814,92	
3.1.90.11.01	vencimentos e salários				143.548,12	
3.1.90.11.05	incorporações				1.696,80	
3.1.90.11.37	gratificação por tempo de serviço				10.105,73	
3.1.90.11.42	férias indenizadas				994,13	
3.1.90.11.43	13º salário				17.935,31	
3.1.90.11.44	férias - abono pecuniário				6.037,77	
3.1.90.11.45	férias - abono constitucional				497,06	
3.1.90.13.00	Obrigações Patronais				52.297,14	
3.1.90.13.02	contribuições previdenciárias – INSS				52.297,14	
3.1.90.16.00	Outras Despesas Variáveis (Pessoal Civil)				15.156,01	
3.1.90.16.44	serviços extraordinários				15.156,01	
3.3.50.00.00	Transferências a Instituições Privadas sem Fins Lucrativos	0,00	0,00	0,00	0,00	0,00
3.3.90.00.00	Aplicações Diretas	33.160,00	0,00	33.160,00	28.471,76	4.688,24
3.3.90.14.00	Diárias Civil				3.720,00	
3.3.90.14.14	diárias no país – civil				3.720,00	
3.3.90.30.00	Material de Consumo				251,00	
3.3.90.30.04	gás engarrafado				240,00	
3.3.90.30.24	material para manutenção de bens imóveis				11,00	
3.3.90.39.00	Outros Serviços de Terceiros (Pessoa Jurídica)				24.500,76	

Município de JABORÁ

Competência: 2022

Código	Títulos	Autorizada R\$			Despesa Realizada	Diferenças
		Créd. Orçam. e Suplemen.	Créd. Esp. e Extraord.	Total		
3.3.90.39.15	limpeza de veículos				69,00	
3.3.90.39.43	serviços de energia elétrica				12.926,83	
3.3.90.39.44	serviços de água e esgoto				682,35	
3.3.90.39.75	multas e infrações de trânsito				135,69	
3.3.90.39.99	outros serviços de terceiros – pessoa jurídica				5.694,00	
3.3.90.39.64	Telefonia Fixa e Móvel (Que Não Integrem Pacote de Comunicação De Dados)				4.992,89	
4.4.90.00.00	Aplicações Diretas	24.000,00	0,00	24.000,00	6.809,03	17.190,97
4.4.90.30.00	Material de Consumo				225,00	
4.4.90.30.99	outros materiais de consumo				225,00	
4.4.90.51.00	Obras e Instalações				163,15	
4.4.90.51.80	estudos e projetos				163,15	
4.4.90.52.00	Equipamentos e Material Permanente				6.420,88	
4.4.90.52.12	aparelhos e utensílios domésticos				206,89	
4.4.90.52.30	máquinas e equipamentos energéticos				1.394,99	
4.4.90.52.35	equipamentos de processamento de dados				999,00	
4.4.90.52.51	peças não incorporáveis a imóveis				3.240,00	
4.4.90.52.99	outros equipamentos e material permanente				580,00	
08004.08.244	Assistência Comunitária	1.915.853,65	0,00	1.915.853,65	1.419.228,85	496.624,80
08004.08.244.02.000052	Benefícios Eventuais	416.001,18	0,00	416.001,18	291.430,46	124.570,72
3.3.90.00.00	Aplicações Diretas	416.001,18	0,00	416.001,18	291.430,46	124.570,72
3.3.90.08.00	Outros Benefícios Assistenciais				2.424,00	
3.3.90.08.01	auxílio-funeral				2.424,00	
3.3.90.30.00	Material de Consumo				1.002,00	
3.3.90.30.04	gás engarrafado				722,00	
3.3.90.30.24	material para manutenção de bens imóveis				280,00	
3.3.90.32.00	Material, Bens ou Serviço para Distribuição Gratuita				228.021,22	
3.3.90.32.03	gêneros alimentícios				228.021,22	

Município de JABORÁ

Competência: 2022

Código	Títulos	Autorizada R\$			Despesa Realizada	Diferenças
		Créd. Orçam. e Suplemen.	Créd. Esp. e Extraord.	Total		
3.3.90.48.00	Outros Auxílios Financeiros a Pessoas Físicas				59.983,24	
3.3.90.48.01	auxilio financeiro a pessoas físicas				59.983,24	
08004.08.244.02.000055	Proteção Social Especial de Alta Complexidade	246.874,00	0,00	246.874,00	242.443,94	4.430,06
3.1.71.00.00	Transferência a Consórcios Público	0,00	0,00	0,00	0,00	0,00
3.1.90.00.00	Aplicações Diretas	0,00	0,00	0,00	0,00	0,00
3.3.50.00.00	Transferências a Instituições Privadas sem Fins Lucrativos	241.874,00	0,00	241.874,00	241.874,00	0,00
3.3.50.41.00	Contribuições				241.874,00	
3.3.50.41.99	outras contribuições				241.874,00	
3.3.71.00.00	Transferência a Consórcios Público	0,00	0,00	0,00	0,00	0,00
3.3.90.00.00	Aplicações Diretas	5.000,00	0,00	5.000,00	569,94	4.430,06
3.3.90.39.00	Outros Serviços de Terceiros (Pessoa Jurídica)				395,00	
3.3.90.39.99	outros serviços de terceiros – pessoa jurídica				395,00	
3.3.90.47.00	Obrigações Tributárias e Contributivas				174,94	
3.3.90.47.10	taxas				174,94	
4.4.71.00.00	Transferência a Consórcios Público	0,00	0,00	0,00	0,00	0,00
4.4.90.00.00	Aplicações Diretas	0,00	0,00	0,00	0,00	0,00
08004.08.244.02.000056	Proteção Social Especial de Média Complexidade	149.163,35	0,00	149.163,35	132.053,84	17.109,51
3.1.90.00.00	Aplicações Diretas	0,00	0,00	0,00	0,00	0,00
3.3.50.00.00	Transferências a Instituições Privadas sem Fins Lucrativos	0,00	0,00	0,00	0,00	0,00
3.3.90.00.00	Aplicações Diretas	39.163,35	0,00	39.163,35	24.153,84	15.009,51
3.3.90.14.00	Diárias Civil				4.340,00	
3.3.90.14.14	diárias no país – civil				4.340,00	
3.3.90.30.00	Material de Consumo				7.492,93	
3.3.90.30.16	material de expediente				1.592,00	
3.3.90.30.22	material de limpeza e produção de higienização				1.321,93	
3.3.90.30.26	material elétrico e eletrônico				252,00	
3.3.90.30.36	material hospitalar				575,00	

Município de JABORÁ

Competência: 2022

Código	Títulos	Autorizada R\$			Despesa Realizada	Diferenças
		Créd. Orçam. e Suplemen.	Créd. Esp. e Extraord.	Total		
3.3.90.30.39	material para manutenção de veículos				3.752,00	
3.3.90.32.00	Material, Bens ou Serviço para Distribuição Gratuita				22,48	
3.3.90.32.03	gêneros alimentícios				22,48	
3.3.90.39.00	Outros Serviços de Terceiros (Pessoa Jurídica)				4.710,71	
3.3.90.39.12	locação de máquinas e equipamentos				2.051,10	
3.3.90.39.15	limpeza de veículos				276,00	
3.3.90.39.75	multas e infrações de trânsito				135,61	
3.3.90.39.99	outros serviços de terceiros – pessoa jurídica				2.248,00	
3.3.90.40.00	Serviços de Tecnologia da Informação e Comunicação (TIC) – Pessoa Jurídica				7.587,72	
3.3.90.40.01	Locação de Equipamentos e Softwares				7.587,72	
4.4.90.00.00	Aplicações Diretas	110.000,00	0,00	110.000,00	107.900,00	2.100,00
4.4.90.52.00	Equipamentos e Material Permanente				107.900,00	
4.4.90.52.48	veículos diversos				107.900,00	
08004.08.244.02.000057	Proteção Social Básica	1.103.815,12	0,00	1.103.815,12	753.300,61	350.514,51
3.1.90.00.00	Aplicações Diretas	488.833,60	0,00	488.833,60	470.763,48	18.070,12
3.1.90.11.00	Vencimentos e Vantagens Fixas (Pessoal Civil)				386.854,84	
3.1.90.11.01	vencimentos e salários				314.225,21	
3.1.90.11.05	incorporações				5.542,88	
3.1.90.11.33	gratificação por exercício de funções				3.252,08	
3.1.90.11.37	gratificação por tempo de serviço				18.121,73	
3.1.90.11.42	férias indenizadas				6.808,23	
3.1.90.11.43	13º salário				26.356,25	
3.1.90.11.44	férias - abono pecuniário				9.144,34	
3.1.90.11.45	férias - abono constitucional				3.404,12	
3.1.90.13.00	Obrigações Patronais				72.218,37	
3.1.90.13.02	contribuições previdenciárias – INSS				72.218,37	
3.1.90.16.00	Outras Despesas Variáveis (Pessoal Civil)				11.690,27	

Município de JABORÁ

Competência: 2022

Código	Títulos	Autorizada R\$			Despesa Realizada	Diferenças
		Créd. Orçam. e Suplemen.	Créd. Esp. e Extraord.	Total		
3.1.90.16.44	serviços extraordinários				11.690,27	
3.3.50.00.00	Transferências a Instituições Privadas sem Fins Lucrativos	10.000,00	0,00	10.000,00	0,00	10.000,00
3.3.90.00.00	Aplicações Diretas	368.696,84	0,00	368.696,84	245.555,54	123.141,30
3.3.90.14.00	Diárias Civil				9.912,50	
3.3.90.14.14	diárias no país – civil				9.912,50	
3.3.90.30.00	Material de Consumo				101.978,04	
3.3.90.30.01	combustíveis e lubrificantes automotivos				27.642,00	
3.3.90.30.04	gás engarrafado				361,00	
3.3.90.30.07	gêneros de alimentação				3.330,07	
3.3.90.30.16	material de expediente				20.889,73	
3.3.90.30.17	material de processamento de dados				240,00	
3.3.90.30.21	material de copa e cozinha				2.908,99	
3.3.90.30.22	material de limpeza e produção de higienização				2.980,77	
3.3.90.30.23	uniformes, tecidos e aviamentos				3.360,00	
3.3.90.30.24	material para manutenção de bens imóveis				1.797,55	
3.3.90.30.29	material para áudio, vídeo e foto				156,00	
3.3.90.30.39	material para manutenção de veículos				10.765,22	
3.3.90.30.44	material de sinalização visual e afins				1.560,00	
3.3.90.30.49	bilhetes de passagens				5.980,91	
3.3.90.30.50	bandeiras, flâmulas e insígnias				4.440,00	
3.3.90.30.99	outros materiais de consumo				15.565,80	
3.3.90.31.00	Premiações Culturais, Artísticas, Científicas, Desportivas e Outras				3.277,40	
3.3.90.31.99	outras premiações				3.277,40	
3.3.90.32.00	Material, Bens ou Serviço para Distribuição Gratuita				19.423,00	
3.3.90.32.02	medicamentos				231,00	
3.3.90.32.03	gêneros alimentícios				19.192,00	
3.3.90.36.00	Outros Serviços de Terceiros (Pessoa Física)				34.285,83	

Município de JABORÁ

Competência: 2022

Código	Títulos	Autorizada R\$			Despesa Realizada	Diferenças
		Créd. Orçam. e Suplemen.	Créd. Esp. e Extraord.	Total		
3.3.90.36.07	estagiários				27.297,24	
3.3.90.36.99	outros serviços de terceiros – pessoa física				6.988,59	
3.3.90.39.00	Outros Serviços de Terceiros (Pessoa Jurídica)				73.317,70	
3.3.90.39.12	locação de máquinas e equipamentos				477,87	
3.3.90.39.15	limpeza de veículos				1.127,00	
3.3.90.39.19	manutenção e conservação de veículos				2.589,64	
3.3.90.39.43	serviços de energia elétrica				5.502,88	
3.3.90.39.44	serviços de água e esgoto				1.114,84	
3.3.90.39.48	serviços de seleção e treinamento				5.476,75	
3.3.90.39.63	serviços gráficos e editoriais				960,00	
3.3.90.39.69	seguros em geral				17.575,00	
3.3.90.39.75	multas e infrações de trânsito				134,33	
3.3.90.39.81	serviços bancários				324,04	
3.3.90.39.99	outros serviços de terceiros – pessoa jurídica				35.729,00	
3.3.90.39.64	Telefonia Fixa e Móvel (Que Não Integrem Pacote de Comunicação De Dados)				2.306,35	
3.3.90.47.00	Obrigações Tributárias e Contributivas				428,07	
3.3.90.47.10	taxas				428,07	
3.3.90.48.00	Outros Auxílios Financeiros a Pessoas Físicas				2.933,00	
3.3.90.48.01	auxílio financeiro a pessoas físicas				2.933,00	
4.4.90.00.00	Aplicações Diretas	236.284,68	0,00	236.284,68	36.981,59	199.303,09
4.4.90.51.00	Obras e Instalações				7.000,00	
4.4.90.51.80	estudos e projetos				7.000,00	
4.4.90.52.00	Equipamentos e Material Permanente				29.981,59	
4.4.90.52.06	aparelhos e equipamentos de comunicação				266,00	
4.4.90.52.12	aparelhos e utensílios domésticos				7.286,60	
4.4.90.52.35	equipamentos de processamento de dados				9.515,99	
4.4.90.52.42	mobiliário em geral				12.913,00	

Município de JABORÁ

Competência: 2022

Código	Títulos	Autorizada R\$			Despesa Realizada	Diferenças
		Créd. Orçam. e Suplemen.	Créd. Esp. e Extraord.	Total		
08005	FUNDO MUN. DA INFANCIA E ADOLESC. DE JABORA	13.504,48	0,00	13.504,48	3.011,00	10.493,48
08005.08	Assistência Social	13.504,48	0,00	13.504,48	3.011,00	10.493,48
08005.08.243	Assistência à Criança e ao Adolescente	13.504,48	0,00	13.504,48	3.011,00	10.493,48
08005.08.243.02.000021	Manutenção Ativ. Fundo Mun. da Infância e Adolescência	13.504,48	0,00	13.504,48	3.011,00	10.493,48
3.3.90.00.00	Aplicações Diretas	13.504,48	0,00	13.504,48	3.011,00	10.493,48
3.3.90.30.00	Material de Consumo				0,00	
3.3.90.30.99	outros materiais de consumo				0,00	
3.3.90.39.00	Outros Serviços de Terceiros (Pessoa Jurídica)				3.011,00	
3.3.90.39.48	serviços de seleção e treinamento				3.000,00	
3.3.90.39.81	serviços bancários				11,00	
08006	Fundo Municipal Rotativo Habitacional	231.692,62	0,00	231.692,62	89.732,81	141.959,81
08006.16	Habitação	231.692,62	0,00	231.692,62	89.732,81	141.959,81
08006.16.482	Habitação Urbana	231.692,62	0,00	231.692,62	89.732,81	141.959,81
08006.16.482.01.000021	Construção e Reforma de Unidades Habitacionais	128.238,00	0,00	128.238,00	64.048,17	64.189,83
3.3.90.00.00	Aplicações Diretas	40.000,00	0,00	40.000,00	34.048,17	5.951,83
3.3.90.48.00	Outros Auxílios Financeiros a Pessoas Físicas				34.048,17	
3.3.90.48.01	auxilio financeiro a pessoas físicas				34.048,17	
4.4.90.00.00	Aplicações Diretas	88.238,00	0,00	88.238,00	30.000,00	58.238,00
4.4.90.39.00	Outros Serviços de Terceiros (Pessoa Jurídica)				30.000,00	
4.4.90.39.99	outros serviços de terceiros – pessoa jurídica				30.000,00	
08006.16.482.02.000026	Manutenção do Fundo Rotativo Habitacional - Furohabi	103.454,62	0,00	103.454,62	25.684,64	77.769,98
3.3.90.00.00	Aplicações Diretas	5.600,00	0,00	5.600,00	879,64	4.720,36
3.3.90.39.00	Outros Serviços de Terceiros (Pessoa Jurídica)				879,64	
3.3.90.39.81	serviços bancários				879,64	
4.4.90.00.00	Aplicações Diretas	5.000,00	0,00	5.000,00	0,00	5.000,00
4.5.90.00.00	Aplicações Diretas	92.854,62	0,00	92.854,62	24.805,00	68.049,62
4.5.90.66.00	Concessão de Empréstimos e Financiamentos				24.805,00	

Município de JABORÁ

Competência: 2022

Código	Títulos	Autorizada R\$			Despesa Realizada	Diferenças
		Créd. Orçam. e Suplemen.	Créd. Esp. e Extraord.	Total		
4.5.90.66.02	empréstimos financeiros				24.805,00	
08007	Fundo Municipal do Idoso	60.000,00	0,00	60.000,00	33.370,20	26.629,80
08007.14	Direitos da Cidadania	60.000,00	0,00	60.000,00	33.370,20	26.629,80
08007.14.241	Assistência ao Idoso	60.000,00	0,00	60.000,00	33.370,20	26.629,80
08007.14.241.02.000037	Manutenção do Fundo Municipal dos Direitos do Idoso	60.000,00	0,00	60.000,00	33.370,20	26.629,80
3.1.90.00.00	Aplicações Diretas	30.000,00	0,00	30.000,00	26.107,02	3.892,98
3.1.90.11.00	Vencimentos e Vantagens Fixas (Pessoal Civil)				21.473,19	
3.1.90.11.01	vencimentos e salários				19.087,28	
3.1.90.11.43	13º salário				2.385,91	
3.1.90.13.00	Obrigações Patronais				4.633,83	
3.1.90.13.02	contribuições previdenciárias – INSS				4.633,83	
3.3.90.00.00	Aplicações Diretas	25.000,00	0,00	25.000,00	7.263,18	17.736,82
3.3.90.32.00	Material, Bens ou Serviço para Distribuição Gratuita				5.593,18	
3.3.90.32.03	gêneros alimentícios				5.593,18	
3.3.90.39.00	Outros Serviços de Terceiros (Pessoa Jurídica)				1.670,00	
3.3.90.39.41	fornecimento de alimentação				1.020,00	
3.3.90.39.99	outros serviços de terceiros – pessoa jurídica				650,00	
4.4.90.00.00	Aplicações Diretas	5.000,00	0,00	5.000,00	0,00	5.000,00
99099	Reserva de Contingência	50.000,00	0,00	50.000,00	0,00	50.000,00
99099.99	Reserva Contingência	50.000,00	0,00	50.000,00	0,00	50.000,00
99099.99.999	Reserva Contingência	50.000,00	0,00	50.000,00	0,00	50.000,00
99099.99.999.09.000999	Reserva de Contingência	50.000,00	0,00	50.000,00	0,00	50.000,00
9.9.99.00.00	A Definir (ou Res.Contingência)	50.000,00	0,00	50.000,00	0,00	50.000,00
	Total da Unidade Gestora	37.486.312,64	27.120,00	37.513.432,64	27.410.716,53	10.102.716,11

Unidade Gestora: Fundo Municipal de Saúde de Jaborá

Código	Títulos	Autorizada R\$			Despesa Realizada	Diferenças
		Créd. Orçam. e Suplemen.	Créd. Esp. e Extraord.	Total		

Município de JABORÁ

Competência: 2022

Código	Títulos	Autorizada R\$			Despesa Realizada	Diferenças
		Créd. Orçam. e Suplemen.	Créd. Esp. e Extraord.	Total		
09001	SECRETARIA MUNICIPAL DE SAÚDE	9.639.173,72	0,00	9.639.173,72	7.927.308,12	1.711.865,60
09001.10	Saúde	9.639.173,72	0,00	9.639.173,72	7.927.308,12	1.711.865,60
09001.10.301	Atenção Básica	6.497.951,42	0,00	6.497.951,42	5.226.416,89	1.271.534,53
09001.10.301.01.000035	Aquisição de Veículos	212.406,13	0,00	212.406,13	196.800,00	15.606,13
4.4.90.00.00	Aplicações Diretas	212.406,13	0,00	212.406,13	196.800,00	15.606,13
4.4.90.52.00	Equipamentos e Material Permanente				196.800,00	
4.4.90.52.48	veículos diversos				196.800,00	
09001.10.301.01.000036	Ampliação e Reformas de Unidades de Saúde	695.997,85	0,00	695.997,85	273.950,30	422.047,55
4.4.90.00.00	Aplicações Diretas	695.997,85	0,00	695.997,85	273.950,30	422.047,55
4.4.90.51.00	Obras e Instalações				273.950,30	
4.4.90.51.91	obras em andamento				215.204,23	
4.4.90.51.99	outras obras e instalações				58.746,07	
09001.10.301.01.000042	Construção da Sede Própria do Samu	0,00	0,00	0,00	0,00	0,00
4.4.90.00.00	Aplicações Diretas	0,00	0,00	0,00	0,00	0,00
09001.10.301.02.000027	Gestão SUS	983.257,30	0,00	983.257,30	838.819,86	144.437,44
3.1.71.00.00	Transferência a Consórcios Público	10.000,00	0,00	10.000,00	5.700,00	4.300,00
3.1.71.70.00	Rateio pela Participação em Consórcio Público				5.700,00	
3.1.71.70.01	Participação em Consórcio Público				5.700,00	
3.1.90.00.00	Aplicações Diretas	830.000,00	0,00	830.000,00	751.392,38	78.607,62
3.1.90.11.00	Vencimentos e Vantagens Fixas (Pessoal Civil)				559.545,71	
3.1.90.11.01	vencimentos e salários				413.587,87	
3.1.90.11.05	incorporações				26.922,56	
3.1.90.11.37	gratificação por tempo de serviço				15.597,55	
3.1.90.11.42	férias indenizadas				23.569,38	
3.1.90.11.43	13º salário				45.011,29	
3.1.90.11.44	férias - abono pecuniário				23.072,36	
3.1.90.11.45	férias - abono constitucional				11.784,70	

Município de JABORÁ

Competência: 2022

Código	Títulos	Autorizada R\$			Despesa Realizada	Diferenças
		Créd. Orçam. e Suplemen.	Créd. Esp. e Extraord.	Total		
3.1.90.13.00	Obrigações Patronais				114.373,57	
3.1.90.13.02	contribuições previdenciárias – INSS				114.373,57	
3.1.90.16.00	Outras Despesas Variáveis (Pessoal Civil)				77.473,10	
3.1.90.16.44	serviços extraordinários				77.473,10	
3.3.71.00.00	Transferência a Consórcios Público	30.000,00	0,00	30.000,00	7.800,00	22.200,00
3.3.71.70.00	Rateio pela Participação em Consórcio Público				7.800,00	
3.3.71.70.01	Participação em Consórcio Público				7.800,00	
3.3.72.00.00	Execução Orçamentária Delegada a Consórcios Públicos	10.000,00	0,00	10.000,00	0,00	10.000,00
3.3.90.00.00	Aplicações Diretas	83.257,30	0,00	83.257,30	62.736,76	20.520,54
3.3.90.30.00	Material de Consumo				19.417,64	
3.3.90.30.07	gêneros de alimentação				3.503,40	
3.3.90.30.16	material de expediente				1.512,29	
3.3.90.30.17	material de processamento de dados				65,00	
3.3.90.30.21	material de copa e cozinha				875,88	
3.3.90.30.23	uniformes, tecidos e aviamentos				11.005,02	
3.3.90.30.49	bilhetes de passagens				2.298,05	
3.3.90.30.99	outros materiais de consumo				158,00	
3.3.90.32.00	Material, Bens ou Serviço para Distribuição Gratuita				445,50	
3.3.90.32.03	gêneros alimentícios				445,50	
3.3.90.39.00	Outros Serviços de Terceiros (Pessoa Jurídica)				42.873,62	
3.3.90.39.12	locação de máquinas e equipamentos				1.953,73	
3.3.90.39.15	limpeza de veículos				253,00	
3.3.90.39.44	serviços de água e esgoto				4.206,73	
3.3.90.39.48	serviços de seleção e treinamento				1.819,65	
3.3.90.39.63	serviços gráficos e editoriais				2.429,00	
3.3.90.39.81	serviços bancários				2.069,07	
3.3.90.39.99	outros serviços de terceiros – pessoa jurídica				26.099,20	

Município de JABORÁ

Competência: 2022

Código	Títulos	Autorizada R\$			Despesa Realizada	Diferenças
		Créd. Orçam. e Suplemen.	Créd. Esp. e Extraord.	Total		
3.3.90.39.64	Telefonia Fixa e Móvel (Que Não Integrem Pacote de Comunicação De Dados)				4.043,24	
4.4.71.00.00	Transferência a Consórcios Público	10.000,00	0,00	10.000,00	1.680,00	8.320,00
4.4.71.70.00	Rateio pela Participação em Consórcio Público				1.680,00	
4.4.71.70.01	Participação em Consórcio Público				1.680,00	
4.4.90.00.00	Aplicações Diretas	10.000,00	0,00	10.000,00	9.510,72	489,28
4.4.90.52.00	Equipamentos e Material Permanente				9.510,72	
4.4.90.52.06	aparelhos e equipamentos de comunicação				3.900,00	
4.4.90.52.12	aparelhos e utensílios domésticos				150,72	
4.4.90.52.35	equipamentos de processamento de dados				3.840,00	
4.4.90.52.51	peças não incorporáveis a imóveis				1.620,00	
09001.10.301.02.000046	Manut. Ações e Serv. Atenção Primária	4.606.290,14	0,00	4.606.290,14	3.916.846,73	689.443,41
3.1.71.00.00	Transferência a Consórcios Público	15.000,00	0,00	15.000,00	11.979,20	3.020,80
3.1.71.70.00	Rateio pela Participação em Consórcio Público				11.979,20	
3.1.71.70.01	Participação em Consórcio Público				11.979,20	
3.1.90.00.00	Aplicações Diretas	2.872.811,04	0,00	2.872.811,04	2.690.762,51	182.048,53
3.1.90.01.00	Aposentadorias, Reserva Remunerada e Reformas				28.232,09	
3.1.90.01.01	proventos - pessoal civil				28.232,09	
3.1.90.04.00	Contratação por Tempo Determinado				12.073,24	
3.1.90.04.99	outros serviços temporários				12.073,24	
3.1.90.11.00	Vencimentos e Vantagens Fixas (Pessoal Civil)				1.958.095,57	
3.1.90.11.01	vencimentos e salários				1.551.336,65	
3.1.90.11.05	incorporações				67.377,40	
3.1.90.11.37	gratificação por tempo de serviço				26.787,35	
3.1.90.11.42	férias indenizadas				79.246,88	
3.1.90.11.43	13º salário				155.853,02	
3.1.90.11.44	férias - abono pecuniário				52.237,90	
3.1.90.11.45	férias - abono constitucional				25.256,37	

Município de JABORÁ

Competência: 2022

Código	Títulos	Autorizada R\$			Despesa Realizada	Diferenças
		Créd. Orçam. e Suplemen.	Créd. Esp. e Extraord.	Total		
3.1.90.13.00	Obrigações Patronais				500.340,59	
3.1.90.13.01	FGTS				47.055,54	
3.1.90.13.02	contribuições previdenciárias – INSS				453.285,05	
3.1.90.16.00	Outras Despesas Variáveis (Pessoal Civil)				187.623,53	
3.1.90.16.44	serviços extraordinários				187.623,53	
3.1.90.94.00	Indenizações e Restituições Trabalhistas				4.397,49	
3.1.90.94.99	diversas indenizações e restituições trabalhistas				4.397,49	
3.3.40.00.00	Transferências a Municípios	0,00	0,00	0,00	0,00	0,00
3.3.50.00.00	Transferências a Instituições Privadas sem Fins Lucrativos	0,00	0,00	0,00	0,00	0,00
3.3.71.00.00	Transferência a Consórcios Público	0,00	0,00	0,00	0,00	0,00
3.3.90.00.00	Aplicações Diretas	1.454.879,10	0,00	1.454.879,10	1.175.927,72	278.951,38
3.3.90.14.00	Diárias Civil				1.240,00	
3.3.90.14.14	diárias no país – civil				1.240,00	
3.3.90.30.00	Material de Consumo				673.729,32	
3.3.90.30.01	combustíveis e lubrificantes automotivos				258.120,74	
3.3.90.30.04	gás engarrafado				5.660,00	
3.3.90.30.07	gêneros de alimentação				35.742,18	
3.3.90.30.10	material odontológico				31.469,48	
3.3.90.30.16	material de expediente				34.128,93	
3.3.90.30.17	material de processamento de dados				307,65	
3.3.90.30.20	material de cama, mesa e banho				11.825,00	
3.3.90.30.21	material de copa e cozinha				148,35	
3.3.90.30.22	material de limpeza e produção de higienização				40.488,21	
3.3.90.30.24	material para manutenção de bens imóveis				428,60	
3.3.90.30.25	material para manutenção de bens móveis				1.007,00	
3.3.90.30.36	material hospitalar				113.227,33	
3.3.90.30.39	material para manutenção de veículos				133.341,32	

Município de JABORÁ

Competência: 2022

Código	Títulos	Autorizada R\$			Despesa Realizada	Diferenças
		Créd. Orçam. e Suplemen.	Créd. Esp. e Extraord.	Total		
3.3.90.30.99	outros materiais de consumo				7.834,53	
3.3.90.31.00	Premiações Culturais, Artísticas, Científicas, Desportivas e Outras				21.168,00	
3.3.90.31.99	outras premiações				21.168,00	
3.3.90.32.00	Material, Bens ou Serviço para Distribuição Gratuita				25.637,70	
3.3.90.32.02	medicamentos				912,50	
3.3.90.32.03	gêneros alimentícios				24.725,20	
3.3.90.36.00	Outros Serviços de Terceiros (Pessoa Física)				84.343,12	
3.3.90.36.07	estagiários				15.327,94	
3.3.90.36.25	serviços de limpeza e conservação				1.592,00	
3.3.90.36.99	outros serviços de terceiros – pessoa física				67.423,18	
3.3.90.39.00	Outros Serviços de Terceiros (Pessoa Jurídica)				300.644,32	
3.3.90.39.12	locação de máquinas e equipamentos				9.382,42	
3.3.90.39.15	limpeza de veículos				16.875,50	
3.3.90.39.19	manutenção e conservação de veículos				14.935,23	
3.3.90.39.43	serviços de energia elétrica				40.943,27	
3.3.90.39.44	serviços de água e esgoto				6.165,68	
3.3.90.39.48	serviços de seleção e treinamento				2.586,00	
3.3.90.39.50	serviços médico-hospitalar, odontológico e laboratorial				14.804,40	
3.3.90.39.63	serviços gráficos e editoriais				1.843,00	
3.3.90.39.69	seguros em geral				50.596,00	
3.3.90.39.75	multas e infrações de trânsito				10.110,02	
3.3.90.39.78	limpeza e conservação				23.362,84	
3.3.90.39.81	serviços bancários				11,00	
3.3.90.39.90	serviços de publicidade legal				1.339,00	
3.3.90.39.99	outros serviços de terceiros – pessoa jurídica				94.694,91	
3.3.90.39.64	Telefonia Fixa e Móvel (Que Não Integrem Pacote de Comunicação De Dados)				12.995,05	
3.3.90.40.00	Serviços de Tecnologia da Informação e Comunicação (TIC) – Pessoa Jurídica				42.153,03	

Município de JABORÁ

Competência: 2022

Código	Títulos	Autorizada R\$			Despesa Realizada	Diferenças
		Créd. Orçam. e Suplemen.	Créd. Esp. e Extraord.	Total		
3.3.90.40.01	Locação de Equipamentos e Softwares				42.153,03	
3.3.90.47.00	Obrigações Tributárias e Contributivas				713,45	
3.3.90.47.10	taxas				713,45	
3.3.90.92.00	Despesas de Exercícios Anteriores				26.298,78	
3.3.90.92.32	material de distribuição gratuita				26.298,78	
3.3.93.00.00	Aplicação Direta Decorrente de Operação de Órgãos, Fundos e Entidades dos Orçam. Fiscal e da Segurid	13.600,00	0,00	13.600,00	13.600,00	0,00
3.3.93.30.00	Material de Consumo				9.640,00	
3.3.93.30.28	material de proteção e segurança				2.640,00	
3.3.93.30.43	material para reabilitação profissional				7.000,00	
3.3.93.39.00	Outros Serviços de Terceiros (Pessoa Jurídica)				3.960,00	
3.3.93.39.50	serviços médico-hospitalar, odontológico e laboratorial				3.960,00	
4.4.71.00.00	Transferência a Consórcios Público	0,00	0,00	0,00	0,00	0,00
4.4.90.00.00	Aplicações Diretas	250.000,00	0,00	250.000,00	24.577,30	225.422,70
4.4.90.51.00	Obras e Instalações				4.069,80	
4.4.90.51.80	estudos e projetos				4.069,80	
4.4.90.52.00	Equipamentos e Material Permanente				20.507,50	
4.4.90.52.06	aparelhos e equipamentos de comunicação				5.505,00	
4.4.90.52.12	aparelhos e utensílios domésticos				629,80	
4.4.90.52.24	equipamentos de proteção, segurança e socorro				2.573,70	
4.4.90.52.42	mobiliário em geral				580,00	
4.4.90.52.99	outros equipamentos e material permanente				11.219,00	
09001.10.302	Assistência Hospitalar e Ambulatorial	1.919.204,96	0,00	1.919.204,96	1.696.570,71	222.634,25
09001.10.302.02.000034	Manutenção do Convênio com Instituições de Saúde	195.360,00	0,00	195.360,00	192.978,00	2.382,00
3.3.40.00.00	Transferências a Municípios	75.000,00	0,00	75.000,00	72.618,00	2.382,00
3.3.40.41.00	Contribuições				72.618,00	
3.3.40.41.99	outras contribuições				72.618,00	
3.3.90.00.00	Aplicações Diretas	120.360,00	0,00	120.360,00	120.360,00	0,00

Município de JABORÁ

Competência: 2022

Código	Títulos	Autorizada R\$			Despesa Realizada	Diferenças
		Créd. Orçam. e Suplemen.	Créd. Esp. e Extraord.	Total		
3.3.90.39.00	Outros Serviços de Terceiros (Pessoa Jurídica)				120.360,00	
3.3.90.39.50	serviços médico-hospitalar, odontológico e laboratorial				120.360,00	
09001.10.302.02.000035	Manutenção do SAMU	640.028,00	0,00	640.028,00	589.154,76	50.873,24
3.1.90.00.00	Aplicações Diretas	562.000,00	0,00	562.000,00	528.867,82	33.132,18
3.1.90.11.00	Vencimentos e Vantagens Fixas (Pessoal Civil)				376.219,39	
3.1.90.11.01	vencimentos e salários				283.296,30	
3.1.90.11.05	incorporações				22.874,48	
3.1.90.11.37	gratificação por tempo de serviço				13.995,07	
3.1.90.11.42	férias indenizadas				2.149,74	
3.1.90.11.43	13º salário				29.867,00	
3.1.90.11.44	férias - abono pecuniário				22.961,93	
3.1.90.11.45	férias - abono constitucional				1.074,87	
3.1.90.13.00	Obrigações Patronais				92.404,18	
3.1.90.13.02	contribuições previdenciárias – INSS				92.404,18	
3.1.90.16.00	Outras Despesas Variáveis (Pessoal Civil)				60.244,25	
3.1.90.16.44	serviços extraordinários				60.244,25	
3.3.90.00.00	Aplicações Diretas	73.028,00	0,00	73.028,00	58.438,47	14.589,53
3.3.90.30.00	Material de Consumo				48.395,94	
3.3.90.30.01	combustíveis e lubrificantes automotivos				21.196,14	
3.3.90.30.04	gás engarrafado				1.024,00	
3.3.90.30.23	uniformes, tecidos e aviamentos				9.480,98	
3.3.90.30.28	material de proteção e segurança				8.000,00	
3.3.90.30.36	material hospitalar				3.205,60	
3.3.90.30.39	material para manutenção de veículos				5.299,22	
3.3.90.30.99	outros materiais de consumo				190,00	
3.3.90.39.00	Outros Serviços de Terceiros (Pessoa Jurídica)				9.757,15	
3.3.90.39.15	limpeza de veículos				1.621,50	

Município de JABORÁ

Competência: 2022

Código	Títulos	Autorizada R\$			Despesa Realizada	Diferenças
		Créd. Orçam. e Suplemen.	Créd. Esp. e Extraord.	Total		
3.3.90.39.19	manutenção e conservação de veículos				1.225,49	
3.3.90.39.69	seguros em geral				5.500,00	
3.3.90.39.75	multas e infrações de trânsito				956,96	
3.3.90.39.99	outros serviços de terceiros – pessoa jurídica				453,20	
3.3.90.47.00	Obrigações Tributárias e Contributivas				285,38	
3.3.90.47.10	taxas				285,38	
4.4.90.00.00	Aplicações Diretas	5.000,00	0,00	5.000,00	1.848,47	3.151,53
4.4.90.52.00	Equipamentos e Material Permanente				1.848,47	
4.4.90.52.06	aparelhos e equipamentos de comunicação				1.100,00	
4.4.90.52.12	aparelhos e utensílios domésticos				748,47	
09001.10.302.02.000047	Manut. Ações e Serv. Atenção Especializada	1.083.816,96	0,00	1.083.816,96	914.437,95	169.379,01
3.1.71.00.00	Transferência a Consórcios Público	10.000,00	0,00	10.000,00	10.000,00	0,00
3.1.71.70.00	Rateio pela Participação em Consórcio Público				10.000,00	
3.1.71.70.01	Participação em Consórcio Público				10.000,00	
3.1.90.00.00	Aplicações Diretas	0,00	0,00	0,00	0,00	0,00
3.3.40.00.00	Transferências a Municípios	0,00	0,00	0,00	0,00	0,00
3.3.50.00.00	Transferências a Instituições Privadas sem Fins Lucrativos	0,00	0,00	0,00	0,00	0,00
3.3.71.00.00	Transferência a Consórcios Público	20.000,00	0,00	20.000,00	10.989,60	9.010,40
3.3.71.70.00	Rateio pela Participação em Consórcio Público				10.989,60	
3.3.71.70.01	Participação em Consórcio Público				10.989,60	
3.3.90.00.00	Aplicações Diretas	92.000,00	0,00	92.000,00	67.880,83	24.119,17
3.3.90.39.00	Outros Serviços de Terceiros (Pessoa Jurídica)				60.680,83	
3.3.90.39.50	serviços médico-hospitalar, odontológico e laboratorial				1.290,00	
3.3.90.39.99	outros serviços de terceiros – pessoa jurídica				59.390,83	
3.3.90.47.00	Obrigações Tributárias e Contributivas				7.200,00	
3.3.90.47.17	contribuições para associações				7.200,00	
3.3.93.00.00	Aplicação Direta Decorrente de Operação de Órgãos, Fundos e Entidades dos Orçam. Fiscal e da Segurid	951.816,96	0,00	951.816,96	821.904,32	129.912,64

Município de JABORÁ

Competência: 2022

Código	Títulos	Autorizada R\$			Despesa Realizada	Diferenças
		Créd. Orçam. e Suplemen.	Créd. Esp. e Extraord.	Total		
3.3.93.39.00	Outros Serviços de Terceiros (Pessoa Jurídica)				821.904,32	
3.3.93.39.50	serviços médico-hospitalar, odontológico e laboratorial				821.904,32	
4.4.71.00.00	Transferência a Consórcios Público	10.000,00	0,00	10.000,00	3.663,20	6.336,80
4.4.71.70.00	Rateio pela Participação em Consórcio Público				3.663,20	
4.4.71.70.01	Participação em Consórcio Público				3.663,20	
4.4.90.00.00	Aplicações Diretas	0,00	0,00	0,00	0,00	0,00
09001.10.303	Suporte Profilático e Terapêutico	1.021.721,18	0,00	1.021.721,18	849.631,19	172.089,99
09001.10.303.02.000048	Manu. Ações e Serv. Assistência Farmacêutica	1.021.721,18	0,00	1.021.721,18	849.631,19	172.089,99
3.3.90.00.00	Aplicações Diretas	954.921,18	0,00	954.921,18	790.492,86	164.428,32
3.3.90.32.00	Material, Bens ou Serviço para Distribuição Gratuita				790.492,86	
3.3.90.32.02	medicamentos				790.492,86	
3.3.93.00.00	Aplicação Direta Decorrente de Operação de Órgãos, Fundos e Entidades dos Orçam. Fiscal e da Segurid	66.800,00	0,00	66.800,00	59.138,33	7.661,67
3.3.93.32.00	Material, Bens ou Serviço para Distribuição Gratuita				59.138,33	
3.3.93.32.02	medicamentos				59.138,33	
09001.10.304	Vigilância Sanitária	97.000,00	0,00	97.000,00	78.413,55	18.586,45
09001.10.304.02.000028	Manutenção das Atividades de Vigilância Sanitária	97.000,00	0,00	97.000,00	78.413,55	18.586,45
3.1.90.00.00	Aplicações Diretas	83.000,00	0,00	83.000,00	73.523,54	9.476,46
3.1.90.11.00	Vencimentos e Vantagens Fixas (Pessoal Civil)				60.519,92	
3.1.90.11.01	vencimentos e salários				48.681,20	
3.1.90.11.05	incorporações				5.340,88	
3.1.90.11.43	13º salário				4.786,88	
3.1.90.11.44	férias - abono pecuniário				1.710,96	
3.1.90.13.00	Obrigações Patronais				13.003,62	
3.1.90.13.02	contribuições previdenciárias – INSS				13.003,62	
3.3.90.00.00	Aplicações Diretas	14.000,00	0,00	14.000,00	4.890,01	9.109,99
3.3.90.14.00	Diárias Civil				1.395,00	
3.3.90.14.14	diárias no país – civil				1.395,00	

Município de JABORÁ

Competência: 2022

Código	Títulos	Autorizada R\$			Despesa Realizada	Diferenças
		Créd. Orçam. e Suplemen.	Créd. Esp. e Extraord.	Total		
3.3.90.30.00	Material de Consumo				1.790,63	
3.3.90.30.16	material de expediente				936,37	
3.3.90.30.35	material laboratorial				226,26	
3.3.90.30.99	outros materiais de consumo				628,00	
3.3.90.39.00	Outros Serviços de Terceiros (Pessoa Jurídica)				1.419,00	
3.3.90.39.15	limpeza de veículos				368,00	
3.3.90.39.48	serviços de seleção e treinamento				699,00	
3.3.90.39.99	outros serviços de terceiros – pessoa jurídica				352,00	
3.3.90.47.00	Obrigações Tributárias e Contributivas				285,38	
3.3.90.47.10	taxas				285,38	
4.4.90.00.00	Aplicações Diretas	0,00	0,00	0,00	0,00	0,00
09001.10.305	Vigilância Epidemiológica	103.296,16	0,00	103.296,16	76.275,78	27.020,38
09001.10.305.02.000029	Manutenção das Atividades de Vigilância Epidemiológica	103.296,16	0,00	103.296,16	76.275,78	27.020,38
3.1.90.00.00	Aplicações Diretas	87.496,16	0,00	87.496,16	72.136,51	15.359,65
3.1.90.11.00	Vencimentos e Vantagens Fixas (Pessoal Civil)				51.930,62	
3.1.90.11.01	vencimentos e salários				38.425,96	
3.1.90.11.05	incorporações				4.031,92	
3.1.90.11.37	gratificação por tempo de serviço				248,68	
3.1.90.11.42	férias indenizadas				3.564,59	
3.1.90.11.43	13º salário				3.850,33	
3.1.90.11.44	férias - abono pecuniário				1.809,14	
3.1.90.13.00	Obrigações Patronais				17.450,79	
3.1.90.13.01	FGTS				2.209,16	
3.1.90.13.02	contribuições previdenciárias – INSS				15.241,63	
3.1.90.16.00	Outras Despesas Variáveis (Pessoal Civil)				2.755,10	
3.1.90.16.44	serviços extraordinários				2.755,10	
3.3.90.00.00	Aplicações Diretas	12.800,00	0,00	12.800,00	3.039,27	9.760,73

Município de JABORÁ

Competência: 2022

Código	Títulos	Autorizada R\$			Despesa Realizada	Diferenças
		Créd. Orçam. e Suplemen.	Créd. Esp. e Extraord.	Total		
3.3.90.30.00	Material de Consumo				3.039,27	
3.3.90.30.16	material de expediente				42,00	
3.3.90.30.28	material de proteção e segurança				98,27	
3.3.90.30.99	outros materiais de consumo				2.899,00	
4.4.90.00.00	Aplicações Diretas	3.000,00	0,00	3.000,00	1.100,00	1.900,00
4.4.90.52.00	Equipamentos e Material Permanente				1.100,00	
4.4.90.52.06	aparelhos e equipamentos de comunicação				1.100,00	
Total da Unidade Gestora		9.639.173,72	0,00	9.639.173,72	7.927.308,12	1.711.865,60

Unidade Gestora: Câmara Municipal de Jaborá

Código	Títulos	Autorizada R\$			Despesa Realizada	Diferenças
		Créd. Orçam. e Suplemen.	Créd. Esp. e Extraord.	Total		
01001	Câmara de Vereadores	1.248.000,00	0,00	1.248.000,00	879.708,83	368.291,17
01001.01	Legislativa	1.248.000,00	0,00	1.248.000,00	879.708,83	368.291,17
01001.01.031	Ação Legislativa	1.248.000,00	0,00	1.248.000,00	879.708,83	368.291,17
01001.01.031.02.000001	Manutenção das Atividades Legislativas	1.248.000,00	0,00	1.248.000,00	879.708,83	368.291,17
3.1.90.00.00	Aplicações Diretas	873.000,00	0,00	873.000,00	741.156,27	131.843,73
3.1.90.11.00	Vencimentos e Vantagens Fixas (Pessoal Civil)				611.952,81	
3.1.90.11.01	vencimentos e salários				559.480,01	
3.1.90.11.43	13º salário				48.642,54	
3.1.90.11.45	férias - abono constitucional				3.830,26	
3.1.90.13.00	Obrigações Patronais				129.203,46	
3.1.90.13.02	contribuições previdenciárias – INSS				129.203,46	
3.3.90.00.00	Aplicações Diretas	315.000,00	0,00	315.000,00	125.535,56	189.464,44
3.3.90.14.00	Diárias Civil				33.480,00	
3.3.90.14.14	diárias no país – civil				33.480,00	
3.3.90.30.00	Material de Consumo				11.329,31	
3.3.90.30.07	gêneros de alimentação				1.007,22	

Município de JABORÁ

Competência: 2022

Código	Títulos	Autorizada R\$			Despesa Realizada	Diferenças
		Créd. Orçam. e Suplemen.	Créd. Esp. e Extraord.	Total		
3.3.90.30.16	material de expediente				1.486,65	
3.3.90.30.17	material de processamento de dados				5.055,15	
3.3.90.30.21	material de copa e cozinha				125,00	
3.3.90.30.22	material de limpeza e produção de higienização				1.566,18	
3.3.90.30.24	material para manutenção de bens imóveis				774,56	
3.3.90.30.26	material elétrico e eletrônico				774,35	
3.3.90.30.28	material de proteção e segurança				540,20	
3.3.90.33.00	Passagens e Despesas com Locomoção				3.811,44	
3.3.90.33.99	outras despesas com locomoção				3.811,44	
3.3.90.39.00	Outros Serviços de Terceiros (Pessoa Jurídica)				41.418,81	
3.3.90.39.08	manutenção de software				4.892,56	
3.3.90.39.16	manutenção e conservação de bens imóveis				3.320,00	
3.3.90.39.17	manutenção e conservação de máquinas e equipamentos				380,00	
3.3.90.39.20	manutenção e conservação de bens móveis de outras naturezas				1.000,00	
3.3.90.39.43	serviços de energia elétrica				3.311,00	
3.3.90.39.44	serviços de água e esgoto				587,26	
3.3.90.39.47	serviços de comunicação em geral				9.918,50	
3.3.90.39.48	serviços de seleção e treinamento				13.261,00	
3.3.90.39.69	seguros em geral				612,17	
3.3.90.39.90	serviços de publicidade legal				1.788,00	
3.3.90.39.99	outros serviços de terceiros – pessoa jurídica				163,00	
3.3.90.39.64	Telefonia Fixa e Móvel (Que Não Integrem Pacote de Comunicação De Dados)				2.185,32	
3.3.90.40.00	Serviços de Tecnologia da Informação e Comunicação (TIC) – Pessoa Jurídica				35.496,00	
3.3.90.40.01	Locação de Equipamentos e Softwares				25.440,00	
3.3.90.40.04	Comunicação de Dados				1.056,00	
3.3.90.40.99	Outros Serviços de Tecnologia da Informação e Comunicação				9.000,00	
4.4.90.00.00	Aplicações Diretas	60.000,00	0,00	60.000,00	13.017,00	46.983,00

Município de JABORÁ

Competência: 2022

Código	Títulos	Autorizada R\$			Despesa Realizada	Diferenças
		Créd. Orçam. e Suplemen.	Créd. Esp. e Extraord.	Total		
4.4.90.52.00	Equipamentos e Material Permanente				13.017,00	
4.4.90.52.35	equipamentos de processamento de dados				13.017,00	
	Total da Unidade Gestora	1.248.000,00	0,00	1.248.000,00	879.708,83	368.291,17
	Total Geral	48.373.486,36	27.120,00	48.400.606,36	36.217.733,48	12.182.872,88

BALANÇO ORÇAMENTÁRIO - ANEXO 12
ORÇAMENTOS FISCAL E DA SEGURIDADE SOCIAL

Município de JABORÁ

Competência: 06/2022

	Previsão Inicial	Previsão Atualizada	Receitas Realizadas	Saldo
	(a)	(b)	(c)	(d)=(c-b)
RECEITAS ORÇAMENTÁRIAS	27.900.000,00	27.900.000,00	38.310.520,11	10.410.520,11
Receitas Correntes (I)	27.780.000,00	27.780.000,00	34.995.048,75	7.215.048,75
Impostos, Taxas e Contribuições de Melhorias	1.570.600,00	1.570.600,00	2.049.040,88	478.440,88
Receitas de Contribuições	230.000,00	230.000,00	231.558,15	1.558,15
Receita Patrimonial	75.577,20	75.577,20	1.530.908,00	1.455.330,80
Receita Agropecuária	0,00	0,00	0,00	0,00
Receita Industrial	0,00	0,00	0,00	0,00
Receita de Serviços	140.500,00	140.500,00	139.172,03	-1.327,97
Transferências Correntes	25.710.634,80	25.710.634,80	30.856.352,70	5.145.717,90
Outras Receitas Correntes	52.688,00	52.688,00	188.016,99	135.328,99
Receitas de Capital (II)	120.000,00	120.000,00	3.315.471,36	3.195.471,36
Operações de Crédito	0,00	0,00	0,00	0,00
Alienação de Bens	100.000,00	100.000,00	0,00	-100.000,00
Amortização de Empréstimos	20.000,00	20.000,00	21.512,47	1.512,47
Transferências de Capital	0,00	0,00	3.293.958,89	3.293.958,89
Outras Receitas de Capital	0,00	0,00	0,00	0,00
RECEITAS INTRA-ORÇAMENTÁRIAS (III)	0,00	0,00	0,00	0,00
SUBTOTAL DAS RECEITAS (IV) = (I + II + III)	27.900.000,00	27.900.000,00	38.310.520,11	10.410.520,11
Operações de Crédito / Refinanciamento (V)	0,00	0,00	0,00	0,00
Operações de Crédito Internas	0,00	0,00	0,00	0,00
Mobiliária	0,00	0,00	0,00	0,00
Contratual	0,00	0,00	0,00	0,00
Operações de Crédito Externas	0,00	0,00	0,00	0,00
Mobiliária	0,00	0,00	0,00	0,00
Contratual	0,00	0,00	0,00	0,00
SUBTOTAL COM REFINANCIAMENTO (VI) = (IV + V)	27.900.000,00	27.900.000,00	38.310.520,11	10.410.520,11
DÉFICIT (VII)				
TOTAL (VIII = VI + VII)	27.900.000,00	27.900.000,00	38.310.520,11	10.410.520,11
Saldos de Exercícios Anteriores				
Recursos Arrecadados em Exercícios Anteriores	0,00	0,00	0,00	0,00
Superávit Financeiro		9.325.439,97		
Reabertura de créditos adicionais		0,00		



BALANÇO ORÇAMENTÁRIO - ANEXO 12
ORÇAMENTOS FISCAL E DA SEGURIDADE SOCIAL

Município de JABORÁ

Competência: 06/2022

	Dotação Inicial (e)	Dotação Atualizada (f)	Despesas Empenhadas (g)	Despesas Liquidadas (h)	Despesas Pagas (i)	Saldo da Dotação (j) = (f-g)
DESPESAS ORÇAMENTÁRIAS	27.850.000,00	48.350.606,36	36.217.733,48	32.633.353,28	32.283.200,95	12.132.872,88
Despesas Correntes (IX)	25.889.162,00	32.077.962,06	28.178.551,68	27.604.491,34	27.254.339,01	3.899.410,38
Pessoal e Encargos Sociais	13.986.930,00	14.720.010,62	13.891.280,60	13.891.280,60	13.733.027,22	828.730,02
Juros e Encargos da Dívida	40.000,00	0,00	0,00	0,00	0,00	0,00
Outras Despesas Correntes	11.862.232,00	17.357.951,44	14.287.271,08	13.713.210,74	13.521.311,79	3.070.680,36
Despesas de Capital (X)	1.960.838,00	16.272.644,30	8.039.181,80	5.028.861,94	5.028.861,94	8.233.462,50
Investimentos	1.890.338,00	16.179.789,68	8.014.376,80	5.004.056,94	5.004.056,94	8.165.412,88
Inversões Financeiras	40.500,00	92.854,62	24.805,00	24.805,00	24.805,00	68.049,62
Amortização da Dívida(*)	30.000,00	0,00	0,00	0,00	0,00	0,00
Reserva de Contingência (XI)	50.000,00	50.000,00				50.000,00
DESPESAS INTRA-ORÇAMENTÁRIAS (XII)	0,00	0,00	0,00	0,00	0,00	0,00
SUBTOTAL DAS DESPESAS (XIII) = (IX + X + XI + XII)	27.900.000,00	48.400.606,36	36.217.733,48	32.633.353,28	32.283.200,95	12.182.872,88
Superávit (XIV)			2.092.786,63			-2.092.786,63
TOTAL (XV = XIII + XIV)	27.900.000,00	48.400.606,36	38.310.520,11	32.633.353,28	32.283.200,95	10.090.086,25
Reserva do RPPS	0,00	0,00				0,00

(*) Incluída a Amortização da Dívida/Refinanciamento

AMORTIZAÇÃO DA DÍVIDA / REFINANCIAMENTO

Município de JABORÁ

Competência: 06/2022

	Despesa Empenhada	Despesa Liquidada	Despesa Paga
Amortização da Dívida Interna	0,00	0,00	0,00
Dívida Mobiliária	0,00	0,00	0,00
Outras Dívidas	0,00	0,00	0,00
Amortização da Dívida Externa	0,00	0,00	0,00
Dívida Mobiliária	0,00	0,00	0,00
Outras Dívidas	0,00	0,00	0,00
TOTAL	0,00	0,00	0,00

Município de JABORÁ

Competência: 06/2022

	Inscritos		Liquidados	Pagos	Cancelados	Saldo
	Em Exercícios Anteriores	Em 31 de Dezembro do Exercício Anterior				
	(a)	(b)				
Despesas Correntes	15.934,02	622.627,42	574.005,69	574.005,69	48.621,73	15.934,02
Pessoal e Encargos Sociais	0,00	0,00	0,00	0,00	0,00	0,00
Juros e Encargos da Dívida	0,00	0,00	0,00	0,00	0,00	0,00
Outras Despesas Correntes	15.934,02	622.627,42	574.005,69	574.005,69	48.621,73	15.934,02
Despesas de Capital	0,00	468.367,52	465.669,86	465.669,86	2.697,66	0,00
Investimentos	0,00	468.367,52	465.669,86	465.669,86	2.697,66	0,00
Inversões Financeiras	0,00	0,00	0,00	0,00	0,00	0,00
Amortização da Dívida	0,00	0,00	0,00	0,00	0,00	0,00
TOTAL	15.934,02	1.090.994,94	1.039.675,55	1.039.675,55	51.319,39	15.934,02

EXECUÇÃO DOS RESTOS A PAGAR PROCESSADOS

Município de JABORÁ

Competência: 06/2022

	Inscritos		Pagos	Cancelados	Saldo
	Em Exercícios Anteriores	Em 31 de Dezembro do Exercício Anterior			
	(a)	(b)			
Despesas Correntes	0,00	257.086,58	257.076,13	10,45	0,00
Pessoal e Encargos Sociais	0,00	229.966,70	229.966,70	0,00	0,00
Juros e Encargos da Dívida	0,00	0,00	0,00	0,00	0,00
Outras Despesas Correntes	0,00	27.119,88	27.109,43	10,45	0,00
Despesas de Capital	0,00	0,00	0,00	0,00	0,00
Investimentos	0,00	0,00	0,00	0,00	0,00
Inversões Financeiras	0,00	0,00	0,00	0,00	0,00
Amortização da Dívida	0,00	0,00	0,00	0,00	0,00
TOTAL	0,00	257.086,58	257.076,13	10,45	0,00



BALANÇO FINANCEIRO - ANEXO 13

Município de JABORÁ

Competência: 06/2022

INGRESSOS

	Exercício Atual	Exercício Anterior
Receita Orçamentária (I)	38.310.520,11	28.765.013,81
Ordinária	16.642.146,16	12.872.059,86
Vinculada	21.668.373,95	15.892.953,95
Transferências Financeiras Recebidas (II)	6.990.855,85	6.482.556,60
Transferências Recebidas para a Execução Orçamentária	6.990.855,85	6.482.556,60
Transferências Recebidas Independentes da Execução Orçamentária	0,00	0,00
Transferências Recebidas para Aporte de recursos para o RPPS	0,00	0,00
Recebimentos Extraorçamentários (III)	6.202.587,53	3.163.393,34
Inscrição de Restos a Pagar Não Processados	3.584.380,20	1.090.994,94
Inscrição de Restos a Pagar Processados	350.152,33	257.086,58
Depósitos Restituíveis e Valores Vinculados	2.268.055,00	1.815.311,82
Outros Recebimentos Extraorçamentários	0,00	0,00
Saldo do Exercício Anterior (IV)	12.220.677,88	7.887.564,68
Caixa e Equivalentes de Caixa	12.214.684,08	7.881.460,73
Depósitos Restituíveis e Valores Vinculados	5.993,80	6.103,95
Investimentos e aplicações temporárias a curto prazo	0,00	0,00
Investimentos e aplicações temporárias a longo prazo	0,00	
TOTAL(V) = (I + II + III + IV)	63.724.641,37	46.298.528,43



BALANÇO FINANCEIRO - ANEXO 13

Município de JABORÁ

Competência: 06/2022

DISPÊNDIOS

	Exercício Atual	Exercício Anterior
Despesa Orçamentária (VI)	36.217.733,48	24.097.194,42
Ordinária	15.575.601,19	10.035.855,62
Vinculada	20.642.132,29	14.061.338,80
Transferências Financeiras Concedidas (VII)	6.990.855,85	6.482.556,60
Transferências Concedidas para a Execução Orçamentária	6.990.855,85	6.482.556,60
Transferências Concedidas Independentes da Execução Orçamentária	0,00	0,00
Transferências Concedidas para Aporte de recursos para o RPPS	0,00	0,00
Pagamentos Extraorçamentários (VIII)	3.567.718,86	3.498.099,53
Pagamentos de Restos a Pagar Não Processados	1.039.675,55	1.722.845,34
Pagamentos de Restos a Pagar Processados	257.076,13	62.974,50
Depósitos Restituíveis e Valores Vinculados	2.264.973,38	1.712.279,69
Outros Pagamentos Extraorçamentários	5.993,80	0,00
Saldo para o Exercício Seguinte (IX)	16.948.333,18	12.220.677,88
Caixa e Equivalentes de Caixa	16.948.333,18	12.214.684,08
Depósitos Restituíveis e Valores Vinculados	0,00	5.993,80
Investimentos e aplicações temporárias a curto prazo	0,00	0,00
Investimentos e aplicações temporárias a longo prazo	0,00	
TOTAL(X) = (VI + VII + VIII + IX)	63.724.641,37	46.298.528,43


Município de JABORÁ

Receitas Orçamentárias segundo as Fontes de Recursos - Anexo 1 ao Balanço Financeiro

Competência: 06/2022

Código	Especificação	Valor
6.2.1.2.0.00.00	RECEITA REALIZADA - RECURSOS ORDINÁRIOS	
	00 - Recursos Ordinários	16.642.146,16
	Total das Receitas Orçamentárias - Recursos Ordinários (I)	16.642.146,16
6.2.1.2.0.00.00	RECEITA ORÇAMENTÁRIAS - RECURSOS VINCULADOS	
	01 - Receitas de Impostos e Transf de Impostos: Educação	8.838.637,72
	02 - Receitas de Impostos e Transf de impostos: Saúde	5.814.307,84
	07 - Contribuição de Intervenção no Domínio Econômico - CIDE	8.286,11
	08 - Contribuição para o Custeio dos Serviços de Iluminação Pública - COSIP	232.954,40
	09 - FIA Imposto de Renda	7.053,14
	10 - Convênio de Trânsito - Militar	26.987,96
	11 - Convênio de Trânsito - Civil	29.165,16
	12 - Convênio de Trânsito - Prefeitura	37.189,27
	18 - Transf. do FUNDEF/FUNDEB - (aplic. remuneração dos prof. do Magist. em efet exercício na Ed. Bá	3.465.477,59
	19 - Transferências do FUNDEF/FUNDEB - (aplicação em outras despesas da Educação Básica)	866.368,36
	32 - Transferências de Convênios – União/Educação	1,51
	33 - Transferências de Convênios – União/Saúde	2.285,97
	34 - Transferências de Convênios – União/Outros (não relacionados à educação/saúde/assistência socia	171.139,27
	35 - Transferências do Sistema Único de Assistência Social – SUAS/União	238.147,15
	36 - Salário-Educação	465.271,52
	38 - Transferências do Sistema Único de Saúde – SUS/União	1.786.821,55
	39 - Fundo Especial do Petróleo e Transferências Decorrentes de Compensação Financeira pela Exploraç	310.081,09
	42 - Outras Transferências Legais e Constitucionais – União	4.929,77
	43 - Recursos do Programa Nacional de Alimentação Escolar - PNAE	39.816,23
	44 - Recursos do Programa Nacional de Apoio ao Transporte Escolar - PNATE	60.950,31
	50 - Cessão onerosa - Lei nº 13.885/201	154.917,22
	54 - Transferências provenientes do Governo Federal destinadas ao vencimento dos agentes comunitário	215.060,00

**Município de JABORÁ**

Receitas Orçamentárias segundo as Fontes de Recursos - Anexo 1 ao Balanço Financeiro

Competência: 06/2022

56 - Auxílio Financeiro – Outorga Crédito Tributário ICMS – Art. 5º, Inciso V, EC nº 123/2022	4.753,64
62 - Transferências de Convênios – Estado/Educação	444.576,09
64 - Transferências de Convênios – Estado/Outros (não relacionados à educação/saúde/assistência social)	2.144.945,73
65 - Transferências do Sistema Único de Assistência Social – SUAS/Estado	145.726,35
67 - Transferências do Sistema Único de Saúde – SUS/Estado	205.531,71
76 - Emendas Parlamentares Individuais - Transferência especial (Inciso I do art. 1º EC 105/2019)	264.093,16
77 - Emendas de bancada de Parlamentares (EC nº 100/2019)	100.000,00
78 - Emendas Parlamentares Individuais - Transferência com finalidade definida (Inciso II do art. 1º)	220.000,00
79 - Emendas Parlamentares Impositivas - Transferências do Estado	710.796,29
88 - Alienações de Bens destinados a Programas de Saúde	51,63
89 - Alienações de Bens destinados a Outros Programas	794,21
93 - Outras Receitas Não Primárias	21.512,47
Total das Receitas Orçamentárias - Recursos Vinculados (II)	27.038.630,42
TOTAL GERAL (I + II)	43.680.776,58

**Município de JABORÁ**

Deduções da Receita Orçamentária segundo as Fontes de Recurso - Anexo 2 ao Balanço Financeiro

Competência: 06/2022

Código	Especificação	Valor
6.2.1.3.0.00.00	DEDUÇÃO RECEITA REALIZADA - RECURSOS ORDINÁRIOS	
	Total das Deduções de Receitas Orçamentárias - Recursos Ordinários (I)	
6.2.1.3.0.00.00	DEDUÇÃO RECEITA ORÇAMENTÁRIAS - RECURSOS VINCULADOS	
	01 - Receitas de Impostos e Transf de Impostos: Educação	5.369.245,47
	02 - Receitas de Impostos e Transf de impostos: Saúde	60,28
	56 - Auxílio Financeiro – Outorga Crédito Tributário ICMS – Art. 5º, Inciso V, EC nº 123/2022	950,72
	Total das Deduções de Receitas Orçamentárias - Recursos Vinculados (II)	5.370.256,47
	TOTAL GERAL (I + II)	5.370.256,47



Município de JABORÁ

Despesas Orçamentárias segundo as Fontes de Recurso - Anexo 3 ao Balanço Financeiro

Competência: 06/2022

Código	Especificação	Valor
6.2.2.1.3.00.00	DESPESAS ORÇAMENTÁRIAS - RECURSOS ORDINÁRIOS	
	00 - Recursos Ordinários	15.575.601,19
	Total das Despesas Orçamentárias - Recursos Ordinários (I)	15.575.601,19
6.2.2.1.3.00.00	DESPESAS ORÇAMENTÁRIAS - RECURSOS VINCULADOS	
	00 - Recursos Ordinários	879.708,83
	01 - Receitas de Impostos e Transf de Impostos: Educação	2.587.171,99
	02 - Receitas de Impostos e Transf de impostos: Saúde	4.928.889,25
	07 - Contribuição de Intervenção no Domínio Econômico - CIDE	72,51
	08 - Contribuição para o Custeio dos Serviços de Iluminação Pública - COSIP	223.767,94
	09 - FIA Imposto de Renda	3.011,00
	10 - Convênio de Trânsito - Militar	13.071,23
	11 - Convênio de Trânsito - Civil	7.914,57
	12 - Convênio de Trânsito - Prefeitura	39.110,78
	18 - Transf. do FUNDEF/FUNDEB - (aplic. remuneração dos prof. do Magist. em efet exercício na Ed. Bá	3.476.846,43
	19 - Transferências do FUNDEF/FUNDEB - (aplicação em outras despesas da Educação Básica)	829.260,88
	33 - Transferências de Convênios – União/Saúde	98.400,00
	34 - Transferências de Convênios – União/Outros (não relacionados à educação/saúde/assistência socia	238.750,00
	35 - Transferências do Sistema Único de Assistência Social – SUAS/União	190.498,21
	36 - Salário-Educação	6.710,57
	38 - Transferências do Sistema Único de Saúde – SUS/União	1.625.592,13
	39 - Fundo Especial do Petróleo e Transferências Decorrentes de Compensação Financeira pela Exploraç	185.943,03
	43 - Recursos do Programa Nacional de Alimentação Escolar - PNAE	48.962,53
	44 - Recursos do Programa Nacional de Apoio ao Transporte Escolar - PNATE	78.409,41
	50 - Cessão onerosa - Lei nº 13.885/201	154.917,22
	54 - Transferências provenientes do Governo Federal destinadas ao vencimento dos agentes comunitário	200.395,67
	56 - Auxílio Financeiro – Outorga Crédito Tributário ICMS – Art. 5º, Inciso V, EC nº 123/2022	37,88
	62 - Transferências de Convênios – Estado/Educação	90.087,80

**Município de JABORÁ**

Despesas Orçamentárias segundo as Fontes de Recurso - Anexo 3 ao Balanço Financeiro

Competência: 06/2022

64 - Transferências de Convênios – Estado/Outros (não relacionados à educação/saúde/assistência social)	3.137.516,89
65 - Transferências do Sistema Único de Assistência Social – SUAS/Estado	133.779,48
67 - Transferências do Sistema Único de Saúde – SUS/Estado	91.704,79
77 - Emendas de bancada de Parlamentares (EC nº 100/2019)	659.535,83
78 - Emendas Parlamentares Individuais - Transferência com finalidade definida (Inciso II do art. 1º)	224.390,45
79 - Emendas Parlamentares Impositivas - Transferências do Estado	462.587,90
93 - Outras Receitas Não Primárias	25.087,09
Total das Despesas Orçamentárias - Recursos Vinculados (II)	20.642.132,29
TOTAL GERAL (I + II)	36.217.733,48


Município de JABORÁ

Saldo do exercício anterior - Caixa e equivalente de caixa - Anexo 4.1 ao Balanço Financeiro

Competência: 06/2022

Código	Especificação	Valor
1.1.1.0.0.00.00	CAIXA E EQUIVALENTES DE CAIXA - RECURSOS ORDINÁRIOS	
	00 - Recursos Ordinários	6.236.334,73
	Total de Caixa e Equivalentes de Caixa - Recursos Ordinários (I)	6.236.334,73
1.1.1.0.0.00.00	CAIXA E EQUIVALENTES DE CAIXA - RECURSOS VINCULADOS	
	01 - Receitas de Impostos e Transf de Impostos: Educação	829.727,00
	02 - Receitas de Impostos e Transf de impostos: Saúde	372.376,09
	07 - Contribuição de Intervenção no Domínio Econômico - CIDE	5.497,49
	08 - Contribuição para o Custeio dos Serviços de Iluminação Pública - COSIP	23.304,11
	09 - FIA Imposto de Renda	13.504,48
	10 - Convênio de Trânsito - Militar	28.303,23
	11 - Convênio de Trânsito - Civil	47.202,52
	12 - Convênio de Trânsito - Prefeitura	56.956,04
	18 - Transf. do FUNDEF/FUNDEB - (aplic. remuneração dos prof. do Magist. em efet exercício na Ed. Bá	164.069,53
	19 - Transferências do FUNDEF/FUNDEB - (aplicação em outras despesas da Educação Básica)	159.569,14
	32 - Transferências de Convênios – União/Educação	15,83
	33 - Transferências de Convênios – União/Saúde	102.462,70
	34 - Transferências de Convênios – União/Outros (não relacionados à educação/saúde/assistência socia	16.517,33
	35 - Transferências do Sistema Único de Assistência Social – SUAS/União	219.756,54
	36 - Salário-Educação	696.937,06
	37 - Outras Transferências do Fundo Nacional de Desenvolvimento da Educação – FNDE (não repassadas p	11.231,59
	38 - Transferências do Sistema Único de Saúde – SUS/União	609.933,91
	39 - Fundo Especial do Petróleo e Transferências Decorrentes de Compensação Financeira pela Exploraç	145.597,33
	42 - Outras Transferências Legais e Constitucionais – União	60.000,00
	43 - Recursos do Programa Nacional de Alimentação Escolar - PNAE	10.533,93
	44 - Recursos do Programa Nacional de Apoio ao Transporte Escolar - PNATE	38.333,88
	50 - Cessão onerosa - Lei nº 13.885/201	498,62
	52 - COVID-19 - Recursos transferidos da União destinados a ações de Saúde e Assistência social (LC	463,56

**Município de JABORÁ**

Saldo do exercício anterior - Caixa e equivalente de caixa - Anexo 4.1 ao Balanço Financeiro

Competência: 06/2022

61 - Transferências de Convênios – Estado/Assistência Social	4.043,28
62 - Transferências de Convênios – Estado/Educação	176.392,58
64 - Transferências de Convênios – Estado/Outros (não relacionados à educação/saúde/assistência social)	155.955,67
65 - Transferências do Sistema Único de Assistência Social – SUAS/Estado	193.087,04
67 - Transferências do Sistema Único de Saúde – SUS/Estado	101.412,82
76 - Emendas Parlamentares Individuais - Transferência especial (Inciso I do art. 1º EC 105/2019)	146.600,29
77 - Emendas de bancada de Parlamentares (EC nº 100/2019)	750.000,00
78 - Emendas Parlamentares Individuais - Transferência com finalidade definida (Inciso II do art. 1º)	17.829,63
79 - Emendas Parlamentares Impositivas - Transferências do Estado	724.112,43
88 - Alienações de Bens destinados a Programas de Saúde	508,33
89 - Alienações de Bens destinados a Outros Programas	8.260,75
93 - Outras Receitas Não Primárias	87.354,62
Total de Caixa e Equivalentes de Caixa - Recursos Vinculados (II)	5.978.349,35
TOTAL GERAL (I + II)	12.214.684,08

**Município de JABORÁ**

Saldo do exercício anterior - Depósitos restituíveis e valores vinculados - Anexo 4.2 ao Balanço Financeiro

Competência: 06/2022

Código	Especificação	Valor
1.1.3.0.0.00.00, F	DEPÓSITOS RESTITUÍVEIS E VALORES VINCULADOS - RECURSOS ORDINÁRIOS	
	00 - Recursos Ordinários	5.393,80
	Total de Depósitos Restituíveis e Valores Vinculados - Recursos Ordinários (I)	5.393,80
1.1.3.0.0.00.00, F	DEPÓSITOS RESTITUÍVEIS E VALORES VINCULADOS - RECURSOS VINCULADOS	
	02 - Receitas de Impostos e Transf de impostos: Saúde	600,00
	Total de Depósitos Restituíveis e Valores Vinculados - Recursos Vinculados (II)	600,00
	TOTAL GERAL (I + II)	5.993,80

**Município de JABORÁ**

Saldo para o exercício anterior - Investimentos e aplicações temporárias a curto prazo, segundo as Fontes de Recursos - Anexo 4.3 ao Balanço Financeiro.

Competência: 06/2022

Código	Especificação	Valor
1.1.4.0.0.00.00, F	INVESTIMENTOS E APLIC TEMPORARIAS CURTO PRAZO - RECURSOS ORDINÁRIOS	
	Total de Investimentos e Aplic. Temporários de Curto Prazo - Recursos Ordinários (I)	
1.1.4.0.0.00.00, F	INVESTIMENTOS E APLIC TEMPORARIAS CURTO PRAZO - RECURSOS VINCULADOS	
	Total de Investimentos e Aplic. Temporários de Curto Prazo - Recursos Vinculados (II)	
	TOTAL GERAL (I + II)	



Município de JABORÁ

Saldo para o exercício seguinte - Caixa e equivalente de caixa - Anexo 5.1 ao Balanço Financeiro

Competência: 06/2022

Código	Especificação	Valor
1.1.1.0.0.00.00	CAIXA E EQUIVALENTES DE CAIXA - RECURSOS ORDINÁRIOS	
	00 - Recursos Ordinários	9.746.103,37
	Total de Caixa e Equivalentes de Caixa - Recursos Ordinários (I)	9.746.103,37
1.1.1.0.0.00.00	CAIXA E EQUIVALENTES DE CAIXA - RECURSOS VINCULADOS	
	01 - Receitas de Impostos e Transf de Impostos: Educação	183.999,88
	02 - Receitas de Impostos e Transf de impostos: Saúde	209.905,90
	07 - Contribuição de Intervenção no Domínio Econômico - CIDE	13.711,09
	08 - Contribuição para o Custeio dos Serviços de Iluminação Pública - COSIP	32.490,57
	09 - FIA Imposto de Renda	17.546,62
	10 - Convênio de Trânsito - Militar	42.219,96
	11 - Convênio de Trânsito - Civil	68.453,11
	12 - Convênio de Trânsito - Prefeitura	55.034,53
	18 - Transf. do FUNDEF/FUNDEB - (aplic. remuneração dos prof. do Magist. em efet exercício na Ed. Bá	179.579,85
	19 - Transferências do FUNDEF/FUNDEB - (aplicação em outras despesas da Educação Básica)	203.164,96
	32 - Transferências de Convênios – União/Educação	17,34
	33 - Transferências de Convênios – União/Saúde	6.348,67
	34 - Transferências de Convênios – União/Outros (não relacionados à educação/saúde/assistência socia	20.531,60
	35 - Transferências do Sistema Único de Assistência Social – SUAS/União	261.517,48
	36 - Salário-Educação	1.155.498,01
	37 - Outras Transferências do Fundo Nacional de Desenvolvimento da Educação – FNDE (não repassadas p	11.231,59
	38 - Transferências do Sistema Único de Saúde – SUS/União	774.564,86
	39 - Fundo Especial do Petróleo e Transferências Decorrentes de Compensação Financeira pela Exploraç	269.735,39
	42 - Outras Transferências Legais e Constitucionais – União	64.929,77
	43 - Recursos do Programa Nacional de Alimentação Escolar - PNAE	181,39
	44 - Recursos do Programa Nacional de Apoio ao Transporte Escolar - PNATE	20.874,78
	50 - Cessão onerosa - Lei nº 13.885/201	498,62
	52 - COVID-19 - Recursos transferidos da União destinados a ações de Saúde e Assistência social (LC	463,56



Município de JABORÁ

Saldo para o exercício seguinte - Caixa e equivalente de caixa - Anexo 5.1 ao Balanço Financeiro

Competência: 06/2022

54 - Transferências provenientes do Governo Federal destinadas ao vencimento dos agentes comunitário	24.018,32
56 - Auxílio Financeiro – Outorga Crédito Tributário ICMS – Art. 5º, Inciso V, EC nº 123/2022	3.765,04
61 - Transferências de Convênios – Estado/Assistência Social	423,20
62 - Transferências de Convênios – Estado/Educação	530.880,87
64 - Transferências de Convênios – Estado/Outros (não relacionados à educação/saúde/assistência socia	591.696,08
65 - Transferências do Sistema Único de Assistência Social – SUAS/Estado	207.140,98
67 - Transferências do Sistema Único de Saúde – SUS/Estado	210.823,93
76 - Emendas Parlamentares Individuais - Transferência especial (Inciso I do art. 1º EC 105/2019)	410.693,45
77 - Emendas de bancada de Parlamentares (EC nº 100/2019)	223.774,81
78 - Emendas Parlamentares Individuais - Transferência com finalidade definida (Inciso II do art. 1º	18.799,96
79 - Emendas Parlamentares Impositivas - Transferências do Estado	1.294.318,72
88 - Alienações de Bens destinados a Programas de Saúde	559,96
89 - Alienações de Bens destinados a Outros Programas	9.054,96
93 - Outras Receitas Não Primárias	83.780,00
Total de Caixa e Equivalentes de Caixa - Recursos Vinculados (II)	7.202.229,81
TOTAL GERAL (I + II)	16.948.333,18

**Município de JABORÁ**

Saldo para o exercício seguinte - Depósitos restituíveis e valores vinculados - Anexo 5.2 ao Balanço Financeiro

Competência: 06/2022

Código	Especificação	Valor
1.1.3.0.0.00.00, F	DEPÓSITOS RESTITUÍVEIS E VALORES VINCULADOS - RECURSOS ORDINÁRIOS	
	Total de Depósitos Restituíveis e Valores Vinculados - Recursos Ordinários (I)	
1.1.3.0.0.00.00, F	DEPÓSITOS RESTITUÍVEIS E VALORES VINCULADOS - RECURSOS VINCULADOS	
	Total de Depósitos Restituíveis e Valores Vinculados - Recursos Vinculados (II)	
	TOTAL GERAL (I + II)	

**Município de JABORÁ**

Saldo para o exercício seguinte - Investimentos e aplicações temporárias a curto prazo, segundo as Fontes de Recursos - Anexo 5.3 ao Balanço Financeiro.

Competência: 06/2022

Código	Especificação	Valor
1.1.4.0.0.00.00, F	INVESTIMENTOS E APLIC TEMPORARIAS CURTO PRAZO - RECURSOS ORDINÁRIOS	
	Total de Investimentos e Aplic. Temporários de Curto Prazo - Recursos Ordinários (I)	
1.1.4.0.0.00.00, F	INVESTIMENTOS E APLIC TEMPORARIAS CURTO PRAZO - RECURSOS VINCULADOS	
	Total de Investimentos e Aplic. Temporários de Curto Prazo - Recursos Vinculados (II)	
	TOTAL GERAL (I + II)	

Município de JABORÁ

Competência: 06/2022

ATIVO	Exercício Atual	Exercício Anterior
ATIVO CIRCULANTE		
Caixa e Equivalentes de Caixa	16.948.333,18	12.214.684,08
Créditos a Curto Prazo	90.989,68	35.000,00
Créditos Tributários a Receber	18.623,71	0,00
Clientes	0,00	0,00
Créditos de Transferências a Receber	0,00	0,00
Empréstimos e Financiamentos Concedidos	72.365,97	35.000,00
Dívida Ativa Tributária	0,00	0,00
Dívida Ativa Não Tributária	0,00	0,00
(-) Ajuste de Perdas de Créditos a Curto Prazo	0,00	0,00
Demais Créditos e Valores a Curto Prazo	33.852,75	24.762,09
Investimentos e Aplicações Temporárias a Curto Prazo	0,00	0,00
Títulos e valores mobiliários	0,00	0,00
Investimento do RPPS	0,00	0,00
Aplicação temporária em metais preciosos	0,00	0,00
Aplicações em segmentos de Imóveis	0,00	0,00
Investimento e aplicações temporárias de curto prazo - RPPS	0,00	0,00
(-) Ajustes de Perdas e Investimentos de aplicações temporários	0,00	0,00
Estoques	0,00	590,00
Ativo Não Circulante Mantido Para Venda	0,00	0,00
Ativo biológico	0,00	
Variação Patrimoniais Diminutivas Pagas Antecipadamente	73.908,05	46.963,84
Total do Ativo Circulante	17.147.083,66	12.322.000,01
ATIVO NÃO CIRCULANTE		
Ativo Realizável a Longo Prazo	1.501.824,49	1.410.180,17
Créditos a Longo Prazo	1.501.824,49	1.410.180,17
Créditos Tributários a Receber	0,00	0,00
Clientes	0,00	0,00

Município de JABORÁ

Competência: 06/2022

Empréstimos e Financiamentos Concedidos	167.682,58	142.877,58
Dívida Ativa Tributária	256.845,78	217.654,61
Dívida Ativa Não Tributária	1.152.297,01	1.124.648,86
Créditos previdenciários do RPPS	0,00	0,00
Créditos de Transferências a receber a longo prazo	0,00	
Outros créditos a longo prazo	0,00	0,00
(-) Ajuste de Perdas de Créditos a Longo Prazo	-75.000,88	-75.000,88
Demais Créditos e Valores a Longo Prazo	0,00	0,00
Investimentos e Aplicações Temporárias a Longo Prazo	0,00	0,00
Estoques	0,00	0,00
Ativo biológico	0,00	
VPD Pagas Antecipadamente	0,00	0,00
Investimentos	0,00	0,00
Participações Permanentes	0,00	0,00
Participações Avaliadas pelo Método de Equivalência Patrimonial	0,00	0,00
Participações Avaliadas pelo Método de Custo	0,00	0,00
(-) Redução ao Valor Recuperável de Participação Permanente	0,00	0,00
Propriedades para Investimento	0,00	0,00
(-) Depreciação acumulada de Investimentos	0,00	0,00
(-) Redução do Valor Recuperável de Propriedade para Investimento	0,00	0,00
Investimento do RPPS de Longo Prazo	0,00	0,00
(-) Redução ao Valor Recuperável de Investimento do RPPS	0,00	0,00
Demais Investimentos Permanentes	0,00	0,00
(-) Redução ao Valor Recuperável de Investimento do RPPS - fundo em repartição	0,00	
(-) Redução ao Valor Recuperável de Investimento - demais investimentos permanentes	0,00	
Imobilizado	82.930.266,74	78.049.866,30
Bens Móveis	16.171.207,67	12.554.773,25
(-) Depreciação, exaustão e amortizações acumuladas - Bens Móveis)	-5.115.236,17	-4.644.653,04
(-) Redução ao valor recuperável do imobilizado - Bens Móveis	0,00	0,00
Bens Imóveis	72.965.993,20	71.129.443,96

Município de JABORÁ

Competência: 06/2022

(-) Depreciação, exaustão e amortizações acumuladas Imóveis		
	-1.091.697,96	-989.697,87
(-) Redução ao valor recuperável do imobilizado - Bens Imóveis	0,00	0,00
Intangível	0,00	0,00
Diferido	0,00	0,00
Total do Ativo Não Circulante	84.432.091,23	79.460.046,47
TOTAL DO ATIVO	101.579.174,89	91.782.046,48
PASSIVO E PATRIMÔNIO LÍQUIDO	Exercício Atual	Exercicio Anterior
PASSIVO CIRCULANTE		
Obrigações Trabalhistas, Previdenciárias e Assistenciais a Pagar a Curto Prazo	1.635.655,95	1.379.213,56
Empréstimos e Financiamentos a Curto Prazo	0,00	0,00
Fornecedores e Contas a Pagar a Curto Prazo	172.217,09	12.718,83
Obrigações Fiscais a Curto Prazo	19.681,86	14.401,05
Transferencias fiscais a curto prazo	0,00	0,00
Provisões a Curto Prazo	0,00	0,00
Demais Obrigações a Curto Prazo	106.314,55	1.288.190,77
Total do Passivo Circulante	1.933.869,45	2.694.524,21
PASSIVO NÃO CIRCULANTE		
Obrigações Trabalhistas, Previdenciárias e Assistenciais a Pagar a Longo Prazo	0,00	0,00
Empréstimos e Financiamentos a Longo Prazo	0,00	0,00
Fornecedores e Contas a Pagar a Longo Prazo	0,00	0,00
Obrigações Fiscais a Longo Prazo	0,00	0,00
Transferencias fiscais a longo prazo	0,00	0,00
Provisões a Longo Prazo	0,00	0,00
Provisões Matemáticas Previdenciárias	0,00	0,00
Demais Provisões a Longo Prazo	0,00	0,00
Demais Obrigações a Longo Prazo	0,00	0,00
Resultado Diferido	0,00	0,00
Total do Passivo Não Circulante	0,00	0,00

Município de JABORÁ

Competência: 06/2022

TOTAL DO PASSIVO	1.933.869,45	2.694.524,21
PATRIMÔNIO LÍQUIDO		
Patrimônio Social e Capital Social	68.833.568,22	68.833.568,22
Adiantamento para Futuro Aumento de Capital	0,00	0,00
Reservas de Capital	0,00	0,00
Ajustes de Avaliação Patrimonial	0,00	0,00
Reservas de Lucros	0,00	0,00
Demais Reservas	0,00	0,00
Resultados Acumulados	30.811.737,22	20.253.954,05
Resultado do Exercício	10.557.783,17	6.420.439,08
Resultado de Exercícios Anteriores	20.253.954,05	13.833.514,97
Ajustes de exercícios anteriores	0,00	0,00
outros Resultados	0,00	0,00
(-) Ações/Cotas em Tesouraria	0,00	0,00
Total do Patrimônio Líquido	99.645.305,44	89.087.522,27
TOTAL DO PASSIVO E DO PATRIMÔNIO LÍQUIDO	101.579.174,89	91.782.046,48



QUADRO DOS ATIVOS E PASSIVOS FINANCEIROS E PERMANENTES

Município de JABORÁ

Competência: 06/2022

	Exercício Atual	Exercício Anterior
ATIVO (I)		
ATIVO FINANCEIRO	16.948.333,18	12.220.677,88
ATIVO PERMANENTE	84.630.841,71	79.561.368,60
Total do Ativo	101.579.174,89	91.782.046,48
PASSIVO (II)		
PASSIVO FINANCEIRO	4.056.643,70	1.467.111,07
PASSIVO PERMANENTE	1.477.539,97	2.334.342,10
Total do Passivo	5.534.183,67	3.801.453,17
SALDO PATRIMONIAL(III) = (I - II)	96.044.991,22	87.980.593,31



QUADRO DAS CONTAS DE COMPENSAÇÃO

Município de JABORÁ

Competência: 06/2022

ATOS POTENCIAIS ATIVOS	Exercício Atual	Exercicio Anterior
Garantias e Contragarantias Recebidas	0,00	0,00
Direitos Conveniados e Outros Instrumentos Congêneres	0,00	0,00
Direitos Contratuais	0,00	0,00
Demandas Judiciais	0,00	
Outros Atos Potenciais Ativos	0,00	0,00
Total dos Atos Potenciais Ativos	0,00	0,00
<hr/>		
ATOS POTENCIAIS PASSIVOS	Exercício Atual	Exercicio Anterior
Garantias e Contragarantias Concedidas	0,00	0,00
Obrigações Conveniadas e Outros Instrumentos Congêneres	0,00	0,00
Obrigações Contratuais	10.857.948,08	4.064.836,54
Demandas Judiciais	0,00	
Outros Atos Potenciais Passivos	0,00	0,00
Total dos Atos Potenciais Passivos	10.857.948,08	4.064.836,54



BALANÇO PATRIMONIAL - ANEXO 14
DEMONSTRATIVO DO SUPERÁVIT/DÉFICIT FINANCEIRO

Município de JABORÁ

Competência: 06/2022

FONTES DE RECURSOS	Exercício Atual	Exercício Anterior
00 - Recursos Ordinários	8.283.568,25	6.010.105,71
01 - Receitas de Impostos e Transf de Impostos: Educação	-9.090,65	-9.090,65
02 - Receitas de Impostos e Transf de impostos: Saúde	0,00	282.335,23
07 - Contribuição de Intervenção no Domínio Econômico - CIDE	13.711,09	5.497,49
08 - Contribuição para o Custeio dos Serviços de Iluminação Pública - COSIP	32.490,57	23.304,11
09 - FIA Imposto de Renda	17.546,62	13.504,48
10 - Convênio de Trânsito - Militar	42.219,96	28.303,23
11 - Convênio de Trânsito - Civil	68.453,11	47.202,52
12 - Convênio de Trânsito - Prefeitura	55.034,53	56.956,04
18 - Transf. do FUNDEF/FUNDEB - (aplic. remuneração dos prof. do Magist. em efet exercício na Ed. Bá	111.468,00	85.729,36
32 - Transferências de Convênios – União/Educação	17,34	15,83
33 - Transferências de Convênios – União/Saúde	6.348,67	102.462,70
34 - Transferências de Convênios – União/Outros (não relacionados à educação/saúde/assistência socia	-51.093,40	16.517,33
35 - Transferências do Sistema Único de Assistência Social – SUAS/União	260.140,62	211.291,84
36 - Salário-Educação	1.155.498,01	696.937,06
37 - Outras Transferências do Fundo Nacional de Desenvolvimento da Educação – FNDE (não repassadas p	11.231,59	11.231,59
38 - Transferências do Sistema Único de Saúde – SUS/União	730.436,21	568.958,39
39 - Fundo Especial do Petróleo e Transferências Decorrentes de Compensação Financeira pela Exploraç	269.735,39	145.597,33
42 - Outras Transferências Legais e Constitucionais – União	64.929,77	60.000,00
43 - Recursos do Programa Nacional de Alimentação Escolar - PNAE	181,39	9.257,69
44 - Recursos do Programa Nacional de Apoio ao Transporte Escolar - PNATE	20.874,78	38.333,88
50 - Cessão onerosa - Lei nº 13.885/201	498,62	498,62
52 - COVID-19 - Recursos transferidos da União destinados a ações de Saúde e Assistência social (LC	463,56	463,56
54 - Transferências provenientes do Governo Federal destinadas ao vencimento dos agentes comunitário	14.664,33	0,00
56 - Auxílio Financeiro – Outorga Crédito Tributário ICMS – Art. 5º, Inciso V, EC nº 123/2022	3.765,04	0,00
61 - Transferências de Convênios – Estado/Assistência Social	423,20	0,00
62 - Transferências de Convênios – Estado/Educação	530.880,87	176.392,58



BALANÇO PATRIMONIAL - ANEXO 14
DEMONSTRATIVO DO SUPERÁVIT/DÉFICIT FINANCEIRO

Município de JABORÁ

Competência: 06/2022

64 - Transferências de Convênios – Estado/Outros (não relacionados à educação/saúde/assistência social)	-836.615,49	155.955,67
65 - Transferências do Sistema Único de Assistência Social – SUAS/Estado	205.033,91	193.087,04
67 - Transferências do Sistema Único de Saúde – SUS/Estado	209.312,93	95.486,01
76 - Emendas Parlamentares Individuais - Transferência especial (Inciso I do art. 1º EC 105/2019)	410.693,45	146.600,29
77 - Emendas de bancada de Parlamentares (EC nº 100/2019)	190.464,17	750.000,00
78 - Emendas Parlamentares Individuais - Transferência com finalidade definida (Inciso II do art. 1º)	12.687,30	10.395,75
79 - Emendas Parlamentares Impositivas - Transferências do Estado	972.320,82	724.112,43
88 - Alienações de Bens destinados a Programas de Saúde	559,96	508,33
89 - Alienações de Bens destinados a Outros Programas	9.054,96	8.260,75
93 - Outras Receitas Não Primárias	83.780,00	87.354,62
TOTAL	12.891.689,48	10.753.566,81

DEMONSTRAÇÃO DAS VARIAÇÕES PATRIMONIAIS - ANEXO 15

Município de JABORÁ

Competência: 06/2022

	Exercício Atual	Exercício Anterior
VARIAÇÕES PATRIMONIAIS AUMENTATIVAS		
Impostos, Taxas e Contribuições de Melhoria	2.103.235,89	1.700.705,48
Impostos	1.945.831,83	1.564.449,95
Taxas	157.404,06	136.255,53
Contribuição de Melhoria	0,00	0,00
Contribuições		
Contribuições	257.699,10	240.377,39
Contribuições Sociais	0,00	0,00
Contribuições de Intervenção no Domínio Econômico	26.140,95	23.758,41
Contribuição de Iluminação Pública	231.558,15	216.618,98
Contribuições de Interesse das Categorias Profissionais	0,00	0,00
Exploração e Venda de Bens, Serviços e Direitos		
Exploração e Venda de Bens, Serviços e Direitos	196.336,18	270.980,42
Venda de Mercadorias	0,00	0,00
Venda de Produtos	0,00	0,00
Exploração de Bens e Direitos e Prestação de Serviços	196.336,18	270.980,42
Variações Patrimoniais Aumentativas Financeiras		
Variações Patrimoniais Aumentativas Financeiras	1.537.142,36	880.042,91
Juros e Encargos de Empréstimos e Financiamentos Concedidos	0,00	0,00
Juros e Encargos de Mora	6.234,36	571.850,80
Variações Monetárias e Cambiais	0,00	0,00
Descontos Financeiros Obtidos	0,00	0,00
Remuneração de Depósitos Bancários e Aplicações Financeiras	1.530.908,00	308.192,11
Juros e Encargos de Empréstimos Obtidos	0,00	0,00
Outras Variações Patrimoniais Aumentativas - Financeiras	0,00	0,00
Transferências e Delegações Recebidas		
Transferências e Delegações Recebidas	43.581.591,61	35.831.777,01
Transferências Intragovernamentais	6.990.855,85	6.482.556,60
Transferências Intergovernamentais	35.660.066,89	29.338.220,41
Transferências das Instituições Privadas	0,00	11.000,00
Transferências das Instituições Multigovernamentais	0,00	0,00
Transferências de Consórcios Públicos	925.000,00	0,00
Transferências do Exterior	0,00	0,00
Execução orçamentária delegada de Entes	0,00	0,00
Transferências de Pessoas Físicas	5.668,87	0,00
Outras Transferências Delegadas Recebidas	0,00	0,00

DEMONSTRAÇÃO DAS VARIAÇÕES PATRIMONIAIS - ANEXO 15

Município de JABORÁ

Competência: 06/2022

Valorização e Ganhos com Ativos e Desincorporação de Passivos	10,45	0,00
Reavaliação de Ativos	0,00	0,00
Ganhos com Alienação	0,00	0,00
Ganhos com Incorporação de Ativos	0,00	0,00
Ganhos Desincorporação de Passivos	0,00	0,00
Cancelamento de Restos a Pagar	10,45	0,00
Reversão da Redução do Valor Recuperável	0,00	0,00
Outras Variações Patrimoniais Aumentativas	4.931.766,72	2.156.392,36
Variação Patrimonial Aumentativa a Classificar	0,00	0,00
Resultado Positivo de Participações	0,00	0,00
Reversão de Provisões e Ajustes de Perdas	2.493,63	11.175,33
Diversas Variações Patrimoniais Aumentativas	4.929.273,09	2.145.217,03
Total das Variações Patrimoniais Aumentativas (I)	52.607.782,31	41.080.275,57
VARIAÇÕES PATRIMONIAIS DIMINUTIVAS		
Pessoal e Encargos	14.831.960,88	12.454.609,09
Remuneração a Pessoal	12.242.196,05	9.978.722,75
Encargos Patronais	2.402.250,53	1.985.181,68
Benefícios a Pessoal	0,00	0,00
Outras Variações Patrimoniais Diminutivas - Pessoal e Encargos	187.514,30	490.704,66
Benefícios Previdenciários e Assistenciais	175.613,60	426.349,21
Aposentadorias e Reformas	28.232,09	211.485,26
Pensões	0,00	112.475,28
Benefícios de Prestação Continuada	0,00	0,00
Benefícios Eventuais	0,00	0,00
Políticas Públicas de Transferência de Renda	0,00	0,00
Outros Benefícios Previdenciários e Assistenciais	147.381,51	102.388,67
Uso de Bens, Serviços e Consumo de Capital Fixo	13.717.406,96	8.883.108,28
Uso de Material de Consumo	5.712.957,45	3.574.189,78
Serviços	7.431.866,29	4.412.287,19
Depreciação, Amortização e Exaustão	572.583,22	896.631,31
Variações Patrimoniais Diminutivas Financeiras	1.463,26	1.449,73

DEMONSTRAÇÃO DAS VARIAÇÕES PATRIMONIAIS - ANEXO 15

Município de JABORÁ

Competência: 06/2022

Juros e Encargos de Empréstimos e Financiamentos Obtidos	0,00	0,00
Juros e Encargos de Mora	0,00	1.398,64
Variações Monetárias e Cambiais	0,00	0,00
Descontos Financeiros Concedidos	0,00	0,00
Remuneração negativa de depósitos bancários e aplicações financeiras	0,00	
Juros e Encargos de Empréstimos e Financiamentos Concedidos	0,00	0,00
Outras Variações Patrimoniais Diminutivas - Financeiras	1.463,26	51,09
Transferências e Delegações Concedidas	12.895.019,41	12.418.926,28
Transferências Intragovernamentais	6.990.855,85	6.482.556,60
Transferências Intergovernamentais	5.369.245,47	4.370.951,73
Transferências às Instituições Privadas	511.608,58	271.794,71
Transferências às Instituições Multigovernamentais	0,00	0,00
Transferências aos Consórcios Públicos	23.309,51	1.293.623,24
Transferências ao Exterior	0,00	0,00
Execução Orçamentária Delegada a Entes	0,00	0,00
Outras Transferências e Delegações Concedidas	0,00	0,00
Desvalorização e Perda de Ativos e Incorporação de Passivos	6.808,80	5.900,00
Reavaliação, redução a Valor Recuperável e Ajuste para Perdas	0,00	0,00
Perdas com Alienação	0,00	0,00
Perdas Involuntárias	0,00	0,00
Incorporação de Passivos	0,00	0,00
Desincorporação de Ativos	6.808,80	5.900,00
Tributárias	369.474,55	416.539,87
Impostos, Taxas e Contribuições de Melhoria	11.485,17	1.678,09
Contribuições	357.989,38	414.861,78
Custo das Mercadorias Vendidas, dos Produtos Vendidos e dos Serviços Prestados	0,00	0,00
Custo de Mercadorias Vendidas	0,00	0,00
Custo de Produtos Vendidos	0,00	0,00
Custo de Serviços Prestados	0,00	0,00
Outras Variações Patrimoniais Diminutivas	52.251,68	52.954,03
Premiações	50.826,65	47.921,67
Resultado Negativo de Participações	0,00	0,00

DEMONSTRAÇÃO DAS VARIAÇÕES PATRIMONIAIS - ANEXO 15

Município de JABORÁ

Competência: 06/2022

Incentivos	0,00	0,00
Subvenções Econômicas	0,00	0,00
Participações e Contribuições	0,00	0,00
Constituição de Provisões	0,00	0,00
Diversas Variações Patrimoniais Diminutivas	1.425,03	5.032,36
Total das Variações Patrimoniais Diminutivas (II)	42.049.999,14	34.659.836,49
RESULTADO PATRIMONIAL DO PERÍODO (I - II)	10.557.783,17	6.420.439,08



BALANÇO FINANCEIRO - ANEXO 13

Unidade Gestora: (397 / Prefeitura Municipal de Jaborá)

Competência: 06/2022

INGRESSOS

	Exercício Atual	Exercício Anterior
Receita Orçamentária (I)	35.230.202,56	26.132.359,98
Ordinária	16.642.146,16	12.872.059,86
Vinculada	18.588.056,40	13.260.300,12
Transferências Financeiras Recebidas (II)	568.291,17	530.682,27
Transferências Recebidas para a Execução Orçamentária	568.291,17	530.682,27
Transferências Recebidas Independentes da Execução Orçamentária	0,00	0,00
Transferências Recebidas para Aporte de recursos para o RPPS	0,00	0,00
Recebimentos Extraorçamentários (III)	5.181.762,79	2.404.601,16
Inscrição de Restos a Pagar Não Processados	3.407.893,91	1.038.144,64
Inscrição de Restos a Pagar Processados	252.695,69	194.006,85
Depósitos Restituíveis e Valores Vinculados	1.521.173,19	1.172.449,67
Outros Recebimentos Extraorçamentários	0,00	0,00
Saldo do Exercício Anterior (IV)	10.152.099,28	6.514.684,43
Caixa e Equivalentes de Caixa	10.146.705,48	6.509.180,48
Depósitos Restituíveis e Valores Vinculados	5.393,80	5.503,95
Investimentos e aplicações temporárias a curto prazo	0,00	0,00
Investimentos e aplicações temporárias a longo prazo	0,00	
TOTAL(V) = (I + II + III + IV)	51.132.355,80	35.582.327,84



BALANÇO FINANCEIRO - ANEXO 13

Unidade Gestora: (397 / Prefeitura Municipal de Jaborá)

Competência: 06/2022

DISPÊNDIOS

	Exercício Atual	Exercício Anterior
Despesa Orçamentária (VI)	27.410.716,53	16.595.564,81
Ordinária	15.575.601,19	10.035.855,62
Vinculada	11.835.115,34	6.559.709,19
Transferências Financeiras Concedidas (VII)	6.422.564,68	5.951.874,33
Transferências Concedidas para a Execução Orçamentária	6.422.564,68	5.951.874,33
Transferências Concedidas Independentes da Execução Orçamentária	0,00	0,00
Transferências Concedidas para Aporte de recursos para o RPPS	0,00	0,00
Pagamentos Extraorçamentários (VIII)	2.716.985,73	2.882.789,42
Pagamentos de Restos a Pagar Não Processados	998.171,09	1.721.413,74
Pagamentos de Restos a Pagar Processados	193.996,40	62.974,50
Depósitos Restituíveis e Valores Vinculados	1.519.424,44	1.098.401,18
Outros Pagamentos Extraorçamentários	5.393,80	0,00
Saldo para o Exercício Seguinte (IX)	14.582.088,86	10.152.099,28
Caixa e Equivalentes de Caixa	14.582.088,86	10.146.705,48
Depósitos Restituíveis e Valores Vinculados	0,00	5.393,80
Investimentos e aplicações temporárias a curto prazo	0,00	0,00
Investimentos e aplicações temporárias a longo prazo	0,00	
TOTAL(X) = (VI + VII + VIII + IX)	51.132.355,80	35.582.327,84


Unidade Gestora: (397 / Prefeitura Municipal de Jaborá)

Receitas Orçamentárias segundo as Fontes de Recursos - Anexo 1 ao Balanço Financeiro

Competência: 06/2022

Código	Especificação	Valor
6.2.1.2.0.00.00	RECEITA REALIZADA - RECURSOS ORDINÁRIOS	
	00 - Recursos Ordinários	16.642.146,16
	Total das Receitas Orçamentárias - Recursos Ordinários (I)	16.642.146,16
6.2.1.2.0.00.00	RECEITA ORÇAMENTÁRIAS - RECURSOS VINCULADOS	
	01 - Receitas de Impostos e Transf de Impostos: Educação	8.838.637,72
	02 - Receitas de Impostos e Transf de impostos: Saúde	5.747.676,41
	07 - Contribuição de Intervenção no Domínio Econômico - CIDE	8.286,11
	08 - Contribuição para o Custeio dos Serviços de Iluminação Pública - COSIP	232.954,40
	09 - FIA Imposto de Renda	7.053,14
	10 - Convênio de Trânsito - Militar	26.987,96
	11 - Convênio de Trânsito - Civil	29.165,16
	12 - Convênio de Trânsito - Prefeitura	37.189,27
	18 - Transf. do FUNDEF/FUNDEB - (aplic. remuneração dos prof. do Magist. em efet exercício na Ed. Bá	3.465.477,59
	19 - Transferências do FUNDEF/FUNDEB - (aplicação em outras despesas da Educação Básica)	866.368,36
	32 - Transferências de Convênios – União/Educação	1,51
	34 - Transferências de Convênios – União/Outros (não relacionados à educação/saúde/assistência socia	171.139,27
	35 - Transferências do Sistema Único de Assistência Social – SUAS/União	238.147,15
	36 - Salário-Educação	465.271,52
	39 - Fundo Especial do Petróleo e Transferências Decorrentes de Compensação Financeira pela Exploraç	310.081,09
	42 - Outras Transferências Legais e Constitucionais – União	4.929,77
	43 - Recursos do Programa Nacional de Alimentação Escolar - PNAE	39.816,23
	44 - Recursos do Programa Nacional de Apoio ao Transporte Escolar - PNATE	60.950,31
	50 - Cessão onerosa - Lei nº 13.885/201	154.917,22
	56 - Auxílio Financeiro – Outorga Crédito Tributário ICMS – Art. 5º, Inciso V, EC nº 123/2022	4.753,64
	62 - Transferências de Convênios – Estado/Educação	444.576,09
	64 - Transferências de Convênios – Estado/Outros (não relacionados à educação/saúde/assistência socia	2.144.945,73

**Unidade Gestora: (397 / Prefeitura Municipal de Jaborá)**

Receitas Orçamentárias segundo as Fontes de Recursos - Anexo 1 ao Balanço Financeiro

Competência: 06/2022

65 - Transferências do Sistema Único de Assistência Social – SUAS/Estado	145.726,35
76 - Emendas Parlamentares Individuais - Transferência especial (Inciso I do art. 1º EC 105/2019)	14.093,16
79 - Emendas Parlamentares Impositivas - Transferências do Estado	476.800,75
89 - Alienações de Bens destinados a Outros Programas	794,21
93 - Outras Receitas Não Primárias	21.512,47
Total das Receitas Orçamentárias - Recursos Vinculados (II)	23.958.252,59
TOTAL GERAL (I + II)	40.600.398,75

**Unidade Gestora: (397 / Prefeitura Municipal de Jaborá)**

Deduções da Receita Orçamentária segundo as Fontes de Recurso - Anexo 2 ao Balanço Financeiro

Competência: 06/2022

Código	Especificação	Valor
6.2.1.3.0.00.00	DEDUÇÃO RECEITA REALIZADA - RECURSOS ORDINÁRIOS	
	Total das Deduções de Receitas Orçamentárias - Recursos Ordinários (I)	
6.2.1.3.0.00.00	DEDUÇÃO RECEITA ORÇAMENTÁRIAS - RECURSOS VINCULADOS	
	01 - Receitas de Impostos e Transf de Impostos: Educação	5.369.245,47
	56 - Auxílio Financeiro – Outorga Crédito Tributário ICMS – Art. 5º, Inciso V, EC nº 123/2022	950,72
	Total das Deduções de Receitas Orçamentárias - Recursos Vinculados (II)	5.370.196,19
	TOTAL GERAL (I + II)	5.370.196,19



Unidade Gestora: (397 / Prefeitura Municipal de Jaborá)

Despesas Orçamentárias segundo as Fontes de Recurso - Anexo 3 ao Balanço Financeiro

Competência: 06/2022

Código	Especificação	Valor
6.2.2.1.3.00.00	DESPESAS ORÇAMENTÁRIAS - RECURSOS ORDINÁRIOS	
	00 - Recursos Ordinários	15.575.601,19
	Total das Despesas Orçamentárias - Recursos Ordinários (I)	15.575.601,19
6.2.2.1.3.00.00	DESPESAS ORÇAMENTÁRIAS - RECURSOS VINCULADOS	
	01 - Receitas de Impostos e Transf de Impostos: Educação	2.587.171,99
	07 - Contribuição de Intervenção no Domínio Econômico - CIDE	72,51
	08 - Contribuição para o Custeio dos Serviços de Iluminação Pública - COSIP	223.767,94
	09 - FIA Imposto de Renda	3.011,00
	10 - Convênio de Trânsito - Militar	13.071,23
	11 - Convênio de Trânsito - Civil	7.914,57
	12 - Convênio de Trânsito - Prefeitura	39.110,78
	18 - Transf. do FUNDEF/FUNDEB - (aplic. remuneração dos prof. do Magist. em efet exercício na Ed. Bá	3.476.846,43
	19 - Transferências do FUNDEF/FUNDEB - (aplicação em outras despesas da Educação Básica)	829.260,88
	34 - Transferências de Convênios – União/Outros (não relacionados à educação/saúde/assistência socia	238.750,00
	35 - Transferências do Sistema Único de Assistência Social – SUAS/União	190.498,21
	36 - Salário-Educação	6.710,57
	39 - Fundo Especial do Petróleo e Transferências Decorrentes de Compensação Financeira pela Exploraç	185.943,03
	43 - Recursos do Programa Nacional de Alimentação Escolar - PNAE	48.962,53
	44 - Recursos do Programa Nacional de Apoio ao Transporte Escolar - PNATE	78.409,41
	50 - Cessão onerosa - Lei nº 13.885/201	154.917,22
	56 - Auxílio Financeiro – Outorga Crédito Tributário ICMS – Art. 5º, Inciso V, EC nº 123/2022	37,88
	62 - Transferências de Convênios – Estado/Educação	90.087,80
	64 - Transferências de Convênios – Estado/Outros (não relacionados à educação/saúde/assistência socia	3.137.516,89
	65 - Transferências do Sistema Único de Assistência Social – SUAS/Estado	133.779,48
	79 - Emendas Parlamentares Impositivas - Transferências do Estado	364.187,90
	93 - Outras Receitas Não Primárias	25.087,09



Unidade Gestora: (397 / Prefeitura Municipal de Jaborá)

Despesas Orçamentárias segundo as Fontes de Recurso - Anexo 3 ao Balanço Financeiro

Competência: 06/2022

Total das Despesas Orçamentárias - Recursos Vinculados (II)	11.835.115,34
--	----------------------

TOTAL GERAL (I + II)	27.410.716,53
-----------------------------	----------------------



Unidade Gestora: (397 / Prefeitura Municipal de Jaborá)

Saldo do exercício anterior - Caixa e equivalente de caixa - Anexo 4.1 ao Balanço Financeiro

Competência: 06/2022

Código	Especificação	Valor
1.1.1.0.0.00.00	CAIXA E EQUIVALENTES DE CAIXA - RECURSOS ORDINÁRIOS	
	00 - Recursos Ordinários	6.236.334,73
	Total de Caixa e Equivalentes de Caixa - Recursos Ordinários (I)	6.236.334,73
1.1.1.0.0.00.00	CAIXA E EQUIVALENTES DE CAIXA - RECURSOS VINCULADOS	
	01 - Receitas de Impostos e Transf de Impostos: Educação	829.727,00
	07 - Contribuição de Intervenção no Domínio Econômico - CIDE	5.497,49
	08 - Contribuição para o Custeio dos Serviços de Iluminação Pública - COSIP	23.304,11
	09 - FIA Imposto de Renda	13.504,48
	10 - Convênio de Trânsito - Militar	28.303,23
	11 - Convênio de Trânsito - Civil	47.202,52
	12 - Convênio de Trânsito - Prefeitura	56.956,04
	18 - Transf. do FUNDEF/FUNDEB - (aplic. remuneração dos prof. do Magist. em efet exercício na Ed. Bá	164.069,53
	19 - Transferências do FUNDEF/FUNDEB - (aplicação em outras despesas da Educação Básica)	159.569,14
	32 - Transferências de Convênios – União/Educação	15,83
	34 - Transferências de Convênios – União/Outros (não relacionados à educação/saúde/assistência socia	16.517,33
	35 - Transferências do Sistema Único de Assistência Social – SUAS/União	219.756,54
	36 - Salário-Educação	696.937,06
	37 - Outras Transferências do Fundo Nacional de Desenvolvimento da Educação – FNDE (não repassadas p	11.231,59
	39 - Fundo Especial do Petróleo e Transferências Decorrentes de Compensação Financeira pela Exploraç	145.597,33
	42 - Outras Transferências Legais e Constitucionais – União	60.000,00
	43 - Recursos do Programa Nacional de Alimentação Escolar - PNAE	10.533,93
	44 - Recursos do Programa Nacional de Apoio ao Transporte Escolar - PNATE	38.333,88
	50 - Cessão onerosa - Lei nº 13.885/201	498,62
	61 - Transferências de Convênios – Estado/Assistência Social	4.043,28
	62 - Transferências de Convênios – Estado/Educação	176.392,58
	64 - Transferências de Convênios – Estado/Outros (não relacionados à educação/saúde/assistência socia	155.955,67
	65 - Transferências do Sistema Único de Assistência Social –	193.087,04

**Unidade Gestora: (397 / Prefeitura Municipal de Jaborá)**

Saldo do exercício anterior - Caixa e equivalente de caixa - Anexo 4.1 ao Balanço Financeiro

Competência: 06/2022

SUAS/Estado	193.087,04
76 - Emendas Parlamentares Individuais - Transferência especial (Inciso I do art. 1º EC 105/2019)	146.600,29
79 - Emendas Parlamentares Impositivas - Transferências do Estado	611.120,87
89 - Alienações de Bens destinados a Outros Programas	8.260,75
93 - Outras Receitas Não Primárias	87.354,62
Total de Caixa e Equivalentes de Caixa - Recursos Vinculados (II)	3.910.370,75
TOTAL GERAL (I + II)	10.146.705,48



Unidade Gestora: (397 / Prefeitura Municipal de Jaborá)

Saldo do exercício anterior - Depósitos restituíveis e valores vinculados - Anexo 4.2 ao Balanço Financeiro

Competência: 06/2022

Código	Especificação	Valor
1.1.3.0.0.00.00, F	DEPÓSITOS RESTITUÍVEIS E VALORES VINCULADOS - RECURSOS ORDINÁRIOS	
	00 - Recursos Ordinários	5.393,80
	Total de Depósitos Restituíveis e Valores Vinculados - Recursos Ordinários (I)	5.393,80
1.1.3.0.0.00.00, F	DEPÓSITOS RESTITUÍVEIS E VALORES VINCULADOS - RECURSOS VINCULADOS	
	Total de Depósitos Restituíveis e Valores Vinculados - Recursos Vinculados (II)	
	TOTAL GERAL (I + II)	5.393,80



Unidade Gestora: (397 / Prefeitura Municipal de Jaborá)

Saldo para o exercício anterior - Investimentos e aplicações temporárias a curto prazo, segundo as Fontes de Recursos - Anexo 4.3 ao Balanço Financeiro.

Competência: 06/2022

Código	Especificação	Valor
1.1.4.0.0.00.00, F	INVESTIMENTOS E APLIC TEMPORARIAS CURTO PRAZO - RECURSOS ORDINÁRIOS	
	Total de Investimentos e Aplic. Temporários de Curto Prazo - Recursos Ordinários (I)	
1.1.4.0.0.00.00, F	INVESTIMENTOS E APLIC TEMPORARIAS CURTO PRAZO - RECURSOS VINCULADOS	
	Total de Investimentos e Aplic. Temporários de Curto Prazo - Recursos Vinculados (II)	
	TOTAL GERAL (I + II)	


Unidade Gestora: (397 / Prefeitura Municipal de Jaborá)

Saldo para o exercício seguinte - Caixa e equivalente de caixa - Anexo 5.1 ao Balanço Financeiro

Competência: 06/2022

Código	Especificação	Valor
1.1.1.0.0.00.00	CAIXA E EQUIVALENTES DE CAIXA - RECURSOS ORDINÁRIOS	
	00 - Recursos Ordinários	9.347.706,12
	Total de Caixa e Equivalentes de Caixa - Recursos Ordinários (I)	9.347.706,12
1.1.1.0.0.00.00	CAIXA E EQUIVALENTES DE CAIXA - RECURSOS VINCULADOS	
	01 - Receitas de Impostos e Transf de Impostos: Educação	183.999,88
	07 - Contribuição de Intervenção no Domínio Econômico - CIDE	13.711,09
	08 - Contribuição para o Custeio dos Serviços de Iluminação Pública - COSIP	32.490,57
	09 - FIA Imposto de Renda	17.546,62
	10 - Convênio de Trânsito - Militar	42.219,96
	11 - Convênio de Trânsito - Civil	68.453,11
	12 - Convênio de Trânsito - Prefeitura	55.034,53
	18 - Transf. do FUNDEF/FUNDEB - (aplic. remuneração dos prof. do Magist. em efet exercício na Ed. Bá	179.579,85
	19 - Transferências do FUNDEF/FUNDEB - (aplicação em outras despesas da Educação Básica)	203.164,96
	32 - Transferências de Convênios – União/Educação	17,34
	34 - Transferências de Convênios – União/Outros (não relacionados à educação/saúde/assistência socia	20.531,60
	35 - Transferências do Sistema Único de Assistência Social – SUAS/União	261.517,48
	36 - Salário-Educação	1.155.498,01
	37 - Outras Transferências do Fundo Nacional de Desenvolvimento da Educação – FNDE (não repassadas p	11.231,59
	39 - Fundo Especial do Petróleo e Transferências Decorrentes de Compensação Financeira pela Exploraç	269.735,39
	42 - Outras Transferências Legais e Constitucionais – União	64.929,77
	43 - Recursos do Programa Nacional de Alimentação Escolar - PNAE	181,39
	44 - Recursos do Programa Nacional de Apoio ao Transporte Escolar - PNATE	20.874,78
	50 - Cessão onerosa - Lei nº 13.885/201	498,62
	56 - Auxílio Financeiro – Outorga Crédito Tributário ICMS – Art. 5º, Inciso V, EC nº 123/2022	3.765,04
	61 - Transferências de Convênios – Estado/Assistência Social	423,20
	62 - Transferências de Convênios – Estado/Educação	530.880,87
	64 - Transferências de Convênios – Estado/Outros (não relacionados	591.696,08

**Unidade Gestora: (397 / Prefeitura Municipal de Jaborá)**

Saldo para o exercício seguinte - Caixa e equivalente de caixa - Anexo 5.1 ao Balanço Financeiro

Competência: 06/2022

à educação/saúde/assistência socia	591.696,08
65 - Transferências do Sistema Único de Assistência Social – SUAS/Estado	207.140,98
76 - Emendas Parlamentares Individuais - Transferência especial (Inciso I do art. 1º EC 105/2019)	160.693,45
79 - Emendas Parlamentares Impositivas - Transferências do Estado	1.045.731,62
89 - Alienações de Bens destinados a Outros Programas	9.054,96
93 - Outras Receitas Não Primárias	83.780,00
Total de Caixa e Equivalentes de Caixa - Recursos Vinculados (II)	5.234.382,74
TOTAL GERAL (I + II)	14.582.088,86

**Unidade Gestora: (397 / Prefeitura Municipal de Jaborá)**

Saldo para o exercício seguinte - Depósitos restituíveis e valores vinculados - Anexo 5.2 ao Balanço Financeiro

Competência: 06/2022

Código	Especificação	Valor
1.1.3.0.0.00.00, F	DEPÓSITOS RESTITUÍVEIS E VALORES VINCULADOS - RECURSOS ORDINÁRIOS	
	Total de Depósitos Restituíveis e Valores Vinculados - Recursos Ordinários (I)	
1.1.3.0.0.00.00, F	DEPÓSITOS RESTITUÍVEIS E VALORES VINCULADOS - RECURSOS VINCULADOS	
	Total de Depósitos Restituíveis e Valores Vinculados - Recursos Vinculados (II)	
	TOTAL GERAL (I + II)	

**Unidade Gestora: (397 / Prefeitura Municipal de Jaborá)**

Saldo para o exercício seguinte - Investimentos e aplicações temporárias a curto prazo, segundo as Fontes de Recursos - Anexo 5.3 ao Balanço Financeiro.

Competência: 06/2022

Código	Especificação	Valor
1.1.4.0.0.00.00, F	INVESTIMENTOS E APLIC TEMPORARIAS CURTO PRAZO - RECURSOS ORDINÁRIOS	
	Total de Investimentos e Aplic. Temporários de Curto Prazo - Recursos Ordinários (I)	
1.1.4.0.0.00.00, F	INVESTIMENTOS E APLIC TEMPORARIAS CURTO PRAZO - RECURSOS VINCULADOS	
	Total de Investimentos e Aplic. Temporários de Curto Prazo - Recursos Vinculados (II)	
	TOTAL GERAL (I + II)	

Unidade Gestora: (397 / Prefeitura Municipal de Jaborá)

Competência: 06/2022

ATIVO	Exercício Atual	Exercício Anterior
ATIVO CIRCULANTE		
Caixa e Equivalentes de Caixa	14.582.088,86	10.146.705,48
Créditos a Curto Prazo	90.989,68	35.000,00
Créditos Tributários a Receber	18.623,71	0,00
Clientes	0,00	0,00
Créditos de Transferências a Receber	0,00	0,00
Empréstimos e Financiamentos Concedidos	72.365,97	35.000,00
Dívida Ativa Tributária	0,00	0,00
Dívida Ativa Não Tributária	0,00	0,00
(-) Ajuste de Perdas de Créditos a Curto Prazo	0,00	0,00
Demais Créditos e Valores a Curto Prazo	13.852,75	6.393,80
Investimentos e Aplicações Temporárias a Curto Prazo	0,00	0,00
Títulos e valores mobiliários	0,00	0,00
Investimento do RPPS	0,00	0,00
Aplicação temporária em metais preciosos	0,00	0,00
Aplicações em segmentos de Imóveis	0,00	0,00
Investimento e aplicações temporárias de curto prazo - RPPS	0,00	0,00
(-) Ajustes de Perdas e Investimentos de aplicações temporários	0,00	0,00
Estoques	0,00	0,00
Ativo Não Circulante Mantido Para Venda	0,00	0,00
Ativo biológico	0,00	0,00
Variação Patrimoniais Diminutivas Pagas Antecipadamente	51.269,14	30.918,16
Total do Ativo Circulante	14.738.200,43	10.219.017,44
ATIVO NÃO CIRCULANTE		
Ativo Realizável a Longo Prazo	1.501.824,49	1.410.180,17
Créditos a Longo Prazo	1.501.824,49	1.410.180,17
Créditos Tributários a Receber	0,00	0,00
Clientes	0,00	0,00

Unidade Gestora: (397 / Prefeitura Municipal de Jaborá)

Competência: 06/2022

Empréstimos e Financiamentos Concedidos	167.682,58	142.877,58
Dívida Ativa Tributária	256.845,78	217.654,61
Dívida Ativa Não Tributária	1.152.297,01	1.124.648,86
Créditos previdenciários do RPPS	0,00	0,00
Créditos de Transferências a receber a longo prazo	0,00	
Outros créditos a longo prazo	0,00	0,00
(-) Ajuste de Perdas de Créditos a Longo Prazo	-75.000,88	-75.000,88
Demais Créditos e Valores a Longo Prazo	0,00	0,00
Investimentos e Aplicações Temporárias a Longo Prazo	0,00	0,00
Estoques	0,00	0,00
Ativo biológico	0,00	
VPD Pagas Antecipadamente	0,00	0,00
Investimentos	0,00	0,00
Participações Permanentes	0,00	0,00
Participações Avaliadas pelo Método de Equivalência Patrimonial	0,00	0,00
Participações Avaliadas pelo Método de Custo	0,00	0,00
(-) Redução ao Valor Recuperável de Participação Permanente	0,00	0,00
Propriedades para Investimento	0,00	0,00
(-) Depreciação acumulada de Investimentos	0,00	0,00
(-) Redução do Valor Recuperável de Propriedade para Investimento	0,00	0,00
Investimento do RPPS de Longo Prazo	0,00	0,00
(-) Redução ao Valor Recuperável de Investimento do RPPS	0,00	0,00
Demais Investimentos Permanentes	0,00	0,00
(-) Redução ao Valor Recuperável de Investimento do RPPS - fundo em repartição	0,00	
(-) Redução ao Valor Recuperável de Investimento - demais investimentos permanentes	0,00	
Imobilizado	79.230.324,34	74.735.859,98
Bens Móveis	13.917.563,98	10.545.711,25
(-) Depreciação, exaustão e amortizações acumuladas - Bens Móveis)	-4.513.951,67	-4.103.592,43
(-) Redução ao valor recuperável do imobilizado - Bens Móveis	0,00	0,00
Bens Imóveis	70.673.804,86	69.063.825,55

Unidade Gestora: (397 / Prefeitura Municipal de Jaborá)

Competência: 06/2022

(-) Depreciação, exaustão e amortizações acumuladas Imóveis	-847.092,83	-770.084,39
(-) Redução ao valor recuperável do imobilizado - Bens Imóveis	0,00	0,00
Intangível	0,00	0,00
Diferido	0,00	0,00
Total do Ativo Não Circulante	80.732.148,83	76.146.040,15
TOTAL DO ATIVO	95.470.349,26	86.365.057,59
PASSIVO E PATRIMÔNIO LÍQUIDO	Exercício Atual	Exercicio Anterior
PASSIVO CIRCULANTE		
Obrigações Trabalhistas, Previdenciárias e Assistenciais a Pagar a Curto Prazo	1.053.258,42	856.006,39
Empréstimos e Financiamentos a Curto Prazo	0,00	0,00
Fornecedores e Contas a Pagar a Curto Prazo	126.259,51	12.718,83
Obrigações Fiscais a Curto Prazo	19.681,86	14.401,05
Transferencias fiscais a curto prazo	0,00	0,00
Provisões a Curto Prazo	0,00	0,00
Demais Obrigações a Curto Prazo	75.797,24	284.163,73
Total do Passivo Circulante	1.274.997,03	1.167.290,00
PASSIVO NÃO CIRCULANTE		
Obrigações Trabalhistas, Previdenciárias e Assistenciais a Pagar a Longo Prazo	0,00	0,00
Empréstimos e Financiamentos a Longo Prazo	0,00	0,00
Fornecedores e Contas a Pagar a Longo Prazo	0,00	0,00
Obrigações Fiscais a Longo Prazo	0,00	0,00
Transferencias fiscais a longo prazo	0,00	0,00
Provisões a Longo Prazo	0,00	0,00
Provisões Matemáticas Previdenciárias	0,00	0,00
Demais Provisões a Longo Prazo	0,00	0,00
Demais Obrigações a Longo Prazo	0,00	0,00
Resultado Diferido	0,00	0,00
Total do Passivo Não Circulante	0,00	0,00

Unidade Gestora: (397 / Prefeitura Municipal de Jaborá)

Competência: 06/2022

TOTAL DO PASSIVO	1.274.997,03	1.167.290,00
PATRIMÔNIO LÍQUIDO		
Patrimônio Social e Capital Social	66.253.008,43	66.253.008,43
Adiantamento para Futuro Aumento de Capital	0,00	0,00
Reservas de Capital	0,00	0,00
Ajustes de Avaliação Patrimonial	0,00	0,00
Reservas de Lucros	0,00	0,00
Demais Reservas	0,00	0,00
Resultados Acumulados	27.942.343,80	18.944.759,16
Resultado do Exercício	8.997.584,64	6.778.317,83
Resultado de Exercícios Anteriores	18.944.759,16	12.166.441,33
Ajustes de exercícios anteriores	0,00	0,00
outros Resultados	0,00	0,00
(-) Ações/Cotas em Tesouraria	0,00	0,00
Total do Patrimônio Líquido	94.195.352,23	85.197.767,59
TOTAL DO PASSIVO E DO PATRIMÔNIO LÍQUIDO	95.470.349,26	86.365.057,59



QUADRO DOS ATIVOS E PASSIVOS FINANCEIROS E PERMANENTES

Unidade Gestora: (397 / Prefeitura Municipal de Jaborá)

Competência: 06/2022

	Exercício Atual	Exercício Anterior
ATIVO (I)		
ATIVO FINANCEIRO	14.582.088,86	10.152.099,28
ATIVO PERMANENTE	80.888.260,40	76.212.958,31
Total do Ativo	95.470.349,26	86.365.057,59
PASSIVO (II)		
PASSIVO FINANCEIRO	3.752.320,86	1.322.134,00
PASSIVO PERMANENTE	946.504,10	899.234,66
Total do Passivo	4.698.824,96	2.221.368,66
SALDO PATRIMONIAL(III) = (I - II)	90.771.524,30	84.143.688,93



QUADRO DAS CONTAS DE COMPENSAÇÃO

Unidade Gestora: (397 / Prefeitura Municipal de Jaborá)

Competência: 06/2022

ATOS POTENCIAIS ATIVOS	Exercício Atual	Exercício Anterior
Garantias e Contragarantias Recebidas	0,00	0,00
Direitos Conveniados e Outros Instrumentos Congêneres	0,00	0,00
Direitos Contratuais	0,00	0,00
Demandas Judiciais	0,00	
Outros Atos Potenciais Ativos	0,00	0,00
Total dos Atos Potenciais Ativos	0,00	0,00
<hr/>		
ATOS POTENCIAIS PASSIVOS	Exercício Atual	Exercício Anterior
Garantias e Contragarantias Concedidas	0,00	0,00
Obrigações Conveniadas e Outros Instrumentos Congêneres	0,00	0,00
Obrigações Contratuais	9.956.286,89	2.988.822,54
Demandas Judiciais	0,00	
Outros Atos Potenciais Passivos	0,00	0,00
Total dos Atos Potenciais Passivos	9.956.286,89	2.988.822,54



BALANÇO PATRIMONIAL - ANEXO 14
DEMONSTRATIVO DO SUPERÁVIT/DÉFICIT FINANCEIRO

Unidade Gestora: (397 / Prefeitura Municipal de Jaborá)

Competência: 06/2022

FONTES DE RECURSOS	Exercício Atual	Exercício Anterior
00 - Recursos Ordinários	7.885.171,00	6.010.105,71
01 - Receitas de Impostos e Transf de Impostos: Educação	-9.090,65	-9.090,65
07 - Contribuição de Intervenção no Domínio Econômico - CIDE	13.711,09	5.497,49
08 - Contribuição para o Custeio dos Serviços de Iluminação Pública - COSIP	32.490,57	23.304,11
09 - FIA Imposto de Renda	17.546,62	13.504,48
10 - Convênio de Trânsito - Militar	42.219,96	28.303,23
11 - Convênio de Trânsito - Civil	68.453,11	47.202,52
12 - Convênio de Trânsito - Prefeitura	55.034,53	56.956,04
18 - Transf. do FUNDEF/FUNDEB - (aplic. remuneração dos prof. do Magist. em efet exercício na Ed. Bá	111.468,00	85.729,36
32 - Transferências de Convênios – União/Educação	17,34	15,83
34 - Transferências de Convênios – União/Outros (não relacionados à educação/saúde/assistência socia	-51.093,40	16.517,33
35 - Transferências do Sistema Único de Assistência Social – SUAS/União	260.140,62	211.291,84
36 - Salário-Educação	1.155.498,01	696.937,06
37 - Outras Transferências do Fundo Nacional de Desenvolvimento da Educação – FNDE (não repassadas p	11.231,59	11.231,59
39 - Fundo Especial do Petróleo e Transferências Decorrentes de Compensação Financeira pela Exploraç	269.735,39	145.597,33
42 - Outras Transferências Legais e Constitucionais – União	64.929,77	60.000,00
43 - Recursos do Programa Nacional de Alimentação Escolar - PNAE	181,39	9.257,69
44 - Recursos do Programa Nacional de Apoio ao Transporte Escolar - PNATE	20.874,78	38.333,88
50 - Cessão onerosa - Lei nº 13.885/201	498,62	498,62
56 - Auxílio Financeiro – Outorga Crédito Tributário ICMS – Art. 5º, Inciso V, EC nº 123/2022	3.765,04	0,00
61 - Transferências de Convênios – Estado/Assistência Social	423,20	0,00
62 - Transferências de Convênios – Estado/Educação	530.880,87	176.392,58
64 - Transferências de Convênios – Estado/Outros (não relacionados à educação/saúde/assistência socia	-836.615,49	155.955,67
65 - Transferências do Sistema Único de Assistência Social – SUAS/Estado	205.033,91	193.087,04
76 - Emendas Parlamentares Individuais - Transferência especial (Inciso I do art. 1º EC 105/2019)	160.693,45	146.600,29
79 - Emendas Parlamentares Impositivas - Transferências do Estado	723.733,72	611.120,87
89 - Alienações de Bens destinados a Outros Programas	9.054,96	8.260,75



BALANÇO PATRIMONIAL - ANEXO 14
DEMONSTRATIVO DO SUPERÁVIT/DÉFICIT FINANCEIRO

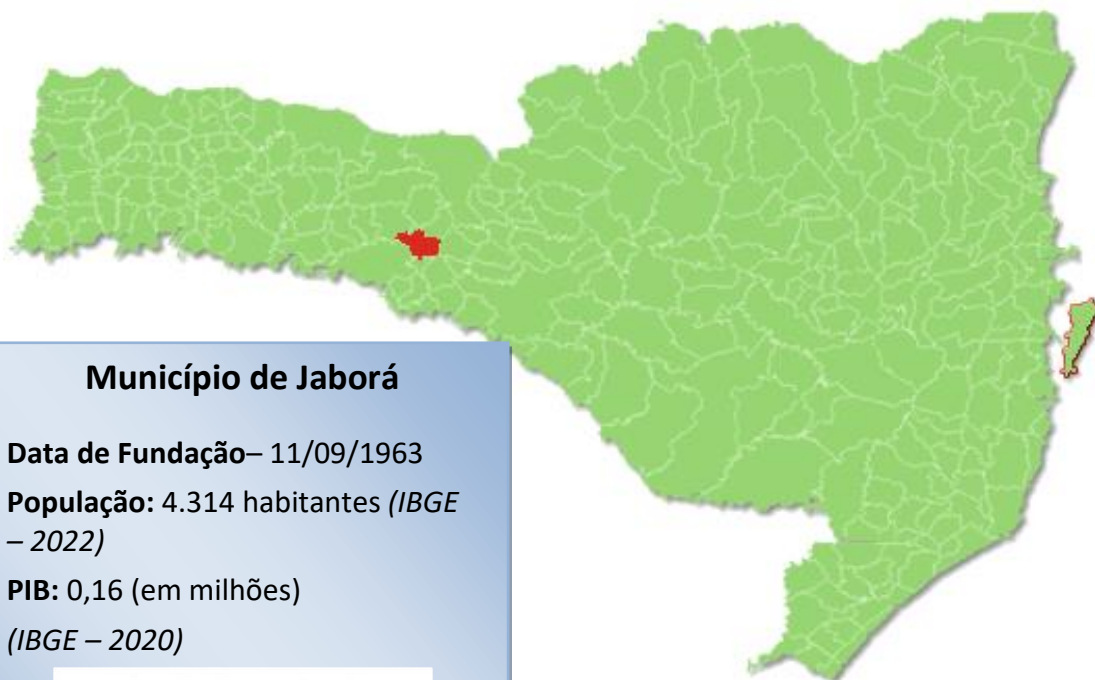
Unidade Gestora: (397 / Prefeitura Municipal de Jaborá)

Competência: 06/2022

93 - Outras Receitas Não Primárias	83.780,00	87.354,62
TOTAL	10.829.768,00	8.829.965,28



PRESTAÇÃO DE CONTAS DO PREFEITO EXERCÍCIO DE 2022



Município de Jaborá

Data de Fundação– 11/09/1963

População: 4.314 habitantes (IBGE – 2022)

PIB: 0,16 (em milhões)

(IBGE – 2020)



SUMÁRIO

INTRODUÇÃO	4
2. CARACTERIZAÇÃO DO MUNICÍPIO	5
2.1 Indicadores Estatísticos	5
2.2 Metas do Saneamento Básico	7
3. ANÁLISE DA GESTÃO ORÇAMENTÁRIA	7
3.1. Apuração do resultado orçamentário	8
3.2. Análise do resultado orçamentário	8
3.3. Análise das receitas e despesas orçamentárias	9
4. ANÁLISE DA GESTÃO PATRIMONIAL E FINANCEIRA	18
4.1. Situação Patrimonial	18
4.2. Análise do resultado financeiro	19
4.2.1. Análise do resultado financeiro por especificação de fontes de recursos	20
4.3. Análise da evolução patrimonial e financeira	23
5. ANÁLISE DO CUMPRIMENTO DE LIMITES	26
5.1. Saúde	26
5.2. Ensino	28
5.2.1. Limite de 25% das receitas de impostos e transferências	28
5.2.2. FUNDEB	30
5.3. Limites de gastos com pessoal (LRF)	33
5.3.1. Limite máximo para os gastos com pessoal do Município	33
5.3.2. Limite máximo para os gastos com pessoal do Poder Executivo	34
5.3.3. Limite máximo para os gastos com pessoal do Poder Legislativo	36
6. CONSELHOS MUNICIPAIS	38
6.1. Conselho Municipal de Acompanhamento e Controle Social do FUNDEB (CACS – FUNDEB)	38
6.2. Conselho Municipal de Saúde (CMS)	40

6.3. Conselho Municipal dos Direitos da Criança e do Adolescente	43
6.4. Conselho Municipal de Assistência Social (CMAS)	44
6.5. Conselho Municipal de Alimentação Escolar (CMAE)	44
6.6. Conselho Municipal do Idoso (ou da Pessoa Idosa ou dos Direitos da Pessoa Idosa)	46
7. DO CUMPRIMENTO DA TRANSPARÊNCIA DA GESTÃO FISCAL	46
8. POLÍTICAS PÚBLICAS	50
8.1. Monitoramento do Plano Nacional de Saúde	50
8.2. Acompanhamento da Política de Educação	52
8.2.1. Monitoramento dos Planos Municipais de Educação	52
8.2.1.1. Monitoramento das Taxas de Atendimento da Educação Infantil	54
8.2.1.1.1. Taxa de Atendimento em Creche	55
8.2.1.1.2. Taxa de Atendimento na Pré-escola	56
8.2.1.2. Monitoramento das Taxas de Atendimento do Ensino Fundamental	57
8.2.1.2.1. Taxa de Atendimento do Ensino Fundamental	58
8.2.1.3. Monitoramento do Índice de Desenvolvimento da Educação Básica (IDEB) 59	
8.2.1.4. Avaliação da Execução Orçamentária Vinculada ao Atingimento das Metas do PNE	61
9. RESTRIÇÕES APURADAS	63
10. SÍNTESE DO EXERCÍCIO DE 2022	64
CONCLUSÃO	64
INFORMAÇÕES COMPLEMENTARES	66
APÊNDICE	68

PROCESSO	PCP 23/00138306
UNIDADE	Município de Jaborá
RESPONSÁVEL	Sr. Clevson Rodrigo Freitas - Prefeito Municipal
ASSUNTO	Prestação de Contas do Prefeito referente ao ano de 2022
RELATÓRIO N°	243/2023

INTRODUÇÃO

O Tribunal de Contas de Santa Catarina, no uso de suas competências para a efetivação do controle externo consoante disposto no artigo 31, § 1º, da Constituição Federal e dando cumprimento às atribuições assentes nos artigos 113 da Constituição Estadual e 50 e 54 da Lei Complementar nº 202/2000, procedeu ao exame das Contas apresentadas pelo(a) Prefeito(a) de Jaborá, relativas ao exercício de 2022.

O presente Relatório abrange a análise do Balanço Anual do exercício financeiro de 2022 e as informações dos registros contábeis e de execução orçamentária enviadas por meio eletrônico, buscando evidenciar os resultados alcançados pela Administração Municipal, em atendimento às disposições do artigo 7º da Instrução Normativa nº TC-20/2015, bem como dos artigos 11, 12 e 13 da Instrução Normativa nº TC-28/2021.

A referida análise deu-se basicamente na situação Patrimonial, Financeira e na Execução Orçamentária do Município, não envolvendo o exame de legalidade e legitimidade dos atos de gestão, o resultado de eventuais auditorias oriundas de denúncias, representações e outras, que devem integrar processos específicos, a serem submetidos à apreciação deste Tribunal de Contas.

No que tange a análise da situação Patrimonial e Financeira foram abordados aspectos sobre a composição do Balanço, apuração do resultado financeiro e de quocientes patrimoniais e financeiros para auxiliar a análise dos resultados ao longo dos últimos cinco exercícios.

Registre-se que a média regional indicada no presente relatório corresponde à respectiva Associação de Municípios que abrange Jaborá, sendo que as médias do exercício em análise foram geradas em 25/08/2023 conforme base de dados constituída a partir das informações bimestrais encaminhadas pelos municípios através do Sistema e-Sfinge e as médias dos exercícios anteriores a partir dos dados analisados, julgados ou apreciados por este Tribunal.

Com referência à análise da Gestão Orçamentária, tomou-se por base os instrumentos legais do processo orçamentário, a execução do orçamento de forma consolidada a apuração e a evolução do resultado orçamentário, atentando-se para o cumprimento dos limites constitucionais e legais estabelecidos no ordenamento jurídico vigente.

Informa-se que, mediante análise de risco e relevância, tendo como parâmetro a Decisão Normativa nº 06/2008, que estabelece critérios para apreciação das contas anuais prestadas pelos Prefeitos Municipais, este Município teve seu Relatório gerado automaticamente pelo Sistema Corporativo do Tribunal, e encaminhado ao MPTC.

Destaca-se que, com relação aos Pareceres de Conselhos Municipais e ao Relatório do Órgão Central de Controle Interno, serão verificados tão somente as remessas dos arquivos.

2. CARACTERIZAÇÃO DO MUNICÍPIO

2.1 Indicadores Estatísticos

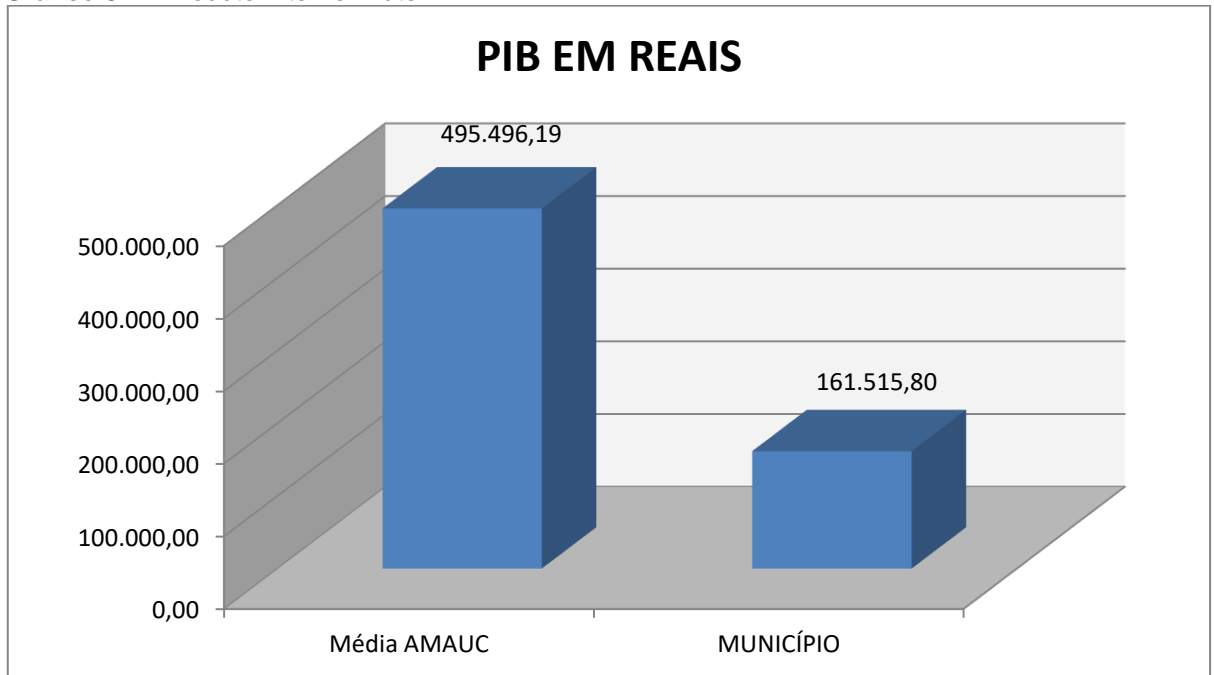
O Município de Jaborá tem uma população estimada em 4.314¹ habitantes e Índice de Desenvolvimento Humano de 0,73². O Produto Interno Bruto alcançava o valor de R\$ 161.515,80³, revelando um PIB per capita à época de R\$ 41,22, considerando uma população estimada em 2020 de 3.918 habitantes.

¹ IBGE – 2022

² PNUD - 2010

³ Produto Interno Bruto dos Municípios – IBGE/2020

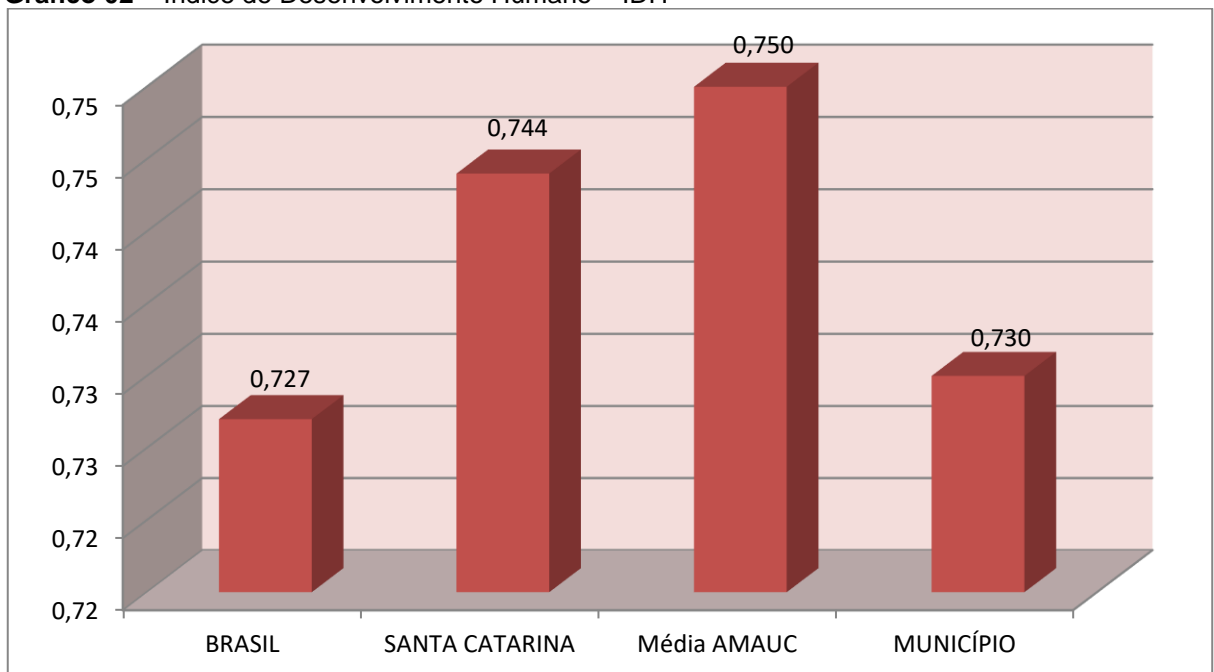
Gráfico 01 – Produto Interno Bruto – PIB



Fonte: IBGE – 2022

No tocante ao desenvolvimento econômico e social mensurado pelo IDH/PNUD/2010, o Município de Jaborá encontra-se na seguinte situação:

Gráfico 02 – Índice de Desenvolvimento Humano – IDH



Fonte: PNUD – 2010

2.2 Metas do Saneamento Básico

De acordo com o artigo 11-B da Lei nº 11.445/2007 (Redação dada pela Lei nº 14.026, de 2020), incluído pelo Novo Marco Legal do Saneamento, os contratos de prestação dos serviços públicos de saneamento básico deverão definir metas de universalização que garantam o atendimento de 99% (noventa e nove por cento) da população com água potável, e de 90% (noventa por cento) da população com coleta e tratamento de esgotos, até 31 de dezembro de 2033, assim como metas quantitativas de não intermitência do abastecimento, de redução de perdas e de melhoria dos processos de tratamento.

O objetivo central dessas metas é superar o gargalo histórico que permeia o país neste setor, que tem uma parcela significativa de sua população sem acesso à água potável e ao esgotamento sanitário (coleta e tratamento de esgoto sanitário).

Nesse contexto, o município de Jaborá, no exercício de 2021, apresentou o seguinte quadro, considerando os dados informados no Sistema Nacional de Informações sobre Saneamento-SNIS:

População Total	População urbana atendida com abastecimento de água	População urbana atendida com esgotamento sanitário
3.899	1.549	N/D

Fonte: <https://www.aguaesaneamento.org.br/municipios-e-saneamento/>

3. ANÁLISE DA GESTÃO ORÇAMENTÁRIA

A análise da gestão orçamentária envolve os seguintes aspectos: demonstração da apuração do resultado orçamentário do presente exercício, com a demonstração dos valores previstos ou autorizados pelo Poder Legislativo; apurando-se quocientes que demonstram a evolução relativa do resultado da execução orçamentária do Município; a demonstração da execução das receitas e despesas, cotejando-as com os valores orçados, bem como a evolução do esforço tributário, IPTU per capita e o esforço de cobrança da dívida ativa. Por fim, apura-se o total da receita com impostos (incluídas as transferências de impostos) e a receita corrente líquida.

Segue abaixo os instrumentos de planejamento aplicáveis ao exercício em análise, as datas das audiências públicas realizadas e o valor da receita e despesa inicialmente orçadas:

Quadro 01 – Leis Orçamentárias

LEIS		DATA DAS AUDIÊNCIAS	RECEITA ESTIMADA	27.900.000,00
PPA	1689/2021	28/05/2021		
LDO	1691/2021	25/08/2021	DESPESA FIXADA	27.900.000,00
LOA	1699/2021	29/09/2021		

3.1. Apuração do resultado orçamentário

O confronto entre a receita arrecadada e a despesa realizada, resultou no Superávit de execução orçamentária da ordem de **R\$ 2.092.786,63**, correspondendo a **5,46%** da receita arrecadada.

Salienta-se que o resultado consolidado, Superávit de R\$ 2.092.786,63, é composto pelo resultado do Orçamento Centralizado - Prefeitura Municipal, Superávit de R\$ 1.965.212,52 e do conjunto do Orçamento das demais Unidades Municipais Superávit de R\$ 127.574,11.

Assim, a execução orçamentária do Município pode ser demonstrada, sinteticamente, da seguinte forma:

Quadro 02 – Demonstração do Resultado da Execução Orçamentária (em Reais) – 2022

Descrição	Previsão/Autorização	Execução	% Executado
RECEITA	27.900.000,00	38.310.520,11	137,31
DESPESA (considerando as alterações orçamentárias)	48.400.606,36	36.217.733,48	74,83
Superávit de Execução Orçamentária		2.092.786,63	

Fonte: Demonstrativos do Balanço Geral consolidado.

3.2. Análise do resultado orçamentário

A análise da evolução do resultado orçamentário é facilitada com o uso de quocientes, pois os resultados absolutos expressos nas demonstrações contábeis são relativizados, permitindo a comparação de dados entre exercícios e Municípios distintos.

A seguir é exibido quadro que evidencia a evolução do Quociente de Resultado Orçamentário do Município de Jaborá nos últimos 5 anos:

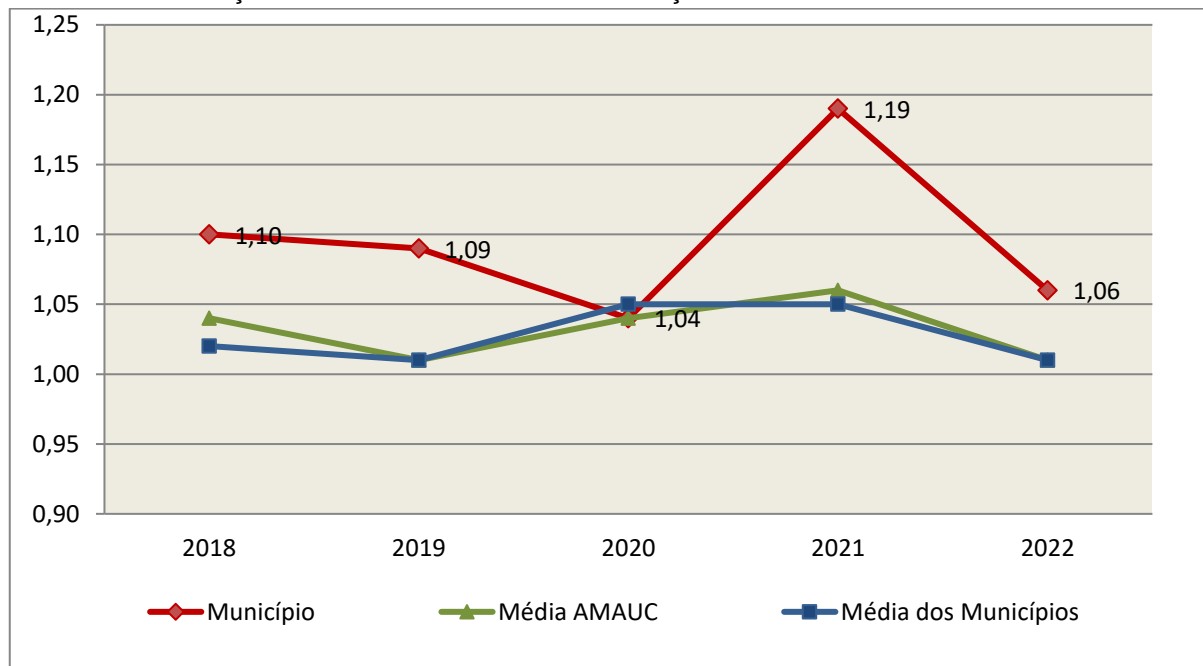
Quadro 03 – Quocientes de Resultado Orçamentário – 2018-2022

ITENS / ANO		2018	2019	2020	2021	2022
1	Receita realizada	21.950.393,85	23.279.260,68	24.446.302,26	28.765.013,81	38.310.520,11
2	Despesa executada	20.042.143,60	21.447.226,73	23.456.732,65	24.097.194,42	36.217.733,48
QUOCIENTE		2018	2019	2020	2021	2022
Resultado Orçamentário (1÷2)		1,10	1,09	1,04	1,19	1,06

Fonte: Demonstrativos do Balanço Geral Consolidado e análise técnica.

O resultado orçamentário pode ser verificado por meio do quociente entre a receita orçamentária e a despesa orçamentária. Quando esse indicador for superior a 1,00 tem-se que o resultado orçamentário foi superavitário (receitas superiores às despesas).

Gráfico 03 – Evolução dos Quocientes de Resultado Orçamentário: 2018 – 2022



Fonte: Demonstrativos do Balanço Geral consolidado – Sistema e-Sfinge.

3.3. Análise das receitas e despesas orçamentárias

Os quadros que sintetizam a execução das receitas e despesas no exercício trazem também os valores previstos ou autorizados pelo Legislativo Municipal, de forma que se possa avaliar a destinação de recursos pelo Poder Executivo, bem como o cumprimento de imposições constitucionais.

No âmbito do Município, a receita orçamentária pode ser entendida como os recursos financeiros arrecadados para fazer frente às suas despesas.

A receita arrecadada do exercício em exame atingiu o montante de **R\$ 38.310.520,11**, equivalendo a **137,31%** da receita orçada.

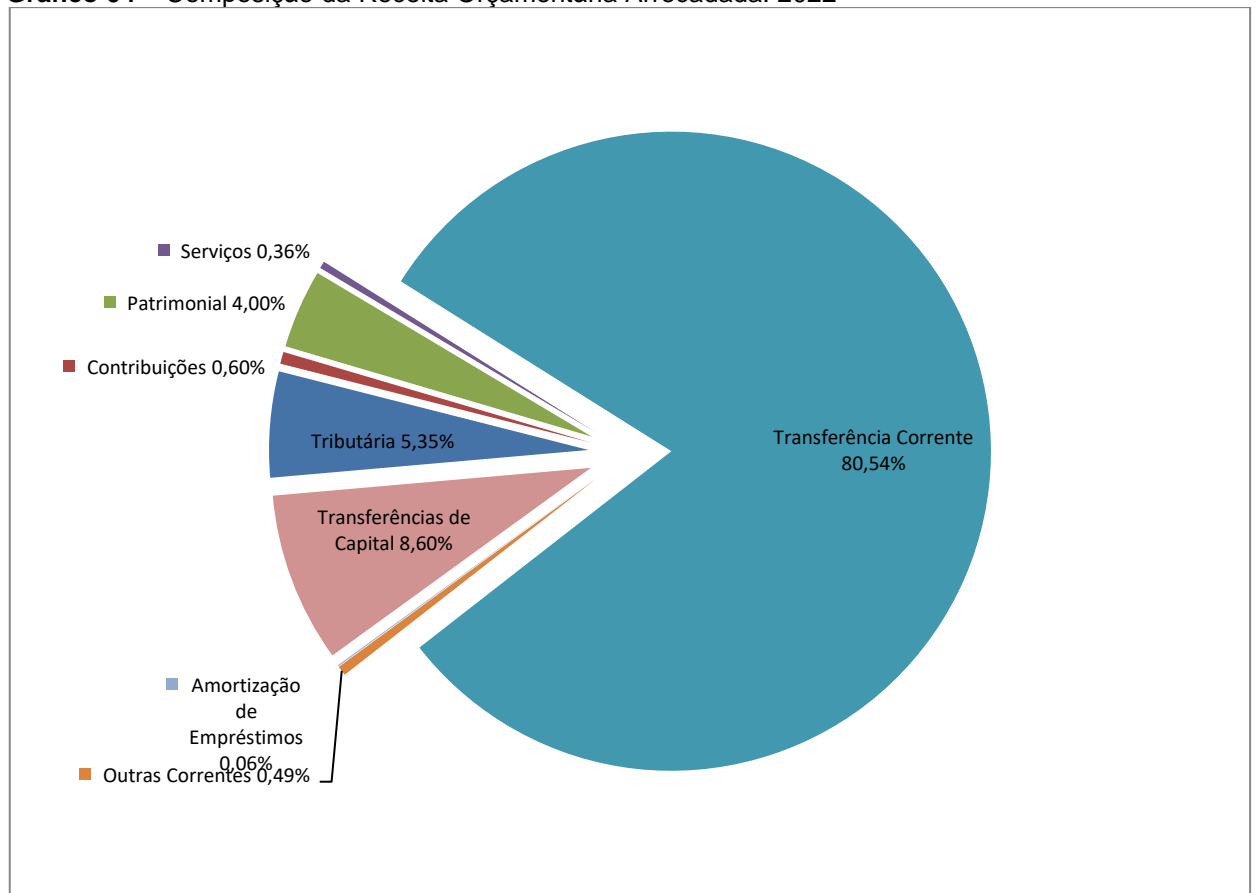
As receitas por origem e o cotejamento entre os valores previstos e os arrecadados são assim demonstrados:

Quadro 04 – Comparativo da Receita Orçamentária Prevista e Arrecadada (em Reais): 2022

RECEITA POR ORIGEM	PREVISÃO	ARRECAÇÃO	% ARRECADADO
Impostos, Taxas e Contribuições de Melhoria	1.570.600,00	2.049.040,88	130,46
Receita de Contribuições	230.000,00	231.558,15	100,68
Receita Patrimonial	75.577,20	1.530.908,00	2.025,62
Receita de Serviços	140.500,00	139.172,03	99,05
Transferências Correntes	25.710.634,80	30.856.352,70	120,01
Outras Receitas Correntes	52.688,00	188.016,99	356,85
RECEITA CORRENTE	27.780.000,00	34.995.048,75	125,97
Alienação de Bens	100.000,00	-	-
Amortização de Empréstimos	20.000,00	21.512,47	107,56
Transferências de Capital	-	3.293.958,89	-
RECEITA DE CAPITAL	120.000,00	3.315.471,36	2.762,89
TOTAL DA RECEITA	27.900.000,00	38.310.520,11	137,31

Fonte: ¹Dados do Sistema e-Sfinge – Módulo Planejamento e ²Demonstrativos do Balanço Geral consolidado.

Gráfico 04 – Composição da Receita Orçamentária Arrecadada: 2022

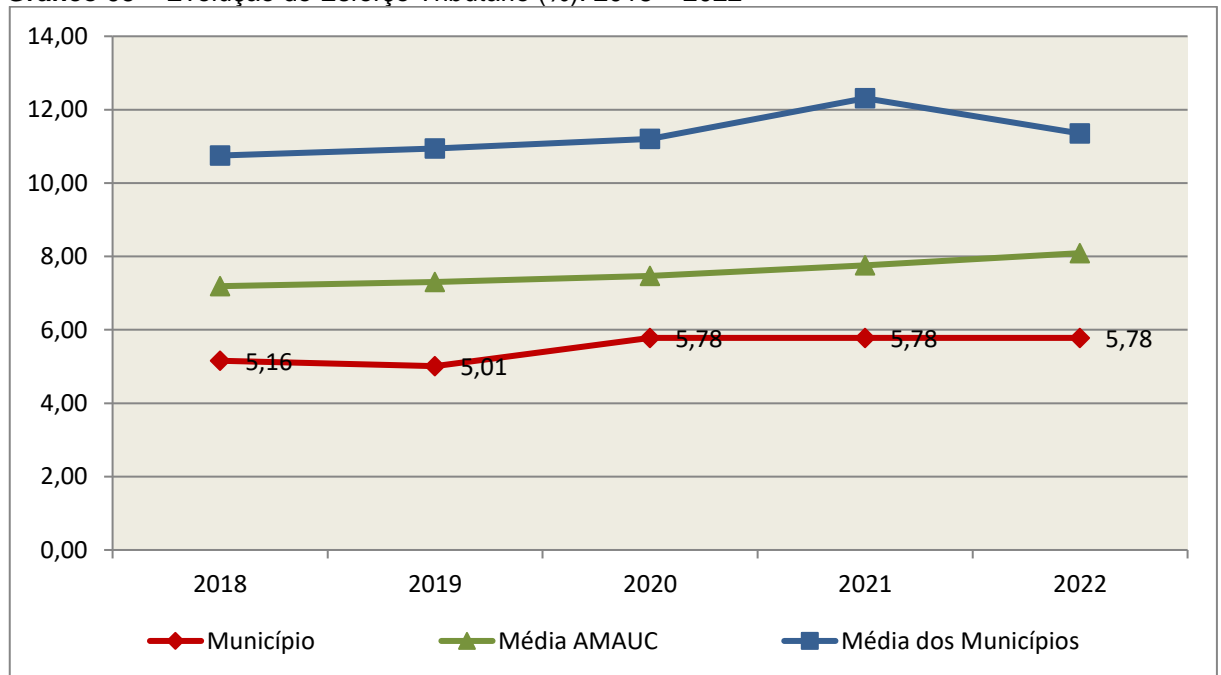


Fonte: Demonstrativos do Balanço Geral consolidado – Sistema e-Sfinge.

O gráfico anterior apresenta a relação de cada receita por origem com o total arrecadado no exercício. Destaca-se que parcela significativa da receita, **80,54%**, está concentrada nas transferências correntes.

Um aspecto importante a ser analisado na gestão da receita orçamentária pode ser traduzido como “esforço tributário”. O gráfico que segue mostra a evolução da receita tributária em relação ao total das receitas correntes do Município.

Gráfico 05 – Evolução do Esforço Tributário (%): 2018 – 2022

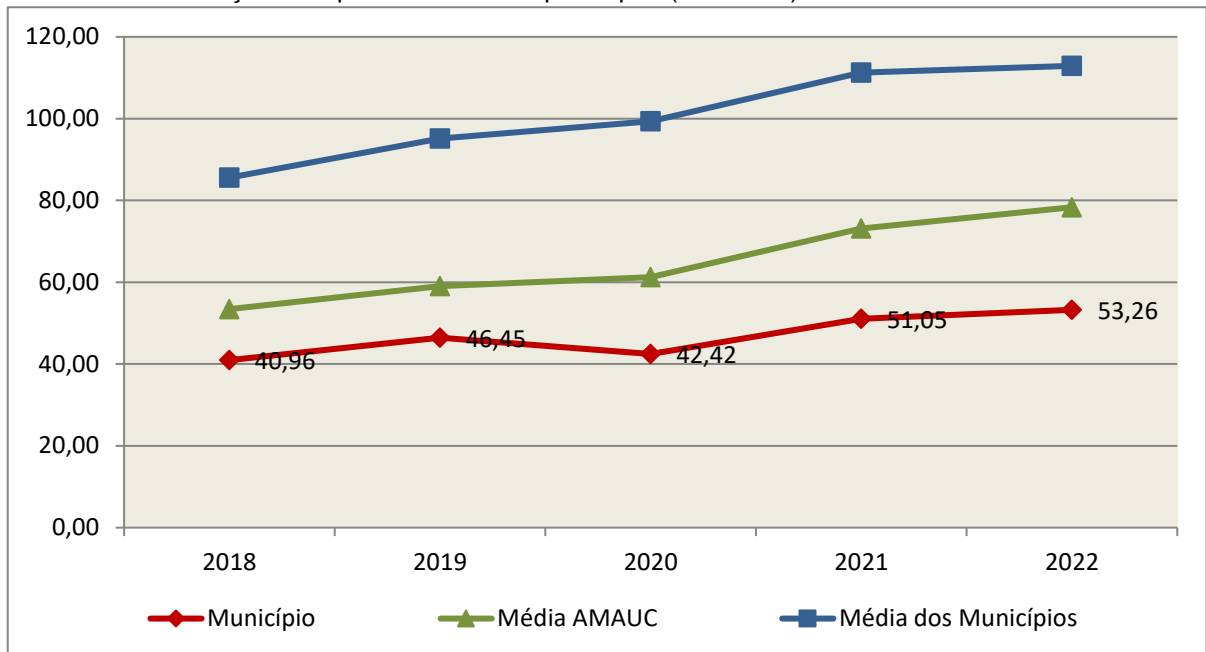


Fonte: Demonstrativos do Balanço Geral consolidado – Sistema e-Sfinge.

Relativamente às receitas arrecadadas, deve-se dar destaque às receitas próprias com impostos no exercício da competência tributária estabelecida constitucionalmente e exigida pela Lei de Responsabilidade Fiscal.

Nesse sentido, destaca-se no gráfico a seguir a evolução do IPTU arrecadado *per capita* nos últimos 5 (cinco) anos.

Gráfico 06 – Evolução Comparativa do IPTU per capita (em Reais): 2018 – 2022



Fonte: Demonstrativos do Balanço Geral consolidado – Sistema e-Sfinge e IBGE.

A Dívida Ativa apresentou o seguinte comportamento no exercício em análise:

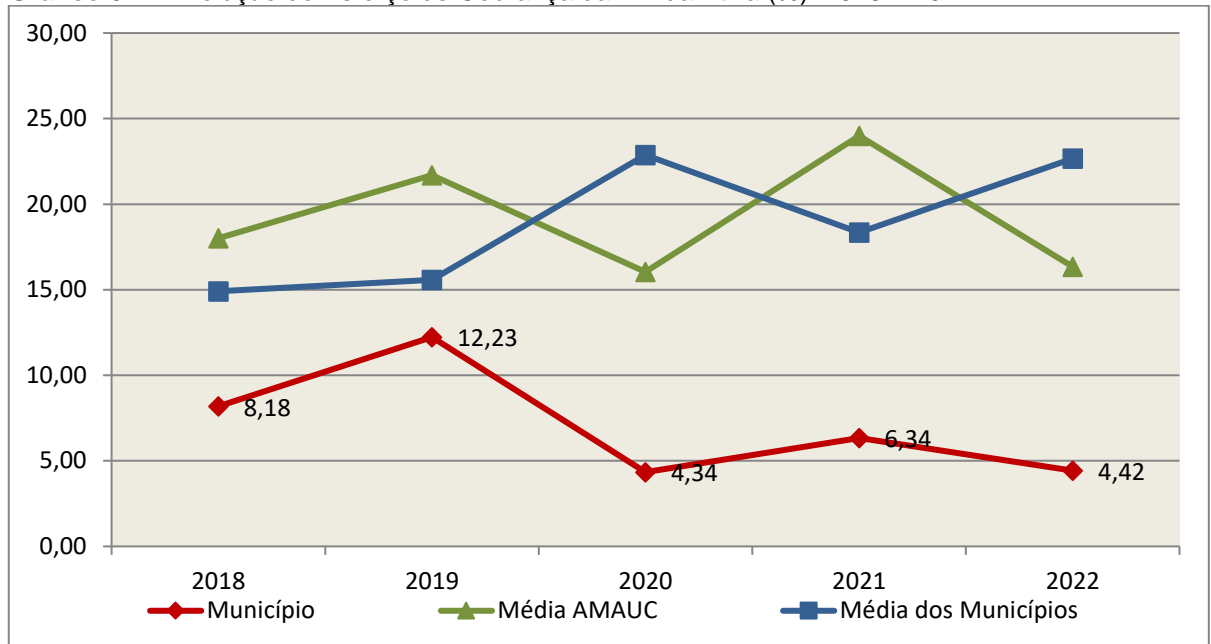
Quadro 05 – Movimentação da Dívida Ativa (em Reais): 2022

Saldo Anterior	Inscrição/Transferências/Atualização	Recebimento	Transferências/Outras Baixas	Saldo Final
1.342.303,47	151.335,95	59.265,30	25.231,33	1.409.142,79

Fonte: Demonstrativos do Balanço Geral consolidado – Sistema e-Sfinge.

Importante também analisar a eficiência na cobrança da dívida ativa ao longo dos últimos cinco anos. O gráfico seguinte mostra o percentual de dívida ativa recebida em relação ao saldo do exercício anterior:

Gráfico 07 – Evolução do Esforço de Cobrança da Dívida Ativa (%): 2018 – 2022



Fonte: Demonstrativos do Balanço Geral consolidado – Sistema e-Sfinge.

No tocante as despesas executadas em contraposição às orçadas (incluindo as alterações orçamentárias), segundo a classificação funcional, tem-se a demonstração do próximo quadro:

Quadro 06 – Comparativo entre a Despesa por Função de Governo Autorizada e Executada: 2022

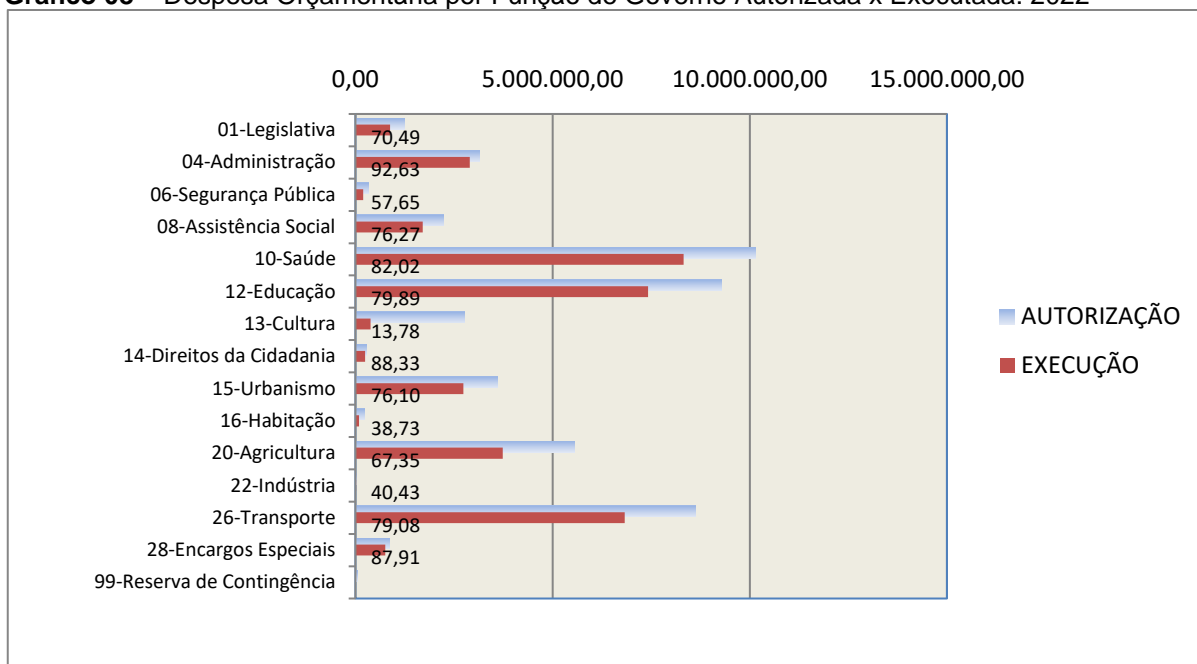
DESPESA POR FUNÇÃO DE GOVERNO	AUTORIZAÇÃO ¹ (R\$)	EXECUÇÃO ² (R\$)	% EXECUTADO
01-Legislativa	1.248.000,00	879.708,83	70,49
04-Administração	3.134.139,00	2.903.145,29	92,63
06-Segurança Pública	342.011,79	197.153,85	57,65
08-Assistência Social	2.236.518,13	1.705.788,71	76,27
10-Saúde	10.146.483,41	8.322.526,51	82,02
12-Educação	9.285.535,83	7.418.653,42	79,89
13-Cultura	2.770.973,00	381.754,57	13,78
14-Direitos da Cidadania	275.000,00	242.903,94	88,33
15-Urbanismo	3.597.368,13	2.737.555,92	76,10
16-Habitação	231.692,62	89.732,81	38,73
20-Agricultura	5.552.305,35	3.739.265,65	67,35
22-Indústria	35.000,00	14.150,00	40,43
26-Transporte	8.635.041,22	6.828.879,57	79,08
28-Encargos Especiais	860.537,88	756.514,41	87,91
99-Reserva de Contingência	50.000,00	-	-
TOTAL DA DESPESA	48.400.606,36	36.217.733,48	74,83

Fontes: ¹Dados do Sistema e-Sfinge – Módulo Planejamento e ²Demonstrativos do Balanço Geral consolidado.

A análise entre despesa autorizada e executada configura-se importante quando se tem como objetivo subsidiar o parecer prévio, permitindo identificar quais funções foram priorizadas ou contingenciadas em relação à deliberação legislativa no tocante ao orçamento municipal.

O gráfico seguinte demonstra o cotejamento entre as despesas autorizadas e executadas segundo as funções de governo. Trata-se de uma representação gráfica do Quadro anterior.

Gráfico 08 – Despesa Orçamentária por Função de Governo Autorizada x Executada: 2022



Fonte: Demonstrativos do Balanço Geral consolidado – Sistema e-Sfinge.

A evolução das despesas executadas por função de governo está demonstrada no quadro a seguir:

Quadro 07 – Evolução das Despesas Executadas por Função de Governo (em Reais): 2018 – 2022

DESPESA POR FUNÇÃO DE GOVERNO	2018	2019	2020	2021	2022
01-Legislativa	700.227,53	738.249,73	689.162,77	765.317,73	879.708,83
04-Administração	2.212.144,11	2.314.430,28	2.085.361,22	2.235.431,68	2.903.145,29
06-Segurança Pública	78.910,01	92.836,86	91.585,99	70.117,44	197.153,85
08-Assistência Social	1.074.495,76	1.123.702,95	1.318.163,44	1.349.667,14	1.705.788,71
10-Saúde	5.385.463,15	5.868.613,51	6.010.886,18	6.937.955,86	8.322.526,51
12-Educação	4.772.005,13	5.318.454,13	4.943.424,81	5.668.126,15	7.418.653,42
13-Cultura	87.268,23	57.773,64	761.734,09	131.596,20	381.754,57
14-Direitos da Cidadania	-	-	-	-	242.903,94
15-Urbanismo	585.622,33	778.315,03	1.084.019,96	1.010.893,61	2.737.555,92
16-Habitação	2.646,71	27.638,79	35.907,04	695.383,50	89.732,81
18-Gestão Ambiental	-	751,40	-	-	-
20-Agricultura	1.259.416,42	1.322.761,01	1.600.905,95	1.746.042,81	3.739.265,65
22-Indústria	14.313,65	21.737,49	-	20.620,00	14.150,00
26-Transporte	3.462.505,14	3.291.503,92	4.438.792,51	3.016.669,38	6.828.879,57
27-Desporto e Lazer	232.434,21	310.476,25	148.802,33	182.506,59	-
28-Encargos Especiais	174.691,22	179.981,74	247.986,36	266.866,33	756.514,41
TOTAL DA DESPESA REALIZADA	20.042.143,60	21.447.226,73	23.456.732,65	24.097.194,42	36.217.733,48

Fonte: Demonstrativos do Balanço Geral consolidado – Sistema e-Sfinge.

No quadro a seguir, demonstra-se a apuração das receitas decorrente de impostos, informação utilizada no cálculo dos limites com saúde e educação.

Quadro 08 – Apuração da Receita com Impostos: 2022

RECEITAS COM IMPOSTOS (incluídas as transferências de impostos)	Valor (R\$)	%
Imposto Predial e Territorial Urbano	229.760,29	0,77
Imposto sobre Serviços de Qualquer Natureza	567.444,01	1,90
Imposto sobre a Renda e Proventos de qualquer Natureza	651.085,56	2,18
Imposto s/Transmissão Inter vivos de Bens Imóveis e Direitos Reais sobre Bens Imóveis	417.348,89	1,40
Cota-Parte do ICMS	14.184.477,31	47,55
Cota-Parte do IPVA	764.829,82	2,56
Cota-Parte do IPI sobre Exportação	138.005,71	0,46
Cota-Parte do FPM	11.742.390,83	39,37
Cota-Parte do FPM (1%, entregue no mês de julho) - art. 159, I, alínea “e” da C.F. e Emenda Constitucional nº 84, de 2014	483.093,85	1,62
Cota-Parte do FPM (1%, entregue no mês de dezembro) - art. 159, I, alínea “d” da C.F.	602.517,79	2,02
Cota-Parte do ITR	16.535,94	0,06
Receita de Dívida Ativa Proveniente de Impostos	23.162,79	0,08
Receita de Multas e Juros provenientes de impostos, inclusive da dívida ativa decorrente de impostos	3.350,64	0,01
Receita de Outras Transferências ou Compensações Financeiras Provenientes de Impostos e Transferências Constitucionais (Emenda Constitucional nº 123/2022)	4.753,64	0,02
TOTAL DA RECEITA COM IMPOSTOS (Base de cálculo para a Educação)	29.828.757,07	100,00
(-) Cota-Parte do FPM (1%, entregue no mês de julho) - art. 159, I, alínea “e” da C.F. e Emenda Constitucional nº 84, de 2014	483.093,85	
(-) Cota-Parte do FPM(1%, entregue no mês de dezembro) - art. 159, I, alínea “d” da C.F.	602.517,79	
TOTAL DA RECEITA COM IMPOSTOS (Base de cálculo para a Saúde)	28.743.145,43	100,00

Fonte: Demonstrativos do Balanço Geral consolidado – Sistema e-Sfinge.

O ingresso de recursos provenientes de impostos tem importância na gestão orçamentária municipal, eis que serve como denominador dos percentuais mínimos de aplicação em saúde e educação.

Da mesma forma, o total da Receita Corrente Líquida (RCL), demonstrado no quadro seguinte, serve como parâmetro para o cálculo dos percentuais máximos das despesas de pessoal estabelecidos na Lei de Responsabilidade Fiscal.

Quadro 09 – Apuração da Receita Corrente Líquida: 2022

DEMONSTRATIVO DA RECEITA CORRENTE LÍQUIDA DO MUNICÍPIO	Valor (R\$)
Receitas Correntes Arrecadadas	40.365.244,94
(-) Dedução das receitas para formação do FUNDEB	5.370.196,19
TOTAL DA RECEITA CORRENTE LÍQUIDA	34.995.048,75

Fonte: Demonstrativos do Balanço Geral consolidado – Sistema e-Sfinge.

O valor das transferências correntes obrigatórias da União relativas às emendas individuais e de bancada, bem como as emendas impositivas transferidas pelo Estado, serão excluídos do cálculo da Receita Corrente Líquida para fins de aplicação dos limites de despesas com pessoal (Item 5.3, deste Relatório), conforme determinam os artigos 166, § 16, e 166-A, § 1º, da Constituição Federal.

Quadro 09-A – Apuração da Receita Corrente Líquida Ajustada

TOTAL DA RECEITA CORRENTE LÍQUIDA	34.995.048,75
(-) Transferências correntes obrigatórias da União relativas às emendas individuais (art. 166 da CF, §9º e §11)	264.093,16
(-) Transferências decorrentes das emendas parlamentares impositivas (art.166-A CF/88 c/c §9º do art. 120 da Constituição Estadual/SC)	60.796,29
RECEITA CORRENTE LÍQUIDA AJUSTADA PARA CÁLCULO DOS LIMITES DE ENDIVIDAMENTO	34.670.159,30
(-) Transferências obrigatórias da União relativas às emendas de bancada (art. 166, § 12 e §20, da CF)	100.000,00
(-) Receita de transferências do Governo Federal destinadas ao vencimento dos agentes comunitários de saúde e dos agentes de combate às endemias (art. 198 da CF, §11)	215.060,00
RECEITA CORRENTE LÍQUIDA AJUSTADA (para fins de verificação do limite do gasto de pessoal – Item 5.3 deste Relatório)	34.355.099,30

***Fonte:** Demonstrativos do Balanço Geral consolidado – Sistema e-Sfinge e links abaixo.

https://tesourotransparente.gov.br/publicacoes/demonstrativo-relativo-as-emendas-parlamentares-individuais-para-df-estados-e-municipios/2021/114?ano_selecionado=2021

https://www.sef.sc.gov.br/servicos/assunto/88/Emendas_Parlamentares_Estaduais

Quadro 10 – Relação Percentual entre Receitas e Despesas Correntes (art. 167-A, da CF)

Descrição	Valor (R\$)
Receita corrente consolidada, inclusive intraorçamentária	34.995.048,75
(+/-) Ajustes na Receita corrente consolidada	0,00
Total da Receita corrente consolidada, inclusive intraorçamentária (1)	34.995.048,75
Despesa corrente liquidada e RP não processados, consolidado, inclusive intraorçamentária	28.178.551,68
(+/-) Ajustes na Despesa corrente liquidada e RP não processados	0,00
Total da Despesa corrente liquidada e RP não processados, consolidado, inclusive intraorçamentária (2)	28.178.551,68
% entre despesas e receitas correntes(2/1)	80,52

No período de 12 (doze) meses, posição de janeiro a dezembro de 2022, a relação entre despesas correntes e receitas correntes atingiu o percentual de **80,52%**, não superando 95%. O Município não se enquadra na hipótese das vedações de que trata o art. 167-A da Constituição Federal, **cumprindo**, portanto, o referido dispositivo constitucional.

4. ANÁLISE DA GESTÃO PATRIMONIAL E FINANCEIRA

A análise compreendida neste capítulo consiste em demonstrar a situação patrimonial existente ao final do exercício, em contraposição à situação existente no final do exercício anterior; discriminando especificamente a variação da situação financeira do Município e sua capacidade de pagamento de curto prazo.

4.1. Situação Patrimonial

A situação patrimonial do Município está assim demonstrada:

Quadro 11 – Balanço Patrimonial do Município de Jaborá (em Reais): 2022

ATIVO	2021	2022	PASSIVO	2021	2022
ATIVO CIRCULANTE	12.322.000,01	17.147.083,66	PASSIVO CIRCULANTE	2.694.524,21	1.933.869,45
<u>Caixa e Equivalentes de Caixa</u>	12.214.684,08	16.948.333,18	Obrigações Trabalhistas, Prev Curto Prazo	1.379.213,56	1.635.655,95
Créditos a Curto Prazo	35.000,00	90.989,68	Fornecedores e Contas a Pag	12.718,83	172.217,09
Créditos Tributários a Receber	-	18.623,71	Obrigações Fiscais a Curto Prazo	19.681,86	19.681,86
Empréstimos e Financiamentos concedidos	35.000,00	72.365,97	Demais Obrigações a Curto Prazo	1.288.190,77	106.314,55
<u>Demais Créditos e Valores a Curto Prazo</u>	24.762,09	33.852,75			
<u>Estoques</u>	590,00	-			
<u>Variação Patrimoniais Diminutivas Pagas Antecipadamente</u>	46.963,84	73.908,05			
ATIVO NÃO CIRCULANTE	79.460.046,47	84.432.091,23	TOTAL DO PASSIVO	2.694.524,21	1.933.869,45
<u>Ativo Realizável a Longo Prazo</u>	1.410.180,17	1.501.824,49			
<u>Créditos a Longo Prazo</u>	1.410.180,17	1.501.824,49			
Empréstimos e Financiamentos Concedidos	142.877,58	167.682,58			
Dívida Ativa Tributária	217.654,61	256.845,78			
Dívida Ativa Não Tributária	1.124.648,86	1.152.297,01			
(-) Ajuste de Perdas de Créditos a Longo Prazo	-75.000,88	-75.000,88			
<u>Imobilizado</u>	78.049.866,30	82.930.266,74			
Bens Móveis	12.554.773,25	16.171.207,67			
(-) Depreciação, exaustão e amortizações acumuladas - Bens Móveis)	-4.644.653,04	-5.115.236,17			
Bens Imóveis	71.129.443,96	72.965.993,20	PATRIMÔNIO LIQUIDO	89.087.522,27	99.645.305,44
(-) Depreciação, exaustão e amortizações acumuladas Imóveis	-989.697,87	-1.091.697,96	Patrimônio Social e Capital Social	68.833.568,22	68.833.568,22
TOTAL	91.782.046,48	101.579.174,89	Resultados Acumulados	20.253.954,05	30.811.737,22
			Resultado do Exercício	6.420.439,08	10.557.783,17
			Resultado de Exercícios Anteriores	13.833.514,97	20.253.954,05
			TOTAL	91.782.046,48	101.579.174,89

Fonte: Demonstrativos do Balanço Geral consolidado – Sistema e-Sfinge.

4.2. Análise do resultado financeiro

Dentre os componentes patrimoniais é relevante no processo de análise das contas municipais, para fins de emissão do parecer prévio, a verificação da evolução do patrimônio financeiro e, sobretudo, a apuração da situação financeira no final do exercício, eis que a existência de passivos

financeiros superiores a ativos financeiros revela restrições na capacidade de pagamento do Município frente às suas obrigações financeiras de curto prazo.

O confronto entre o Ativo Financeiro e o Passivo Financeiro do exercício encerrado resulta em Superávit Financeiro de **R\$ 12.891.689,48** e a sua correlação demonstra que para cada R\$ 1,00 (um real) de recursos financeiros existentes, o Município possui **R\$ 0,24** de dívida de curto prazo.

Em relação ao exercício anterior, ocorreu variação positiva de **R\$ 2.138.122,67** passando de um Superávit de R\$ 10.753.566,81 para um Superávit de **R\$ 12.891.689,48**.

Registre-se que a Prefeitura apresentou um Superávit de **R\$ 10.829.768,00**.

Dessa forma, a variação do patrimônio financeiro do Município durante o exercício é demonstrada no quadro seguinte:

Quadro 12 – Variação do patrimônio financeiro do Município (em Reais) – 2021 - 2022

Grupo Patrimonial	Saldo inicial	Saldo final	Varição
Ativo Financeiro	12.220.677,88	16.948.333,18	4.727.655,30
Passivo Financeiro	1.467.111,07	4.056.643,70	2.589.532,63
Saldo Patrimonial Financeiro	10.753.566,81	12.891.689,48	2.138.122,67

Fonte: Demonstrativos do Balanço Geral consolidado.

4.2.1. Análise do resultado financeiro por especificação de fontes de recursos

A situação financeira analisada neste item tem como objetivo demonstrar o confronto entre os recursos financeiros e as respectivas obrigações financeiras, segregadas por vínculo de recurso.

Referida análise atende ao que determina o artigo 8º, 50, I da Lei de Responsabilidade Fiscal – LRF, ou seja, vincular os recursos a sua disponibilidade específica.

Para o cálculo utilizou-se os seguintes critérios:

a) FR – Fonte de Recursos: refere-se à discriminação das especificações das fontes de recursos, conforme tabela de destinação de receita deste Tribunal de Contas;

b) Disponibilidade de Caixa Bruta: constitui-se dos saldos recursos financeiros (caixa, bancos, aplicações financeiras e outras disponibilidades financeiras) em 31/12/2022, segregados por especificações de fontes de recursos;

c) Obrigações financeiras: representa os valores, igualmente por disponibilidade de fontes de recursos, dos depósitos de terceiros e resultantes de consignações, cauções, outros depósitos de diversas origens e dos restos a pagar, sendo que, este último refere-se às despesas empenhadas, liquidadas ou não, e que estão pendentes de pagamento.

Ressalta-se, todavia, que em razão da análise técnica decorrente de auditorias, levantamentos, ofícios circulares encaminhados aos jurisdicionados, entre outros instrumentos de verificações, poderá haver ajustes na disponibilidade de caixa e nas obrigações financeiras apresentadas pelo ente.

d) Disponibilidade de Caixa líquida/resultado financeiro: evidencia o resultado financeiro por especificações de fontes de recursos, apurado entre o confronto dos recursos financeiros e as obrigações financeiras, levando-se em consideração os possíveis ajustes.

No tocante à Câmara Municipal, ao Fundo Reequip. Corpo de Bombeiros (FUNREBOM), ao Samae - Serviço Autônomo Municipal de Água e Esgoto, às Autarquias e às Empresas Públicas, suas disponibilidades de caixa serão consideradas como recursos vinculados, mesmo que registradas contabilmente com especificação de Fonte de Recursos 00 - recursos ordinários. O mesmo procedimento será adotado com relação às obrigações financeiras.

A seguir, expõe-se resumo da situação constatada do Município de Jaborá, sendo que no Apêndice, deste Relatório, encontra-se o cálculo de forma detalhada.

Quadro 13 – Demonstrativo do Resultado Financeiro por especificações de Fonte de Recurso

FORTE DE RECURSOS	DISPONIBILIDADE DE CAIXA LÍQUIDA / INSUFICIÊNCIA FINANCEIRA	Superávit / Déficit
RECURSOS VINCULADOS		
00 - Recursos Ordinários	0,00	SUPERAVIT
01 - Receitas e Transferências de Impostos - Educação	-9.090,65	DÉFICIT
02 - Receitas e Transferências de Impostos - Saúde	0,00	SUPERAVIT
03 - Contribuição para Fundo Previdenciário do Regime Próprio de Previdência Social – RPPS (patronal, servidores e compensação financeira)	0,00	SUPERAVIT
04 - Contribuição para Fundo Financeiro do Regime Próprio de Previdência Social – RPPS (patronal, servidores e compensação financeira)	0,00	SUPERAVIT
05 - Aporte para Cobertura de Déficit Atuarial ao RPPS	0,00	SUPERAVIT
06 - Recursos Diretamente Arrecadados pela Administração Indireta e Fundos	0,00	SUPERAVIT
07 - Contribuição de Intervenção no Domínio Econômico - CIDE	13.711,09	SUPERAVIT
08 - Contribuição para o Custeio dos Serviços de Iluminação Pública - COSIP	32.490,57	SUPERAVIT
09 - FIA Imposto de Renda	17.546,62	SUPERAVIT
10 - Convênio de Trânsito - Militar	42.219,96	SUPERAVIT
11 - Convênio de Trânsito - Civil	68.453,11	SUPERAVIT
12 Convênio de Trânsito - Prefeitura	55.034,53	SUPERAVIT

FONTE DE RECURSOS	DISPONIBILIDADE DE CAIXA LÍQUIDA / INSUFICIÊNCIA FINANCEIRA	Superávit / Déficit
18 - Transferências do FUNDEB - (aplicação na remuneração dos profissionais do Magistério da Educação Básica em efetivo exercício) - R\$ 111.468,00	111.468,00	SUPERAVIT
19 - Transferências do FUNDEB - (aplicação em outras despesas da Educação Básica) - R\$ 0,00		
20 – Transferências da complementação da União ao Fundeb - VAAT	0,00	SUPERAVIT
31 - Transferências de Convênios – União/Assistência Social	0,00	SUPERAVIT
32 - Transferências de Convênios – União/Educação	17,34	SUPERAVIT
33 - Transferências de Convênios – União/Saúde	6.348,67	SUPERAVIT
34 - Transferências de Convênios – União/Outros (não relacionados à educação/saúde/assistência social)	-51.093,40	DÉFICIT
35 - Transferências do Sistema Único de Assistência Social – SUAS/União	260.140,62	SUPERAVIT
36 - Salário-Educação	1.155.498,01	SUPERAVIT
37 - Outras Transferências do Fundo Nacional de Desenvolvimento da Educação – FNDE (não repassadas por meio de convênios)	11.231,59	SUPERAVIT
38 - Transferências do Sistema Único de Saúde – SUS/União	730.436,21	SUPERAVIT
39 - Fundo Especial do Petróleo e Transferências Decorrentes de Compensação Financeira pela Exploração de Recursos Naturais	269.735,39	SUPERAVIT
40 - Royalties de Petróleo – Educação - Lei nº 12.858/2013	0,00	SUPERAVIT
41 - Royalties de Petróleo – Saúde - Lei nº 12.858/2013	0,00	SUPERAVIT
42 - Outras Transferências Legais e Constitucionais – União	64.929,77	SUPERAVIT
43 - Recursos do Programa Nacional de Alimentação Escolar – PNAE	181,39	SUPERAVIT
44 - Recursos do Programa Nacional de Apoio ao Transporte Escolar – PNATE	20.874,78	SUPERAVIT
45 - Recursos do Programa Dinheiro Direto na Escola – PDDE	0,00	SUPERAVIT
46 – Receita pela prestação de serviços educacionais	0,00	SUPERAVIT
50 - Cessão Onerosa – Lei nº 13.885/2019	498,62	SUPERAVIT
51 - COVID-19 - Recursos relativos à suspensão de pagamento de dívidas com a União (LC 173/2020 - Art. 2º, § 5º)	0,00	SUPERAVIT
52 - COVID-19 - Recursos transferidos da União destinados a ações de Saúde e Assistência social (LC 173/2020 - Art. 5º, I-b)	463,56	SUPERAVIT
53 - COVID-19 - Recursos transferidos da União sem destinação específica (LC 173/2020 - Art. 5º, II-b)	0,00	SUPERAVIT
54 - Transferências provenientes do Governo Federal destinadas ao vencimento dos agentes comunitários de saúde e dos agentes de combate às endemias.	14.664,33	SUPERAVIT
55 - Assistência Financeira Transporte Coletivo – Art. 5º, Inciso IV - EC nº 123/2022	0,00	SUPERAVIT
56 - Auxílio Financeiro – Outorga Crédito Tributário ICMS – Art. 5º, Inciso V, EC nº 123/2022	3.765,04	SUPERAVIT
61 - Transferências de Convênios – Estado/Assistência Social	423,20	SUPERAVIT
62 - Transferências de Convênios – Estado/Educação	530.880,87	SUPERAVIT
63 - Transferências de Convênios – Estado/Saúde	0,00	SUPERAVIT

FONTE DE RECURSOS	DISPONIBILIDADE DE CAIXA LÍQUIDA / INSUFICIÊNCIA FINANCEIRA	Superávit / Déficit
64 - Transferências de Convênios – Estado/Outros (não relacionados à educação/saúde/assistência social)	-836.615,49	DÉFICIT
65 - Transferências do Sistema Único de Assistência Social – SUAS/Estado	205.033,91	SUPERAVIT
66 - Transferências Legais e Constitucionais do Estado para o Desenvolvimento da Educação	0,00	SUPERAVIT
67 - Transferências do Sistema Único de Saúde – SUS/Estado	209.312,93	SUPERAVIT
68 - Outras Transferências Legais e Constitucionais - Estado	0,00	SUPERAVIT
75 – Taxa de Administração do RPPS	0,00	SUPERAVIT
76 - Emendas Parlamentares Individuais - Transferência especial (Inciso I do art. 1º EC 105/2019)	410.693,45	SUPERAVIT
77 - Emendas de bancada de Parlamentares (EC nº 100/2019)	190.464,17	SUPERAVIT
78 - Emendas Parlamentares Individuais - Transferência com finalidade definida (Inciso II do art. 1º EC 105/2019)	12.687,30	SUPERAVIT
79 - Emendas Parlamentares Impositivas – Transferências do Estado	972.320,82	SUPERAVIT
80 - Outras Especificações	0,00	SUPERAVIT
81 - Operações de Crédito Internas para Programas da Educação Básica	0,00	SUPERAVIT
82 - Operações de Crédito Internas para Programas de Saúde	0,00	SUPERAVIT
83 - Operações de Crédito Internas - Outros Programas	0,00	SUPERAVIT
84 - Operações de Crédito Externas para Programas da Educação Básica	0,00	SUPERAVIT
85 - Operações de Crédito Externas para Programas de Saúde	0,00	SUPERAVIT
86 - Operações de Crédito Externas - Outros Programas	0,00	SUPERAVIT
87 - Alienações de Bens destinados a Programas da Educação Básica	0,00	SUPERAVIT
88 - Alienações de Bens destinados a Programas de Saúde	559,96	SUPERAVIT
89 - Alienações de Bens destinados a Outros Programas	9.054,96	SUPERAVIT
93 - Outras Receitas Não-Primárias	83.780,00	SUPERAVIT
95 - Antecipação de Depósitos Judiciais	0,00	SUPERAVIT
TOTAL RECURSOS VINCULADOS	4.608.121,23	
00 - Recursos Ordinários	8.283.568,25	SUPERAVIT
TOTAL RECURSOS NÃO VINCULADOS	8.283.568,25	

Fonte: e-Sfinge

4.3. Análise da evolução patrimonial e financeira

A presente análise está baseada na demonstração de quocientes e/ou índices, os quais podem ser definidos como números comparáveis obtidos a partir da divisão de valores absolutos, destinados a medir componentes patrimoniais, financeiros e orçamentários existentes nas demonstrações contábeis.

Os quocientes escolhidos para viabilizar a análise da evolução patrimonial e financeira do Município, nos últimos cinco anos, estão dispostos no quadro a seguir, com a devida memória de cálculo:

Quadro 14 – Quocientes de Situação Patrimonial e Financeira – 2018 – 2022

ITENS / ANO	2018	2019	2020	2021	2022
1 Despesa Executada	20.042.143,60	21.447.226,73	23.456.732,65	24.097.194,42	36.217.733,48
2 Restos a Pagar	527.751,92	396.888,84	1.933.593,31	1.364.015,54	3.950.466,55
3 Ativo Financeiro*	3.694.570,15	5.403.460,19	7.887.564,68	12.220.677,88	16.948.333,18
4 Passivo Financeiro*	590.594,40	459.467,49	1.933.656,71	1.467.111,07	4.056.643,70
5 Ativo Real	76.223.330,63	79.536.996,34	83.849.546,64	91.782.046,48	101.579.174,89
6 Passivo Real	1.874.478,21	1.792.721,56	3.052.082,26	3.801.453,17	5.534.183,67
QUOCIENTES	2018	2019	2020	2021	2022
Resultado Patrimonial (5÷6)	40,66	44,37	27,47	24,14	18,35
Situação Financeira (3÷4)	6,26	11,76	4,08	8,33	4,18
Restos a Pagar (2÷1)*100	2,63	1,85	8,24	5,66	10,91

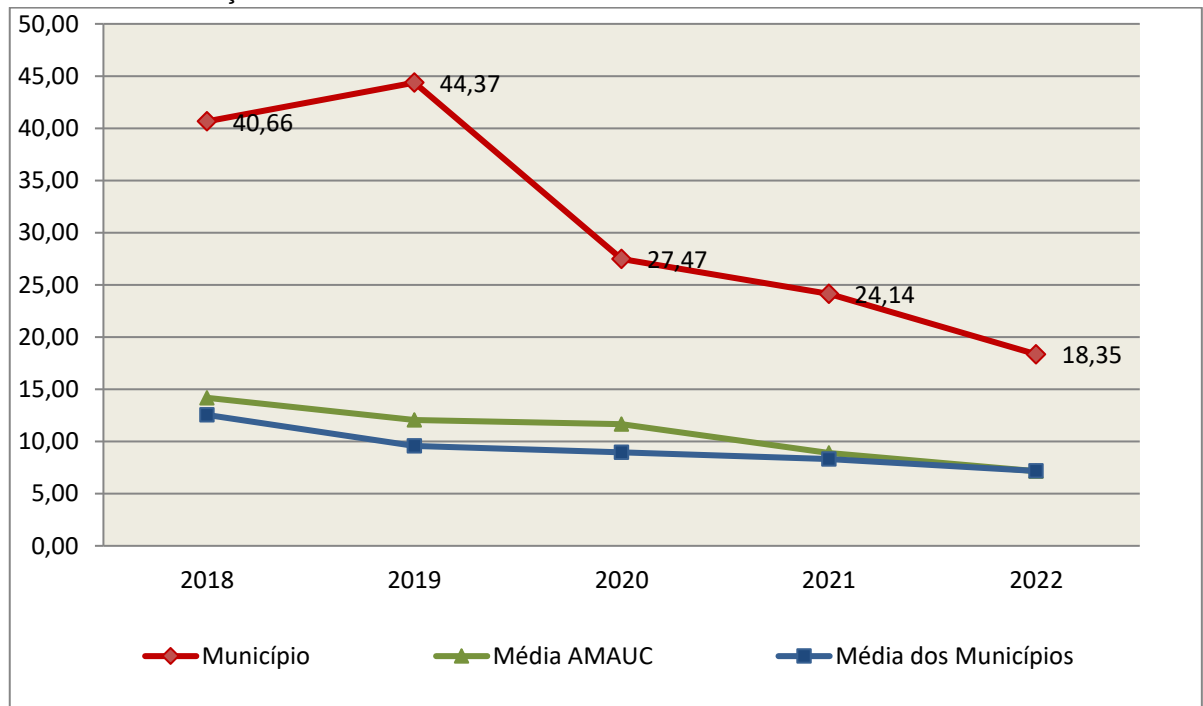
Fonte: Demonstrativos do Balanço Geral consolidado.

* Consideram-se os ajustes, quando houver.

O Quociente do Resultado Patrimonial é resultante da relação entre o Ativo Real e o Passivo Real.

Não há um parâmetro mínimo definido, mas se o resultado deste quociente apresentar-se inferior a 1,00 será indicativo da existência de dívidas (curto e longo prazo) sem ativos suficientes para cobri-las.

Gráfico 09 –Evolução do Quociente de Resultado Patrimonial: 2018 – 2022



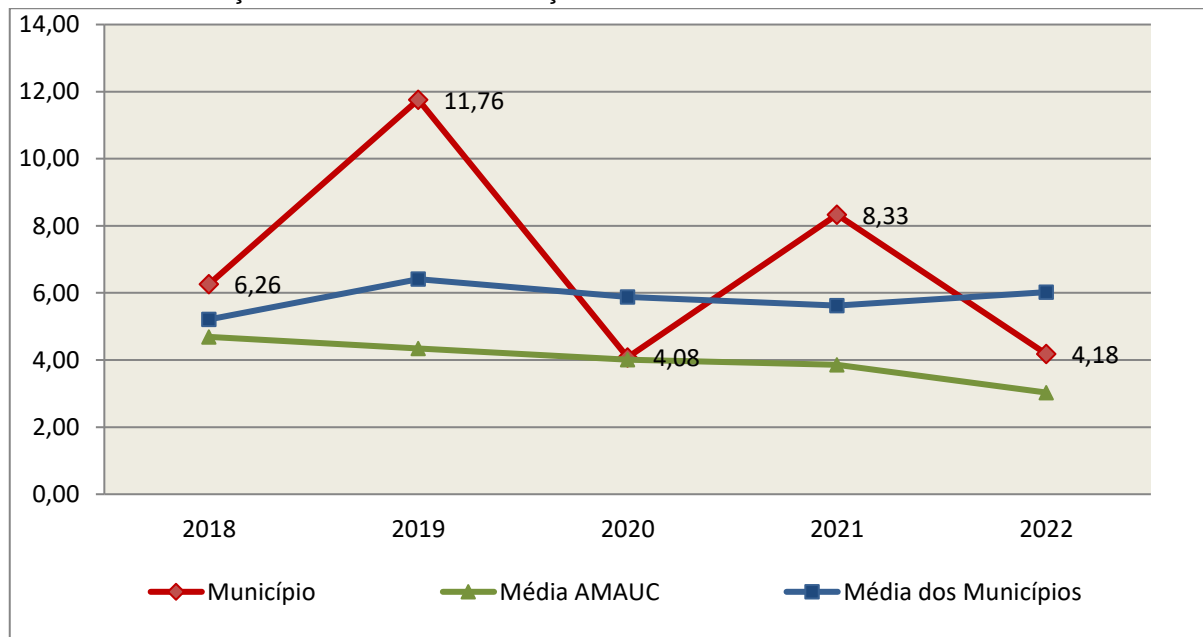
Fonte: Demonstrativos do Balanço Geral consolidado – Sistema e-Sfinge.

Como demonstra o gráfico anterior, no final do exercício de 2022 o Ativo Real apresenta-se **18,35** vezes maior que o Passivo Real (dívidas).

O Quociente da Situação Financeira é resultante da relação entre o Ativo Financeiro e o Passivo Financeiro, demonstrando a capacidade de pagamento de curto prazo do Município.

O ideal é que esse quociente apresente valor maior que 1,00, pois assim indicará que as obrigações financeiras de curto prazo podem ser cobertas pelos ativos financeiros do Município.

Gráfico 10 – Evolução do Quociente da Situação Financeira: 2018 – 2022



Fonte: Demonstrativos do Balanço Geral consolidado – Sistema e-Sfinge.

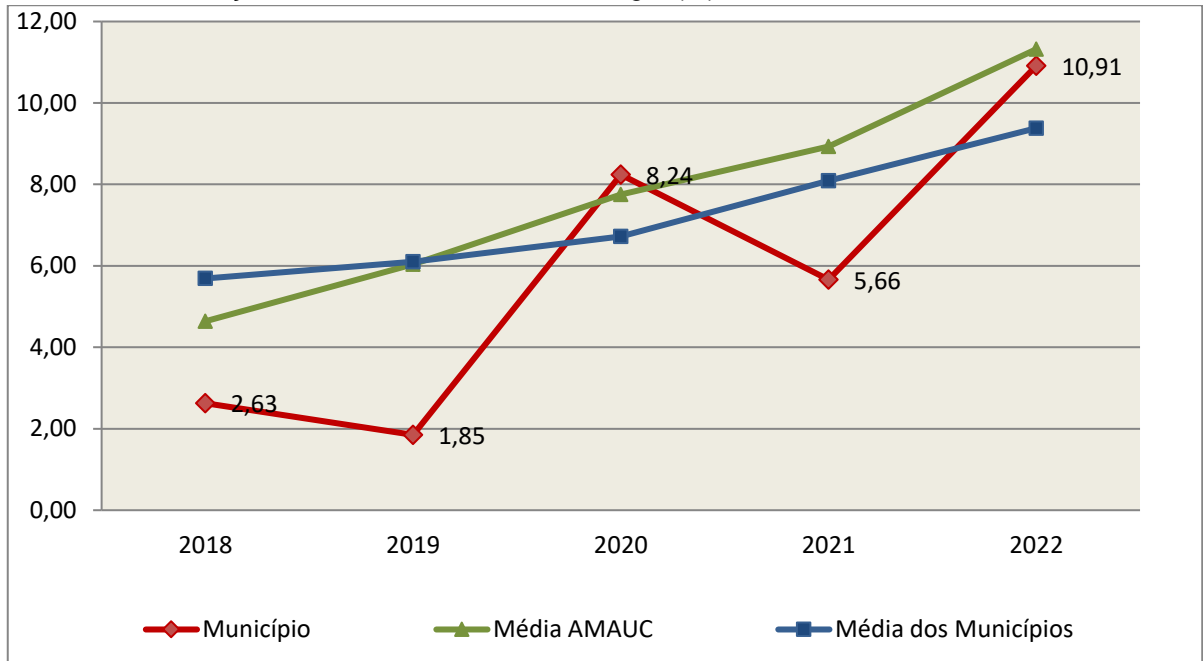
Como demonstra o gráfico, a situação financeira do Município apresenta-se Superavitária, sendo que no final do exercício de 2022 o Ativo Financeiro representa **4,18** vezes o valor do Passivo Financeiro.

O Quociente de Restos a Pagar (processados e não processados) expressa em termos percentuais à relação entre o saldo final dos restos a pagar e o total da Despesa Orçamentária.

Quanto menor esse quociente, menos comprometida será a gestão orçamentária e o fluxo financeiro do Município. Aumentos significativos deste quociente podem indicar que o Município não está conseguindo pagar no exercício as despesas que nele empenhou.

A situação apresentada pelo Município de Jaborá é demonstrada no gráfico a seguir:

Gráfico 11 – Evolução do Quociente de Restos a Pagar (%): 2018 – 2022



Fonte: Demonstrativos do Balanço Geral consolidado – Sistema e-Sfinge.

Verifica-se no gráfico anterior que o saldo final de Restos a Pagar corresponde a **10,91%** da despesa orçamentária do exercício.

5. ANÁLISE DO CUMPRIMENTO DE LIMITES

O ordenamento vigente estabelece limites mínimos para aplicação de recursos na Educação e Saúde, bem como os limites máximos para despesas com pessoal.

5.1. Saúde

Limite: mínimo de 15% das receitas com impostos, inclusive transferências, de aplicação em Ações e Serviços Públicos de Saúde para o exercício de 2022 – artigo 77, III, e § 4º, do Ato das Disposições Constitucionais Transitórias - ADCT.

Constatou-se que o Município aplicou o montante de **R\$ 4.930.564,37** em gastos com Ações e Serviços Públicos de Saúde, o que corresponde a **17,15%**

da receita proveniente de impostos, sendo aplicado A MAIOR o valor de **R\$ 619.092,56**, representando **2,15%** do mesmo parâmetro, **CUMPRINDO** o disposto no artigo 77, III, e § 4º, do Ato das Disposições Constitucionais Transitórias - ADCT.

A apuração das despesas com Ações e Serviços Públicos de Saúde, pode ser demonstrada da seguinte forma:

Quadro 15 – Apuração das Despesas com Ações e Serviços Públicos de Saúde: 2022

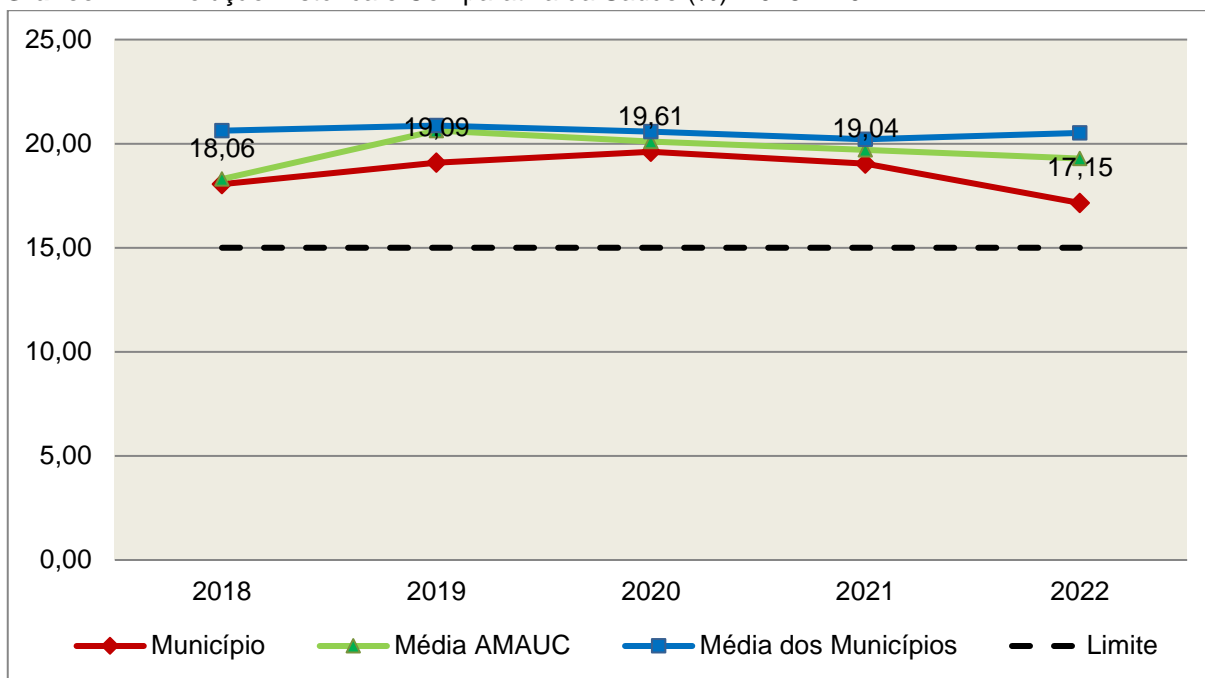
COMPONENTE	VALOR (R\$)	%
Total da Receita com Impostos	28.743.145,43	100,00
Total das Despesas com Ações e Serviços Públicos de Saúde	7.976.270,65	27,75
Atenção Básica	5.226.416,89	18,18
Assistência Hospitalar e Ambulatorial	1.696.570,71	5,90
Suporte Profilático e Terapêutico	849.631,19	2,96
Vigilância Sanitária	78.413,55	0,27
Vigilância Epidemiológica	76.275,78	0,27
Alimentação e Nutrição, art. 6º, IV, da Lei nº 8.080/90	48.962,53	0,16
(-) Total das Deduções com Ações e Serviços Públicos de Saúde*	3.045.706,28	10,60
Total das Despesas para Efeito do Cálculo	4.930.564,37	17,15
Valor Mínimo a ser Aplicado	4.311.471,81	15,00
Valor Acimado Limite	619.092,56	2,15

Fonte: Demonstrativos do Balanço Geral consolidado – Sistema e-Sfinge.

*Deduções, incluindo-se os convênios, dispostas nas Informações Complementares deste Relatório.

O gráfico seguinte apresenta a evolução histórica e comparativa da aplicação em Ações e Serviços Públicos de Saúde:

Gráfico 12 –Evolução Histórica e Comparativa da Saúde (%): 2018 – 2022



Fonte: Demonstrativos do Balanço Geral consolidado – Sistema e-Sfinge.

O gráfico anterior demonstra que o Município de Jaborá em 2022 reduziu seus gastos com Ações e Serviços Públicos de Saúde, em termos percentuais, quando comparado ao exercício anterior.

5.2. Ensino

5.2.1. Limite de 25% das receitas de impostos e transferências

Limite: mínimo de 25% proveniente de impostos, compreendida a proveniente de transferências, em gastos com Manutenção e Desenvolvimento do Ensino (exercício de 2022) – art. 212 da Constituição Federal.

Apurou-se que o Município aplicou o montante de **R\$ 7.984.449,18** em gastos com manutenção e desenvolvimento do ensino, o que corresponde a **26,77%** da receita proveniente de impostos, sendo aplicado A MAIOR o valor de **R\$ 527.259,91**, representando **1,77%** do mesmo parâmetro, **CUMPRINDO** o disposto no artigo 212 da Constituição Federal.

A apuração das despesas com a Manutenção e Desenvolvimento do Ensino, pode ser demonstrada da seguinte forma:

Quadro 16 – Apuração das Despesas com Manutenção e Desenvolvimento do Ensino: 2022

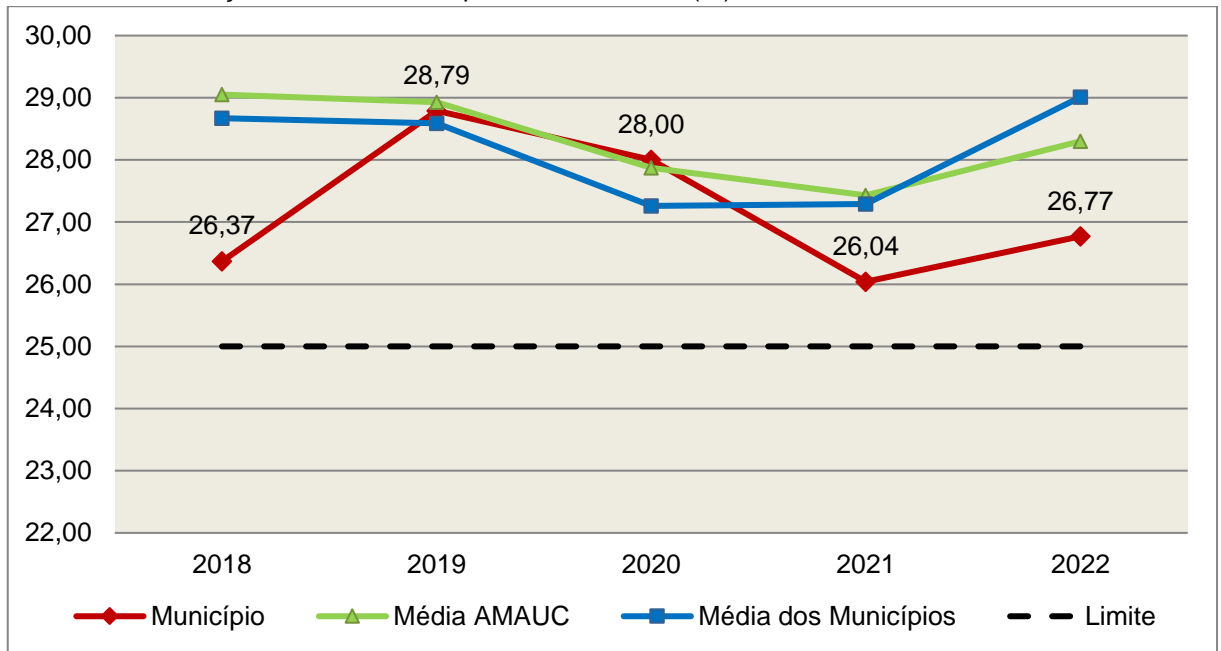
COMPONENTE	VALOR (R\$)	%
Total da Receita com Impostos	29.828.757,07	100,00
Valor Aplicado Educação Infantil	1.601.000,04	5,37
Educação Infantil	1.601.000,04	5,37
Valor Aplicado Ensino Fundamental	5.509.677,04	18,47
Ensino Fundamental	5.423.947,68	18,18
Outras Despesas com Ensino Fundamental	85.729,36	0,29
(-) Total das Deduções consideradas para fins de apuração do Limite Constitucional*	-873.772,10	-2,93
Total das Despesas para efeito de Cálculo	7.984.449,18	26,77
Valor Mínimo a ser Aplicado	7.457.189,27	25,00
Valor Acima do Limite (25%)	527.259,91	1,77

Fonte: Demonstrativos do Balanço Geral consolidado – Sistema e-Sfinge.

*Deduções, incluindo-se os convênios, dispostas nas Informações Complementares deste Relatório.

O gráfico seguinte apresenta a evolução histórica e comparativa da aplicação em Manutenção e Desenvolvimento do Ensino:

Gráfico 13 –Evolução Histórica e Comparativa do Ensino (%): 2018 – 2022



Fonte: Demonstrativos do Balanço Geral consolidado – Sistema e-Sfinge.

O gráfico anterior demonstra que o Município de Jaborá em 2022 aumentou seus gastos com Manutenção e Desenvolvimento do Ensino, em termos percentuais, quando comparado ao exercício anterior.

5.2.2. FUNDEB

Limite 1: mínimo de 70% dos recursos oriundos do FUNDEB na remuneração dos profissionais da educação básica em efetivo exercício – art. 212-A, XI, da Constituição Federal c/c art. 26 da Lei nº 14.113/2020.

Verificou-se que o Município aplicou o valor de **R\$ 3.391.117,07**, equivalendo a **78,28%** dos recursos oriundos do FUNDEB, em gastos com a remuneração dos profissionais da educação básica em efetivo exercício, **CUMPRINDO** o estabelecido no artigo 212-A, XI, da Constituição Federal e artigo 26 da Lei nº 14.113/2020.

A apuração das despesas com profissionais da educação básica em efetivo exercício pode ser demonstrada da seguinte forma:

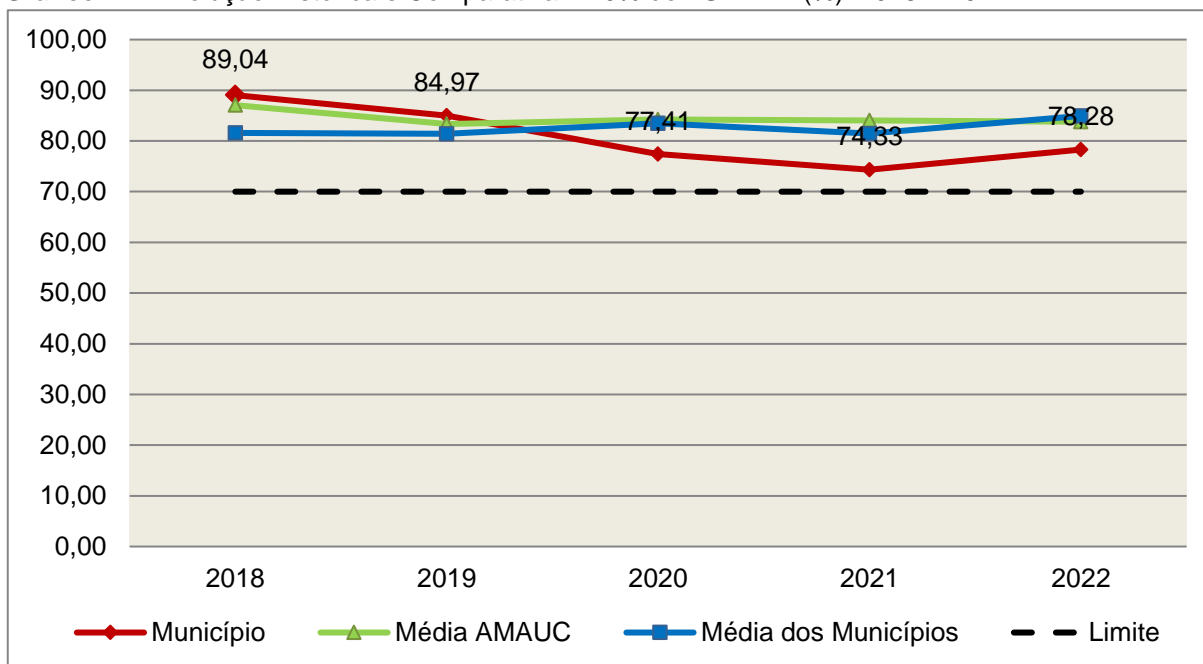
Quadro 17 – Apuração das Despesas com Profissionais da educação básica em Efetivo Exercício – FUNDEB: 2022

COMPONENTE	VALOR (R\$)
Transferências do FUNDEB	4.258.455,20
(+) Rendimentos de Aplicações Financeiras das Contas do FUNDEB	73.390,75
Total dos recursos oriundos do FUNDEB	4.331.845,95
70% dos Recursos Oriundos do FUNDEB	3.032.292,17
Despesas com Profissionais da Educação Básica em Efetivo Exercício aplicadas com Recursos do FUNDEB	3.391.117,07
Valor Acimado Limite	358.824,90

Fonte: Demonstrativos do Balanço Geral consolidado – Sistema e-Sfinge.

O gráfico seguinte apresenta a evolução histórica e comparativa da aplicação em despesas com Profissionais da Educação Básica em Efetivo Exercício:

Gráfico 14 –Evolução Histórica e Comparativa – 70% do FUNDEB (%): 2018 – 2022



Fonte: Demonstrativos do Balanço Geral consolidado – Sistema e-Sfinge.

Limite 2: mínimo de 90% dos recursos oriundos do FUNDEB (no exercício financeiro em que forem creditados), em despesas com Manutenção e Desenvolvimento da Educação Básica – artigo 25, da Lei nº 14.113/2020.

Constatou-se que o Município aplicou o valor de **R\$ 4.204.443,93**, equivalendo a **97,06%** dos recursos oriundos do FUNDEB, em despesas com Manutenção e Desenvolvimento da Educação Básica, **CUMPRINDO** o estabelecido no artigo 25, da Lei nº 14.113/2020.

A apuração das despesas com Manutenção e Desenvolvimento da Educação Básica com recursos oriundos do FUNDEB pode ser demonstrada da seguinte forma:

Quadro 17-A – Apuração das Despesas com FUNDEB: 2022

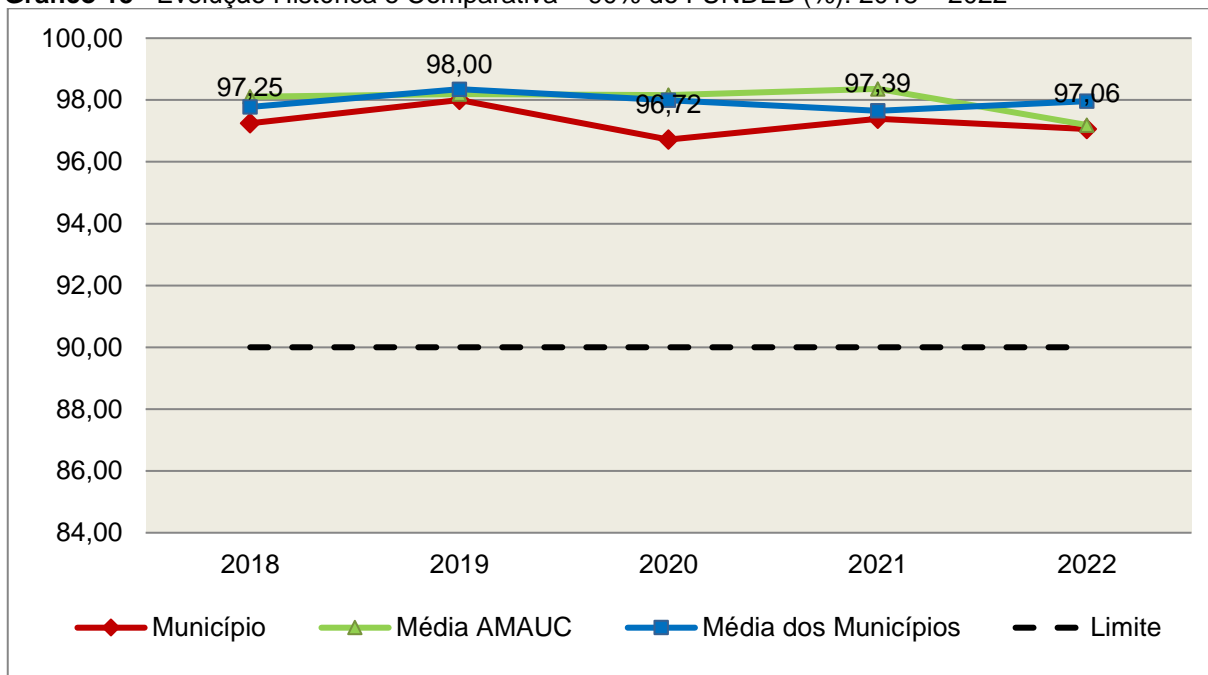
COMPONENTE	VALOR (R\$)
Total dos Recursos Oriundos do FUNDEB	4.331.845,95
90% dos Recursos do FUNDEB	3.898.661,36
Despesas com manutenção e desenvolvimento da educação básica aplicadas no exercício com recursos do FUNDEB *	4.204.443,93
Valor Acima do Limite	305.782,57

Fonte: Demonstrativos do Balanço Geral consolidado e análise técnica.

Obs.: * Apuração efetuada com base na execução financeira, vide Informações Complementares deste Relatório.

O gráfico seguinte apresenta a evolução histórica e comparativa da aplicação em Manutenção e Desenvolvimento da Educação Básica com recursos oriundos do FUNDEB:

Gráfico 15 –Evolução Histórica e Comparativa – 90% do FUNDEB (%): 2018 – 2022



Fonte: Demonstrativos do Balanço Geral consolidado – Sistema e-Sfinge.

Limite 3: utilização dos recursos do FUNDEB, no exercício seguinte ao do recebimento e mediante abertura de crédito adicional - artigo 25, § 3º da Lei nº 14.113/2020.

O Município utilizou, no 1º quadrimestre mediante a abertura de crédito adicional, integralmente o saldo anterior dos recursos do FUNDEB, no valor de R\$ **85.729,36, CUMPRINDO** o estabelecido no § 3º do artigo 25 da Lei nº 14.113/2020.

Obs.: Na apuração do cumprimento da obrigação legal de abertura de crédito adicional para utilização do superávit de recursos do FUNDEB no exercício anterior, foram computados os decretos (crédito adicional) contabilizados na conta contábil 5.2.2.1.2, c/c tabela 20 do lay-out do Sistema e-Sfinge, superávit financeiro do exercício anterior do Fundeb e empenhos (utilização), contendo código de Grupo de Destinação de Recursos de Exercícios Anteriores (3 e/ou 6), com código de Fontes do Fundeb (18 e/ou 19), informados no Sistema e-Sfinge.

Superávit financeiro do FUNDEB em 31/12/2022: No tocante ao controle da utilização dos recursos do FUNDEB para o exercício seguinte apresenta-se o Quadro abaixo:

Quadro 17-B – Controle da utilização de recursos para o exercício subsequente (art. 25, § 3º da Lei nº 14.113/2020)

COMPONENTE	VALOR (R\$)
Saldo Financeiro do FUNDEB em 31/12/2022	382.744,81
(-) Despesas inscritas em Restos a Pagar no exercício e em exercícios anteriores pendentes de pagamento e/ou despesas registradas em DDO no exercício, com disponibilidade dos recursos do FUNDEB	271.276,81
(=) Recursos do FUNDEB que não foram utilizados	111.468,00

Fonte: Dados do Sistema e-Sfinge e análise técnica.

5.3. Limites de gastos com pessoal (LRF)

5.3.1. Limite máximo para os gastos com pessoal do Município

Limite: 60% da Receita Corrente Líquida para os gastos com pessoal do Município – art. 169 da Constituição Federal c/c o art. 19, III da Lei Complementar nº 101/2000 (LRF).

Quadro 18 – Apuração das Despesas com Pessoal do Município: 2022

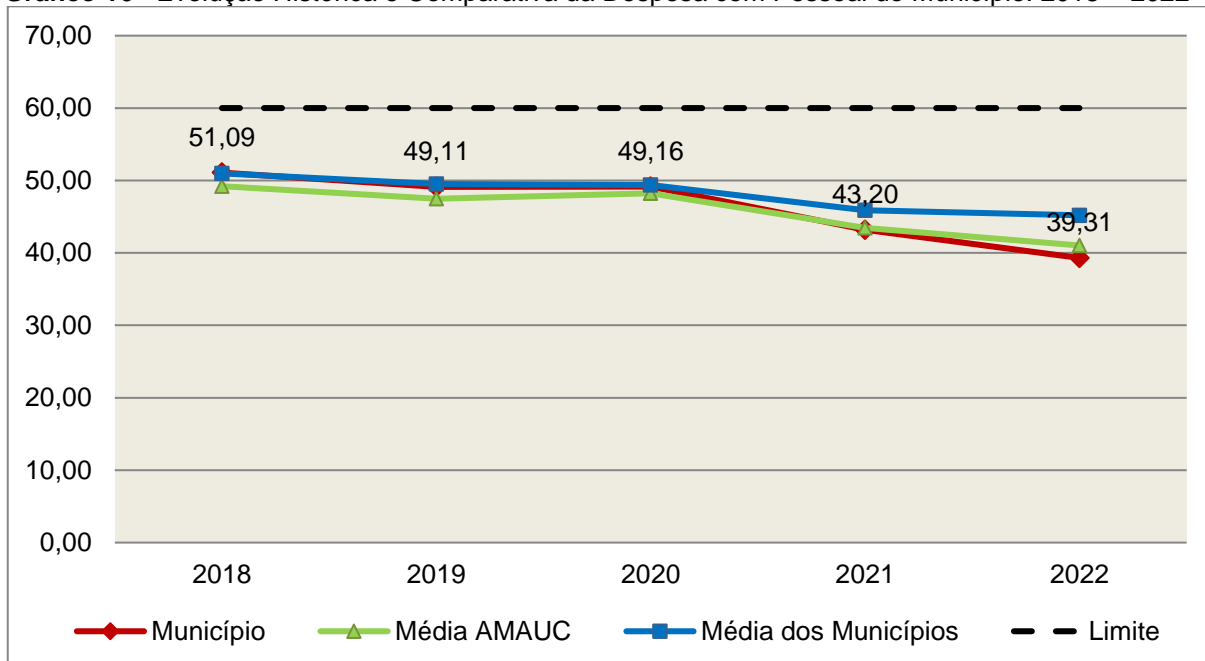
COMPONENTE	VALOR (R\$)	%
TOTAL DA RECEITA CORRENTE LÍQUIDA AJUSTADA	34.355.099,30	100,00
LIMITE DE 60% DA RECEITA CORRENTE LÍQUIDA	20.613.059,58	60,00
Total das Despesas para efeito de Cálculo das Despesas com Pessoal do Poder Executivo	12.762.214,36	37,15
Total das Despesas para efeito de Cálculo das Despesas com Pessoal do Poder Legislativo	741.156,27	2,16
TOTAL DA DESPESA PARA EFEITO DE CÁLCULO DA DESPESA COM PESSOAL DO MUNICÍPIO	13.503.370,63	39,31
Valor Abaixo do Limite (60%)	7.109.688,95	20,69

Fonte: Sistema e-Sfinge/Demonstrativos do Balanço Geral consolidado.

No exercício em exame, o Município gastou **39,31%** do total da receita corrente líquida em despesas com pessoal, **CUMPRINDO** o limite contido no artigo 169 da Constituição Federal, regulamentado pela Lei Complementar nº 101/2000.

O gráfico seguinte apresenta a evolução histórica e comparativa das despesas com pessoal do Município:

Gráfico 16 –Evolução Histórica e Comparativa da Despesa com Pessoal do Município: 2018 – 2022



Fonte: Demonstrativos do Balanço Geral consolidado – Sistema e-Sfinge.

O gráfico anterior mostra a redução dos gastos com pessoal do Município de Jaborá, quando comparado ao exercício anterior.

5.3.2. Limite máximo para os gastos com pessoal do Poder Executivo

Limite: 54% da Receita Corrente Líquida para os gastos com pessoal do Poder Executivo (Prefeitura, Fundos, Fundações, Autarquias e Empresas Estatais Dependentes) – Artigo 20, III, 'b' da Lei Complementar nº 101/2000 (LRF).

Quadro 18-A – Apuração das Despesas com Pessoal do Poder Executivo: 2022

COMPONENTE	VALOR (R\$)	%
TOTAL DA RECEITA CORRENTE LÍQUIDA AJUSTADA	34.355.099,30	100,00
LIMITE DE 54% DA RECEITA CORRENTE LÍQUIDA	18.551.753,62	54,00
Total das Despesas com Pessoal do Poder Executivo	13.150.124,33	38,28
Pessoal e Encargos(despesa liquidada)*	13.150.124,33	38,28
Deduções das Despesas com Pessoal do Poder Executivo****	387.909,97	1,13
Total das Despesas para efeito de Cálculo das Despesas com Pessoal do Poder Executivo	12.762.214,36	37,15
Valor Abaixo do Limite (54%)	5.789.539,26	16,85

Fonte:*Sistema e-Sfinge/⁴Demonstrativos do Balanço Geral consolidado.

** Não foram consideradas as despesas de pessoal classificadas no elemento/subelemento 11.07 (abono de permanência)⁵ 08.01 (auxílio funeral), 08.03 (auxílio natalidade), 08.04 (auxílio creche), 08.55 (auxílio creche)⁶.

*** Composição dos RPNP dispostas nas Informações Complementares deste Relatório.

****Deduções dispostas nas Informações Complementares deste Relatório.

O demonstrativo acima comprova que, no exercício em exame, o Poder Executivo gastou **37,15%** do total da receita corrente líquida em despesas com pessoal, **CUMPRINDO** a norma contida no artigo 20, III, 'b' da Lei Complementar nº 101/2000.

Registra-se que o artigo 15 da Lei Complementar nº 178/2021 instituiu um regime especial para eliminação, em dez anos, a partir do exercício de 2023, do excedente da despesa com pessoal apurado ao final do exercício de 2021.

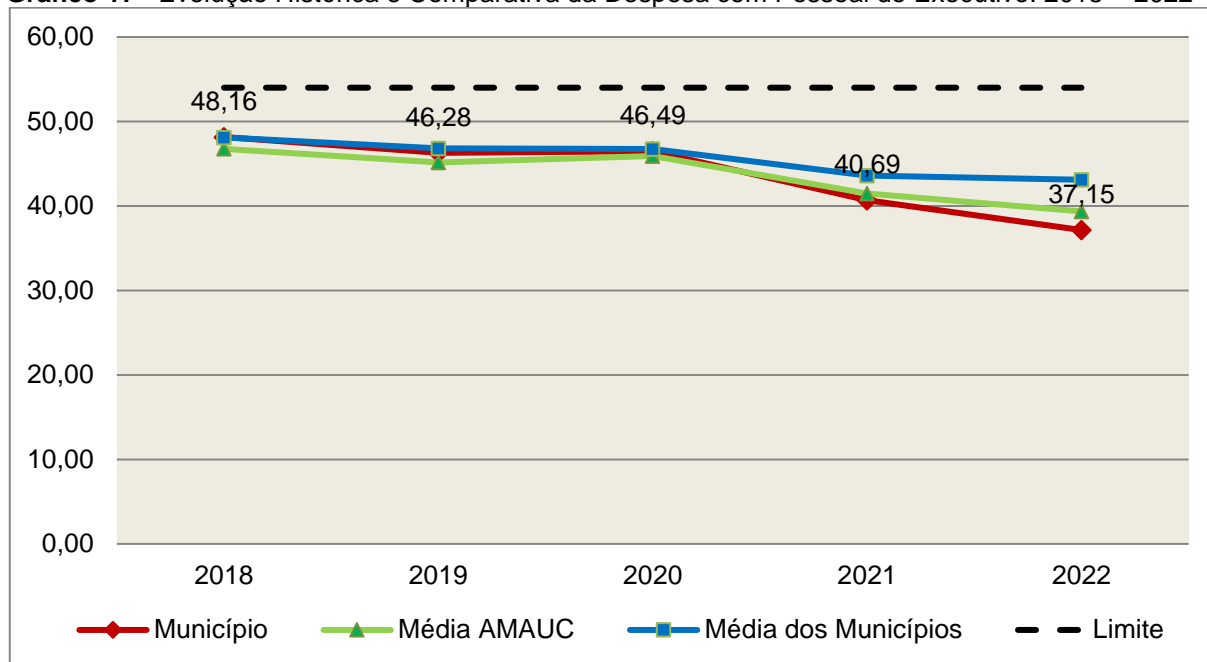
O gráfico seguinte apresenta a evolução histórica e comparativa das despesas com pessoal do Poder Executivo:

4Apuração da Despesa de Pessoal: conforme orientação do Manual dos Demonstrativos Fiscais publicado no endereço <http://www.stn.fazenda.gov.br>

5 Conforme entendimento consignado no Prejulgado 1762 reformado pelo Tribunal Pleno em Sessão de 06/12/2017.

6 Conforme orientação do Manual dos Demonstrativos Fiscais as despesas de natureza indenizatória e os benefícios assistências não serão consideradas na Despesa Bruta de Pessoal.

Gráfico 17 –Evolução Histórica e Comparativa da Despesa com Pessoal do Executivo: 2018 – 2022



Fonte: Demonstrativos do Balanço Geral consolidado – Sistema e-Sfinge.

Da análise do gráfico, verifica-se que os gastos com pessoal do Poder Executivo reduziram, quando comparado ao exercício anterior.

5.3.3. Limite máximo para os gastos com pessoal do Poder Legislativo

Limite: 6% da Receita Corrente Líquida para os gastos com pessoal do Poder Legislativo (Câmara Municipal) – Artigo 20, III, 'a' da Lei Complementar nº 101/2000 (LRF).

Quadro 18-B– Apuração das Despesas com Pessoal do Poder Legislativo: 2022

COMPONENTE	VALOR (R\$)	%
TOTAL DA RECEITA CORRENTE LÍQUIDA AJUSTADA	34.355.099,30	100,00
LIMITE DE 6% DA RECEITA CORRENTE LÍQUIDA	2.061.305,96	6,00
Total das Despesas com Pessoal do Poder Legislativo	741.156,27	2,16
Pessoal e Encargos (despesa liquidada)*	741.156,27	2,16
Total das Despesas para efeito de Cálculo das Despesas com Pessoal do Poder Legislativo	741.156,27	2,16
Valor Abaixo do Limite (6%)	1.320.149,69	3,84

Fonte:*Sistema e-Sfinge/7Demonstrativos do Balanço Geral consolidado.

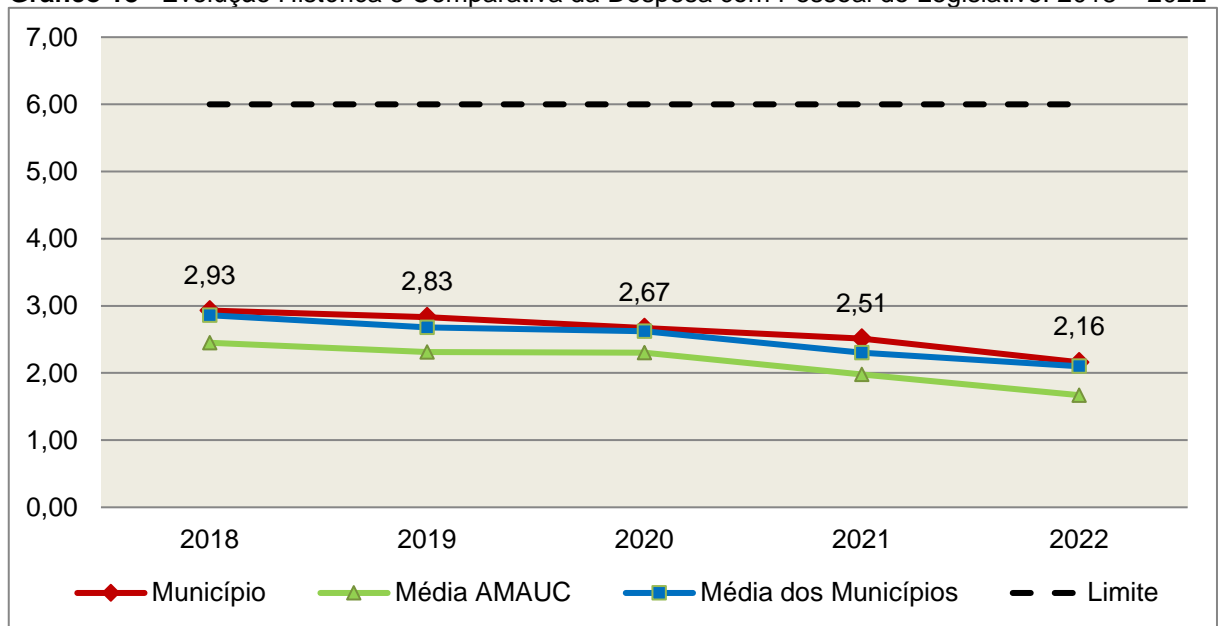
** Composição dos RPNP dispostas nas Informações Complementares deste Relatório.

***Deduções dispostas nas Informações Complementares deste Relatório.

O Poder Legislativo gastou, no exercício em exame, **2,16%** do total da receita corrente líquida em despesas com pessoal, **CUMPRINDO** a norma contida no artigo 20, III, 'a' da Lei Complementar nº 101/2000.

O gráfico seguinte apresenta a evolução histórica e comparativa das despesas com pessoal do Poder Legislativo:

Gráfico 18 –Evolução Histórica e Comparativa da Despesa com Pessoal do Legislativo: 2018 – 2022



Fonte: Demonstrativos do Balanço Geral consolidado – Sistema e-Sfinge.

O estudo evolutivo dos gastos com pessoal da Câmara expõe que houve uma redução do percentual quando comparado ao exercício anterior.

7Apuração da Despesa de Pessoal: conforme orientação do Manual dos Demonstrativos Fiscais publicado no endereço <http://www.stn.fazenda.gov.br>

6. CONSELHOS MUNICIPAIS

Os Conselhos Municipais são considerados órgãos públicos que contribuem de forma significativa na execução de políticas públicas setoriais.

Podem ser de natureza obrigatória ou discricionária, ou seja, os de criação obrigatória são exigidos por leis federais, cujas funções são definidas como deliberativas, fiscalizadoras, assessoramento, supervisora e executiva; enquanto que os discricionários são decorrentes de legislação municipal.

O artigo 7º, III e § único, I ao V, da Instrução Normativa nº 20, de 31 de agosto de 2015 exige a remessa dos pareceres dos conselhos obrigatórios, juntamente com a prestação de contas anual, quais sejam:

a) Conselho Municipal de Acompanhamento e Controle Social do Fundeb, previsto nos arts. 33 e 34, da Lei Federal n.º 14.113, de 25 de dezembro de 2020.

b) Conselho Municipal de Saúde, previsto no art. 1º, caput e § 2º da Lei Federal n.º 8.142, de 28 de dezembro de 1990;

c) Conselho Municipal dos Direitos da Infância e do Adolescente, previsto no art. 88, inciso II da Lei Federal n.º 8.069, de 13 de junho de 1990;

d) Conselho Municipal de Assistência Social, previsto no art. 16, inciso IV, da Lei Federal n.º 8.742, de 07 de dezembro de 1993;

e) Conselho Municipal de Alimentação Escolar, previsto no art. 18 da Lei Federal n.º 11.947, de 16 de junho de 2009;

f) Conselho Municipal do Idoso, previsto no art. 6º da Lei Federal n.º 8.842, de 04 de janeiro de 1994.

6.1. Conselho Municipal de Acompanhamento e Controle Social do FUNDEB (CACs – FUNDEB)

O Conselho Municipal de Acompanhamento e Controle Social do Fundeb está previsto nos artigos 33 e 34 da Lei Federal n.º 14.113, de 25 de dezembro de 2020.

Referido órgão tem a função, entre outras, de acompanhar a correta aplicação dos recursos do Fundeb e do Programa Nacional de Apoio ao Transporte Escolar (PNATE), bem como supervisionar o censo escolar anual.

O Conselho Municipal do Fundeb é autônomo, não é subordinado ao Poder Executivo e seus membros não são remunerados. No entanto, deverá ser criado por lei específica municipal, e sua composição deve obedecer ao que prescreve o art. 34, IV (a ao f) e § 1º (I ao VI) da Lei nº 14.113/2020:

Art. 34. Os conselhos serão criados por legislação específica, editada no respectivo âmbito governamental, observados os seguintes critérios de composição:

[...]

IV - em âmbito municipal:

- a) 2 (dois) representantes do Poder Executivo municipal, dos quais pelo menos 1 (um) da Secretaria Municipal de Educação ou órgão educacional equivalente;
- b) 1 (um) representante dos professores da educação básica pública;
- c) 1 (um) representante dos diretores das escolas básicas públicas;
- d) 1 (um) representante dos servidores técnico-administrativos das escolas básicas públicas;
- e) 2 (dois) representantes dos pais de alunos da educação básica pública;
- f) 2 (dois) representantes dos estudantes da educação básica pública, dos quais 1 (um) indicado pela entidade de estudantes secundaristas.

§ 1º Integrarão ainda os conselhos municipais dos Fundos, quando houver:

I - 1 (um) representante do respectivo Conselho Municipal de Educação (CME);

II - 1 (um) representante do Conselho Tutelar a que se refere a Lei nº 8.069, de 13 de julho de 1990, indicado por seus pares;

III - 2 (dois) representantes de organizações da sociedade civil;

IV - 1 (um) representante das escolas indígenas;

V - 1 (um) representante das escolas do campo;

VI - 1 (um) representante das escolas quilombolas.

[...]

Conforme consta do processo eletrônico gerado por meio dos dados encaminhados pelo **Município de Jaborá**, constata-se que foi enviado o arquivo denominado Parecer do Conselho Municipal de Acompanhamento e Controle Social do FUNDEB (CACS – FUNDEB). Contudo, registra-se que não houve análise técnica quanto ao seu conteúdo.

6.2. Conselho Municipal de Saúde (CMS)

O Conselho Municipal de Saúde – CMS está previsto no art. 1º, inciso II da Lei Federal n.º 8.142, de 28 de dezembro de 1990.

Trata-se de um órgão colegiado composto por representantes do governo, prestadores de serviço, profissionais de saúde e usuários, atua na formação de estratégias e no controle da execução das políticas de saúde, inclusive nos aspectos econômicos e financeiros, cujas decisões serão homologadas pelo chefe do poder executivo municipal⁸.

Compõe-se, conforme prescreve a terceira diretriz da Resolução n.º 453, de 10 de maio de 2012:

- a) 50% de entidades e movimentos representativos de usuários;
- b) 25% de entidades representativas dos trabalhadores da área de Saúde;
- c) 25% de representação de governo e prestadores de serviços privados conveniados, ou sem fins lucrativos.

O Conselho Municipal de Saúde tem as competências elencadas pela quinta diretriz da Resolução n.º 453/2012:

Quinta Diretriz: aos Conselhos de Saúde Nacional, Estaduais, Municipais e do Distrito Federal, que têm competências definidas nas leis federais, bem como em indicações advindas das Conferências de Saúde, compete:

I - fortalecer a participação e o Controle Social no SUS, mobilizar e articular a sociedade de forma permanente na defesa dos princípios constitucionais que fundamentam o SUS;

II - elaborar o Regimento Interno do Conselho e outras normas de funcionamento;

III - discutir, elaborar e aprovar propostas de operacionalização das diretrizes aprovadas pelas Conferências de Saúde;

IV - atuar na formulação e no controle da execução da política de saúde, incluindo os seus aspectos econômicos e financeiros, e propor estratégias para a sua aplicação aos setores público e privado;

V - definir diretrizes para elaboração dos planos de saúde e deliberar sobre o seu conteúdo, conforme as diversas

⁸Viana, Luiz Cláudio. O papel dos conselhos municipais na gestão pública [monografia]; orientadora, Maria Eliana Cristina Bar. - Florianópolis, SC, 2011. p. 26

situações epidemiológicas e a capacidade organizacional dos serviços;

VI - anualmente deliberar sobre a aprovação ou não do relatório de gestão;

VII - estabelecer estratégias e procedimentos de acompanhamento da gestão do SUS, articulando-se com os demais colegiados, a exemplo dos de seguridade social, meio ambiente, justiça, educação, trabalho, agricultura, idosos, criança e adolescente e outros;

VIII - proceder à revisão periódica dos planos de saúde;

IX - deliberar sobre os programas de saúde e aprovar projetos a serem encaminhados ao Poder Legislativo, propor a adoção de critérios definidores de qualidade e resolutividade, atualizando-os face ao processo de incorporação dos avanços científicos e tecnológicos na área da Saúde;

X - a cada quadrimestre deverá constar dos itens da pauta o pronunciamento do gestor, das respectivas esferas de governo, para que faça a prestação de contas, em relatório detalhado, sobre andamento do plano de saúde, agenda da saúde pactuada, relatório de gestão, dados sobre o montante e a forma de aplicação dos recursos, as auditorias iniciadas e concluídas no período, bem como a produção e a oferta de serviços na rede assistencial própria, contratada ou conveniada, de acordo com a Lei Complementar no 141/2012.

XI - avaliar, explicitando os critérios utilizados, a organização e o funcionamento do Sistema Único de Saúde do SUS;

XII - avaliar e deliberar sobre contratos, consórcios e convênios, conforme as diretrizes dos Planos de Saúde Nacional, Estaduais, do Distrito Federal e Municipais;

XIII - acompanhar e controlar a atuação do setor privado credenciado mediante contrato ou convênio na área de saúde;

XIV - aprovar a proposta orçamentária anual da saúde, tendo em vista as metas e prioridades estabelecidas na Lei de Diretrizes Orçamentárias, observado o princípio do processo de planejamento e orçamento ascendentes, conforme legislação vigente;

XV - propor critérios para programação e execução financeira e orçamentária dos Fundos de Saúde e acompanhar a movimentação e destino dos recursos;

XVI - fiscalizar e controlar gastos e deliberar sobre critérios de movimentação de recursos da Saúde, incluindo o Fundo

de Saúde e os recursos transferidos e próprios do Município, Estado, Distrito Federal e da União, com base no que a lei disciplina;

XVII - analisar, discutir e aprovar o relatório de gestão, com a prestação de contas e informações financeiras, repassadas em tempo hábil aos conselheiros, e garantia do devido assessoramento;

XVIII - fiscalizar e acompanhar o desenvolvimento das ações e dos serviços de saúde e encaminhar denúncias aos respectivos órgãos de controle interno e externo, conforme legislação vigente;

XIX - examinar propostas e denúncias de indícios de irregularidades, responder no seu âmbito a consultas sobre assuntos pertinentes às ações e aos serviços de saúde, bem como apreciar recursos a respeito de deliberações do Conselho nas suas respectivas instâncias;

XX - estabelecer a periodicidade de convocação e organizar as Conferências de Saúde, propor sua convocação ordinária ou extraordinária e estruturar a comissão organizadora, submeter o respectivo regimento e programa ao Pleno do Conselho de Saúde correspondente, convocar a sociedade para a participação nas pré-conferências e conferências de saúde;

XXI - estimular articulação e intercâmbio entre os Conselhos de Saúde, entidades, movimentos populares, instituições públicas e privadas para a promoção da Saúde;

XXII - estimular, apoiar e promover estudos e pesquisas sobre assuntos e temas na área de saúde pertinente ao desenvolvimento do Sistema Único de Saúde (SUS);

XXIII - acompanhar o processo de desenvolvimento e incorporação científica e tecnológica, observados os padrões éticos compatíveis com o desenvolvimento sociocultural do País;

XXIV - estabelecer ações de informação, educação e comunicação em saúde, divulgar as funções e competências do Conselho de Saúde, seus trabalhos e decisões nos meios de comunicação, incluindo informações sobre as agendas, datas e local das reuniões e dos eventos;

XXV - deliberar, elaborar, apoiar e promover a educação permanente para o controle social, de acordo com as Diretrizes e a Política Nacional de Educação Permanente para o Controle Social do SUS;

XXVI - incrementar e aperfeiçoar o relacionamento sistemático com os poderes constituídos, Ministério Público, Judiciário e Legislativo, meios de comunicação, bem como setores relevantes não representados nos conselhos;

XXVII - acompanhar a aplicação das normas sobre ética em pesquisas aprovadas pelo CNS;

XXVIII - deliberar, encaminhar e avaliar a Política de Gestão do Trabalho e Educação para a Saúde no SUS;

XXIX - acompanhar a implementação das propostas constantes do relatório das plenárias dos Conselhos de Saúde; e

XXX - atualizar periodicamente as informações sobre o Conselho de Saúde no Sistema de Acompanhamento dos Conselhos de Saúde (SIACS).

Salienta-se que os membros do Conselho não são remunerados e suas funções são consideradas de relevância pública.

Conforme consta do processo eletrônico gerado por meio dos dados encaminhados pelo **Município de Jaborá**, constata-se que foi enviado o arquivo denominado Parecer do Conselho Municipal de Saúde (CMS). Contudo, registra-se que não houve análise técnica quanto ao seu conteúdo.

6.3. Conselho Municipal dos Direitos da Criança e do Adolescente

A Constituição Federal trata do dever da família, da sociedade e do Estado, em caráter prioritário, em assegurar à criança e ao adolescente uma série de direitos, conforme pode ser constatado em seu artigo 227:

É dever da família, da sociedade e do Estado assegurar à criança, ao adolescente e ao jovem, com absoluta prioridade, o direito à vida, à saúde, à alimentação, à educação, ao lazer, à profissionalização, à cultura, à dignidade, ao respeito, à liberdade e à convivência familiar e comunitária, além de colocá-los a salvo de toda forma de negligência, discriminação, exploração, violência, crueldade e opressão.

Nessa linha foi promulgada a Lei nº 8.069, de 13 de julho de 1990, que dispõe sobre o Estatuto da Criança e do Adolescente (ECA) e trata sobre a proteção integral desses.

A referida Lei prevê em seu artigo 88, incisos II e IV, a criação do Conselho Municipal dos Direitos da Criança e do Adolescente e a manutenção de fundo especial, respectivamente. Esse fundo, no caso dos Municípios, deve ser criado por lei municipal, obedecendo ao disposto no artigo 167, IX da Constituição Federal e artigo 74 da Lei nº 4.320/64.

O Conselho Municipal da Criança e do Adolescente é órgão deliberativo e controlador das ações relacionadas à política de atendimento dos direitos da criança e do adolescente.

Conforme consta do processo eletrônico gerado por meio dos dados encaminhados pelo **Município de Jaborá**, constata-se que foi enviado o arquivo denominado Parecer do Conselho Municipal dos Direitos da Criança e do Adolescente (CMDCA). Contudo, registra-se que não houve análise técnica quanto ao seu conteúdo.

6.4. Conselho Municipal de Assistência Social (CMAS)

O Conselho Municipal de Assistência Social está previsto no art. 16, inciso IV da Lei Federal n.º 8.742, de 07 de dezembro de 1993.

Citado órgão tem a competência de acompanhar a execução da política de assistência social, e seus membros não são remunerados. No entanto, conforme parágrafo único do art. 16 da Lei n.º 8.742/93 as despesas referentes a passagens e diárias de conselheiros representantes do governo ou da sociedade civil, quando estiverem no exercício de suas atribuições devem ser custeadas pelo órgão gestor da Assistência Social.

Conforme consta do processo eletrônico gerado por meio dos dados encaminhados pelo **Município de Jaborá**, constata-se que foi enviado o arquivo denominado Parecer do Conselho Municipal de Assistência Social (CMAS). Contudo, registra-se que não houve análise técnica quanto ao seu conteúdo.

6.5. Conselho Municipal de Alimentação Escolar (CMAE)

O Conselho Municipal de Alimentação Escolar está previsto no artigo 18 da Lei Federal n.º 11.947, de 16 de junho de 2009:

Art. 18. Os Estados, o Distrito Federal e os Municípios instituirão, no âmbito de suas respectivas jurisdições administrativas, Conselhos de Alimentação Escolar - CAE, órgãos colegiados de caráter fiscalizador, permanente, deliberativo e de assessoramento, compostos da seguinte forma:

I - 1 (um) representante indicado pelo Poder Executivo do respectivo ente federado;

II - 2 (dois) representantes das entidades de trabalhadores da educação e de discentes, indicados pelo respectivo órgão de representação, a serem escolhidos por meio de assembleia específica;

III - 2 (dois) representantes de pais de alunos, indicados pelos Conselhos Escolares, Associações de Pais e Mestres ou entidades similares, escolhidos por meio de assembleia específica;

IV - 2 (dois) representantes indicados por entidades civis organizadas, escolhidos em assembleia específica.

§ 1º Os Estados, o Distrito Federal e os Municípios poderão, a seu critério, ampliar a composição dos membros do CAE, desde que obedecida a proporcionalidade definida nos incisos deste artigo.

§ 2º Cada membro titular do CAE terá 1 (um) suplente do mesmo segmento representado.

§ 3º Os membros terão mandato de 4 (quatro) anos, podendo ser reconduzidos de acordo com a indicação dos seus respectivos segmentos.

§ 4º A presidência e a vice-presidência do CAE somente poderão ser exercidas pelos representantes indicados nos incisos II, III e IV deste artigo.

§ 5º O exercício do mandato de conselheiros do CAE é considerado serviço público relevante, não remunerado.

§ 6º Caberá aos Estados, ao Distrito Federal e aos Municípios informar ao FNDE a composição do seu respectivo CAE, na forma estabelecida pelo Conselho Deliberativo do FNDE.

A sua atuação está prevista no artigo 19 da citada lei:

Art. 19. Compete ao CAE:

I - acompanhar e fiscalizar o cumprimento das diretrizes estabelecidas na forma do art. 2º desta Lei;

II - acompanhar e fiscalizar a aplicação dos recursos destinados à alimentação escolar;

III - zelar pela qualidade dos alimentos, em especial quanto às condições higiênicas, bem como a aceitabilidade dos cardápios oferecidos;

IV - receber o relatório anual de gestão do PNAE e emitir parecer conclusivo a respeito, aprovando ou reprovando a execução do Programa.

Parágrafo único. Os CAEs poderão desenvolver suas atribuições em regime de cooperação com os Conselhos de Segurança Alimentar e Nutricional estaduais e municipais e demais conselhos afins, e deverão observar as diretrizes estabelecidas pelo Conselho Nacional de Segurança Alimentar e Nutricional - CONSEA.

Conforme consta do processo eletrônico gerado por meio dos dados encaminhados pelo **Município de Jaborá**, constata-se que foi enviado o arquivo denominado Parecer do Conselho Municipal de Alimentação Escolar (CMAE). Contudo, registra-se que não houve análise técnica quanto ao seu conteúdo.

6.6. Conselho Municipal do Idoso (ou da Pessoa Idosa ou dos Direitos da Pessoa Idosa)

O Conselho Municipal do Idoso está previsto no artigo 6º da Lei Federal n.º 8.842, de 04 de janeiro de 1994.

Suas competências estão previstas no artigo 7º da mesma lei, na redação dada pela Lei n.º 10.741/2003:

Art. 7º Compete aos Conselhos de que trata o art. 6º desta Lei a supervisão, o acompanhamento, a fiscalização e a avaliação da política nacional do idoso, no âmbito das respectivas instâncias político-administrativas.

Conforme consta do processo eletrônico gerado por meio dos dados encaminhados pelo **Município de Jaborá**, constata-se que foi enviado o arquivo denominado Parecer do Conselho Municipal do Idoso (CMI). Contudo, registra-se que não houve análise técnica quanto ao seu conteúdo.

7. DO CUMPRIMENTO DA TRANSPARÊNCIA DA GESTÃO FISCAL

A transparência da gestão fiscal, entendida como a produção e divulgação sistemática de informações, é um dos pilares em que se assenta a Lei Complementar n.º 101/2000.

Para assegurar essa transparência a Lei Complementar n.º 131/2009 acrescentou dispositivos a referida Lei a fim de determinar a disponibilização, em tempo real, de informações pormenorizadas sobre a execução orçamentária e financeira, referentes à receita e à despesa, da União, dos Estados, do Distrito Federal e dos Municípios, bem como definiu prazos para a implantação.

O artigo 48, § 1º, da Lei Complementar n.º 101/2000 alterado pelas Leis Complementares n.º 131/2009 e 156/2016, assim determina:

Art. 48. [...]

§ 1º A transparência será assegurada também mediante:

I – incentivo à participação popular e realização de audiências públicas, durante os processos de elaboração e discussão dos planos, lei de diretrizes orçamentárias e orçamentos;

II – liberação ao pleno conhecimento e acompanhamento da sociedade, em tempo real, de informações pormenorizadas sobre a execução orçamentária e financeira, em meios eletrônicos de acesso público; e

III – adoção de sistema integrado de administração financeira e controle, que atenda a padrão mínimo de qualidade estabelecido pelo Poder Executivo da União e ao disposto no art. 48-A.

Os conteúdos das informações sobre a execução orçamentária e financeira, liberados em meios eletrônicos de acesso público, são definidos no artigo 48-A, I e II, da Lei Complementar nº 101/2000 incluído pela Lei Complementar nº 131/2009, a saber:

Art. 48-A. Para os fins a que se refere o inciso II do parágrafo único do art. 48, os entes da Federação disponibilizarão a qualquer pessoa física ou jurídica o acesso a informações referentes a:

I – quanto à despesa: todos os atos praticados pelas unidades gestoras no decorrer da execução da despesa, no momento de sua realização, com a disponibilização mínima dos dados referentes ao número do correspondente processo, ao bem fornecido ou ao serviço prestado, à pessoa física ou jurídica beneficiária do pagamento e, quando for o caso, ao procedimento licitatório realizado;

II – quanto à receita: o lançamento e o recebimento de toda a receita das unidades gestoras, inclusive referente a recursos extraordinários.

Quanto aos prazos para o cumprimento das determinações dispostas nos referidos artigos a Lei Complementar nº 131/2009 estabeleceu:

Art. 73-B. Ficam estabelecidos os seguintes prazos para o cumprimento das determinações dispostas nos incisos II e III do parágrafo único do art. 48 e do art. 48-A:

I – 1 (um) ano para a União, os Estados, o Distrito Federal e os Municípios com mais de 100.000 (cem mil) habitantes;

II – 2 (dois) anos para os Municípios que tenham entre 50.000 (cinquenta mil) e 100.000 (cem mil) habitantes;

III – 4 (quatro) anos para os Municípios que tenham até 50.000 (cinquenta mil) habitantes.

Parágrafo único. Os prazos estabelecidos neste artigo serão contados a partir da data de publicação da lei complementar que introduziu os dispositivos referidos no caput deste artigo.”

O Sistema Integrado de Administração Financeira e Controle – SIAFIC, mencionado no inciso III do § 1º do artigo 48 da Lei Complementar nº 101/2000, alterado pela Lei Complementar nº 131/2009, foi regulamentado por meio do Decreto Federal nº 7.185/2010, que foi revogado pelo Decreto Federal nº 10.540/2020.

A regulamentação apresentada no Decreto Federal nº 10.540, de 5 de novembro de 2020, deverá ser observada obrigatoriamente pelos entes federativos somente a partir de 1º de janeiro de 2023 (art. 18).

Art. 18. Os entes federativos deverão observar as disposições deste Decreto a partir de 1º de janeiro de 2023.

Assim sendo, no exercício em análise, serão verificados apenas os requisitos previstos em lei, devido à revogação do Decreto Federal nº 7.185/2010. A partir do exercício de 2023, serão analisadas as disposições previstas no Decreto Federal nº 10.540/2020.

A análise, por amostragem, do cumprimento das normas estabelecidas na Lei Complementar nº 101/2000, alterada pelas Leis Complementares nº 131/2009 e 156/2016, pelo Município de **Jaborá**, no tocante aos dados relativos do exercício em exame é demonstrada no Quadro a seguir:

Quadro 19 – Cumprimento da Transparência da Gestão Fiscal

I – QUANTO À FORMA	
Disponibilização de informações de todas as unidades municipais	Análise prejudicada em razão da revogação do Decreto Federal nº 7.185/2010
Liberação ao pleno conhecimento e acompanhamento da sociedade, em tempo real, de informações pormenorizadas sobre a execução orçamentária e financeira, em meios eletrônicos de acesso público; e (art. 48, II, LRF alterada pela Lei Complementar n.º 156/2016)	Análise prejudicada em razão da data de acesso
Disponibilização em meio eletrônico que possibilite amplo acesso público na Internet, sem exigências de cadastramento de usuários ou utilização de senhas para acesso	Análise prejudicada em razão da revogação do Decreto Federal nº 7.185/2010
Permitir o armazenamento, a importação e a exportação de dados	Análise prejudicada em razão da revogação do Decreto Federal nº 7.185/2010

I – QUANTO AO CONTEÚDO	
DESPESA	
(art. 48-A, I, da Lei Complementar n° 101/2000)	
a) o valor do empenho, liquidação e pagamento	CUMPRIU
b) o número do empenho	CUMPRIU
c) a classificação orçamentária, especificando a unidade orçamentária, função, subfunção, natureza da despesa e a fonte dos recursos que financiaram o gasto	CUMPRIU
d) a pessoa física ou jurídica beneficiária do pagamento, inclusive nos desembolsos de operações independentes da execução orçamentária, exceto no caso de folha de pagamento de pessoal e de benefícios previdenciários	CUMPRIU
e) o procedimento licitatório realizado, bem como à sua dispensa ou inexigibilidade, quando for o caso, com o número do correspondente processo	CUMPRIU
f) o bem fornecido ou serviço prestado, quando for o caso	CUMPRIU

RECEITA	
(art. 48-A, II, da Lei Complementar n° 101/2000)	
a) previsão	CUMPRIU
b) lançamento	DESCUMPRIU
c) arrecadação	CUMPRIU

Fonte: Site da Prefeitura Municipal – Portal da Transparência – Data de acesso: Nov 17 2022 12:00AM (fls.).

Obs. Vide restrição anotada no item Restrições de Ordem Legal deste Relatório.

8. POLÍTICAS PÚBLICAS

Segundo SECCHI⁹, podemos conceituar política pública como: “uma ação elaborada no sentido de enfrentar um problema público”.

As políticas públicas estão presentes principalmente nas áreas de saúde, educação, segurança, habitação, transporte, assistência social e meio ambiente, as quais existem em todas as esferas de governo (federal, estadual e municipal). Sendo que, utilizam-se dos instrumentos de planejamento (Plano Plurianual – PPA, Lei de Diretrizes Orçamentárias – LDO e Lei Orçamentária anual – LOA) para executá-las.

Neste universo, serão realizadas avaliações no que se refere as ações nas áreas de saúde e educação, por meio de verificação dos efeitos da alteração no processo de pactuação interfederativa do Plano Nacional de Saúde (Nota Técnica nº 20/2021-DGIP/SE/MS), e do monitoramento do Plano Nacional de Educação – PNE (Lei Federal n.º 13.005, de 25/06/2014), respectivamente.

8.1. Monitoramento do Plano Nacional de Saúde

No âmbito das políticas públicas de saúde, o Plano Nacional de Saúde - PNS está previsto na Lei n. 8.080/90, art. 15, VIII e deve ser elaborado em conjunto pela União, Estados, Distrito Federal e Municípios, devidamente alinhados com os instrumentos de planejamento (PPA, LDO e LOA).

As diretrizes, objetivos e metas da saúde foram definidas na Pactuação Interfederativa, a qual incluiu 23 indicadores relacionados às prioridades nacionais em saúde, estabelecida por meio da Resolução n.º 8, de 24/11/2016, para o período de 2017-2021, e considerados no planejamento de cada ente.

O monitoramento e avaliação das diretrizes mostra-se fundamental para o acompanhamento da execução em nível local quanto ao cumprimento das metas pactuadas, as quais são avaliadas por meio dos indicadores previamente estabelecidos.

Registra-se, porém, que o monitoramento do Plano Nacional de Saúde – PNS, realizado por meio da Pactuação Interfederativa 2017-2021, teve sua verificação descontinuada, em razão da revogação da Resolução nº 8, de 24 de novembro de 2016, da Comissão Intergestores Tripartite (CIT), que trata do processo de Pactuação Interfederativa de Indicadores, conforme descrito na Nota Técnica nº 20/2021-DGIP/SE/MS¹⁰.

⁹ SECCHI, Leonardo. Políticas Públicas

¹⁰ NOTA TÉCNICA Nº 20/2021-DGIP/SE/MS. Disponível em: <https://digisusgmp.saude.gov.br/storage/conteudo/694Fwffj1jklWlYl4fqll7bvJS08aYwOxsQjYQT.pdf>. Acesso em 22 abr. 2023.

Não obstante, registra-se que os planos municipais de saúde devem atuar como instrumentos centrais da coordenação do sistema de saúde, de modo a expressar as responsabilidades sanitárias e os compromissos da gestão com as necessidades da população.

Nesse sentido, a Portaria de Consolidação nº 1/GM/MS, de 28 de setembro de 2017¹¹ define que o Plano de Saúde é instrumento central de planejamento para definição e implementação de todas as iniciativas no âmbito da saúde de cada esfera da gestão do SUS para o período de 4 (quatro) anos e observará os prazos do PPA, conforme definido nas Leis Orgânicas dos entes federados. Em vista disso, os atuais planos municipais de saúde têm vigência de 2022 a 2025.

A mesma portaria, em seu §7º, do art. 96, estabelece ainda que o Plano de Saúde deverá considerar as diretrizes definidas pelos Conselhos e Conferências de Saúde e deve ser submetido à apreciação e aprovação do Conselho de Saúde respectivo e disponibilizado em meio eletrônico no sistema DigiSUS Gestor/Módulo Planejamento - DGMP.

Deste modo, nos termos do item 2.9, da Nota Informativa Nº 7/2021-CGFIP/DGIP/SE/MS¹², o sistema DigiSUS Gestor/Módulo Planejamento (DGMP) deve ser obrigatoriamente utilizado pelos estados, Distrito Federal e municípios, para registro de informações e documentos relativos ao Plano de Saúde e à PAS, bem como para a elaboração do RDQA e do RAG referentes ao ano de 2018 em diante. Por meio do sistema, os relatórios também são enviados para análise e manifestação do Conselho de Saúde, nos termos do art. 41 da Lei Complementar nº 141/2012 (arts. 435 a 441 da PRC 1/2017; e Art. 2º da Portaria nº 750, de 29 de abril de 2019).

As ferramentas de monitoramento permitem identificar os entes federativos que ainda não registraram no sistema as informações obrigatórias relativas aos instrumentos de planejamento, conforme previsto na legislação (item 3.1., da Nota Informativa Nº 7/2021-CGFIP/DGIP/SE/MS).

Assim, com base nos dados extraídos do Ministério da Saúde, Sala de Apoio à Gestão Estratégica (SAGE)¹³, verificou-se o Painel da Situação dos

¹¹ Portaria de Consolidação nº 1/GM/MS, de 28 de setembro de 2017. Disponível em: https://bvsmms.saude.gov.br/bvs/saudelegis/gm/2017/prc0001_03_10_2017.html. Acesso em: 03 mai. 2023.

¹² NOTA INFORMATIVA Nº 7/2021-CGFIP/DGIP/SE/MS. Disponível em: <https://digiSusgmp.saude.gov.br/storage/conteudo/RjquFA4APGq3NpYChpu4JtwBigiaaCUxdEWoCLT7.pdf>. Acesso em 03 mai. 2023.

¹³ Disponível em: <https://portalsage.saude.gov.br/painelInstrumentoPlanejamento>. Acesso em: 03 mai. 2023.

Instrumentos de Planejamento dos municípios de Santa Catarina, onde é apresentado o status de cada plano municipal de saúde¹⁴.

Para o ano de 2022, foi constatado que a situação do plano de saúde do município de Jaborá foi Não Iniciado.

Paralelamente as Políticas Públicas da Saúde delineadas no Plano Nacional de Saúde – PNS, o Governo Federal aderiu a Agenda 2030, aprovada em Assembleia Geral das Organizações das Nações Unidas – ONU, denominada “Transformando Nosso Mundo”, a qual estabelece 17 (dezessete) objetivos de Desenvolvimento Sustentável – ODS, divididos em 169 (cento e sessenta e nove) metas, sendo que, na área da saúde temos o objetivo 3 – Saúde e Bem Estar.

Considerando-se uma agenda global, proposta para melhoria do desenvolvimento sustentável do planeta a longo prazo, sugere-se que os Municípios adotem medidas para incluir em suas políticas públicas de saúde, além do planejamento e execução do Plano Nacional de Saúde, também, Objetivos de Desenvolvimento Sustentável – ODS.

8.2. Acompanhamento da Política de Educação

8.2.1. Monitoramento dos Planos Municipais de Educação

No contexto das Políticas Públicas o Plano Nacional de Educação - PNE teve a sua importância reconhecida principalmente após o advento da Emenda Constitucional nº 59/2009, onde passou a ser exigência constitucional com periodicidade decenal, tornando-se assim o norteador da Educação no país, uma vez que, todas as esferas do governo (União, Estados e Municípios) devem pautar as suas ações em Educação alinhadas ao PNE.

Referido Plano teve a sua aprovação pela Lei Federal nº 13.005, de 25/06/2014 com vigência de 10 anos e apresenta 10 diretrizes, 20 metas e 254 estratégias com abrangência em todos os níveis de ensino. Os Municípios aprovaram seus Planos Municipais de Educação que devem estar em consonância com as diretrizes, metas e estratégias do Plano Nacional de Educação, conforme art. 8º do PNE¹⁵.

As diretrizes foram estabelecidas no art. 2º do PNE e são as seguintes:

¹⁴ O status de cada plano de saúde enviado pelos entes ao sistema DigiSUS Gestor/Módulo Planejamento – DGMP estão descritos em Nota Informativa (Disponível em: <https://portalsage.saude.gov.br/pdf/notaPainellstrumentosPlanejamento.pdf>. Acesso em: 03 mai. 2023). Para os planos de saúde, os status são: Não iniciado, Em elaboração, Aprovado, Não Aprovado, Em análise no Conselho de Saúde.

¹⁵ Art. 8º Os Estados, o Distrito Federal e os Municípios deverão elaborar seus correspondentes planos de educação, ou adequar os planos já aprovados em lei, em consonância com as diretrizes, metas e estratégias previstas neste PNE, no prazo de 1 (um) ano contado da publicação desta Lei.

- Erradicação do analfabetismo;
- Universalização do atendimento escolar;
 - Superação das desigualdades educacionais, com ênfase na promoção da cidadania e na erradicação de todas as formas de discriminação;
 - Melhoria da qualidade da educação;
 - Formação para o trabalho e para a cidadania, com ênfase nos valores morais e éticos em que se fundamenta a sociedade;
 - Promoção do princípio da gestão democrática da educação pública;
 - Promoção humanística, científica, cultural e tecnológica do País;
 - Estabelecimento de meta de aplicação de recursos públicos em educação como proporção do Produto Interno Bruto – PIB, que assegure atendimento às necessidades de expansão, com padrão de qualidade e equidade;
 - Valorização dos (as) profissionais da educação;
 - Promoção dos princípios do respeito aos direitos humanos, à diversidade e à sustentabilidade socioambiental.

As Metas e Estratégias estão discriminadas no Anexo do PNE, bem como nos Planos Municipais de Educação aprovados em cada Ente por meio de lei específica. Os planos que foram aprovados nos Municípios de Santa Catarina estão disponíveis no Espaço TCE Educação, no seguinte endereço eletrônico <https://servicos.tce.sc.gov.br/tceeducacao/>¹⁶. Nos casos de alterações legislativas, incumbe ao Município informar o Tribunal de Contas, que realiza a devida atualização no sítio eletrônico.

Ainda, no Espaço TCE Educação¹⁷, constam painéis de monitoramento que estão sendo elaborados e disponibilizados para acompanhamento dos Planos Municipais de Educação. Neste ponto será avaliado o esforço do gestor para garantir o alcance de algumas metas e estratégias dos planos de educação, considerando dados e informações que foram extraídos dos mencionados painéis.

Sempre que possível o monitoramento será realizado de acordo com os percentuais das metas e estratégias fixados em cada Plano Municipal de Educação, alertando que Municípios que estabeleceram percentuais em dissonância com o Plano Nacional de Educação devem seguir os parâmetros fixados nesse último.

Os dados populacionais necessários para verificar a população a ser atendida em cada faixa etária foram estimados e atualizados a partir de estudo

¹⁶ Na opção “Consulte os Planos de Educação dos municípios catarinenses e do Estado”.

¹⁷ Disponível em: <https://servicos.tce.sc.gov.br/tceeducacao/#acompanhamento>. Acesso em: 13 mar 2023.

técnico realizado por auditores fiscais de controle externo da Diretoria de Atividades Especiais (DAE) do TCE/SC¹⁸. A metodologia aplicada para o monitoramento se encontra discriminada em cada item correspondente, e foi desenvolvida tendo em vista a necessidade de estimar, com a maior proximidade possível da realidade, a população do Município em cada estrato etário, o que não é possível com a utilização direta de dados do Censo Demográfico de 2010, ou com a Pesquisa Nacional por Amostra de Domicílios Contínua do IBGE (PNAD), que não abrange todos os Municípios brasileiros.

A metodologia utilizada pelo Tribunal de Contas foi submetida aos partícipes do Acordo de Cooperação Técnica nº 07/2019¹⁹, cujo objeto é o desenvolvimento de painéis de acompanhamento dos Planos Estadual e Municipais de Educação de Santa Catarina, a partir de base de dados comum. Portanto, deve servir de base para o monitoramento dos Planos realizado por órgãos de controle e gestores.

8.2.1.1. Monitoramento das Taxas de Atendimento da Educação Infantil

A educação infantil tem sua conceituação e finalidade definida no artigo 29 da Lei (federal) nº 9.394, de 20/12/1996 (Lei de Diretrizes e Bases da Educação Nacional – LDB). Constituindo a “primeira etapa da educação básica, tem como finalidade o desenvolvimento integral da criança de até 5 (cinco) anos, em seus aspectos físico, psicológico, intelectual e social, complementando ação da família e da comunidade”. É oferecida em “creches, ou entidades equivalentes, para crianças de até três anos de idade” (art. 30, I), e “pré-escolas, para as crianças de 4 (quatro) a 5 (cinco) anos de idade” (art. 30, II).

¹⁸ Na presente metodologia de estimação populacional por faixa etária, utiliza-se o último Censo Demográfico realizado em 2010 como ponto de referência no cálculo, estimações populacionais dos Municípios disponibilizados anualmente pelo IBGE como proxy para o saldo migratório e registros do Ministério da Saúde referente a nascidos vivos e óbitos no cálculo do fator do crescimento vegetativo, calculado pelo método de estimação populacional denominado de Componentes Demográficos. Os dados de nascidos vivos e óbitos por Município considerados são conforme endereço de residência da mãe da criança. Ressalva-se que a divulgação dos dados do Ministério da Saúde, essenciais para as estimações populacionais, ocorrem após o prazo de envio das informações dos PCPs. Portanto, devido a esta limitação, utiliza-se os dados populacionais mais recentes, ou seja, no presente caso, as taxas de atendimento são calculadas pela razão das matrículas de 2022 registradas pelo Censo Escolar de 2022 e das estimativas populacionais de 2021.

¹⁹ Acordo firmado pelos representantes dos seguintes poderes, órgãos e entidades: TCE/SC, MPSC, MPC/SC, ALESC, SED/SC, UDESC, FECAM, UNDIME/SC, CEE/SC, UNCME/SC. Posteriormente, houve o ingresso da ACAFE. Disponível em: <https://www.tcsc.br/sites/default/files/2022-06/ACORDO%20DE%20COOPERA%C3%87%C3%83O%20TECNICA%2007-2019-combinado.pdf>.

Ressalta-se que os dados das matrículas em Creches (crianças até 3 anos em 2022) e na Pré-escola (crianças de 4 a 5 anos em 2022) foram extraídos do site do Instituto Nacional de Estudos e Pesquisas Educacionais Anísio Teixeira Legislação e Documentos (Inep), mais especificamente das Sinopses Estatísticas da Educação Básica, em respeito ao que dispõe o art. 4º, da Lei do PNE.

Cabe registrar que a taxa de atendimento não se confunde com a demanda por vagas na rede pública. Para o cálculo daquela leva-se em consideração o número de matrículas e o percentual previsto no Plano Municipal de Educação, enquanto a demanda toma em consideração o número de crianças que solicitam vaga em Creches e/ou Pré-escolas. A título exemplificativo, um Município pode ter cumprido a meta prevista no Plano Municipal de Educação para Creche e ainda assim ter fila de espera por vagas, na hipótese de o percentual mínimo de atendimento previsto em Lei não ser suficiente para atender toda a demanda. Também é possível, por outro lado, que a demanda de vagas em creche seja inferior ao percentual estipulado na meta.

Contudo, sendo a meta estabelecida em percentual, não adotando como parâmetro a demanda existente, o Tribunal de Contas monitora aquela, de acordo com as matrículas em creche e a população estimada.

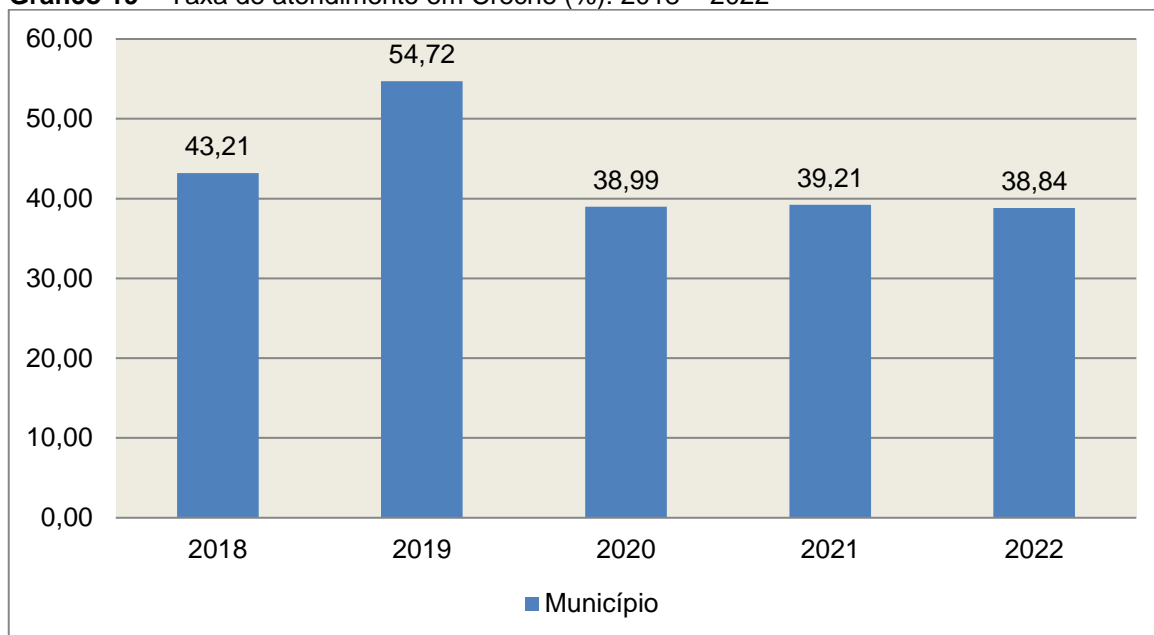
8.2.1.1.1. Taxa de Atendimento em Creche

O atendimento da educação infantil em Creche, em regra, deve-se dar para as crianças de até 03 (três) anos de idade e a parte final da Meta 1 do Plano Nacional de Educação define que o ente deve: “ampliar a oferta de Educação Infantil em Creches de forma a atender, no mínimo, 50% das crianças de até 3 anos até o final da vigência deste PNE”. No entanto, a taxa de atendimento em Creche leva em consideração o percentual fixado no Plano Municipal de Educação, que no Município de **Jaborá** foi de 50,00%, porém Municípios que fixaram em seus planos percentuais inferiores a 50% deverão observar a meta fixada pelo PNE, em conformidade com o art. 8º, da Lei n. 13.005/2014.

Para avaliação da taxa de atendimento em Creche calculou-se a taxa líquida de matrículas, ou seja, apenas os matriculados que estejam na faixa etária (0 a 3 anos de idade), por meio da seguinte fórmula:

INDICADOR 1B: CRECHES
Fórmula de cálculo: $\frac{\text{População de 0 a 3 anos que frequenta a Creche} \times 100}{\text{População de 0 a 3 anos de idade}}$

Gráfico 19 – Taxa de atendimento em Creche (%): 2018 – 2022



Fonte: dados INEP e levantamento DAE/TCESC

O gráfico anterior demonstra que o Município de Jaborá em 2022 Diminuiu sua taxa de atendimento em Creche, em termos percentuais, quando comparado ao exercício anterior.

8.2.1.1.2. Taxa de Atendimento na Pré-escola

O atendimento da educação infantil na Pré-escola deve-se dar para as crianças de 04 (quatro) a 05 (cinco) anos de idade e a parte inicial da Meta 1 do Plano Nacional de Educação define que o ente deve: “universalizar, até 2016, a Educação Infantil na Pré-escola para as crianças de 4 a 5 anos de idade”.

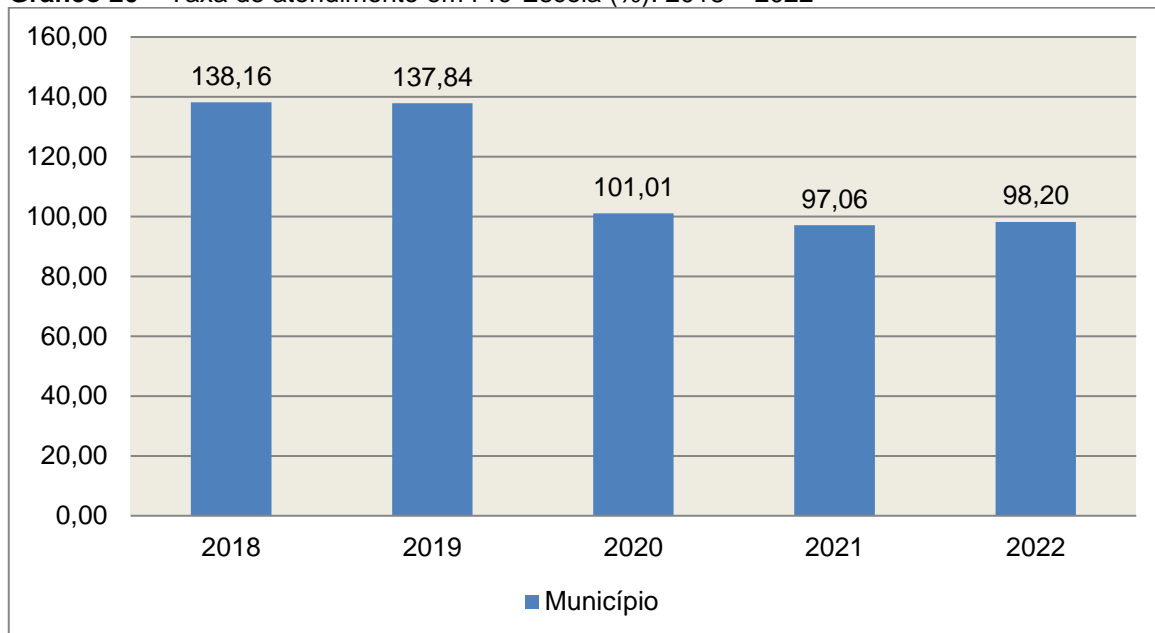
Para avaliação da taxa de atendimento em Pré-escola calculou-se a taxa líquida de matrículas, ou seja, apenas os matriculados que estejam na faixa etária (4 a 5 anos de idade), por meio da seguinte fórmula:

INDICADOR 1A: PRÉ-ESCOLA

Fórmula de cálculo: $\frac{\text{População de 4 e 5 anos que frequenta a Pré-escola} \times 100}{\text{População de 4 e 5 anos de idade}}$

Assim, com base nos dados estatísticos do Município de Jaborá, a Taxa de Atendimento de crianças de 4 a 5 anos de idade, que frequentaram a Pré-escola no referido Município, em 2022, foi de 98,20%, estando **FORA** da Meta 1 do Plano Nacional de Educação.

Gráfico 20 – Taxa de atendimento em Pré-Escola (%): 2018 – 2022



Fonte: dados INEP e levantamento DAE/TCESC

O gráfico anterior demonstra que o Município de Jaborá em 2022 aumentou sua taxa de atendimento na Pré-escola, em termos percentuais, quando comparado ao exercício anterior.

8.2.1.2. Monitoramento das Taxas de Atendimento do Ensino Fundamental

De acordo com o Plano Nacional de Educação (Meta 2), o Brasil deve universalizar o ensino fundamental de 9 (nove) anos para toda a população de 6 (seis) a 14 (quatorze) anos e garantir que pelo menos 95% (noventa e cinco por cento) dos alunos concluam essa etapa na idade recomendada, até o último ano de vigência do PNE.

O ensino fundamental está conceituado no artigo 32 da Lei (federal) nº 9.394, de 20/12/1996, sendo “obrigatório, com duração de 9 (nove) anos, gratuito na escola pública, iniciando-se aos 6 (seis) anos de idade, terá por objetivo a formação básica do cidadão, mediante:

I - o desenvolvimento da capacidade de aprender, tendo como meios básicos o pleno domínio da leitura, da escrita e do cálculo;

II - a compreensão do ambiente natural e social, do sistema político, da tecnologia, das artes e dos valores em que se fundamenta a sociedade;

III - o desenvolvimento da capacidade de aprendizagem, tendo em vista a aquisição de conhecimentos e habilidades e a formação de atitudes e valores;

IV - o fortalecimento dos vínculos de família, dos laços de solidariedade humana e de tolerância recíproca em que se assenta a vida social.”

Este acompanhamento segue a metodologia do Painel da “Meta 2 – Atendimento da população de 6 a 14 anos na Educação Básica”, publicado no Espaço TCE Educação²⁰.

8.2.1.2.1. Taxa de Atendimento do Ensino Fundamental

A parte inicial da Meta 2 do Plano Nacional de Educação estabelece que o Brasil deve universalizar o ensino fundamental de 9 (nove) anos para toda a população de 6 (seis) a 14 (quatorze) anos, até o último ano de vigência do PNE. Considerando que se trata de universalização da etapa, não caberia ao Município fixar meta diversa em seu Plano de Educação.

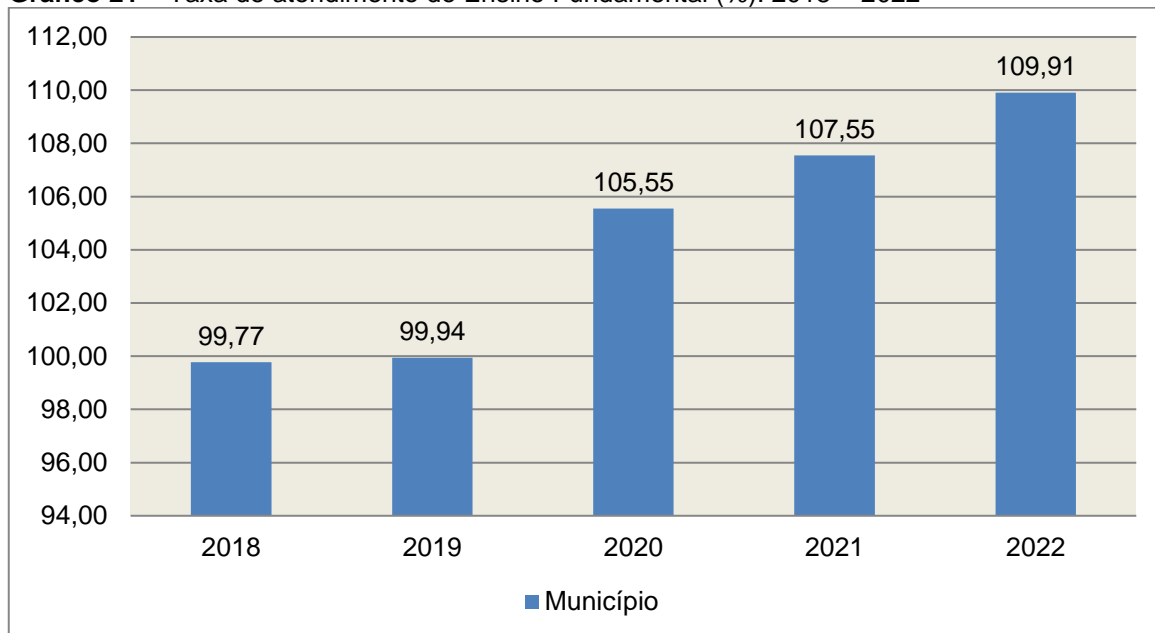
Para definir a taxa de atendimento adotou-se uma interpretação extensiva da Meta 2 do PNE, de forma a contemplar o número de alunos de 6 a 14 anos matriculados²¹ em qualquer modalidade ou etapa de ensino, com a finalidade de focar as crianças e adolescentes excluídas da educação, e não apenas aquelas sem acesso ao Ensino Fundamental. Por isso, para a totalização das matrículas foram considerados os alunos de 6 anos ou mais matriculados em creche, pré-escola, e anos iniciais do Ensino Fundamental, e, para o limite de 14 anos, as matrículas na Educação de Jovens e Adultos (EJA), Ensino Médio e anos finais do Ensino Fundamental.

Assim, com base nos dados estatísticos do Município de Jaborá, a taxa de atendimento do Ensino Fundamental em 2022 foi de 109,91%, estando **DENTRO** da meta fixada no Plano Nacional de Educação.

²⁰ Disponível em: <https://servicos.tce.sc.gov.br/tceeducacao/#acompanhamento>. Acesso em: 30 mar. 2023

²¹ Compreendendo todas as dependências administrativas (Municipal, Estadual, Federal e Privada).

Gráfico 21 – Taxa de atendimento do Ensino Fundamental (%): 2018 – 2022



Fonte: dados INEP e levantamento DAE/TCESC

O gráfico anterior demonstra que o Município de **Jaborá** em **2022** **aumentou** sua taxa de atendimento do Ensino Fundamental, em termos percentuais, quando comparado ao exercício anterior.

8.2.1.3. Monitoramento do Índice de Desenvolvimento da Educação Básica (IDEB)

A Meta 7 do PNE trata do fomento à qualidade da educação básica em todas as etapas e modalidades, com melhoria do fluxo escolar e da aprendizagem de modo a atingir as seguintes médias nacionais para o Ideb:

IDEB	2015	2017	2019	2021
Anos iniciais do ensino fundamental	5,20	5,50	5,70	6,00
Anos finais do ensino fundamental	4,70	5,00	5,20	5,50

O Índice de Desenvolvimento da Educação Básica (Ideb)²² foi criado em 2007 e reúne, em um só indicador, os resultados de dois conceitos igualmente importantes para a qualidade da educação: o fluxo escolar e as médias de desempenho nas avaliações. O Ideb é calculado a partir dos dados sobre

²² Conceito disponível em: <https://www.gov.br/inep/pt-br/areas-de-atuacao/pesquisas-estatisticas-e-indicadores/ideb>. Acesso em: 15 mar 2023.

aprovação escolar, obtidos no Censo Escolar, e das médias de desempenho no Sistema de Avaliação da Educação Básica (Saeb).

Destaca-se que são publicamente divulgados os resultados do SAEB de municípios que cumprirem requisitos mínimos estabelecidos em portaria do MEC/INEP publicada a cada ano de aplicação do SAEB²³. Deste modo, há municípios que não apresentam dados de IDEB entre os anos de 2015 e 2021.

Este acompanhamento é apresentado com mais detalhes no Painel da “Meta 7 - Índice de Desenvolvimento da Educação Básica (Ideb)”, publicado no Espaço TCE Educação²⁴.

Para o Município de Jaborá, não foi possível obter dados do pelo Instituto Nacional de Estudos e Pesquisas Educacionais Anísio Teixeira (INEP) relativos ao IDEB de 2015 a 2021, ficando prejudicada sua análise.

A seguir, apresenta-se o Ideb nos anos finais do ensino fundamental do Município de Jaborá, abarcando apenas a rede municipal de ensino:

Anos finais do ensino fundamental	2015	2017	2019	2021
Meta IDEB projetada	4,70	5,00	5,20	5,50
IDEB apurado				5,60

A tabela anterior demonstra que o Município de Jaborá em 2021 ficou **acima** da meta projetada pelo INEP para os anos finais do Ensino Fundamental, em termos percentuais, quando comparado ao exercício anterior.

²³ A exemplo da Portaria nº 250/2021. Disponível em: <https://www.in.gov.br/en/web/dou/-/portaria-n-250-de-5-de-julho-de-2021-330276260>. Acesso em 28 abr. 2023.

²⁴ Disponível em: <https://servicos.tce.sc.gov.br/tceeducacao/#acompanhamento>. Acesso em: 30 mar. 2023.

8.2.1.4. Avaliação da Execução Orçamentária Vinculada ao Atingimento das Metas do PNE

O Plano Nacional da Educação estabeleceu um total de 20 metas a serem atingidas durante o decênio 2014 – 2024 relacionadas à melhoria, expansão e universalização dos serviços públicos de educação no âmbito federal, estadual e municipal. Em seu texto, a Lei ressalta a importância do alinhamento do orçamento com a consecução das metas, como estabelecido em seu Art. 10º:

Art. 10. O plano plurianual, as diretrizes orçamentárias e os orçamentos anuais da União, dos Estados, do Distrito Federal e dos Municípios **serão formulados de maneira a assegurar a consignação de dotações orçamentárias compatíveis com as diretrizes, metas e estratégias deste PNE e com os respectivos planos de educação**, a fim de viabilizar sua plena execução. (Grifo nosso)

Nesse sentido, é apresentado no quadro a seguir o esforço orçamentário do Município de Jaborá para o atingimento das metas do PNE durante o exercício de 2022.

Quadro 20 - Demonstrativo do esforço orçamentário para atingimento das metas do PNE

METAS (A)	% APLICADO (B)	PROJETO-ATIVIDADE (C)	VALOR LIQUIDAÇÃO(D)	VALOR LIQUIDAÇÃO APLICADO A META (BxD)/100
01 Educação Infantil	0,00	n/d	0,00	0,00
02 Ensino Fundamental I	11,84	01.000044 Ampliação e Adequação Física da Rede Municipal do Ensino Fundamental	0,00	0,00
02 Ensino Fundamental I	83,22	02.000015 Manutenção das Atividades do Ensino Fundamental	3.939.888,05	3.278.774,84
02 Ensino Fundamental I	36,59	02.000017 Manutenção do Transporte Escolar	1.289.040,08	471.659,77
02 Ensino Fundamental I	38,95	02.000018 Manutenção da Merenda Escolar	393.620,72	153.315,27
03 Ensino Médio	0,00	n/d	0,00	0,00
04 Inclusão	0,00	n/d	0,00	0,00
05 Alfabetização Infantil	82,22	01.000019 Ampliação e Adequação Física da	39.980,94	32.872,33

		Rede Municipal de Ensino Infantil		
05 Alfabetização Infantil	81,71	02.000016 Manutenção das Atividades do Ensino Infantil	1.191.636,98	973.686,58
05 Alfabetização Infantil	36,58	02.000017 Manutenção do Transporte Escolar	1.289.040,08	471.530,86
05 Alfabetização Infantil	38,95	02.000018 Manutenção da Merenda Escolar	393.620,72	153.315,27
06 Educação Integral	0,00	n/d	0,00	0,00
07 Qualidade da Educação Básica/IDEB	0,00	n/d	0,00	0,00
08 Elevação da Escolaridade/Diversidade	0,00	n/d	0,00	0,00
09 Alfabetização de Jovens e Adultos	0,00	n/d	0,00	0,00
10 EJA Integrada	0,00	n/d	0,00	0,00
11 Educação Profissional	0,00	n/d	0,00	0,00
12 Educação Superior	0,00	n/d	0,00	0,00
13 Qualidade da Educação Superior	0,00	n/d	0,00	0,00
14 Pós-Graduação	0,00	n/d	0,00	0,00
15 Profissionais da Educação	0,00	n/d	0,00	0,00
16 Formação	0,00	n/d	0,00	0,00
17 Valorização dos Profissionais do Magistério	0,00	n/d	0,00	0,00
18 Planos de Carreira	0,00	n/d	0,00	0,00
19 Gestão Democrática	0,00	n/d	0,00	0,00
20 Financiamento da Educação	0,00	n/d	0,00	0,00

Fonte: Dados do Sistema e-Sfinge Web 6ª competência

Diante dos dados acima informados, tem-se que o total executado no atingimento das metas do PNE do Município de Jaborá, no valor de R\$ 5.535.154,92, representa 19,84% do orçamento do Município.

9. RESTRIÇÕES APURADAS

9.1 RESTRIÇÕES DE ORDEM CONSTITUCIONAL

Não foram encontradas restrições desta natureza, de acordo com os critérios técnicos adotados.

9.2 RESTRIÇÕES DE ORDEM LEGAL

9.2.1 Ausência de disponibilização em meios eletrônicos de acesso público, no prazo estabelecido, de informações pormenorizadas sobre a execução orçamentária e financeira, de modo a garantir a transparência da gestão fiscal, em descumprimento ao estabelecido no artigo 48-A (II) da Lei Complementar nº 101/2000, alterada pela Lei Complementar nº 131/2009 (Capítulo 7).

9.2.2 Atraso na remessa da Prestação de Contas do Prefeito, caracterizando afronta ao artigo 51 da Lei Complementar n.º 202/2000 c/c o artigo 7º da Instrução Normativa nº TC – 20/2015 (fls. 2 e 3)

9.3 RESTRIÇÕES DE ORDEM REGULAMENTAR

Não foram encontradas restrições desta natureza, de acordo com os critérios técnicos adotados.

10. SÍNTESE DO EXERCÍCIO DE 2022

Quadro 24 – Síntese

1) Balanço Anual Consolidado	As demonstrações contábeis demonstram adequadamente a posição financeira, orçamentária e patrimonial, não apresentando divergências relevantes entre as peças que o compõem.	
2) Resultado Orçamentário	Superávit	R\$ 2.092.786,63
3) Resultado Financeiro	Superávit	R\$ 12.891.689,48
4) LIMITES	PARÂMETRO MÍNIMO	REALIZADO
4.1) Saúde	15,00%	17,15%
4.2) Ensino	25,00%	26,77%
4.3) FUNDEB	70,00%	78,28%
	90,00%	97,06%
4.4) Despesas com pessoal	PARÂMETRO MÁXIMO	REALIZADO
a) Município	60,00%	39,31%
b) Poder Executivo	54,00%	37,15%
c) Poder Legislativo	6,00%	2,16%
4.5) Transparência da Gestão Fiscal	DESCUMPRIU	

CONCLUSÃO

Considerando que a apreciação das contas tomou por base os dados e informações exigidos pela legislação aplicável, de veracidade ideológica apenas presumida, podendo o Tribunal de Contas - a qualquer época e desde que venha a ter ciência de ato ou fato que a desabone - reapreciar, reformular seu entendimento e emitir novo pronunciamento a respeito;

Considerando que o julgamento das contas de governo do Prefeito Municipal, pela Colenda Câmara de Vereadores, não envolve exame da responsabilidade de administradores municipais, inclusive do Prefeito, quanto a atos de competência do exercício em causa, que devem ser objeto de exame em processos específicos;

Considerando o exposto e mais o que dos autos consta, para efeito de emissão de PARECER PRÉVIO a que se refere o art. 50 da Lei Complementar nº 202/2000, referente às contas do **exercício de 2022 do Município de Jaborá**.

Diante das **Restrições de Ordem Legal** apuradas no item **9.2**, deste Relatório, entende esta Diretoria que, à vista da análise procedida, possa o Tribunal de Contas, além da emissão do parecer prévio, decidir por:

I - **RECOMENDAR** à Câmara de Vereadores anotação e verificação de acatamento, pelo Poder Executivo, das observações constantes do presente Relatório;

II – **DAR CIÊNCIA** ao Conselho Municipal de Educação, nos termos das diretrizes fixadas na Resolução Atricon nº 003/2015, acerca da análise do cumprimento dos limites no Ensino e FUNDEB, dos Pareceres do Conselho do FUNDEB e Alimentação Escolar e do monitoramento das metas do Plano Nacional de Educação, conforme itens 5.2, 6.1, 6.5 e 8.2, deste Relatório;

III - **SOLICITAR** à Câmara de Vereadores seja o Tribunal de Contas comunicado do resultado do julgamento das Contas Anuais em questão, conforme prescreve o art. 59 da Lei Complementar nº 202/2000, inclusive com a remessa do ato respectivo e da ata da sessão de julgamento da Câmara.

É o Relatório,

DGO, em 25/09/2023.

Encaminhem-se os autos ao MPTC para a necessária manifestação.

Ricardo Jose da Silva
Coordenador de Controle
Coordenadoria de Contas de Governo Municipal

Moises Hoegenn
Diretor
Diretoria de Contas de Governo - DGO

INFORMAÇÕES COMPLEMENTARES

Deduções das Despesas com Ações e Serviços Públicos de Saúde

Descrição	R\$
Despesas Empenhadas com Recursos de Convênios Destinados às Ações e Serviços de Saúde	2.998.418,87
Despesas com Inativos e Pensionistas	16.465,01
Despesas com repasses ao Consórcio Público de Saúde, sem prestação de Contas	30.822,40
Total das Deduções com Ações e Serviços Públicos de Saúde do Município	3.045.706,28

Deduções consideradas para fins de Limite Constitucional: Gastos com Manutenção e Desenvolvimento do Ensino

Descrição	R\$
Valor referente a despesas consideradas na Educação Infantil em exercícios anteriores (FR 1 e/ou 18 e/ou 19) inscritas em Restos a Pagar e canceladas no exercício em análise	10.895,78
Despesas com Recursos de Convênios e/ou Receitas Vinculadas destinados ao Ensino Fundamental	217.397,78
Valor referente a despesas consideradas no Ensino Fundamental em exercícios anteriores (FR 1 e/ou 18 e/ou 19) inscritas em Restos a Pagar e canceladas no exercício em análise	9.675,33
Resultado líquido das transferências do Fundeb	-1.111.740,99
Total das deduções consideradas para fins de Limite Constitucional	-873.772,10

Deduções da Despesa com Pessoal

Descrição	R\$
Executivo: Indenizações e Restituições Trabalhistas* (Grupo de Natureza de Despesa 1; elemento de Despesa 94) (despesas liquidadas)	187.514,30
Despesas com agentes comunitários de saúde e agentes de combate às endemias (art. 198, CF, §11)	200.395,67
Total das Deduções das Despesas com Pessoal do Poder Executivo	387.909,97

* Fonte Sistema e-Sfinge

Apuração Financeira da aplicação dos recursos oriundos do FUNDEB

Descrição	R\$
Transferências do FUNDEB	4.258.455,20
(+) Rendimentos de Aplicações Financeiras das Contas do FUNDEB	73.390,75
(-) Saldo Financeiro do FUNDEB em 31/12/2022	382.744,81
(+) Despesas inscritas em Restos a Pagar no exercício e/ou despesas registradas em DDO no exercício, com disponibilidade dos recursos do FUNDEB	255.342,79
(=) Total de utilização dos recursos do FUNDEB no exercício de 2022	4.204.443,93

Fonte: Demonstrativos do Balanço Geral consolidado, dados do Sistema e-Sfinge e análise técnica.

Quadro de Apuração da divergência entre Resultado Orçamentário (Quadro 02) e variação do Patrimônio Financeiro (quadro 12)

Município sem RPPS e sem ajuste:

Descrição	R\$
1 - Variação Financeiro (Quadro 12)	2.138.122,67
2 - Resultado Orçamentário (Quadro 02)	2.092.786,63
3 - Diferença (1 - 2)	45.336,04
4 - Cancelamento de Restos a Pagar – contas 631900000 e 632900000, créditos menos débitos, mov. 2 (saldo antes do encerramento)	51.329,84
5 - Cancelamento de Outros Passivos – contas 4641X0200, créditos menos débitos, mov. 2 (saldo antes do encerramento)	0,00
6 - Baixa de Créditos a Receber F – Financeiro – contas 3651X0300, débitos menos créditos, mov. 2 (saldo antes do encerramento)	5.993,80
7 – Total (4 + 5 – 6)	45.336,04
Divergência restante (3 – 7)	0,00

APÊNDICE

Despesas com Recursos de Convênios e/ou Receitas Vinculadas destinadas à Saúde:

Fonte de Recurso	Ano	Sub Função	Valor Empenho (R\$)	Valor Liquidação (R\$)	Valor Pagamento (R\$)
33 - Transferências de Convênios – União/Saúde	2022	301	98.400,00	98.400,00	98.400,00
38 - Transferências do Sistema Único de Saúde – SUS/União	2022	301	1.003.880,48	994.250,52	964.708,83
38 - Transferências do Sistema Único de Saúde – SUS/União	2022	302	556.174,01	556.174,01	556.174,01
38 - Transferências do Sistema Único de Saúde – SUS/União	2022	303	25.940,51	21.577,51	20.983,51
38 - Transferências do Sistema Único de Saúde – SUS/União	2022	304	17.853,01	17.853,01	17.853,01
38 - Transferências do Sistema Único de Saúde – SUS/União	2022	305	21.744,12	21.744,12	21.744,12
54 - Transferências provenientes do Governo Federal destinadas ao vencimento dos agentes comunitários de saúde e dos agentes de combate às endemias	2022	301	182.880,03	182.880,03	176.865,07
54 - Transferências provenientes do Governo Federal destinadas ao vencimento dos agentes comunitários de saúde e dos agentes de combate às endemias	2022	305	17.515,64	17.515,64	17.300,55
67 - Transferências do Sistema Único de Saúde – SUS/Estado	2022	301	67.464,91	67.464,91	67.464,91
67 - Transferências do Sistema Único de Saúde – SUS/Estado	2022	303	24.239,88	22.728,88	22.728,88
77 - Emendas de bancada de Parlamentares (EC nº 100/2019)	2022	301	659.535,83	646.428,64	626.225,19
78 - Emendas Parlamentares Individuais - Transferência com finalidade definida (Inciso II do art. 1º EC 105/2019)	2022	301	224.390,45	223.473,13	219.728,37
79 - Emendas Parlamentares Impositivas - Transferências do Estado	2022	301	98.400,00	98.400,00	98.400,00
TOTAL			2.998.418,87	2.968.890,40	2.908.576,45

Despesas com Recursos de Convênios e/ou Receitas Vinculadas destinadas ao Ensino Fundamental:

Fonte de Recurso	Ano	Sub Função	Valor Empenho (R\$)	Valor Liquidação (R\$)	Valor Pagamento (R\$)
36 - Salário-Educação	2022	361	6.710,57	6.710,57	6.710,57
44 - Recursos do Programa Nacional de Apoio ao Transporte Escolar - PNATE	2022	361	78.409,41	78.409,41	78.409,41
62 - Transferências de Convênios – Estado/Educação	2022	361	90.087,80	90.087,80	90.087,80
79 - Emendas Parlamentares Impositivas - Transferências do Estado	2022	361	42.190,00	42.190,00	42.190,00
TOTAL			217.397,78	217.397,78	217.397,78

Cálculo Detalhado do Resultado Financeiro por especificações de Fonte de Recurso

A - RECURSOS VINCULADOS										
FR	DISPONIBILIDADE DE CAIXA BRUTA (A)	OBRIGAÇÕES FINANCEIRAS (B)			DISPONIBILIDADE DE CAIXA LÍQUIDA / INSUFICIÊNCIA FINANCEIRA (A - B)					SUPERÁVIT/ DÉFICIT
	VALOR REGISTRADO	DEPÓSITOS E OUTRAS OBRIGAÇÕES	RESTOS A PAGAR PROCESSADOS	RESTOS A PAGAR NÃO PROCESSADOS	AJUSTES	COM RPPS	DO RPPS	AJUSTE RPPS	EXCLUÍDO RPPS	
00	0,00	0,00	0,00	0,00	0,00	0,00	0,00	0,00	0,00	SUPERAVIT
01	183.999,88	13.057,78	16.540,71	163.492,04	0,00	-9.090,65	0,00	0,00	-9.090,65	DÉFICIT
02	209.905,90	25.805,39	37.142,69	146.957,82	0,00	0,00	0,00	0,00	0,00	SUPERAVIT
03	0,00	0,00	0,00	0,00	0,00	0,00	0,00	0,00	0,00	SUPERAVIT
04	0,00	0,00	0,00	0,00	0,00	0,00	0,00	0,00	0,00	SUPERAVIT
05	0,00	0,00	0,00	0,00	0,00	0,00	0,00	0,00	0,00	SUPERAVIT
06	0,00	0,00	0,00	0,00	0,00	0,00	0,00	0,00	0,00	SUPERAVIT
07	13.711,09	0,00	0,00	0,00	0,00	13.711,09	0,00	0,00	13.711,09	SUPERAVIT
08	32.490,57	0,00	0,00	0,00	0,00	32.490,57	0,00	0,00	32.490,57	SUPERAVIT
09	17.546,62	0,00	0,00	0,00	0,00	17.546,62	0,00	0,00	17.546,62	SUPERAVIT
10	42.219,96	0,00	0,00	0,00	0,00	42.219,96	0,00	0,00	42.219,96	SUPERAVIT
11	68.453,11	0,00	0,00	0,00	0,00	68.453,11	0,00	0,00	68.453,11	SUPERAVIT
12	55.034,53	0,00	0,00	0,00	0,00	55.034,53	0,00	0,00	55.034,53	SUPERAVIT
18	179.579,85	34.951,86	33.159,99	0,00	0,00	111.468,00	0,00	0,00	111.468,00	SUPERAVIT
19	203.164,96	1.345,61	9.704,61	192.114,74	0,00	0,00	0,00	0,00	0,00	SUPERAVIT
20	0,00	0,00	0,00	0,00	0,00	0,00	0,00	0,00	0,00	SUPERAVIT



TRIBUNAL DE CONTAS DO ESTADO DE SANTA CATARINA
DIRETORIA DE CONTAS DE GOVERNO – DGO

31	0,00	0,00	0,00	0,00	0,00	0,00	0,00	0,00	0,00	SUPERAVIT
32	17,34	0,00	0,00	0,00	0,00	17,34	0,00	0,00	17,34	SUPERAVIT
33	6.348,67	0,00	0,00	0,00	0,00	6.348,67	0,00	0,00	6.348,67	SUPERAVIT
34	20.531,60	0,00	0,00	71.625,00	0,00	-51.093,40	0,00	0,00	-51.093,40	DÉFICIT
35	261.517,48	882,62	165,56	328,68	0,00	260.140,62	0,00	0,00	260.140,62	SUPERAVIT
36	1.155.498,01	0,00	0,00	0,00	0,00	1.155.498,01	0,00	0,00	1.155.498,01	SUPERAVIT
37	11.231,59	0,00	0,00	0,00	0,00	11.231,59	0,00	0,00	11.231,59	SUPERAVIT
38	774.564,86	0,00	30.135,69	13.992,96	0,00	730.436,21	0,00	0,00	730.436,21	SUPERAVIT
39	269.735,39	0,00	0,00	0,00	0,00	269.735,39	0,00	0,00	269.735,39	SUPERAVIT
40	0,00	0,00	0,00	0,00	0,00	0,00	0,00	0,00	0,00	SUPERAVIT
41	0,00	0,00	0,00	0,00	0,00	0,00	0,00	0,00	0,00	SUPERAVIT
42	64.929,77	0,00	0,00	0,00	0,00	64.929,77	0,00	0,00	64.929,77	SUPERAVIT
43	181,39	0,00	0,00	0,00	0,00	181,39	0,00	0,00	181,39	SUPERAVIT
44	20.874,78	0,00	0,00	0,00	0,00	20.874,78	0,00	0,00	20.874,78	SUPERAVIT
45	0,00	0,00	0,00	0,00	0,00	0,00	0,00	0,00	0,00	SUPERAVIT
46	0,00	0,00	0,00	0,00	0,00	0,00	0,00	0,00	0,00	SUPERAVIT
50	498,62	0,00	0,00	0,00	0,00	498,62	0,00	0,00	498,62	SUPERAVIT
51	0,00	0,00	0,00	0,00	0,00	0,00	0,00	0,00	0,00	SUPERAVIT
52	463,56	0,00	0,00	0,00	0,00	463,56	0,00	0,00	463,56	SUPERAVIT
53	0,00	0,00	0,00	0,00	0,00	0,00	0,00	0,00	0,00	SUPERAVIT
54	24.018,32	3.123,94	6.230,05	0,00	0,00	14.664,33	0,00	0,00	14.664,33	SUPERAVIT
55	0,00	0,00	0,00	0,00	0,00	0,00	0,00	0,00	0,00	SUPERAVIT
56	3.765,04	0,00	0,00	0,00	0,00	3.765,04	0,00	0,00	3.765,04	SUPERAVIT
61	423,20	0,00	0,00	0,00	0,00	423,20	0,00	0,00	423,20	SUPERAVIT
62	530.880,87	0,00	0,00	0,00	0,00	530.880,87	0,00	0,00	530.880,87	SUPERAVIT



TRIBUNAL DE CONTAS DO ESTADO DE SANTA CATARINA
DIRETORIA DE CONTAS DE GOVERNO – DGO

63	0,00	0,00	0,00	0,00	0,00	0,00	0,00	0,00	0,00	0,00	SUPERAVIT
64	591.696,08	0,00	0,00	1.428.311,57	0,00	-836.615,49	0,00	0,00	-836.615,49	0,00	DÉFICIT
65	207.140,98	0,00	1.377,63	729,44	0,00	205.033,91	0,00	0,00	205.033,91	0,00	SUPERAVIT
66	0,00	0,00	0,00	0,00	0,00	0,00	0,00	0,00	0,00	0,00	SUPERAVIT
67	210.823,93	0,00	0,00	1.511,00	0,00	209.312,93	0,00	0,00	209.312,93	0,00	SUPERAVIT
68	0,00	0,00	0,00	0,00	0,00	0,00	0,00	0,00	0,00	0,00	SUPERAVIT
75	0,00	0,00	0,00	0,00	0,00	0,00	0,00	0,00	0,00	0,00	SUPERAVIT
76	410.693,45	0,00	0,00	0,00	0,00	410.693,45	0,00	0,00	410.693,45	0,00	SUPERAVIT
77	223.774,81	0,00	20.203,45	13.107,19	0,00	190.464,17	0,00	0,00	190.464,17	0,00	SUPERAVIT
78	18.799,96	1.450,58	3.744,76	917,32	0,00	12.687,30	0,00	0,00	12.687,30	0,00	SUPERAVIT
79	1.294.318,72	0,00	0,00	321.997,90	0,00	972.320,82	0,00	0,00	972.320,82	0,00	SUPERAVIT
80	0,00	0,00	0,00	0,00	0,00	0,00	0,00	0,00	0,00	0,00	SUPERAVIT
81	0,00	0,00	0,00	0,00	0,00	0,00	0,00	0,00	0,00	0,00	SUPERAVIT
82	0,00	0,00	0,00	0,00	0,00	0,00	0,00	0,00	0,00	0,00	SUPERAVIT
83	0,00	0,00	0,00	0,00	0,00	0,00	0,00	0,00	0,00	0,00	SUPERAVIT
84	0,00	0,00	0,00	0,00	0,00	0,00	0,00	0,00	0,00	0,00	SUPERAVIT
85	0,00	0,00	0,00	0,00	0,00	0,00	0,00	0,00	0,00	0,00	SUPERAVIT
86	0,00	0,00	0,00	0,00	0,00	0,00	0,00	0,00	0,00	0,00	SUPERAVIT
87	0,00	0,00	0,00	0,00	0,00	0,00	0,00	0,00	0,00	0,00	SUPERAVIT
88	559,96	0,00	0,00	0,00	0,00	559,96	0,00	0,00	559,96	0,00	SUPERAVIT
89	9.054,96	0,00	0,00	0,00	0,00	9.054,96	0,00	0,00	9.054,96	0,00	SUPERAVIT
93	83.780,00	0,00	0,00	0,00	0,00	83.780,00	0,00	0,00	83.780,00	0,00	SUPERAVIT
95	0,00	0,00	0,00	0,00	0,00	0,00	0,00	0,00	0,00	0,00	SUPERAVIT
T.	7.202.229,81	80.617,78	158.405,14	2.355.085,66	0,00	4.608.121,23	0,00	0,00	4.608.121,23	0,00	



TRIBUNAL DE CONTAS DO ESTADO DE SANTA CATARINA
DIRETORIA DE CONTAS DE GOVERNO – DGO

B		RECURSO ORDINARIO					
FR		OBRIGAÇÕES FINANCEIRAS (B)			DISPONIBILIDADE DE CAIXA LÍQUIDA / INSUFICIÊNCIA FINANCEIRA (A - B)		SUPERÁVIT/DÉFICIT
DISPONIBILIDADE DE CAIXA BRUTA (A)		DEPÓSITOS E OUTRAS OBRIGAÇÕES	RESTOS A PAGAR PROCESSADOS	RESTOS A PAGAR NÃO PROCESSADOS	AJUSTES	DISPONIBILIDADE DE CAIXA AJUSTADA	
VALOR REGISTRADO							
0	9.746.103,37	25.559,37	191.747,19	1.245.228,56	0,00	8.283.568,25	SUPERAVIT
T.	9.746.103,37	25.559,37	191.747,19	1.245.228,56	0,00	8.283.568,25	

Parecer: MPC/CF/2745/2023
Processo: @PCP 23/00138306
Unidade Gestora: Prefeitura Municipal de Jaborá
Assunto: Prestação de Contas referente ao exercício de 2022

Número Unificado: MPC-SC 2.2/2023.2502

Trata-se de Prestação de Contas da Prefeitura Municipal de Jaborá - SC, relativa ao exercício de 2022.

Foram juntados os documentos relacionados à prestação de contas em comento às fls. 2-254.

Após a juntada da documentação de fls. 255-415, a Diretoria de Contas de Governo apresentou o Relatório n. 243/2023 (fls. 416-487), identificando, ao final, a ocorrência das seguintes restrições:

9.2 RESTRIÇÕES DE ORDEM LEGAL

9.2.1 Ausência de disponibilização em meios eletrônicos de acesso público, no prazo estabelecido, de informações pormenorizadas sobre a execução orçamentária e financeira, de modo a garantir a transparência da gestão fiscal, em descumprimento ao estabelecido no artigo 48-A (II) da Lei Complementar n° 101/2000, alterada pela Lei Complementar n° 131/2009 (Capítulo 7).

9.2.2 Atraso na remessa da Prestação de Contas do Prefeito, caracterizando afronta ao artigo 51 da Lei Complementar n.º 202/2000 c/c o artigo 7º da Instrução Normativa nº TC - 20/2015 (fls. 2 e 3)

Após a detida análise de toda a documentação acostada aos autos e o devido exame do referido relatório técnico, este Ministério Público de Contas destaca as seguintes conclusões a partir, principalmente, dos dados relativos aos pontos de controle realizados pela instrução.

1. Gestão Orçamentária, Patrimonial e Financeira

Com relação à análise da gestão orçamentária do Município, destaca-se que o confronto entre a receita arrecadada e a despesa realizada resultou em superávit de execução orçamentária.

Registra-se que a proporção entre despesas e receitas correntes atingiu percentual inferior a 95%, não se enquadrando o Município, assim, na hipótese de ajuste fiscal trazida no art. 167-A da CRFB/88 a partir da Emenda Constitucional n. 109/2021.

No que tange à análise da gestão patrimonial e financeira do Município, observa-se que o confronto entre o ativo financeiro e o passivo financeiro do exercício encerrado resulta em superávit financeiro.

Por sua vez, salienta-se que, em relação ao exercício anterior, ocorreu variação financeira positiva.

Quanto à análise do resultado financeiro por especificação de fontes de recursos, com o objetivo de demonstrar o confronto entre os recursos financeiros e as respectivas obrigações financeiras separadas por vínculo de recurso, concluiu-se que o Poder Executivo municipal apresentou situação *superavitária* - disponibilidade de caixa líquida - tanto com recursos vinculados como com recursos não vinculados, em consonância, portanto, ao que determinam os arts. 8º e 50, inciso I, da Lei de Responsabilidade Fiscal.

2. Limites

Normas constitucionais e legais estabelecem limites mínimos para aplicação de recursos nas áreas da Saúde e da Educação, assim como limites máximos para despesas com pessoal.

Na área da Saúde, observa-se que foi aplicado, em ações e serviços públicos de saúde para o exercício de 2022, percentual da receita com impostos, incluindo transferências, superior ao limite

mínimo de 15% estipulado no art. 7º da Lei Complementar n. 141/2012, à luz do art. 198 da CRFB/88.

Por seu turno, na área da Educação, observa-se que foi aplicado, em gastos com manutenção e desenvolvimento do ensino para o exercício de 2022, percentual da receita com impostos, incluindo transferências, superior ao limite mínimo de 25% estipulado no art. 212, *caput*, da CRFB/88.

Também na área da Educação, com relação ao FUNDEB, observa-se que foi destinado, ao pagamento dos profissionais da educação básica em efetivo exercício para o ano de 2022, percentual dos recursos oriundos do FUNDEB superior ao limite mínimo de 70% estipulado no art. 212-A, inciso XI, da CRFB/88, e no art. 26 da Lei n. 14.113/20.

Igualmente no que toca ao FUNDEB, observa-se que foi aplicado, em despesas com manutenção e desenvolvimento da educação básica para o exercício de 2022, percentual dos recursos oriundos do FUNDEB superior ao limite mínimo de 90% estipulado no art. 25 da Lei n. 14.113/20.

Ainda quanto ao FUNDEB, observa-se que o Município utilizou integralmente o saldo do exercício anterior do fundo mediante a abertura de crédito adicional no 1º quadrimestre, cumprindo, portanto, o mandamento estipulado no art. 25, § 3º, da Lei n. 14.113/20.

Por sua vez, no que tange aos limites máximos para despesas com pessoal, observa-se que o Município gastou, do total da receita corrente líquida em despesas com pessoal no exercício de 2022, percentual inferior ao limite máximo de 60% estipulado no art. 169 da CRFB/88 e regulamentado pelo art. 19, inciso III, da Lei Complementar n. 101/2000.

Também com relação aos limites máximos para despesas com pessoal, observa-se que o Poder Executivo do Município gastou, do

total da receita corrente líquida em despesas com seu pessoal no exercício de 2022, percentual inferior ao limite máximo de 54% estipulado no art. 20, inciso III, alínea “b”, da Lei Complementar n. 101/2000.

Finalmente, ainda com relação aos limites máximos para despesas com pessoal, observa-se que o Poder Legislativo do Município gastou, do total da receita corrente líquida em despesas com seu pessoal no exercício de 2022, percentual inferior ao limite máximo de 6% estipulado no art. 20, inciso III, alínea “a”, da Lei Complementar n. 101/2000.

No presente caso, portanto, o cumprimento dos limites em questão pode ser sintetizado na seguinte tabela:

Limite:	Fundamento Legal:	Resultado:
Saúde: ações e serviços públicos de saúde	Art. 7º da Lei Complementar n. 141/2012	Cumpriu
Educação: manutenção e desenvolvimento do ensino	Art. 212, <i>caput</i> , da CRFB/88	Cumpriu
FUNDEB: pagamento dos profissionais da educação básica em efetivo exercício	Art. 26 da Lei n. 14.113/20	Cumpriu
FUNDEB: manutenção e desenvolvimento da educação básica	Art. 25 da Lei n. 14.113/20	Cumpriu
FUNDEB: saldo remanescente	Art. 25, § 3º, da Lei n. 14.113/20	Cumpriu
Despesas com pessoal	Art. 19, inciso III, da Lei Complementar n. 101/2000	Cumpriu
Despesas com pessoal (Executivo)	Art. 20, inciso III, alínea “b”, da Lei Complementar n. 101/2000	Cumpriu
Despesas com pessoal (Legislativo)	Art. 20, inciso III, alínea “a”, da Lei Complementar n. 101/2000	Cumpriu

3. Conselhos Municipais

Na análise das contas dos Prefeitos Municipais no exercício de 2022, a área técnica continuou a análise do cumprimento da legislação federal que determina a criação dos Conselhos Municipais de Acompanhamento e Controle Social do FUNDEB, de Saúde, dos Direitos da Criança e do Adolescente, de Assistência Social, de Alimentação Escolar, e do Idoso, na forma estipulada na Instrução Normativa n. TC-0020/2015.

Entretanto, destaca-se que a Diretoria de Contas de Governo, desde as contas referentes ao exercício de 2019, procede à apreciação automatizada de grande parcela dos processos de Prestação de Contas de Prefeitos, o que, ainda que elogiável sob o ponto de vista da celeridade, gera um inegável prejuízo à matéria tratada no presente ponto, já que o próprio relatório técnico traz a ressalva de que os pareceres dos referidos conselhos só são avaliados quanto ao encaminhamento ou não de arquivos, sem análise do seu conteúdo, ou seja, a apresentação de documento contendo quaisquer informações nestes arquivos que não sejam os referidos pareceres, será considerada regular na análise técnica, o que se mostra preocupante.

De qualquer forma, este Ministério Público de Contas segue analisando de forma qualitativa as informações prestadas.

Assim, no presente caso, este órgão ministerial verificou que *foram devidamente remetidos* a esse Tribunal de Contas todos os pareceres dos mencionados conselhos, caracterizando o cumprimento do que dispõe o art. 7º, inciso III e parágrafo único, incisos I a V, da Instrução Normativa n. TC-0020/2015.

4. Transparência da Gestão Fiscal

Consoante já exaustivamente destacado por este órgão ministerial na análise das Prestações de Contas de Prefeitos dos exercícios anteriores, seguindo a tendência cada vez mais inexorável de produção e divulgação sistemática de informações da administração

pública, as Leis Complementares n. 131/2009 e n. 156/2016 incrementaram a questão da transparência no art. 48 da Lei de Responsabilidade Fiscal.

Por sua vez, o Decreto n. 7.185/10 regulamentou as mencionadas inovações, estabelecendo um padrão mínimo de qualidade necessário para assegurar a tão almejada transparência da gestão fiscal. Mais recentemente, tal regramento fora ab-rogado pelo Decreto n. 10.540/20, o qual, entretanto, deverá ser observado pelos entes federativos somente a partir de 01.01.2023, consoante estipulado em seu art. 18.

Dessa maneira, a Diretoria de Contas de Governo salientou que no presente exercício serão analisados apenas os requisitos previstos na Lei de Responsabilidade Fiscal – e não o padrão mínimo de qualidade alterado pelo novo decreto –, concluindo que, no presente caso, o Município **não cumpriu todas**¹ as regras legalmente estabelecidas no que se refere à disponibilização, em meios eletrônicos, de informações sobre a execução orçamentária e financeira, *notadamente no que se refere à disponibilização do lançamento da receita*, em afronta ao art. 48-A, inciso II, da Lei de Responsabilidade Fiscal.

Conforme exaustivamente destacado por esta representante ministerial nos exercícios anteriores, a Decisão Normativa n. TC-0011/2013 acrescentou o inciso XVI ao art. 9º da Decisão Normativa n. TC-06/2008, com a seguinte redação:

Art. 9º As restrições que podem ensejar a emissão de Parecer Prévio com recomendação de rejeição das contas prestadas pelo Prefeito, dentre outras, compõe o Anexo I, integrante desta Decisão Normativa, em especial as seguintes: [...]

XVI - TRANSPARÊNCIA DA GESTÃO FISCAL - Descumprimento das regras de transparência da gestão pública, em todas as suas

¹ A análise da “liberação ao pleno conhecimento e acompanhamento da sociedade, em tempo real, de informações pormenorizadas sobre a execução orçamentária e financeira, em meios eletrônicos de acesso público” restou prejudicada em razão da data de acesso.

condições, formas e prazos previstos nos artigos 48, 48-A e 49 da Lei Complementar (federal) n. 101/2000."

Registra-se mais uma vez a inaplicabilidade prática do referido dispositivo, porquanto torna passível de rejeição apenas situações inexistentes de Municípios que não cumpram nem sequer um dos treze² aspectos analisados pela área técnica dessa Corte de Contas.

A situação mostra-se ainda mais grave quando, não obstante os inegáveis avanços no tema, observa-se que dos 138 Municípios do Estado de Santa Catarina inicialmente avaliados a partir da Escala Brasil Transparente (EBT)³, 46 não atingiram nota satisfatória. Por seu turno, atualmente, a partir da reformulação trazida na EBT pela Avaliação 360^{o4}, em sua segunda edição, de 29 localidades verificadas, 9 ainda não atingiram o nível de nota ideal, o que se mostra preocupante, considerando que a esmagadora maioria dos Municípios catarinenses – todos com população inferior a 50 mil habitantes, segundo critério da metodologia – sequer fora avaliada.

Em exercícios anteriores, esta representante ministerial – tendo em vista que, como visto, a redação do referido art. 9º, inciso XVI, da Decisão Normativa n. TC-06/2008, praticamente impede a sugestão de rejeição das contas em razão de problemas relacionados à transparência – sugeria que fossem deliberados por essa Corte de Contas mecanismos mais efetivos⁵ no sentido de obrigar os gestores a

² No caso do presente exercício, são dez aspectos, diante do que fora mencionado sobre o advento do Decreto n. 10.540/20.

³ Trata-se de metodologia para medir a transparência pública em Estados e Municípios pátrios, sendo desenvolvida para fornecer os subsídios necessários à Controladoria-Geral da União (CGU) para o exercício das competências que lhe foram atribuídas pela Lei de Responsabilidade Fiscal, pela Lei n. 12.527/11, pelo Decreto n. 7.724/12 e pelo Decreto n. 8.109/13. A última lista dos Municípios catarinenses analisados pode ser extraída no seguinte endereço: https://relatorios.cgu.gov.br/Visualizador.aspx?id_relatorio=23. Acesso em 05.07.2020, às 18h19.

⁴ Disponível em: https://mbt.cgu.gov.br/publico/avaliacao/escala_brasil_transparente/66#ranking. Acesso em 08.08.2023, às 18h15.

⁵ Como por exemplo a alteração da redação do art. 9º, inciso XVI, da Decisão Normativa n. 06/2008, no sentido de que seja causa de rejeição o descumprimento da maior parte – e não de todas – das condições, formas e prazos estipulados pela legislação federal em comento ou, ainda, no caso de reincidência no descumprimento de tais normas.

dar o devido cumprimento às ora discutidas regras de transparência da gestão fiscal.

Para o presente exercício, no entanto, considerando que, consoante será pontuado adiante, houve a criação de grupo de trabalho sobre os critérios de análise dos processos de Prestação de Contas de Prefeitos – oportunidade na qual a problemática em comento fora apreciada –, reputo suficiente a abertura de autos apartados para verificar tal impropriedade no específico caso concreto.

5. Políticas Públicas

Em continuidade ao monitoramento de políticas públicas relacionadas à saúde e à educação, a Diretoria de Contas de Governo seguiu sua análise quantitativa sobre o cumprimento de ações por parte do Município, de acordo com os ditames do Plano Nacional da Saúde (Lei n. 8.080/90) e do Plano Nacional de Educação (Lei n. 13.005/14).

No que se refere ao atual Plano Nacional de Saúde, a área técnica destacou que o monitoramento realizado por meio da Pactuação Interfederativa 2017-2021 foi descontinuado, restando averiguar o status de cada plano municipal de saúde junto ao Ministério da Saúde – Painel da Situação dos Instrumentos de Planejamento dos Municípios –, **não tendo o Plano Municipal de Saúde** sido iniciado no caso da Unidade Gestora sob análise. Ainda, a área técnica destacou a Agenda 2030 – aderida pelo governo federal –, na qual a Organização das Nações Unidas estabeleceu dezessete Objetivos de Desenvolvimento Sustentável, incluindo o ODS n. 3, referente à Saúde e Bem-Estar, o qual deve ser observado pelos Municípios em suas políticas públicas de saúde.

Por sua vez, quanto ao Plano Nacional de Educação, aprovado por meio da Lei n. 13.005/14 para o período de 10 anos – no formato de 10 diretrizes, 20 metas e 254 estratégias –, a Diretoria de Contas de Governo, na análise das contas de 2022, seguiu com o

monitoramento da Meta 1, relacionada à educação infantil – subdividida no atendimento em creches e em pré-escolas –, e incluiu o monitoramento da Meta 2, correspondente ao ensino fundamental, e da Meta 7, referente ao Índice de Desenvolvimento da Educação Básica (IDEB)⁶. Assim, a área técnica informou que o Município em questão está **fora** do percentual mínimo disposto para a Meta 1 com relação à taxa de atendimento em pré-escola, além de estar dentro do objetivo de universalização delineado para a Meta 2 e, quanto à Meta 7, estar acima da meta projetada pelo INEP para os anos finais do Ensino Fundamental.

Ainda, destaca-se que a Diretoria de Contas de Governo trouxe tópico relacionado ao saneamento básico, diante do que dispõe o art. 11-B da Lei n. 11.445/07 – incluído pelo Novo Marco Legal do Saneamento (Lei n. 14.026/20) – no sentido de que *os contratos de prestação dos serviços públicos de saneamento básico deverão definir metas de universalização que garantam o atendimento de 99% (noventa e nove por cento) da população com água potável e de 90% (noventa por cento) da população com coleta e tratamento de esgotos até 31 de dezembro de 2033, assim como metas quantitativas de não intermitência do abastecimento, de redução de perdas e de melhoria dos processos de tratamento*. Nesse contexto, averiguou-se que o Município em comento está ainda bastante **abaixo** dos percentuais a serem atingidos, considerando os dados informados no Sistema Nacional de Informações sobre Saneamento (SNIS).

Dessa maneira, esta representante ministerial sugere a expedição de recomendação à Unidade Gestora para que efetue as adequações necessárias ao cumprimento de todos os aspectos avaliados no presente exercício quanto às políticas públicas municipais, de acordo com o disposto na conclusão deste parecer.

6. Outras considerações

⁶ A Diretoria de Contas de Governo também apresentou, assim como nos exercícios anteriores, quadro representando o esforço orçamentário do Município para o cumprimento das metas do Plano Nacional de Educação.

Conforme antecipado na análise dos processos de Prestação de Contas de Prefeitos do exercício anterior, o arrefecimento da pandemia de COVID-19 já permitiu que se deixasse de destacar a exigência do inciso XVIII do Anexo II da Instrução Normativa n. TC-0020/2015, referente ao *relatório sobre eventos justificadores de situações de emergência ou calamidade pública*, como parte integrante do conteúdo mínimo do relatório do órgão central do sistema de controle interno do Poder Executivo. Na mesma linha, a Diretoria de Contas de Governo, no presente exercício, deixou de apresentar demonstrativo pormenorizado dos recursos utilizados no combate à situação atípica discriminado por especificações de fontes de recursos, cujo intuito seria o de evidenciar o impacto da pandemia nas contas municipais.

Com relação ao relatório do órgão central do sistema de controle interno do Poder Executivo, conforme alertado nos exercícios anteriores por este órgão ministerial na análise das Prestações de Contas de Prefeitos, essa Corte de Contas interrompeu, já há alguns anos, a análise pormenorizada das questões que envolvem o sistema de controle interno de cada Poder Executivo municipal, situação com a qual este Ministério Público de Contas sempre demonstrou preocupação, diante da omissão em analisar algo cujas deficiências *ainda* são consideradas falhas gravíssimas a ponto de fundamentar a emissão de parecer prévio recomendando a rejeição das contas prestadas por Prefeitos⁷.

Ainda que a Diretoria de Contas de Governo aduza ao final do relatório técnico que procedeu à análise dos incisos IX e X do Anexo II da Instrução Normativa n. TC-0020/2015, seria salutar a abertura de tópico que demonstrasse o atendimento das exigências ainda cobradas por essa Corte de Contas, e que vão além dos mencionados incisos do Anexo II, mesmo que se considerando as sucessivas portarias⁸ que ano

⁷ À luz do art. 9º, inciso XI, da Decisão Normativa n. TC-06/2008.

⁸ Portaria n. TC-0032/2023, no caso do presente exercício.

a ano abrandam as obrigações relacionadas ao relatório do órgão central do sistema de controle interno do Poder Executivo.

Por outro lado, na linha do que fora pontuado nos exercícios anteriores, foram concluídos os trabalhos da comissão criada por meio da Portaria n. TC-0943/2019 *com a finalidade de proceder estudos para definição dos critérios para análise dos processos de prestação de contas de prefeito no âmbito do Tribunal de Contas do Estado de Santa Catarina*, o que, entretanto, ainda não repercutiu na análise das contas do exercício de 2022. De toda forma, considerando que a questão do controle interno fora devidamente ponderada em tais estudos, entendo que se possa novamente deixar de postular a adoção de medidas por parte dessa Corte de Contas para o atendimento da matéria no presente exercício⁹.

De maneira similar, no que se refere à questão do plano diretor, instrumento que era reiteradamente cobrado por esta representante ministerial na análise das Prestações de Contas de Prefeitos nos exercícios anteriores – já que considerável parcela dos Municípios catarinenses não cumpre a exigência do Estatuto da Cidade –, a representação apresentada por esta procuradora no âmbito desse Tribunal de Contas buscando a realização de auditoria operacional para a avaliação sistêmica do cumprimento das obrigações tratadas do Estatuto da Cidade por parte dos Municípios do Estado ensejou a autuação do processo @RLA n. 21/00239966, que se encontra em fase adiantada de tramitação. Dessa maneira, na linha do que concluído quanto ao controle interno e à transparência da gestão fiscal, não será postulada a adoção de medidas por parte dessa Corte de Contas para o atendimento da matéria no presente exercício, considerando que está sendo tratada em processo específico.

7. Restrições

⁹ Raciocínio análogo fora pontuado na questão da transparência da gestão fiscal, como visto anteriormente no presente parecer.

Analisando-se todos os dados apresentados nestes autos, observa-se que não fora apontada impropriedade com gravidade o suficiente a macular a presente análise de contas, especialmente diante dos ditames da Decisão Normativa n. TC-06/2008.

Por sua vez, considerando que, consoante anotado pela área técnica, a presente Prestação de Contas do Prefeito fora remetida a essa Corte de Contas com atraso, em descumprimento ao disposto no art. 51 da Lei Complementar Estadual n. 202/2000 e no art. 7º da Instrução Normativa n. TC-0020/2015, será sugerida na conclusão deste parecer a formação de autos apartados com vistas ao exame do ato.

8. Conclusão

Ante o exposto, o Ministério Público de Contas, com amparo na competência conferida pelo art. 108, incisos I e II, da Lei Complementar Estadual n. 202/2000, manifesta-se:

8.1. pela emissão de parecer recomendando à Câmara Municipal a **APROVAÇÃO** das contas da Prefeitura Municipal de Jaborá, relativas ao exercício de 2022;

8.2. pela **RECOMENDAÇÃO** no sentido de que a Unidade Gestora efetue as adequações necessárias ao cumprimento de todos os aspectos avaliados no presente exercício quanto às políticas públicas municipais, consoante o disposto no item 5 deste parecer;

8.3. pela **DETERMINAÇÃO** para formação de autos apartados com vistas ao exame das impropriedades delineadas nos itens 9.2.1 e 9.2.2 do relatório técnico;

8.4. pelas **PROVIDÊNCIAS** descritas na conclusão do relatório técnico.

Florianópolis, data da assinatura digital.

Cibelly Farias

Procuradora



TRIBUNAL DE CONTAS DO ESTADO DE SANTA CATARINA
SECRETARIA GERAL

CERTIDÃO DE INCLUSÃO E PUBLICAÇÃO DE PAUTA

Certifico que o processo foi incluído na sessão ordinária de 01/11/2023, cuja pauta foi publicada no Diário Oficial Eletrônico do Tribunal de Contas do Estado de Santa Catarina – DOTCe n. 3716, disponibilizado em 24/10/2023.

24 de Outubro de 2023.

Secretaria Geral

**Certidão gerada automaticamente.*

PROCESSO Nº:	@PCP 23/00138306
UNIDADE GESTORA:	Prefeitura de Jaborá
RESPONSÁVEL:	Clevson Rodrigo Freitas
ASSUNTO:	Prestação de Contas referente ao exercício de 2022
RELATOR:	Aderson Flores
PROPOSTA DE VOTO:	GAC/AF - 643/2023

I. EMENTA

PRESTAÇÃO DE CONTAS ANUAIS DE PREFEITO. MUNICÍPIO DE JABORÁ. AUSÊNCIA DE RESTRIÇÕES GRAVES. PARECER PRÉVIO PELA APROVAÇÃO DAS CONTAS. RECOMENDAÇÕES.

Nos termos da Decisão Normativa n.º TC-6/2008, as irregularidades verificadas não são dotadas de gravidade apta a ensejar a rejeição das contas, sendo cabível a expedição de parecer favorável à aprovação das contas, além de recomendações com vistas à correção das restrições apuradas.

II. RELATÓRIO

Cuidam os autos das contas anuais prestadas pelo prefeito de Jaborá, referentes ao exercício de 2022 (fls. 3/415), em cumprimento ao disposto no art. 31, §§ 1º e 2º, da Constituição, art. 113 da Constituição Estadual e arts. 50 e 59 da Lei Complementar Estadual – LCE n.º 202/2000.

Audidores da Diretoria de Contas de Governo – DGO analisaram as contas por meio do Relatório n.º 243/2023 e elaboraram considerações gerais sobre os dados apresentados, com anotação de seguintes restrições (fls. 416/487):

9.2 RESTRIÇÕES DE ORDEM LEGAL

9.2.1 Ausência de disponibilização em meios eletrônicos de acesso público, no prazo estabelecido, de informações pormenorizadas sobre a execução orçamentária e financeira, de modo a garantir a transparência da gestão fiscal, em descumprimento ao estabelecido no artigo 48-A (II) da Lei Complementar n.º 101/2000, alterada pela Lei Complementar n.º 131/2009 (Capítulo 7).

9.2.2 Atraso na remessa da Prestação de Contas do Prefeito, caracterizando afronta ao artigo 51 da Lei Complementar n.º 202/2000 c/c o artigo 7º da Instrução Normativa n.º TC – 20/2015 (fls. 2 e 3).

O Ministério Público de Contas, por meio do Parecer nº MPC/CF/2745/2023, manifestou-se em consonância com a diretoria técnica, com o seguinte complemento (fls. 488/500):

8.2. pela RECOMENDAÇÃO no sentido de que a Unidade Gestora efetue as adequações necessárias ao cumprimento de todos os aspectos avaliados no presente exercício quanto às políticas públicas municipais, consoante o disposto no item 5 deste parecer;

8.3. pela DETERMINAÇÃO para formação de autos apartados com vistas ao exame das impropriedades delineadas nos itens 9.2.1 e 9.2.2 do relatório técnico;

Vieram os autos conclusos.

É o breve relatório.

III. FUNDAMENTAÇÃO

As contas prestadas pelo prefeito consistem no Balanço Geral do Município, compreendendo os resultados consolidados dos órgãos e entidades da Administração Direta e Indireta, bem como do Poder Legislativo local, incumbindo ao Tribunal de Contas estadual a emissão de parecer prévio, de modo a auxiliar a respectiva Câmara de Vereadores no julgamento das contas, em conformidade com o art. 113, § 3º, da Constituição Estadual.¹

Nos termos do art. 53 da LCE nº 202/2000, o parecer prévio conterà apreciação fundamentada, devendo demonstrar se o Balanço Geral representa adequadamente a posição financeira, orçamentária e patrimonial do município em 31 de dezembro, bem como se as operações estão de acordo com os princípios fundamentais de contabilidade aplicados à administração pública municipal, concluindo por recomendar a aprovação ou a rejeição das contas.

Cabe ressaltar que a elaboração do parecer prévio tem por enfoque a apreciação dos atos de governo, não envolvendo exame de responsabilidade dos administradores municipais (prefeito, presidente da Câmara de Vereadores e demais responsáveis de unidades gestoras) por atos de gestão, a teor do art. 54 da LCE nº 202/2000.

¹ Art. 113. A fiscalização contábil, financeira, orçamentária, operacional e patrimonial dos órgãos e entidades da administração pública municipal, quanto a legalidade, a legitimidade, a economicidade, a aplicação das subvenções e a renúncia de receitas, é exercida: I - pela Câmara Municipal, mediante controle externo; [...]

§ 3º A Câmara Municipal somente julgará as contas após a emissão do parecer prévio do Tribunal de Contas.

Nesse passo, após análise das contas prestadas e das considerações formuladas pela Diretoria de Contas de Governo e pelo Ministério Público de Contas, passa-se a tecer as considerações que seguem.

3.1 – Prazo de remessa da prestação de contas

A prestação de contas do prefeito deve ser encaminhada ao Tribunal de Contas até o dia 28 de fevereiro do exercício seguinte, conforme estabelecido pelo art. 51 da LCE nº 202/2000.

Trata-se de relevante dever formal imposto por lei, cuja observância tem o condão de possibilitar que o TCE aprecie tempestivamente as contas anualmente prestadas, com vistas ao cumprimento do art. 113, § 5º, da Constituição Estadual.²

No caso, a prestação se deu com atraso, haja vista a remessa das informações ocorrida somente em 11 de março (atraso de 11 dias).

Considerando que o atraso não se mostrou significativo nem manifestamente prejudicial à análise das contas pelo controle externo, o caso se mostra apto a recomendação, não justificando a formação de autos apartados, como sugerido pelo MPC.

3.2 – Gestão orçamentária

Nos termos do art. 102 da Lei nº 4320/64, o Balanço Orçamentário deve demonstrar as receitas e despesas previstas em confronto com as realizadas.

A execução do orçamento público deve se pautar pelo equilíbrio entre as receitas arrecadadas e as despesas empenhadas em cada exercício, com vistas à preservação da saúde das finanças públicas municipais.³

No caso, o resultado do Balanço Orçamentário do município demonstrou superávit orçamentário de R\$ 2.092.786,63 resultante da diferença entre a receita realizada (R\$ 38.310.520,11) e a despesa empenhada (R\$ 36.217.733,48) no exercício de 2022.⁴

² Art. 113. [...] § 5º O Tribunal de Contas do Estado emitirá parecer sobre as contas prestadas anualmente pelo Prefeito até o último dia do exercício em que foram prestadas.

³ “A Administração deve observar o princípio do equilíbrio orçamentário, em atenção ao disposto no art. 48 da Lei nº 4320/64, de modo a manter, durante o exercício, o equilíbrio entre a receita arrecadada e a despesa realizada, como objetivo de reduzir ao mínimo os eventuais déficits orçamentários” (Acórdão nº TCU-3353/2008 – 2ª Câmara).

⁴ Nos termos do art. 35 da Lei nº 4320/64, pertencem ao exercício financeiro as receitas nele arrecadadas e as despesas nele empenhadas.

Ressalte-se que a relação entre despesas correntes e receitas correntes não superou 95%, de modo que o município não se enquadra na hipótese de ajuste fiscal, que atrai as vedações de que trata o art. 167-A da Constituição.⁵

3.3 – Gestão financeira e patrimonial

O confronto entre o Ativo Financeiro e o Passivo Financeiro do município resultou em superávit financeiro de R\$ 12.891.689,48, de modo que, ao final de 2022, os ativos financeiros eram suficientes para suportar os compromissos financeiros de curto prazo.

Em relação ao exercício anterior, ocorreu variação positiva de R\$ 2.138.122,67.

Quanto à análise do resultado financeiro apurado no Balanço Patrimonial por fontes de recursos,⁶ o município apresentou situação superavitária – disponibilidade de caixa líquida – quanto aos recursos não vinculados, porém situação deficitária quanto a algumas fontes vinculadas, em parcial consonância, portanto, com o disposto nos arts. 8º, parágrafo único,⁷ e 50, inc. I, ambos da Lei de Responsabilidade Fiscal.⁸

3.4 – Limites mínimos em saúde e educação

A Constituição estabelece limites mínimos para aplicação de recursos nas áreas de saúde e educação.

⁵ Art. 167-A. Apurado que, no período de 12 (doze) meses, a relação entre despesas correntes e receitas correntes supera 95% (noventa e cinco por cento), no âmbito dos Estados, do Distrito Federal e dos Municípios, é facultado aos Poderes Executivo, Legislativo e Judiciário, ao Ministério Público, ao Tribunal de Contas e à Defensoria Pública do ente, enquanto permanecer a situação, aplicar o mecanismo de ajuste fiscal de vedação da: [...].

⁶ Conforme esclarece o Manual de Contabilidade Aplicada ao Setor Público (8ª ed), “como mecanismo integrador entre a receita e a despesa, o código de fonte/destinação de recursos exerce um duplo papel no processo orçamentário. Para a receita orçamentária, esse código tem a finalidade de indicar a destinação de recursos para a realização de determinadas despesas orçamentárias. Para a despesa orçamentária, identifica a origem dos recursos que estão sendo utilizados. Assim, o mesmo código utilizado para controle das destinações da receita orçamentária também é utilizado na despesa correlacionada, para controle das fontes financiadoras da despesa orçamentária e da correta aplicação dos recursos vinculados”.

⁷ O cumprimento do dispositivo deve ser parcialmente relativizado nos casos de calamidade pública de que trata o art. 65, § 1º, II, da LRF, especificamente no que tange aos recursos destinados ao combate da calamidade, aplicando-se ao município por conta da pandemia do coronavírus, nos termos do item 2 do Prejulgado 2256 e do Decreto Legislativo nº 6/2020.

⁸ Art. 8º. [...] Parágrafo único. Os recursos legalmente vinculados a finalidade específica serão utilizados exclusivamente para atender ao objeto de sua vinculação, ainda que em exercício diverso daquele em que ocorrer o ingresso.

Art. 50. Além de obedecer às demais normas de contabilidade pública, a escrituração das contas públicas observará as seguintes: I - a disponibilidade de caixa constará de registro próprio, de modo que os recursos vinculados a órgão, fundo ou despesa obrigatória fiquem identificados e escriturados de forma individualizada; [...].

Nas contas sob análise, verifica-se que foram aplicados em ações e serviços públicos de saúde valores superiores a 15% do produto de impostos, incluindo transferências,⁹ conforme exigido pelo art. 198 da Constituição c/c art. 77, III e § 4º, do ADCT.

Da mesma forma, foi aplicado montante superior a 25% das receitas resultantes de impostos, compreendida a proveniente de transferências, em manutenção e desenvolvimento do ensino, conforme exigência do art. 212 da Constituição.

Ainda no campo da educação, constata-se terem sido aplicados pelo menos 70% dos recursos oriundos do FUNDEB na remuneração dos profissionais do magistério da educação básica, consoante prescreve o art. 26 da Lei nº 14.113/2020.

Também se aplicou ao menos 90% dos recursos oriundos do FUNDEB em manutenção e desenvolvimento da educação básica, em consonância com o art. 25 da Lei nº 14.113/2020.

Por fim, observa-se que o Município utilizou integralmente o saldo do exercício anterior do fundo mediante a abertura de crédito adicional no 1º quadrimestre, cumprindo, portanto, o mandamento estipulado no art. 25, § 3º,¹⁰ da Lei n. 14.113/2020.

3.5 – Limites da despesa com pessoal

Da análise das contas prestadas, evidencia-se que os gastos com pessoal do município no exercício ficaram abaixo do limite máximo de 60% da Receita Corrente Líquida – RCL, em conformidade com o exigido pelo art. 19, III, da Lei Complementar nº 101/2000.

Por sua vez, os gastos com pessoal do Poder Executivo ficaram abaixo do limite máximo de 54% da RCL, estabelecido pelo art. 20, III, b, da Lei Complementar nº 101/2000.

Registra-se que o art. 15 da Lei Complementar nº 178/2021 instituiu regime especial para eliminação, em dez anos, a partir do exercício de 2023, do excedente da despesa com pessoal apurado ao final do exercício de 2021.¹¹

⁹ Excluem-se do cômputo as transferências oriundas do Fundo de Participação dos Municípios, previstas no art. 159, inc. I, alíneas 'd' e 'e', da Constituição.

¹⁰ Art. 25. [...] § 3º Até 10% (dez por cento) dos recursos recebidos à conta dos Fundos, inclusive relativos à complementação da União, nos termos do § 2º do art. 16 desta Lei, poderão ser utilizados no primeiro quadrimestre do exercício imediatamente subsequente, mediante abertura de crédito adicional.

¹¹ Art. 15. O Poder ou órgão cuja despesa total com pessoal ao término do exercício financeiro da publicação desta Lei Complementar estiver acima de seu respectivo limite estabelecido no art. 20 da Lei Complementar nº 101, de 4 de maio de 2000, deverá eliminar o excesso à razão de, pelo menos, 10% (dez por cento) a cada exercício a partir de 2023, por meio da adoção, entre outras, das medidas previstas nos arts. 22 e 23 daquela Lei Complementar, de forma a se enquadrar no respectivo limite até o término do exercício de 2032. [...].

A DGO apresentou gráfico da evolução histórica e comparativas das despesas com pessoal do Poder Executivo, evidenciando diminuição, quando comparado ao exercício anterior.

De outro tanto, foi respeitado o limite legal de gastos com pessoal do Poder Legislativo (6% da RCL), estabelecido no art. 20, III, a, da Lei de Responsabilidade Fiscal.

3.6 – Conselhos municipais

Nos termos do art. 7º, inc. III e parágrafo único, da Instrução Normativa nº TC-20/2015,¹² as prestações de contas do prefeito deverão vir acompanhadas dos pareceres elaborados pelos conselhos municipais existentes por força da legislação federal.

A criação e efetiva atuação de tais conselhos revelam-se de grande importância no contexto dos municípios, tratando-se de órgãos de natureza deliberativa e consultiva, que têm por objetivo auxiliar na formulação e no controle da execução das políticas públicas setoriais, estimulando a participação cidadã.

No caso, auditores da DGO registraram a remessa dos pareceres dos respectivos conselhos, apontando para o cumprimento do art. 7º, inc. III e parágrafo único, da Instrução Normativa nº TC-20/2015.

3.7 – Transparência fiscal

A Lei Complementar nº 101/2000, alterada pela Lei Complementar nº 131/2009 (Lei da Transparência) estabeleceu padrão de transparência mediante divulgação de informações mínimas acerca da execução orçamentária e financeira, em meios eletrônicos de acesso público.

A questão merece destaque porque a seguinte restrição se encontra elencada no art. 9º da Decisão Normativa nº TC-6/2008, entre aquelas que podem ensejar a emissão de parecer prévio com recomendação de rejeição das contas prestadas pelo prefeito:

XVI – TRANSPARÊNCIA DA GESTÃO FISCAL – Descumprimento das regras de transparência da gestão pública, em todas as suas condições, formas e prazos previstos nos artigos 48, 48-A e 49 da Lei Complementar (federal) n. 101/2000.

Com relação ao Sistema Integrado de Administração Financeira e Controle – SIAFIC, mencionado no inc. III do § 1º do art. 48 da Lei Complementar nº 101/2000, auditores

¹² Disponível em: http://www.tce.sc.gov.br/sites/default/files/leis_normas/INSTRU%C3%87%C3%83O%20NORMATIVA%20N%2020-2015%20CONSOLIDADA.pdf.

da DGO registraram que, no exercício em análise, foram verificados apenas os requisitos previstos em lei, tendo em vista a revogação do Decreto Federal nº 7.185/2010, que dispunha sobre o padrão mínimo de qualidade do sistema, pelo Decreto Federal nº 10.540/2020, de observância obrigatória somente a partir de 1º-1-2023.

No que tange aos aspectos formais, além da revogação acima referida, a análise ficou prejudicada quanto à verificação da disponibilização das informações orçamentárias e financeiras em tempo real (art. 48, inc. II, da LRF), em razão da data de acesso das informações.

No que se refere ao conteúdo, auditores da DGO identificaram por amostragem, no campo das despesas públicas, o cumprimento dos 6 (seis) itens de informação exigidos pelo art. 48-A, inc. I, da Lei Complementar nº 101/2000.

Já no que se refere às receitas públicas, foi detectado o parcial cumprimento dos 3 (três) itens de informação exigidos pelo art. 48-A, inc. II, da Lei Complementar nº 101/2000, haja vista as deficiências de informação detectadas no que tange ao lançamento.

O caso não revela grave descumprimento das exigências estipuladas na Lei da Transparência, inviabilizando o enquadramento da restrição como causa de rejeição, de modo que se afigura suficiente a expedição de recomendação quanto ao ponto, sendo desnecessária a formação de autos apartados, como obtemperado pelo MPC.

3.8 – Políticas Públicas de saúde, educação e saneamento básico

A Diretoria de Contas de Governo deu sequência ao monitoramento de políticas públicas relacionadas à saúde e à educação, utilizando como base o Plano Nacional de Saúde – PNS (Lei nº 8.080/90) e o Plano Nacional de Educação – PNE (Lei nº 13.005/2014).

Em relação ao PNS, a DGO informou que o monitoramento realizado por meio da Pactuação Interfederativa 2017-2021 foi descontinuado, restando averiguar o *status* de cada Plano Municipal de saúde junto ao Ministério da Saúde – Painel da Situação dos Instrumentos de Planejamento dos Municípios.

No caso em tela, foi constatado que a situação do Plano Municipal de Saúde de Jabor, para o ano de 2022, consta como “Não Iniciado”.

Já no que se refere ao PNE, aprovado por meio da Lei nº 13.005/2014 para o período de 10 anos, e contendo 10 diretrizes, 20 metas e 254 estratégias, a DGO realizou o monitoramento das seguintes metas:

Meta 1: universalizar, até 2016, a educação infantil na pré-escola para as crianças de 4 (quatro) a 5 (cinco) anos de idade e ampliar a oferta de educação infantil em creches de forma a atender, no mínimo, 50% (cinquenta por cento) das crianças de até 3 (três) anos até o final da vigência deste PNE.

Meta 2: universalizar o ensino fundamental de 9 (nove) anos para toda a população de 6 (seis) a 14 (quatorze) anos e garantir que pelo menos 95% (noventa e cinco por cento) dos alunos conclua essa etapa na idade recomendada, até o último ano de vigência deste PNE.

Meta 7: fomentar a qualidade da educação básica em todas as etapas e modalidades, com melhoria do fluxo escolar e da aprendizagem de modo a atingir as seguintes médias nacionais para o Ideb: [...].

A respeito da Meta 1, a equipe de auditoria constatou que o município se encontra fora do percentual mínimo previsto no que tange à taxa de atendimento em creche, tendo havido piora do índice em relação ao exercício pretérito.

De outro tanto, foi constatado que o município se encontra fora do percentual mínimo no que tange à taxa de atendimento em pré-escola, tendo havido melhora do índice relativamente ao exercício anterior.

Em relação à Meta 2, a DGO constatou que a taxa de atendimento no ensino fundamental encontra-se dentro da meta fixada no Plano Nacional de Educação, tendo havido melhora no percentual de atendimento em relação ao exercício passado.

No que tange à Meta 7, restou prejudicada a análise para os anos iniciais do ensino fundamental, em razão de falta de dados do INEP e, com relação aos anos finais do ensino fundamental, verificou-se que o Município ficou acima das metas projetadas pelo INEP no ano de 2021, quando comparado ao exercício anterior.

Registre-se que a DGO apresentou quadro evidenciando o esforço orçamentário do município correlacionado com o cumprimento das metas do Plano Nacional de Educação, a propósito do art. 10 da Lei nº 13.005/2014.¹³

Finalmente, quanto às metas de saneamento básico, estabelece o art. 11-B da Lei nº 11.445/2007, incluído pelo Novo Marco Legal de Saneamento, que “os contratos de prestação dos serviços públicos de saneamento básico deverão definir metas de universalização que garantam o atendimento de 99% (noventa e nove por cento) da população com água potável e de

¹³ Art. 10. O plano plurianual, as diretrizes orçamentárias e os orçamentos anuais da União, dos Estados, do Distrito Federal e dos Municípios serão formulados de maneira a assegurar a consignação de dotações orçamentárias compatíveis com as diretrizes, metas e estratégias deste PNE e com os respectivos planos de educação, a fim de viabilizar sua plena execução.

90% (noventa por cento) da população com coleta e tratamento de esgotos até 31 de dezembro de 2033, assim como metas quantitativas de não intermitência do abastecimento, de redução de perdas e de melhoria dos processos de tratamento”.

Nesse contexto, apurou-se que o município está abaixo dos percentuais a serem atingidos no que tange à população urbana atendida com abastecimento de água, considerando os dados informados no Sistema Nacional de Informações sobre Saneamento (SNIS). Em relação ao esgotamento sanitário, a análise ficou prejudicada pela ausência de dados disponíveis.

Nesse passo, afigura-se cabível a expedição de recomendação ao Governo Municipal para o cumprimento das metas previstas na legislação pertinente.

3.9 – Relatório do Órgão Central do Sistema de Controle Interno do Poder Executivo

Por fim, auditores da DGO registraram o recebimento de arquivo referente ao relatório do órgão central de controle interno, cujo conteúdo mínimo consta do Anexo II da Instrução Normativa nº TC-20/2015, com dispensa da remessa de parte das informações, nos termos do art. 1º, II, da Portaria nº TC-32/2023,¹⁴ porém, em razão da automatização dos processos, o corpo técnico não apurou o conteúdo do arquivo.

3.10 – Considerações finais

Analisando a prestação de contas em cotejo com o disposto na Decisão Normativa nº TC-6/2008, verifica-se que as restrições apontadas, tanto no relatório técnico quanto no parecer do órgão ministerial, não são dotadas de gravidade apta a ensejar recomendação de rejeição das contas.

O Balanço Geral do Município não apresenta inconsistências que afetem de forma significativa a fidedignidade da posição orçamentária, financeira e patrimonial do ente, tendo as operações sido apresentadas de acordo com os princípios fundamentais da contabilidade pública.

Nesse passo, as contas merecem emissão de parecer prévio pela aprovação, com as recomendações cabíveis, a teor do art. 90 da Resolução nº TC-6/2001.

IV. VOTO

Diante do exposto, propõe-se ao Egrégio Tribunal Pleno a adoção da seguinte deliberação:

¹⁴ Disponível em: https://www.tcsc.tc.br/sites/default/files/leis_normas/PORTARIA%20N.TC%200032-2023%20CONSOLIDADA.pdf

4.1 - EMISSÃO de PARECER PRÉVIO recomendando à Câmara de Vereadores a **APROVAÇÃO** das **CONTAS** prestadas pelo prefeito de Jaborá, referentes ao exercício de 2022.

4.2 – RECOMENDAÇÃO ao Chefe do Poder Executivo que adote providências para prevenção e correção das seguintes restrições consignadas no relatório técnico da DGO:

4.2.1 - ausência de disponibilização em meios eletrônicos de acesso público, no prazo estabelecido, de informações pormenorizadas sobre a execução orçamentária e financeira, de modo a garantir a transparência da gestão fiscal, em descumprimento ao estabelecido no art. 48-A, inc. II da Lei Complementar n° 101/2000, alterada pela Lei Complementar n° 131/2009; e

4.2.2 - atraso na remessa da Prestação de Contas do Prefeito, caracterizando afronta ao artigo 51 da Lei Complementar Estadual n° 202/2000 c/c o artigo 7° da Instrução Normativa n° TC-20/2015.

4.3 - RECOMENDAÇÕES ao Governo Municipal que:

4.3.1 – sejam adotadas providências tendentes a garantir o alcance da meta estabelecida para o atendimento em creche, observado o disposto no Plano Municipal de Educação e na parte final da Meta 1 da Lei n° 13.005/2014 (Plano Nacional de Educação – PNE);

4.3.2 - seja garantido o atendimento na pré-escola para crianças de 4 a 5 anos de idade, em cumprimento ao art. 208, IV, da Constituição, e à parte inicial da Meta 1 da Lei n° 13.005/2014 (Plano Nacional de Educação – PNE); e

4.3.3 – adote as medidas necessárias para cumprimento das Metas do Saneamento Básico, diante do que dispõe o art. 11-B da Lei n° 11.445/2007, incluído pelo Novo Marco Legal do Saneamento (Lei n° 14.026/2020).

4.4 - RECOMENDAÇÃO ao Poder Executivo que, após o trânsito em julgado, divulgue a prestação de contas e o respectivo parecer prévio, inclusive em meios eletrônicos de acesso público, conforme estabelece o art. 48 da Lei de Responsabilidade Fiscal.

4.5 - DAR CIÊNCIA do inteiro teor deste processo à Câmara de Vereadores, para os fins do disposto no art. 113, § 3°, da Constituição Estadual, SOLICITANDO-LHE que comunique ao Tribunal de Contas o resultado do julgamento das contas, conforme prescreve o art. 59 da Lei Complementar Estadual n° 202/2000, com a remessa de cópia do ato, acompanhado da ata da sessão de julgamento.

4.6 - DAR CIÊNCIA do Parecer Prévio e respectivo Voto, do Relatório Técnico da DGO e do Parecer do MPC/SC ao chefe do Poder Executivo municipal, bem como ao Órgão Central do Sistema de Controle Interno do Poder Executivo e ao Conselho Municipal de Educação, este para fins de análise dos seguintes pontos: a) cumprimento dos limites atinentes ao ensino e ao FUNDEB, b) pareceres do Conselho do FUNDEB e da Alimentação Escolar e c) monitoramento das Metas 1, 2 e 7 do Plano Nacional de Educação.

Florianópolis, 19 de outubro de 2023.

(assinado digitalmente)

ADERSON FLORES

Conselheiro Relator

Processo n.: @PCP 23/00138306

Assunto: Prestação de Contas do Prefeito referente ao exercício de 2022

Responsável: Clevson Rodrigo Freitas

Unidade Gestora: Prefeitura Municipal de Jaborá

Unidade Técnica: DGO

Parecer Prévio n.: 92/2023

O **TRIBUNAL DE CONTAS DO ESTADO DE SANTA CATARINA**, reunido nesta data, em Sessão Ordinária, com fulcro nos arts. 31 da Constituição Federal, 113 da Constituição do Estado e 1º e 50 da Lei Complementar (estadual) n. 202/2000, tendo examinado e discutido a matéria, acolhe o Relatório e a Proposta de Parecer Prévio do Relator, aprovando-os, e:

1. EMITE PARECER PRÉVIO recomendando à Câmara de Vereadores a **APROVAÇÃO** das contas prestadas pelo Prefeito Municipal de Jaborá referentes ao exercício de 2022.

2. Recomenda ao Chefe do Poder Executivo que:

2.1. adote providências para prevenção e correção das seguintes restrições consignadas no **Relatório DGO n. 243/2023**:

2.1.1. Ausência de disponibilização em meios eletrônicos de acesso público, no prazo estabelecido, de informações pormenorizadas sobre a execução orçamentária e financeira, de modo a garantir a transparência da gestão fiscal, em descumprimento ao estabelecido no art. 48-A, II, da Lei Complementar n. 101/2000, alterada pela Lei Complementar n. 131/2009; e

2.1.2. Atraso na remessa da Prestação de Contas do Prefeito, caracterizando afronta ao art. 51 da Lei Complementar (estadual) n. 202/2000 c/c o art. 7º da Instrução Normativa n. TC-20/2015;

2.2. após o trânsito em julgado, divulgue a prestação de contas e o respectivo parecer prévio, inclusive em meios eletrônicos de acesso público, conforme estabelece o art. 48 da Lei de Responsabilidade Fiscal.

3. Recomenda ao Governo Municipal que:

3.1. sejam adotadas providências tendentes a garantir o alcance da meta estabelecida para o atendimento em creche, observado o disposto no Plano Municipal de Educação e na parte final da Meta 1 da Lei n. 13.005/2014 (Plano Nacional de Educação – PNE);

3.2. seja garantido o atendimento na pré-escola para crianças de 4 a 5 anos de idade, em cumprimento ao art. 208, IV, da Constituição e à parte inicial da Meta 1 da Lei n. 13.005/2014 (Plano Nacional de Educação – PNE); e

3.3. adote as medidas necessárias para cumprimento das Metas do Saneamento Básico, diante do que dispõe o art. 11-B da Lei n. 11.445/2007, incluído pelo Novo Marco Legal do Saneamento (Lei n. 14.026/2020).

4. Determina a ciência do inteiro teor deste processo à Câmara de Vereadores de Jaborá, para os fins do disposto no art. 113, § 3º, da Constituição Estadual, solicitando-lhe que comunique ao Tribunal de Contas o resultado do julgamento das contas, conforme prescreve o art. 59 da Lei

Complementar (estadual) n. 202/2000, com a remessa de cópia do ato, acompanhado da ata da sessão de julgamento.

5. Determina a ciência deste Parecer Prévio, do Relatório e Voto do Relator e do **Relatório DGO n. 243/2023** que o fundamentam, bem como do **Parecer MPC/CF n. 2745/2023**:

5.1. ao Chefe do Poder Executivo municipal de Jaborá;

5.2. ao Órgão Central do Sistema de Controle Interno daquele Poder; e

5.3. ao Conselho Municipal de Educação de Jaborá, para fins de análise dos seguintes pontos: **a)** cumprimento dos limites atinentes ao ensino e ao FUNDEB; **b)** pareceres do Conselho do FUNDEB e da Alimentação Escolar; e **c)** monitoramento das Metas 1, 2 e 7 do Plano Nacional de Educação.

Ata n.: 42/2023

Data da Sessão: 01/11/2023 - Ordinária - Virtual

Especificação do quórum: José Nei Alberton Ascari, Adircélio de Moraes Ferreira Júnior, Wilson Rogério Wan-Dall, Luiz Roberto Herbst, Luiz Eduardo Cherem, Aderson Flores e Gerson dos Santos Sicca (art. 86, *caput*, da LCE n. 202/2000)

Representante do Ministério Público junto ao Tribunal de Contas/SC: Diogo Roberto Ringenberg

Conselheiros-Substitutos presentes: Cleber Muniz Gavi e Sabrina Nunes Locken

JOSÉ NEI ALBERTON ASCARI
Presidente (art. 91, I, da LCE n. 202/2000)

ADERSON FLORES
Relator

Fui presente: DIOGO ROBERTO RINGENBERG
Procurador-Geral do Ministério Público junto ao Tribunal de Contas/SC



TRIBUNAL DE CONTAS DO ESTADO DE SANTA CATARINA
SECRETARIA GERAL

CERTIDÃO DE PUBLICAÇÃO DE DECISÃO

Certifico que a Decisão/Acórdão/Decisão Preliminar n. 92/2023 foi disponibilizada no Diário Oficial Eletrônico do Tribunal de Contas do Estado de Santa Catarina – DOTCe n. 3728, de 13/11/2023, considerada publicada em 14/11/2023.

13 de Novembro de 2023.

Secretaria Geral

**Certidão gerada automaticamente.*

Ofício TCE/SC/SEG/ 20081/2023

Florianópolis, 9 de novembro de 2023.

Ao Senhor Prefeito Municipal
CLEVSON RODRIGO FREITAS
Prefeitura Municipal de Jaborá
Rua Ângelo Poyer, 320, A/C Gabinete Prefeito, Centro, CEP 89677000, Jaborá, SC

Assunto: parecer prévio no Processo @PCP 23/00138306.

Senhor Prefeito Municipal,

Comunico a V. Exa. que o Egrégio Plenário deste Tribunal, em sessão de 1º/11/2023, quando da apreciação do Processo @PCP 23/00138306, da Prefeitura Municipal de Jaborá, que trata de Prestação de Contas do Prefeito referente ao exercício de 2022, exarou parecer prévio que está disponibilizado no endereço virtual.

A cópia dos autos pode ser acessada no endereço via internet: <https://www.tcesc.tc.br/processo>, digitando a seguinte Chave de Acesso: CD1AF11D-B, Processo: 2300138306.

Atenciosamente,

Flávia Letícia Fernandes Baesso Martins
Secretária Geral
Assinado eletronicamente

Ofício TCE/SC/SEG/ 20082/2023

Florianópolis, 9 de novembro de 2023.

À Senhora Presidente de Conselho Municipal

ELISÂNGELA FÁTIMA DAVI

Conselho Municipal de Educação de Jaborá

Rua Lauro Rupp, 2000, São Valentim, CEP 89677000, Jaborá, SC

Assunto: **parecer prévio no Processo @PCP 23/00138306.**

Senhora Presidente de Conselho Municipal,

Comunico a V. Sa. que o Egrégio Plenário deste Tribunal, em sessão de 1º/11/2023, quando da apreciação do Processo @PCP 23/00138306, da Prefeitura Municipal de Jaborá, que trata de Prestação de Contas do Prefeito referente ao exercício de 2022, exarou parecer prévio que está disponibilizado no endereço virtual.

A cópia dos autos pode ser acessada no endereço via internet: <https://www.tcesc.tc.br/processo>, digitando a seguinte Chave de Acesso: E6F594F1-D, Processo: 2300138306.

Atenciosamente,

Flávia Letícia Fernandes Baesso Martins

Secretária Geral

Assinado eletronicamente

Ofício TCE/SC/SEG/ 20083/2023

Florianópolis, 9 de novembro de 2023.

Ao Senhor

CAMILA ANNE CHIOCHETTA

Rua Ângelo Poyer, 320, A/C Gabinete Prefeito, Centro, CEP 89677000, Jaborá, SC

Assunto: **parecer prévio no Processo @PCP 23/00138306.**

Senhor Controladora Interna,

Comunico a V. Sa. que o Egrégio Plenário deste Tribunal, em sessão de 1º/11/2023, quando da apreciação do Processo @PCP 23/00138306, da Prefeitura Municipal de Jaborá, que trata de Prestação de Contas do Prefeito referente ao exercício de 2022, exarou parecer prévio que está disponibilizado no endereço virtual.

A cópia dos autos pode ser acessada no endereço via internet: <https://www.tcesc.tc.br/processo>, digitando a seguinte Chave de Acesso: B7DAD4D8-E, Processo: 2300138306.

Atenciosamente,

Flávia Letícia Fernandes Baesso Martins

Secretária Geral

Assinado eletronicamente



TRIBUNAL DE CONTAS DO ESTADO DE SANTA CATARINA
SECRETARIA GERAL

CERTIDÃO DE ENVIO

Certifica-se os envios das comunicações do processo: @PCP 23/00138306

Destinatário	Nº Ofício	Data de Envio	Meio de Comunicação
Prefeitura Municipal de Jaborá	20081/2023	14/11/2023 06:09:57	Sistema



**TRIBUNAL DE CONTAS DO ESTADO DE SANTA CATARINA
SECRETARIA GERAL**

CERTIDÃO DE RECEBIMENTO DE COMUNICAÇÕES

Certifica-se o recebimento das comunicações do processo: @PCP 23/00138306

Destinatário	Recebido por	Nº Ofício	Data de Recebimento	Confirmação de Recebimento
Prefeitura Municipal de Jaborá	REGINALDO JUNGES	20081/2023	14/11/2023 14:25:06	Sistema

Obs.: Conforme art. 57-A, §2º, do Regimento Interno.

Ofício TCE/SC/SEG/ 21398/2023

Florianópolis, 29 de novembro de 2023.

Ao Senhor Vereador

SERGIO VALDIR MULLER

Câmara Municipal de Jaborá

Rua da Cidadania, 121, A/C Gabinete Presidente da Câmara Municipal de Vereadores, Centro,
CEP 89677000, Jaborá, SC

Assunto: **Decurso de prazo Processo @PCP 23/00138306.**

Senhor Vereador,

Comunico a disponibilidade para julgamento do processo @PCP 23/00138306, da Prefeitura Municipal de Jaborá, que trata de Prestação de Contas do Prefeito referente ao exercício de 2022. Ressalto a solicitação de que esta Câmara de Vereadores comunique a esta Corte de Contas o resultado do julgamento das presentes contas anuais, conforme prescreve o art. 59 da Lei Complementar (estadual) n. 202/2000, com a juntada eletrônica de cópia do ato respectivo e da ata da sessão de julgamento da Câmara.

A cópia dos autos pode ser acessada no endereço via internet: <https://www.tcesc.tc.br/processo>, digitando a seguinte Chave de Acesso: 2EBE3535-0, Processo: 2300138306.

Atenciosamente,

Flávia Letícia Fernandes Baesso Martins

Secretária Geral

Assinado eletronicamente

AVISO DE RECEBIMENTO

Digital

CDIP FNS

Data de Produção: 16/11/2023
Matriz: 15741 Lote: 1670



TCE-SC



ATENÇÃO:
Posta restante de 20 (vinte) dias corridos.

DESTINATÁRIO:

Conselho Municipal de Educação de Jaborá
Rua Lauro Rupp, nº 2000
São Valentim
Jaborá SC
89677-000

AR101455244KZ



TENTATIVAS DE ENTREGA

1ª ___/___/___ :___h

2ª ___/___/___ :___h

3ª ___/___/___ :___h

MOTIVOS DA DEVOLUÇÃO

- | | |
|--|--|
| <input type="checkbox"/> 1 Mudou-se | <input type="checkbox"/> 5 Recusado |
| <input type="checkbox"/> 2 Endereço Insuficiente | <input type="checkbox"/> 6 Não Procurado |
| <input type="checkbox"/> 3 Não Existe o Número | <input type="checkbox"/> 7 Ausente |
| <input type="checkbox"/> 4 Desconhecido | <input type="checkbox"/> 8 Falecido |
| <input type="checkbox"/> 9 Outros _____ | |

CARIMBO
UNIDADE DE ENTREGA



ENDEREÇO PARA DEVOLUÇÃO DO AR

Centralizador Regional

DECLARAÇÃO DE CONTEÚDO (OPCIONAL)

Ofício: 20082/2023 - Processo: 2300138306

RUBRICA E MATRÍCULA DO CARTEIRO

PARA USO DO CLIENTE (OPCIONAL)

ASSINATURA DO RECEBEDOR

DATA DE ENTREGA

20 11 23

NOME LEGÍVEL DO RECEBEDOR

Nº DOCUMENTO DE IDENTIDADE

4923362

FABIO PIERI PELLIZZARO
Matr 8710136-0
Gerente AC Jaborá

OS: 001738 | CX: 001 | SEQ: 000187
ARO: e-Carta_15741_1670_OS_940278.xml



TRIBUNAL DE CONTAS DO ESTADO DE SANTA CATARINA
SECRETARIA GERAL

CERTIDÃO DE ENVIO

Certifica-se os envios das comunicações do processo: @PCP 23/00138306

Destinatário	Nº Ofício	Data de Envio	Meio de Comunicação
Câmara Municipal de Jaborá	21398/2023	30/11/2023 06:04:24	Sistema



TRIBUNAL DE CONTAS DO ESTADO DE SANTA CATARINA
SECRETARIA GERAL

CERTIDÃO DE RECEBIMENTO DE COMUNICAÇÕES

Certifica-se o recebimento das comunicações do processo: @PCP 23/00138306

Destinatário	Recebido por	Nº Ofício	Data de Recebimento	Confirmação de Recebimento
Câmara Municipal de Jaborá	Jovani Pedro Toniello	21398/2023	30/11/2023 08:19:17	Sistema

Obs.: Conforme art. 57-A, §2º, do Regimento Interno.



Digital

CDIP FNS

Data de Produção: 16/11/2023

Matriz: 15741 Lote: 1670



TCE-SC




9912269989/2011-SE/SC
TCE/SC

Correios

ATENÇÃO:

Posta restante
de 20 (vinte)
dias corridos.

CARIMBO
UNIDADE DE ENTREGA



DESTINATÁRIO:

Camila Anne Chiochetta
Rua Gomercindo Pogere, nº 183
Centro
Jaborá SC
89677-000

TENTATIVAS DE ENTREGA

1ª ____/____/____ : ____h

2ª ____/____/____ : ____h

3ª ____/____/____ : ____h

MOTIVOS DA DEVOLUÇÃO

- 1 Mudou-se
- 2 Endereço Insuficiente
- 3 Não Existe o Número
- 4 Desconhecido
- 9 Outros _____
- 5 Recusado
- 6 Não Procurado
- 7 Ausente
- 8 Falecido

AR101455258KZ



ENDEREÇO PARA DEVOLUÇÃO DO AR

Centralizador Regional

DECLARAÇÃO DE CONTEÚDO (OPCIONAL)

Ofício: 20083/2023 - Processo: 2300138306

RUBRICA E MATRÍCULA DO CARTEIRO

FRANCESCO PIERI PELLERIN
Matr 8710136-1
Gerente AC Jaborá

PARA USO DO CLIENTE (OPCIONAL)

ASSINATURA DO RECEBEDOR

DATA DE ENTREGA

NOME LEGÍVEL DO RECEBEDOR

Nº DOCUMENTO DE IDENTIDADE

AO REMETENTE

OS: 001738 | CX: 001 | SEQ: 000188
ARQ.: e-Carta_15741_1670_OS_940278.xml