



PROCESSO: **@PCP 18/00183108**

AUTUADO: **02/04/2018** PROTOCOLO: **10354/2018**

RELATOR: **CONSELHEIRO Herneus De Nadal**

UN. GESTORA: **Prefeitura Municipal de Jaborá**

RESPONSÁVEL: **Kleber Mércio Nora**

INTERESSADO: **Itamar Toigo, Paulo Ricardo Pesavento, Prefeitura Municipal de Jaborá**

ESPÉCIE: **Contas anuais do Município Prestadas pelo Prefeito**

ASSUNTO: **Prestação de Contas do Prefeito referente ao exercício de 2017**



TRIBUNAL DE CONTAS DO ESTADO DE SANTA CATARINA
DIRETORIA DE CONTROLE DOS MUNICÍPIOS

EXTRATO DAS INFORMAÇÕES RECEBIDAS - PRESTAÇÃO DE CONTAS

Município: **JABORÁ**
Data recebimento das informações: 2 de Abril de 2018

Descrição Arquivo	Situação Contador	Data Execução	CPF Contador	Situação Gestor	Data Execução	CPF Gestor
Anexo 1 - Demonstrativo da Receita e Despesa segundo as Categorias Econômicas	Assinado	05/03/2018	047.330.369-81	Assinado	05/03/2018	612.781.069-87
Anexo 2 - Receita Segundo as Categorias Econômicas	Assinado	05/03/2018	047.330.369-81	Assinado	05/03/2018	612.781.069-87
Anexo 2 - Resumo Geral das Despesas	Assinado	05/03/2018	047.330.369-81	Assinado	05/03/2018	612.781.069-87
Anexo 2 - Natureza das Despesas Segundo as Categorias Econômicas	Assinado	05/03/2018	047.330.369-81	Assinado	05/03/2018	612.781.069-87
Anexo 6 - Programa de Trabalho por Órgão e Unidade Orçamentária	Assinado	05/03/2018	047.330.369-81	Assinado	05/03/2018	612.781.069-87
Anexo 7 - Demonstrativo de Funções, SubFunções e Programas por Projetos e Atividades	Assinado	05/03/2018	047.330.369-81	Assinado	05/03/2018	612.781.069-87
Anexo 8 - Demonstrativo da Despesa por Funções, SubFunções e Programas conforme o vínculo com os Recursos	Assinado	05/03/2018	047.330.369-81	Assinado	05/03/2018	612.781.069-87
Anexo 9 - Demonstrativo da Despesa por Funções, SubFunções e Programas conforme o vínculo com os Recursos	Assinado	05/03/2018	047.330.369-81	Assinado	05/03/2018	612.781.069-87
Anexo 10 - Comparativo da Receita Orçada com a Arrecadada	Assinado	05/03/2018	047.330.369-81	Assinado	05/03/2018	612.781.069-87
Anexo 11 - Comparativo da Despesa Autorizada com a Realizada	Assinado	05/03/2018	047.330.369-81	Assinado	05/03/2018	612.781.069-87
Anexo 12 - Balanço Orçamentário	Assinado	05/03/2018	047.330.369-81	Assinado	05/03/2018	612.781.069-87
Anexo 13 - Balanço Financeiro	Assinado	05/03/2018	047.330.369-81	Assinado	05/03/2018	612.781.069-87
Anexo 14 - Balanço Patrimonial	Assinado	05/03/2018	047.330.369-81	Assinado	05/03/2018	612.781.069-87
Anexo 15 - Demonstração das Variações Patrimoniais	Assinado	05/03/2018	047.330.369-81	Assinado	05/03/2018	612.781.069-87
Demonstração do Fluxo de Caixa	Assinado	05/03/2018	047.330.369-81	Assinado	05/03/2018	612.781.069-87
Demonstração das Mutações do Patrimônio Líquido	Assinado	05/03/2018	047.330.369-81	Assinado	05/03/2018	612.781.069-87
Relatório do Órgão Central do Sistema de Controle Interno	-	-	-	Assinado	02/04/2018	612.781.069-87
Relatório do Conselho do FUNDEB	-	-	-	Assinado	28/02/2018	612.781.069-87
Notas Explicativas do Balanço	Assinado	05/03/2018	047.330.369-81	-	-	-
Parecer do Conselho Municipal de Saúde	-	-	-	Assinado	28/02/2018	612.781.069-87
Parecer do Conselho Municipal de Assistência Social	-	-	-	Assinado	28/02/2018	612.781.069-87
Parecer do Conselho Municipal de	-	-	-	Assinado	28/02/2018	612.781.069-87

Alimentação Escolar

Parecer do Conselho Municipal do Idoso	-	-	-	Assinado	28/02/2018	612.781.069-87
Parecer do Conselho Municipal dos Direitos da Criança e do Adolescente - FIA	-	-	-	Assinado	28/02/2018	612.781.069-87
Anexo 13 - Balanço Financeiro - Prefeitura	Assinado	27/02/2018	047.330.369-81	Assinado	28/02/2018	612.781.069-87
Anexo 14 - Balanço Patrimonial - Prefeitura	Assinado	19/02/2018	047.330.369-81	Assinado	21/02/2018	612.781.069-87



Florianópolis, 2 de Abril de 2018

Sr. Presidente

Com os nossos cordiais cumprimentos, encaminho por intermédio do presente, e em atenção ao previsto no artigo 20 da Resolução TC n.º 16/94, e alterações posteriores, as Demonstrações Contábeis e quadros demonstrativos do exercício encerrado, de forma Consolidada, nos termos dos anexos estabelecidos nos artigos 101 da Lei n.º 4.320/64, de 17 de março de 1964 e alterações posteriores, com abrangência ao exercício de 2017.

Sendo o que nos apresenta para o momento e colocando-nos à disposição para informações adicionais que se fizerem necessárias.

Cordialmente,

Kleber Mércio Nora Cleide Mantei Nora-031814/O-0
Prefeito Contador - CRC

Demonstrativo da Receita e Despesa

Segundo as Categorias Econômicas - Anexo 1

Município de JABORÁ
Competência: 2017

Títulos	R\$	Títulos	R\$
RECEITA		DESPESA	
Receitas Correntes	18.398.236,62	Despesas Correntes	17.884.058,86
Receita Tributária	932.056,56	Pessoal e Encargos Sociais	10.056.648,93
Receita de Contribuições	40.156,53	Juros e Encargos da Dívida	0,00
Receita Patrimonial	108.964,82	Outras despesas correntes	7.827.409,93
Receita Agropecuária	0,00		
Receita industrial	0,00	Despesas Intra-Orçamentárias Correntes	0,00
Receita de Serviços	106.972,49		
Transferências Correntes	17.092.338,87		
Outras Receitas Correntes	117.747,35		
Receitas Intra-Orçamentárias Correntes	0,00		
Déficit		Superávit	514.177,76
Total	18.398.236,62	Total	18.398.236,62
Receitas de Capital	268.915,23	Despesas de Capital	722.120,31
Operações de Crédito	0,00		
Alienação de Bens	0,00	Investimentos	682.820,31
Amortização de Empréstimos	35.788,84	Inversões Financeiras	39.300,00
Transferências de Capital	233.126,39	Amortização da Dívida	0,00
Outras Receitas de Capital	0,00		
		Despesas Intra-Orçamentárias de Capital	0,00
Receitas Intra-Orçamentárias de Capital	0,00		
Déficit	453.205,08	Superávit	
Total	722.120,31	Total	722.120,31
	RESUMO		
Receitas Correntes	18.398.236,62	Despesas Correntes	17.884.058,86
Receitas Intra-Orçamentárias Correntes	0,00	Despesas Intra-Orçamentárias Correntes	0,00
Receita de Capital	268.915,23	Despesas de Capital	722.120,31
Receitas Intra-Orçamentárias de Capital	0,00	Despesas Intra-Orçamentárias de Capital	0,00
Subtotal	18.667.151,85	Subtotal	18.606.179,17
Déficit		Superávit	60.972,68
TOTAL	18.667.151,85	TOTAL	18.667.151,85

Município de JABORÁ
Exercício de 2017

Código	Especificação	Desdobramento	Fonte	Categoria econômica
	RECEITAS			21.618.546,58
10000000	Receitas Correntes			21.348.879,87
11000000	Receita Tributária		932.056,56	
11100000	Impostos		814.479,33	
11120000	Impostos sobre o Patrimônio e a Renda	545.593,50		
11120200	Imposto sobre a Propriedade Predial e Territorial Urbana	116.783,98		
	Recursos Ordinários	58.391,91		
	Receitas de Impostos e Transf de Impostos: Educação	35.035,29		
	Receitas de Impostos e Transf de impostos: Saúde	23.356,78		
11120400	Imposto sobre a Renda e Proventos de Qualquer Natureza	266.514,40		
11120431	Imposto de Renda Retido nas Fontes sobre os Rendimentos do Trabalho	266.514,40		
	Recursos Ordinários	133.257,14		
	Receitas de Impostos e Transf de Impostos: Educação	79.954,42		
	Receitas de Impostos e Transf de impostos: Saúde	53.302,84		
11120800	Imposto sobre Transmissão "Inter Vivos" de Bens Imóveis e de Direitos Reais sobre Imóveis	162.295,12		
	Recursos Ordinários	81.147,56		
	Receitas de Impostos e Transf de Impostos: Educação	48.688,54		
	Receitas de Impostos e Transf de impostos: Saúde	32.459,02		
11130000	Impostos sobre a Produção e a Circulação	268.885,83		
11130500	Imposto sobre Serviços de Qualquer Natureza	268.885,83		
11130501	Imposto sobre Serviços de Qualquer Natureza	268.885,83		
	Recursos Ordinários	134.442,80		
	Receitas de Impostos e Transf de Impostos: Educação	80.665,87		
	Receitas de Impostos e Transf de impostos: Saúde	53.777,16		
11200000	Taxas		117.577,23	
11210000	Taxas pelo Exercício do Poder de Polícia	71.353,35		
11211700	Taxa de Fiscalização de Vigilância Sanitária	15.114,11		
	Receitas de Impostos e Transf de impostos: Saúde	15.114,11		
11212500	Taxa de Licença para Funcionamento de Estabelecimentos Comerciais, Indústrias e Prestadoras de Servi	56.239,24		
	Recursos Ordinários	56.239,24		
11220000	Taxas pela Prestação de Serviços	46.223,88		
11229000	Taxa de Limpeza Pública	46.223,88		
	Recursos Ordinários	46.223,88		
12000000	Receitas de Contribuições		40.156,53	
12300000	Contribuição para o Custeio do Serviço de Iluminação Pública		40.156,53	
	Contribuição para o Custeio dos Serviços de Iluminação Pública - COSIP		40.156,53	
13000000	Receita Patrimonial		112.322,21	
13200000	Receitas de Valores Mobiliários		112.322,21	
13250000	Remuneração de Depósitos Bancários	112.322,21		
	Recursos Ordinários	76.835,63		
	Receitas de Impostos e Transf de impostos: Saúde	1.068,46		
	Contribuição de Intervenção no Domínio Econômico - CIDE	518,08		
	Convênio de Trânsito - Militar	173,70		
	Convênio de Trânsito - Civil	747,58		

Município de JABORÁ
Exercício de 2017

Código	Especificação	Desdobramento	Fonte	Categoria econômica
	Convênio de Trânsito - Prefeitura	21,55		
	Transf. do FUNDEF/FUNDEB - (aplic. remuneração dos prof. do Magist. em efet exercício na Ed. Bá	9.319,74		
	Transferências do FUNDEF/FUNDEB - (aplicação em outras despesas da Educação Básica)	1.644,66		
	Transferências de Convênios – União/Saúde	182,89		
	Transferências de Convênios – União/Outros (não relacionados à educação/saúde/assistência socia	1.354,82		
	Transferências do Sistema Único de Assistência Social – SUAS/União	2.416,75		
	Salário-Educação	1.156,67		
	Outras Transferências do Fundo Nacional de Desenvolvimento da Educação – FNDE (não repassadas p	487,44		
	Transferências do Sistema Único de Saúde – SUS/União	7.960,91		
	Fundo Especial do Petróleo e Transferências Decorrentes de Compensação Financeira pela Exploraç	1.985,03		
	Transferências de Convênios – Estado/Educação	274,43		
	Transferências de Convênios – Estado/Saúde	1.272,92		
	Transferências de Convênios – Estado/Outros (não relacionados à educação/saúde/assistência socia	4.603,73		
	Alienações de Bens destinados a Outros Programas	297,22		
16000000	Receita de Serviços		106.972,49	
16001300	Serviços Administrativos	7.789,00		
16001301	Serviços de Inscrição em Concursos Públicos	7.789,00		
	Recursos Ordinários	7.789,00		
16001700	Serviços Agropecuários	99.183,49		
	Recursos Ordinários	99.183,49		
17000000	Transferências Correntes		20.039.624,73	
17200000	Transferências Intergovernamentais		19.927.024,41	
17210000	Transferências da União	9.244.762,18		
17210100	Participação na Receita da União	6.970.269,83		
17210102	Cota-Parte do Fundo de Participação dos Municípios - Cota Mensal	6.383.374,71		
	Recursos Ordinários	3.191.687,32		
	Receitas de Impostos e Transf de Impostos: Educação	1.915.012,45		
	Receitas de Impostos e Transf de impostos: Saúde	1.276.674,94		
17210103	Cota-Parte do Fundo de Participação do Municípios – 1% Cota entregue no mês de dezembro	283.778,41		
	Recursos Ordinários	227.022,73		
	Receitas de Impostos e Transf de impostos: Saúde	56.755,68		
17210104	Cota-Parte do Fundo de Participação dos Municípios - 1% Cota entregue no mês de julho	292.783,86		
	Recursos Ordinários	234.227,09		
	Receitas de Impostos e Transf de impostos: Saúde	58.556,77		
17210105	Cota-Parte do Imposto Sobre a Propriedade Territorial Rural	10.332,85		
	Recursos Ordinários	5.166,43		
	Receitas de Impostos e Transf de Impostos: Educação	3.099,86		
	Receitas de Impostos e Transf de impostos: Saúde	2.066,56		
17212200	Transferência da Compensação Financeira pela Exploração de Recursos Naturais	74.148,89		
17212270	Cota-Parte do Fundo Especial do Petróleo – FEP	74.148,89		
	Fundo Especial do Petróleo e Transferências Decorrentes de Compensação Financeira pela Exploraç	74.148,89		
17213300	Transferência de Recursos do Sistema Único de Saúde – SUS –	1.574.778,74		

Município de JABORÁ
Exercício de 2017

Código	Especificação	Desdobramento	Fonte	Categoria econômica
17213300	Repasse Fundo a Fundo	1.574.778,74		
	Transferências do Sistema Único de Saúde – SUS/União	1.574.778,74		
17213400	Transferências de Recursos do Fundo Nacional de Assistência Social – FNAS	144.626,86		
	Transferências do Sistema Único de Assistência Social – SUAS/União	144.626,86		
17213500	Transferências de Recursos do Fundo Nacional do Desenvolvimento da Educação – FNDE	330.766,48		
17213501	Transferências do Salário-Educação	231.560,58		
	Salário-Educação	231.560,58		
17213503	Transferências Diretas do FNDE referentes ao Programa Nacional de Alimentação Escolar – PNAE	50.062,00		
	Outras Transferências do Fundo Nacional de Desenvolvimento da Educação – FNDE (não repassadas p	50.062,00		
17213504	Transferências Diretas do FNDE referentes ao Programa Nacional de Apoio ao Transporte do Escolar – P	49.143,90		
	Outras Transferências do Fundo Nacional de Desenvolvimento da Educação – FNDE (não repassadas p	49.143,90		
17213600	Transferência Financeira do ICMS – Desoneração – L.C. Nº 87/96	27.603,72		
	Recursos Ordinários	13.801,92		
	Receitas de Impostos e Transf de Impostos: Educação	8.281,08		
	Receitas de Impostos e Transf de impostos: Saúde	5.520,72		
17219900	Outras Transferências da União	122.567,66		
	Transferências de Convênios – União/Outros (não relacionados à educação/saúde/assistência socia	122.567,66		
17220000	Transferências dos Estados	8.631.627,41		
17220100	Participação na Receita dos Estados	8.332.912,88		
17220101	Cota-Parte do ICMS	7.807.440,68		
	Recursos Ordinários	3.903.720,11		
	Receitas de Impostos e Transf de Impostos: Educação	2.342.232,37		
	Receitas de Impostos e Transf de impostos: Saúde	1.561.488,20		
17220102	Cota-Parte do IPVA	394.060,18		
	Recursos Ordinários	197.029,93		
	Receitas de Impostos e Transf de Impostos: Educação	118.218,20		
	Receitas de Impostos e Transf de impostos: Saúde	78.812,05		
17220104	Cota-Parte do IPI - Municípios	113.128,19		
	Recursos Ordinários	56.564,05		
	Receitas de Impostos e Transf de Impostos: Educação	33.938,47		
	Receitas de Impostos e Transf de impostos: Saúde	22.625,67		
17220113	Cota-Parte da Contribuição de Intervenção no Domínio Econômico	18.283,83		
	Contribuição de Intervenção no Domínio Econômico - CIDE	18.283,83		
17223300	Transferência de Recursos do Estado para Programas de Saúde – Repasse Fundo a Fundo	73.147,04		
	Transferências de Convênios – Estado/Saúde	73.147,04		
17229900	Outras Transferências dos Estados	225.567,49		
	Convênio de Trânsito - Militar	11.201,62		
	Convênio de Trânsito - Civil	11.201,62		
	Convênio de Trânsito - Prefeitura	12.063,14		
	Transferências de Convênios – Estado/Outros (não relacionados à educação/saúde/assistência socia	191.101,11		
17240000	Transferências Multigovernamentais	2.050.634,82		
17240100	Transferências de Recursos do Fundo de Manutenção e Desenvolvimento da Educação Básica e de Valoriza	2.050.634,82		

Município de JABORÁ
Exercício de 2017

Código	Especificação	Desdobramento	Fonte	Categoria econômica
	Transf. do FUNDEF/FUNDEB - (aplic. remuneração dos prof. do Magist. em efet exercício na Ed. Bá	1.743.036,21		
	Transferências do FUNDEF/FUNDEB - (aplicação em outras despesas da Educação Básica)	307.598,61		
17600000	Transferências de Convênios		112.600,32	
17620000	Transferência de Convênios dos Estados e do Distrito Federal e de Suas Entidades	112.600,32		
17620200	Transferências de Convênio dos Estados Destinadas a Programas de Educação	112.600,32		
	Transferências de Convênios – Estado/Educação	112.600,32		
19000000	Outras Receitas Correntes		117.747,35	
19100000	Multas e Juros de Mora		22.597,41	
19110000	Multas e Juros de Mora dos Tributos	1.076,98		
19113800	Multas e Juros de Mora do Imposto sobre a Propriedade Predial e Territorial Urbana – IPTU	499,14		
	Recursos Ordinários	249,59		
	Receitas de Impostos e Transf de Impostos: Educação	149,73		
	Receitas de Impostos e Transf de impostos: Saúde	99,82		
19114000	Multas e Juros de Mora do Imposto sobre Serviços de Qualquer Natureza – ISS	341,74		
	Recursos Ordinários	170,81		
	Receitas de Impostos e Transf de Impostos: Educação	102,57		
	Receitas de Impostos e Transf de impostos: Saúde	68,36		
19119900	Multas e Juros de Mora de Outros Tributos	236,10		
19119901	Multas e Juros de Mora de Outros Tributos	236,10		
	Recursos Ordinários	236,10		
19130000	Multa e Juros de Mora da Dívida Ativa dos Tributos	13.807,24		
19131100	Multas e Juros de Mora da Dívida Ativa do Imposto sobre a Propriedade Predial e Territorial Urbana –	8.687,43		
	Recursos Ordinários	4.343,66		
	Receitas de Impostos e Transf de Impostos: Educação	2.606,25		
	Receitas de Impostos e Transf de impostos: Saúde	1.737,52		
19131300	Multas e Juros de Mora da Dívida Ativa do Imposto sobre Serviços de Qualquer Natureza – ISS	345,05		
	Recursos Ordinários	172,52		
	Receitas de Impostos e Transf de Impostos: Educação	103,52		
	Receitas de Impostos e Transf de impostos: Saúde	69,01		
19139900	Multas e Juros de Mora da Dívida Ativa de Outros Tributos	4.774,76		
	Recursos Ordinários	4.774,76		
19150000	Multa e Juros de Mora da Dívida Ativa de Outras Receitas	4.925,52		
19159900	Outras Multas e Juros de Mora da Dívida Ativa de Outras Receitas	4.925,52		
19159901	Outras Multas e Juros de Mora da Dívida Ativa de Outras Receitas – Principal	4.925,52		
	Recursos Ordinários	4.925,52		
19180000	Multas e Juros de Mora de Outras Receitas	2.787,67		
19189900	Outras Multas e Juros de Mora	2.787,67		
19189901	Outras Multas e Juros de Mora - Primárias	2.787,67		
	Recursos Ordinários	2.012,70		
	Outras Receitas Não Primárias	774,97		
19200000	Indenizações e Restituições		2.032,95	
19220000	Restituições	2.032,95		

Município de JABORÁ
Exercício de 2017

Código	Especificação	Desdobramento	Fonte	Categoria econômica
19229900	Outras Restituições	2.032,95		
	Recursos Ordinários	2.032,95		
19300000	Receita da Dívida Ativa		56.037,51	
19310000	Receita da Dívida Ativa Tributária	42.279,25		
19311100	Receita da Dívida Ativa do Imposto sobre a Propriedade Predial e Territorial Urbana – IPTU	35.091,74		
	Recursos Ordinários	17.545,85		
	Receitas de Impostos e Transf de Impostos: Educação	10.527,53		
	Receitas de Impostos e Transf de impostos: Saúde	7.018,36		
19311300	Receita da Dívida Ativa do Imposto sobre Serviços de Qualquer Natureza – ISS	391,60		
	Recursos Ordinários	195,80		
	Receitas de Impostos e Transf de Impostos: Educação	117,48		
	Receitas de Impostos e Transf de impostos: Saúde	78,32		
19319900	Receita da Dívida Ativa de Outros Tributos	6.795,91		
19319901	Receita da Dívida Ativa de Outros Tributos – Principal	6.795,91		
	Recursos Ordinários	6.795,91		
19320000	Receita da Dívida Ativa não tributária	13.758,26		
19329900	Receita da Dívida Ativa Não Tributária de Outras Receitas	13.758,26		
19329901	Receita da Dívida Ativa Não-Tributária de Outras Receitas – Principal	13.758,26		
	Recursos Ordinários	13.758,26		
19900000	Receitas Diversas		37.079,48	
19900100	Receita de Parcelamentos – Outras Receitas	2.571,18		
	Receitas de Impostos e Transf de impostos: Saúde	2.571,18		
19909900	Outras Receitas	34.508,30		
19909902	Outras Receitas - Financeiras	34.508,30		
	Recursos Ordinários	34.508,30		
20000000	Receitas de Capital			269.666,71
23000000	Amortização de Empréstimos		35.788,84	
23009900	Amortização de Empréstimos Diversos	35.788,84		
	Outras Receitas Não Primárias	35.788,84		
24000000	Transferências de Capital		233.877,87	
24200000	Transferências Intergovernamentais		230.877,87	
24210000	Transferências da União	97.500,00		
24219900	Outras Transferências da União	97.500,00		
	Transferências de Convênios – União/Outros (não relacionados à educação/saúde/assistência socia	97.500,00		
24220000	Transferências dos Estados	133.377,87		
24229900	Outras Transferências dos Estados	133.377,87		
	Transferências de Convênios – Estado/Outros (não relacionados à educação/saúde/assistência socia	133.377,87		
24700000	Transferências de Convênios		3.000,00	
24710000	Transferência de Convênios da União e de suas Entidades	3.000,00		
24710100	Transferências de Convênio da União para o Sistema Único de Saúde – SUS	3.000,00		
	Transferências de Convênios – União/Saúde	3.000,00		
	DEDUÇÕES DA RECEITA			2.951.394,73
10000000	Receitas Correntes			2.950.643,25

Município de JABORÁ
Exercício de 2017

Código	Especificação	Desdobramento	Fonte	Categoria econômica
13000000	Receita Patrimonial		3.357,39	
13200000	Receitas de Valores Mobiliários		3.357,39	
13250000	Remuneração de Depósitos Bancários	3.357,39		
	Transferências de Convênios – Estado/Outros (não relacionados à educação/saúde/assistência social)	3.357,39		
17000000	Transferências Correntes		2.947.285,86	
17200000	Transferências Intergovernamentais		2.947.285,86	
17210000	Transferências da União	1.284.361,76		
17210100	Participação na Receita da União	1.278.841,04		
17210102	Cota-Parte do Fundo de Participação dos Municípios - Cota Mensal	1.276.774,60		
	Receitas de Impostos e Transf de Impostos: Educação	1.276.774,60		
17210105	Cota-Parte do Imposto Sobre a Propriedade Territorial Rural	2.066,44		
	Receitas de Impostos e Transf de Impostos: Educação	2.066,44		
17213600	Transferência Financeira do ICMS – Desoneração – L.C. Nº 87/96	5.520,72		
	Receitas de Impostos e Transf de Impostos: Educação	5.520,72		
17220000	Transferências dos Estados	1.662.924,10		
17220100	Participação na Receita dos Estados	1.662.923,12		
17220101	Cota-Parte do ICMS	1.561.486,06		
	Receitas de Impostos e Transf de Impostos: Educação	1.561.486,06		
17220102	Cota-Parte do IPVA	78.811,39		
	Receitas de Impostos e Transf de Impostos: Educação	78.811,39		
17220104	Cota-Parte do IPI - Municípios	22.625,67		
	Receitas de Impostos e Transf de Impostos: Educação	22.625,67		
17229900	Outras Transferências dos Estados	0,98		
	Transferências de Convênios – Estado/Outros (não relacionados à educação/saúde/assistência social)	0,98		
20000000	Receitas de Capital			751,48
24000000	Transferências de Capital		751,48	
24200000	Transferências Intergovernamentais		751,48	
24220000	Transferências dos Estados	751,48		
24229900	Outras Transferências dos Estados	751,48		
	Transferências de Convênios – Estado/Outros (não relacionados à educação/saúde/assistência social)	751,48		
	TOTAL GERAL			18.667.151,85

Município de JABORÁ
Competência: 2017

Unidade Gestora: (Legislativo) Câmara Municipal de Jaborá

Unidade Orçamentária: 1001 - Câmara de Vereadores

Código	Especificação	Desdobramento	Elemento	Categoria Econômica
3.0.00.00	Despesas Correntes			713.806,17
3.1.00.00	Pessoal e Encargos Sociais			549.067,11
3.1.90.00	Aplicações Diretas		549.067,11	
3.1.90.11	Vencimentos e Vantagens Fixas (Pessoal Civil)	450.682,22		
3.1.90.13	Obrigações Patronais	98.384,89		
3.3.00.00	Outras Despesas Correntes			164.739,06
3.3.90.00	Aplicações Diretas		164.739,06	
3.3.90.14	Diárias Civil	50.070,00		
3.3.90.30	Material de Consumo	21.609,20		
3.3.90.33	Passagens e Despesas com Locomoção	8.081,28		
3.3.90.36	Outros Serviços de Terceiros (Pessoa Física)	1.531,66		
3.3.90.39	Outros Serviços de Terceiros (Pessoa Jurídica)	83.446,92		
4.0.00.00	Despesas de Capital			4.249,00
4.4.00.00	Investimentos			4.249,00
4.4.90.00	Aplicações Diretas		4.249,00	
4.4.90.52	Equipamentos e Material Permanente	4.249,00		
	Total Unidade Orçamentária			718.055,17

Unidade Gestora: (Executivo) Prefeitura Municipal de Jaborá

Unidade Orçamentária: 2001 - Coordenadoria de Gabinete

Código	Especificação	Desdobramento	Elemento	Categoria Econômica
3.0.00.00	Despesas Correntes			503.464,32
3.1.00.00	Pessoal e Encargos Sociais			445.482,36
3.1.90.00	Aplicações Diretas		445.482,36	
3.1.90.03	Pensões	1.419,08		
3.1.90.11	Vencimentos e Vantagens Fixas (Pessoal Civil)	346.625,70		
3.1.90.13	Obrigações Patronais	75.406,98		
3.1.90.16	Outras Despesas Variáveis (Pessoal Civil)	3.900,00		
3.1.90.94	Indenizações e Restituições Trabalhistas	18.130,60		
3.3.00.00	Outras Despesas Correntes			57.981,96
3.3.90.00	Aplicações Diretas		57.981,96	
3.3.90.14	Diárias Civil	16.710,00		
3.3.90.30	Material de Consumo	1.265,40		
3.3.90.33	Passagens e Despesas com Locomoção	5.598,04		
3.3.90.36	Outros Serviços de Terceiros (Pessoa Física)	1.576,00		
3.3.90.39	Outros Serviços de Terceiros (Pessoa Jurídica)	8.862,27		
3.3.90.91	Sentenças Judiciais	23.970,25		
	Total Unidade Orçamentária			503.464,32

Unidade Orçamentária: 2002 - Secretaria de Controle Interno

Município de JABORÁ

Competência: 2017

Unidade Orçamentária: 2002 - Secretaria de Controle Interno

Código	Especificação	Desdobramento	Elemento	Categoria Econômica
3.0.00.00	Despesas Correntes			50.693,04
3.1.00.00	Pessoal e Encargos Sociais			50.647,14
3.1.90.00	Aplicações Diretas		50.647,14	
3.1.90.11	Vencimentos e Vantagens Fixas (Pessoal Civil)	41.746,59		
3.1.90.13	Obrigações Patronais	8.900,55		
3.3.00.00	Outras Despesas Correntes			45,90
3.3.90.00	Aplicações Diretas		45,90	
3.3.90.30	Material de Consumo	45,90		
	Total Unidade Orçamentária			50.693,04

Unidade Orçamentária: 3001 - Secretaria de Administração

Código	Especificação	Desdobramento	Elemento	Categoria Econômica
3.0.00.00	Despesas Correntes			747.278,33
3.1.00.00	Pessoal e Encargos Sociais			351.592,53
3.1.90.00	Aplicações Diretas		351.592,53	
3.1.90.11	Vencimentos e Vantagens Fixas (Pessoal Civil)	275.119,76		
3.1.90.13	Obrigações Patronais	64.834,48		
3.1.90.16	Outras Despesas Variáveis (Pessoal Civil)	11.638,29		
3.3.00.00	Outras Despesas Correntes			395.685,80
3.3.71.00	Transferência a Consórcios Público		26.910,84	
3.3.71.70	Rateio pela Participação em Consórcio Público	26.910,84		
3.3.90.00	Aplicações Diretas		368.774,96	
3.3.90.14	Diárias Civil	810,00		
3.3.90.30	Material de Consumo	59.556,09		
3.3.90.36	Outros Serviços de Terceiros (Pessoa Física)	46.022,01		
3.3.90.39	Outros Serviços de Terceiros (Pessoa Jurídica)	171.385,70		
3.3.90.47	Obrigações Tributárias e Contributivas	91.001,16		
4.0.00.00	Despesas de Capital			18.736,00
4.4.00.00	Investimentos			18.736,00
4.4.90.00	Aplicações Diretas		18.736,00	
4.4.90.52	Equipamentos e Material Permanente	18.736,00		
	Total Unidade Orçamentária			766.014,33

Unidade Orçamentária: 4001 - Secretaria de Finanças e Desenvolvimento Econômico

Código	Especificação	Desdobramento	Elemento	Categoria Econômica
3.0.00.00	Despesas Correntes			1.134.999,10
3.1.00.00	Pessoal e Encargos Sociais			507.560,21
3.1.90.00	Aplicações Diretas		507.560,21	
3.1.90.01	Aposentadorias, Reserva Remunerada e Reformas	100.313,47		
3.1.90.03	Pensões	16.756,08		
3.1.90.11	Vencimentos e Vantagens Fixas (Pessoal Civil)	260.815,16		

Município de JABORÁ

Competência: 2017

3.1.90.13	Obrigações Patronais	49.407,07	
3.1.90.16	Outras Despesas Variáveis (Pessoal Civil)	6.025,93	
3.1.90.94	Indenizações e Restituições Trabalhistas	74.242,50	
3.3.00.00	Outras Despesas Correntes		627.438,89
3.3.50.00	Transferências a Instituições Privadas sem Fins Lucrativos		27.053,00
3.3.50.41	Contribuições	27.053,00	
3.3.90.00	Aplicações Diretas		594.134,89
3.3.90.14	Diárias Civil	1.200,00	
3.3.90.30	Material de Consumo	2.966,58	
3.3.90.36	Outros Serviços de Terceiros (Pessoa Física)	13.558,48	
3.3.90.39	Outros Serviços de Terceiros (Pessoa Jurídica)	111.967,31	
3.3.90.47	Obrigações Tributárias e Contributivas	147.912,70	
3.3.90.91	Sentenças Judiciais	316.529,82	
3.3.93.00	Aplicação Direta Decorrente de Operação de Órgãos, Fundos e Entidades dos Orçam. Fiscal e da Segurid		6.251,00
3.3.93.39	Outros Serviços de Terceiros (Pessoa Jurídica)	6.251,00	
4.0.00.00	Despesas de Capital		3.181,00
4.4.00.00	Investimentos		3.181,00
4.4.90.00	Aplicações Diretas		3.181,00
4.4.90.52	Equipamentos e Material Permanente	3.181,00	
	Total Unidade Orçamentária		1.138.180,10

Unidade Orçamentária: 5001 - Secretaria de Infraestrutura

Código	Especificação	Desdobramento	Elemento	Categoria Econômica
3.0.00.00	Despesas Correntes			2.728.559,75
3.1.00.00	Pessoal e Encargos Sociais			1.290.351,19
3.1.90.00	Aplicações Diretas		1.290.351,19	
3.1.90.01	Aposentadorias, Reserva Remunerada e Reformas	31.944,05		
3.1.90.03	Pensões	90.305,42		
3.1.90.11	Vencimentos e Vantagens Fixas (Pessoal Civil)	734.070,27		
3.1.90.13	Obrigações Patronais	224.868,86		
3.1.90.16	Outras Despesas Variáveis (Pessoal Civil)	128.345,96		
3.1.90.94	Indenizações e Restituições Trabalhistas	80.816,63		
3.3.00.00	Outras Despesas Correntes			1.438.208,56
3.3.90.00	Aplicações Diretas		1.438.208,56	
3.3.90.30	Material de Consumo	915.301,34		
3.3.90.36	Outros Serviços de Terceiros (Pessoa Física)	76.848,62		
3.3.90.39	Outros Serviços de Terceiros (Pessoa Jurídica)	445.080,00		
3.3.90.47	Obrigações Tributárias e Contributivas	622,44		
3.3.90.92	Despesas de Exercícios Anteriores	43,63		
3.3.90.93	Indenizações e Restituições	312,53		
4.0.00.00	Despesas de Capital			142.573,33
4.4.00.00	Investimentos			142.573,33
4.4.90.00	Aplicações Diretas		142.573,33	
4.4.90.51	Obras e Instalações	134.250,83		
4.4.90.52	Equipamentos e Material Permanente	4.900,00		

Município de JABORÁ
Competência: 2017

4.4.90.92	Despesas de Exercícios Anteriores	3.422,50		
Total Unidade Orçamentária				2.871.133,08

Unidade Orçamentária: 5003 - Coordenadoria de Urbanismo

Código	Especificação	Desdobramento	Elemento	Categoria Econômica
3.0.00.00	Despesas Correntes			575.719,30
3.1.00.00	Pessoal e Encargos Sociais			121.651,61
3.1.90.00	Aplicações Diretas		121.651,61	
3.1.90.11	Vencimentos e Vantagens Fixas (Pessoal Civil)	94.976,31		
3.1.90.13	Obrigações Patronais	21.378,17		
3.1.90.16	Outras Despesas Variáveis (Pessoal Civil)	5.297,13		
3.3.00.00	Outras Despesas Correntes			454.067,69
3.3.90.00	Aplicações Diretas		454.067,69	
3.3.90.30	Material de Consumo	100.657,40		
3.3.90.39	Outros Serviços de Terceiros (Pessoa Jurídica)	339.245,63		
3.3.90.47	Obrigações Tributárias e Contributivas	182,81		
3.3.90.93	Indenizações e Restituições	13.981,85		
4.0.00.00	Despesas de Capital			203.597,47
4.4.00.00	Investimentos			203.597,47
4.4.90.00	Aplicações Diretas		203.597,47	
4.4.90.30	Material de Consumo	0,00		
4.4.90.51	Obras e Instalações	199.677,47		
4.4.90.52	Equipamentos e Material Permanente	3.920,00		
Total Unidade Orçamentária				779.316,77

Unidade Orçamentária: 6001 - Secretaria de Desenv. Rural e Gestão Ambiental

Código	Especificação	Desdobramento	Elemento	Categoria Econômica
3.0.00.00	Despesas Correntes			1.126.349,00
3.1.00.00	Pessoal e Encargos Sociais			568.429,42
3.1.90.00	Aplicações Diretas		568.429,42	
3.1.90.11	Vencimentos e Vantagens Fixas (Pessoal Civil)	427.443,66		
3.1.90.13	Obrigações Patronais	93.711,04		
3.1.90.16	Outras Despesas Variáveis (Pessoal Civil)	21.214,45		
3.1.90.94	Indenizações e Restituições Trabalhistas	26.060,27		
3.3.00.00	Outras Despesas Correntes			557.919,58
3.3.90.00	Aplicações Diretas		557.919,58	
3.3.90.14	Diárias Civil	800,00		
3.3.90.30	Material de Consumo	297.156,21		
3.3.90.33	Passagens e Despesas com Locomoção	1.809,08		
3.3.90.36	Outros Serviços de Terceiros (Pessoa Física)	581,05		
3.3.90.39	Outros Serviços de Terceiros (Pessoa Jurídica)	257.573,24		
4.0.00.00	Despesas de Capital			195.490,00
4.4.00.00	Investimentos			195.490,00
4.4.90.00	Aplicações Diretas		195.490,00	

Município de JABORÁ

Competência: 2017

4.4.90.51	Obras e Instalações	23.300,00		
4.4.90.52	Equipamentos e Material Permanente	172.190,00		
Total Unidade Orçamentária				1.321.839,00

Unidade Orçamentária: 6002 - Diretoria de Desenvolvimento Rural

Código	Especificação	Desdobramento	Elemento	Categoria Econômica
3.0.00.00	Despesas Correntes			8.287,50
3.3.00.00	Outras Despesas Correntes			8.287,50
3.3.93.00	Aplicação Direta Decorrente de Operação de Órgãos, Fundos e Entidades dos Orçam. Fiscal e da Segurid		8.287,50	
3.3.93.39	Outros Serviços de Terceiros (Pessoa Jurídica)	8.287,50		
4.0.00.00	Despesas de Capital			30.712,50
4.4.00.00	Investimentos			30.712,50
4.4.93.00	Aplicação Direta Decorrente de Operação de Órgãos, Fundos e Entidades dos Orçam. Fiscal e da Segurid		30.712,50	
4.4.93.51	Obras e Instalações	30.712,50		
Total Unidade Orçamentária				39.000,00

Unidade Orçamentária: 7001 - Secretaria de Educação e Desporto

Código	Especificação	Desdobramento	Elemento	Categoria Econômica
3.0.00.00	Despesas Correntes			4.454.106,27
3.1.00.00	Pessoal e Encargos Sociais			2.890.903,51
3.1.90.00	Aplicações Diretas		2.890.903,51	
3.1.90.01	Aposentadorias, Reserva Remunerada e Reformas	87.121,20		
3.1.90.11	Vencimentos e Vantagens Fixas (Pessoal Civil)	2.062.390,81		
3.1.90.13	Obrigações Patronais	446.680,31		
3.1.90.16	Outras Despesas Variáveis (Pessoal Civil)	16.935,66		
3.1.90.94	Indenizações e Restituições Trabalhistas	277.775,53		
3.3.00.00	Outras Despesas Correntes			1.563.202,76
3.3.90.00	Aplicações Diretas		1.563.202,76	
3.3.90.14	Diárias Civil	8.335,00		
3.3.90.30	Material de Consumo	321.473,78		
3.3.90.36	Outros Serviços de Terceiros (Pessoa Física)	130.046,89		
3.3.90.39	Outros Serviços de Terceiros (Pessoa Jurídica)	1.102.897,09		
3.3.90.47	Obrigações Tributárias e Contributivas	450,00		
4.0.00.00	Despesas de Capital			31.736,00
4.4.00.00	Investimentos			31.736,00
4.4.90.00	Aplicações Diretas		31.736,00	
4.4.90.52	Equipamentos e Material Permanente	31.736,00		
Total Unidade Orçamentária				4.485.842,27

Unidade Orçamentária: 7003 - Coordenadoria de Esporte e Lazer

Código	Especificação	Desdobramento	Elemento	Categoria Econômica
3.0.00.00	Despesas Correntes			348.995,66

Município de JABORÁ
Competência: 2017

3.1.00.00	Pessoal e Encargos Sociais		104.100,35
3.1.90.00	Aplicações Diretas		104.100,35
3.1.90.11	Vencimentos e Vantagens Fixas (Pessoal Civil)	86.322,83	
3.1.90.13	Obrigações Patronais	17.777,52	
3.3.00.00	Outras Despesas Correntes		244.895,31
3.3.50.00	Transferências a Instituições Privadas sem Fins Lucrativos		3.000,00
3.3.50.41	Contribuições	3.000,00	
3.3.90.00	Aplicações Diretas		241.895,31
3.3.90.30	Material de Consumo	84.194,28	
3.3.90.31	Premiações Culturais, Artísticas, Científicas, Desportivas e Outras	2.955,90	
3.3.90.36	Outros Serviços de Terceiros (Pessoa Física)	28.589,00	
3.3.90.39	Outros Serviços de Terceiros (Pessoa Jurídica)	126.156,13	
	Total Unidade Orçamentária		348.995,66

Unidade Orçamentária: 7004 - Coordenadoria de Cultura

Código	Especificação	Desdobramento	Elemento	Categoria Econômica
3.0.00.00	Despesas Correntes			76.858,18
3.1.00.00	Pessoal e Encargos Sociais			67.787,72
3.1.90.00	Aplicações Diretas		67.787,72	
3.1.90.11	Vencimentos e Vantagens Fixas (Pessoal Civil)	56.416,50		
3.1.90.13	Obrigações Patronais	11.371,22		
3.3.00.00	Outras Despesas Correntes			9.070,46
3.3.90.00	Aplicações Diretas		9.070,46	
3.3.90.30	Material de Consumo	3.820,46		
3.3.90.39	Outros Serviços de Terceiros (Pessoa Jurídica)	5.250,00		
	Total Unidade Orçamentária			76.858,18

Unidade Orçamentária: 8001 - Secretaria de Desenvolvimento Social

Código	Especificação	Desdobramento	Elemento	Categoria Econômica
3.0.00.00	Despesas Correntes			654.992,11
3.1.00.00	Pessoal e Encargos Sociais			363.921,98
3.1.90.00	Aplicações Diretas		363.921,98	
3.1.90.04	Contratação por Tempo Determinado	1.285,38		
3.1.90.11	Vencimentos e Vantagens Fixas (Pessoal Civil)	232.597,75		
3.1.90.13	Obrigações Patronais	62.913,72		
3.1.90.16	Outras Despesas Variáveis (Pessoal Civil)	67.125,13		
3.3.00.00	Outras Despesas Correntes			291.070,13
3.3.50.00	Transferências a Instituições Privadas sem Fins Lucrativos		104.968,00	
3.3.50.41	Contribuições	104.968,00		
3.3.90.00	Aplicações Diretas		186.102,13	
3.3.90.14	Diárias Civil	360,00		
3.3.90.30	Material de Consumo	97.272,19		
3.3.90.32	Material, Bens ou Serviço para Distribuição Gratuita	4.709,35		
3.3.90.36	Outros Serviços de Terceiros (Pessoa Física)	3.271,20		

Município de JABORÁ
Competência: 2017

3.3.90.39	Outros Serviços de Terceiros (Pessoa Jurídica)	39.703,64		
3.3.90.48	Outros Auxílios Financeiros a Pessoas Físicas	27.318,61		
3.3.90.93	Indenizações e Restituições	13.467,14		
4.0.00.00	Despesas de Capital			44.778,00
4.4.00.00	Investimentos			5.478,00
4.4.90.00	Aplicações Diretas		5.478,00	
4.4.90.51	Obras e Instalações	4.000,00		
4.4.90.52	Equipamentos e Material Permanente	1.478,00		
4.5.00.00	Inversões Financeiras			39.300,00
4.5.90.00	Aplicações Diretas		39.300,00	
4.5.90.66	Concessão de Empréstimos e Financiamentos	39.300,00		
	Total Unidade Orçamentária			699.770,11

Unidade Orçamentária: 8002 - Coordenadoria de Assistência Social

Código	Especificação	Desdobramento	Elemento	Categoria Econômica
3.0.00.00	Despesas Correntes			201.316,07
3.1.00.00	Pessoal e Encargos Sociais			160.895,88
3.1.90.00	Aplicações Diretas		160.895,88	
3.1.90.11	Vencimentos e Vantagens Fixas (Pessoal Civil)	128.602,60		
3.1.90.13	Obrigações Patronais	27.046,42		
3.1.90.16	Outras Despesas Variáveis (Pessoal Civil)	5.246,86		
3.3.00.00	Outras Despesas Correntes			40.420,19
3.3.90.00	Aplicações Diretas		40.420,19	
3.3.90.14	Diárias Civil	1.080,00		
3.3.90.30	Material de Consumo	20.370,04		
3.3.90.36	Outros Serviços de Terceiros (Pessoa Física)	7.910,00		
3.3.90.39	Outros Serviços de Terceiros (Pessoa Jurídica)	11.060,15		
4.0.00.00	Despesas de Capital			1.699,60
4.4.00.00	Investimentos			1.699,60
4.4.90.00	Aplicações Diretas		1.699,60	
4.4.90.52	Equipamentos e Material Permanente	1.699,60		
	Total Unidade Orçamentária			203.015,67

Unidade Gestora: (Executivo) Fundo Municipal de Saúde de Jaborá

Unidade Orçamentária: 9001 - Secretaria de Saúde

Código	Especificação	Desdobramento	Elemento	Categoria Econômica
3.0.00.00	Despesas Correntes			4.558.634,06
3.1.00.00	Pessoal e Encargos Sociais			2.584.257,92
3.1.90.00	Aplicações Diretas		2.584.257,92	
3.1.90.04	Contratação por Tempo Determinado	182.061,02		
3.1.90.11	Vencimentos e Vantagens Fixas (Pessoal Civil)	1.798.510,76		
3.1.90.13	Obrigações Patronais	483.248,12		
3.1.90.16	Outras Despesas Variáveis (Pessoal Civil)	117.172,72		
3.1.90.94	Indenizações e Restituições Trabalhistas	3.265,30		

Município de JABORÁ

Competência: 2017

3.3.00.00	Outras Despesas Correntes		1.974.376,14
3.3.50.00	Transferências a Instituições Privadas sem Fins Lucrativos	72.738,00	
3.3.50.41	Contribuições	72.738,00	
3.3.90.00	Aplicações Diretas	1.888.380,72	
3.3.90.14	Diárias Civil	6.830,00	
3.3.90.30	Material de Consumo	454.360,39	
3.3.90.32	Material, Bens ou Serviço para Distribuição Gratuita	483.805,76	
3.3.90.36	Outros Serviços de Terceiros (Pessoa Física)	131.833,15	
3.3.90.39	Outros Serviços de Terceiros (Pessoa Jurídica)	730.467,22	
3.3.90.48	Outros Auxílios Financeiros a Pessoas Físicas	57.349,00	
3.3.90.91	Sentenças Judiciais	23.735,20	
3.3.93.00	Aplicação Direta Decorrente de Operação de Órgãos, Fundos e Entidades dos Orçam. Fiscal e da Segurid	13.257,42	
3.3.93.39	Outros Serviços de Terceiros (Pessoa Jurídica)	13.257,42	
4.0.00.00	Despesas de Capital		45.367,41
4.4.00.00	Investimentos		45.367,41
4.4.90.00	Aplicações Diretas	45.367,41	
4.4.90.51	Obras e Instalações	1.420,00	
4.4.90.52	Equipamentos e Material Permanente	43.947,41	
	Total Unidade Orçamentária		4.604.001,47

Código	Especificação	Desdobramento	Elemento	Categoria Econômica
	Total Geral			18.606.179,17

Município de JABORÁ

Competência: 2017

Código	Especificação	Elemento	Natureza da Despesa por Modalidade de Aplicação	Categoria Econômica
3.0.00.00	Despesas Correntes			17.884.058,86
3.1.00.00	Pessoal e Encargos Sociais			10.056.648,93
3.1.90.00	Aplicações Diretas		10.056.648,93	
3.1.90.01	Aposentadorias, Reserva Remunerada e Reformas	219.378,72		
3.1.90.03	Pensões	108.480,58		
3.1.90.04	Contratação por Tempo Determinado	183.346,40		
3.1.90.11	Vencimentos e Vantagens Fixas (Pessoal Civil)	6.996.320,92		
3.1.90.13	Obrigações Patronais	1.685.929,35		
3.1.90.16	Outras Despesas Variáveis (Pessoal Civil)	382.902,13		
3.1.90.94	Indenizações e Restituições Trabalhistas	480.290,83		
3.3.00.00	Outras Despesas Correntes			7.827.409,93
3.3.50.00	Transferências a Instituições Privadas sem Fins Lucrativos		207.759,00	
3.3.50.41	Contribuições	207.759,00		
3.3.71.00	Transferência a Consórcios Público		26.910,84	
3.3.71.70	Rateio pela Participação em Consórcio Público	26.910,84		
3.3.90.00	Aplicações Diretas		7.564.944,17	
3.3.90.14	Diárias Civil	86.195,00		
3.3.90.30	Material de Consumo	2.380.049,26		
3.3.90.31	Premiações Culturais, Artísticas, Científicas, Desportivas e Outras	2.955,90		
3.3.90.32	Material, Bens ou Serviço para Distribuição Gratuita	488.515,11		
3.3.90.33	Passagens e Despesas com Locomoção	15.488,40		
3.3.90.36	Outros Serviços de Terceiros (Pessoa Física)	441.768,06		
3.3.90.39	Outros Serviços de Terceiros (Pessoa Jurídica)	3.433.095,30		
3.3.90.47	Obrigações Tributárias e Contributivas	240.169,11		
3.3.90.48	Outros Auxílios Financeiros a Pessoas Físicas	84.667,61		
3.3.90.91	Sentenças Judiciais	364.235,27		
3.3.90.92	Despesas de Exercícios Anteriores	43,63		
3.3.90.93	Indenizações e Restituições	27.761,52		
3.3.93.00	Aplicação Direta Decorrente de Operação de Órgãos, Fundos e Entidades dos Orçam. Fiscal e da Segurid		27.795,92	
3.3.93.39	Outros Serviços de Terceiros (Pessoa Jurídica)	27.795,92		
4.0.00.00	Despesas de Capital			722.120,31
4.4.00.00	Investimentos			682.820,31
4.4.90.00	Aplicações Diretas		652.107,81	
4.4.90.30	Material de Consumo	0,00		
4.4.90.51	Obras e Instalações	362.648,30		
4.4.90.52	Equipamentos e Material Permanente	286.037,01		
4.4.90.92	Despesas de Exercícios Anteriores	3.422,50		
4.4.93.00	Aplicação Direta Decorrente de Operação de Órgãos, Fundos e Entidades dos Orçam. Fiscal e da Segurid		30.712,50	
4.4.93.51	Obras e Instalações	30.712,50		
4.5.00.00	Inversões Financeiras			39.300,00
4.5.90.00	Aplicações Diretas		39.300,00	
4.5.90.66	Concessão de Empréstimos e Financiamentos	39.300,00		
	Total Geral			18.606.179,17

Administração Direta, Indireta ou Fundacional

Município de JABORÁ

Competência: 2017

Unidade Gestora: Prefeitura Municipal de Jaborá

Unidade Orçamentária: 02001 Coordenadoria de Gabinete

Código	Especificação	Operações especiais	Projetos	Atividades	Total
4	Administração	0,00	0,00	503.464,32	503.464,32
4.122	Administração Geral	0,00	0,00	503.464,32	503.464,32
04.122.0002	GESTÃO MODERNA	0,00	0,00	503.464,32	503.464,32
04.122.0002.02.000002	MANUTENÇÃO DAS ATIVIDADES DO GABINETE DO PREFEITO	0,00	0,00	503.464,32	503.464,32
	Total da Unidade Orçamentária	0,00	0,00	503.464,32	503.464,32

Unidade Orçamentária: 02002 Secretaria de Controle Interno

Código	Especificação	Operações especiais	Projetos	Atividades	Total
4	Administração	0,00	0,00	50.693,04	50.693,04
4.124	Controle Interno	0,00	0,00	50.693,04	50.693,04
04.124.0002	GESTÃO MODERNA	0,00	0,00	50.693,04	50.693,04
04.124.0002.02.000003	MANUTENÇÃO DAS ATIVIDADES DO CONTROLE INTERNO	0,00	0,00	50.693,04	50.693,04
	Total da Unidade Orçamentária	0,00	0,00	50.693,04	50.693,04

Unidade Orçamentária: 03001 Secretaria de Administração

Código	Especificação	Operações especiais	Projetos	Atividades	Total
4	Administração	0,00	0,00	725.318,22	725.318,22
4.122	Administração Geral	0,00	0,00	725.318,22	725.318,22
04.122.0002	GESTÃO MODERNA	0,00	0,00	725.318,22	725.318,22
04.122.0002.02.000004	MANUTENÇÃO DAS ATIVIDADES DA SECRETARIA DE ADMINISTRAÇÃO	0,00	0,00	682.089,82	682.089,82
04.122.0002.02.000007	MANUTENÇÃO DA ATIVIDADES EM COMEMORAÇÃO AO ANIVERSÁRIO DO MUNICÍPIO	0,00	0,00	43.228,40	43.228,40
6	Segurança Pública	0,00	0,00	40.696,11	40.696,11
6.181	Policiamento	0,00	0,00	40.696,11	40.696,11
06.181.0007	SERVIÇOS DE UTILIDADE PÚBLICA	0,00	0,00	40.696,11	40.696,11

Administração Direta, Indireta ou Fundacional

Município de JABORÁ

Competência: 2017

06.181.0007.02.000005	MANUTENÇÃO DO CONVÊNIO COM A SECRETARIA DE SEGURANÇA PÚBLICA	0,00	0,00	20.348,11	20.348,11
06.181.0007.02.000006	MANUTENÇÃO DO CONVÊNIO COM O CORPO DE BOMBEIROS	0,00	0,00	20.348,00	20.348,00
Total da Unidade Orçamentária		0,00	0,00	766.014,33	766.014,33

Unidade Orçamentária: 04001 Secretaria de Finanças e Desenvolvimento Econômico

Código	Especificação	Operações especiais	Projetos	Atividades	Total
4	Administração	316.529,82	0,00	673.737,58	990.267,40
4.123	Administração Financeira	316.529,82	0,00	673.737,58	990.267,40
04.123.0000	OPERAÇÕES ESPECIAIS	316.529,82	0,00	0,00	316.529,82
04.123.0000.09.000002	PAGAMENTO DE PRECATÓRIOS	316.529,82	0,00	0,00	316.529,82
04.123.0002	GESTÃO MODERNA	0,00	0,00	673.737,58	673.737,58
04.123.0002.02.000008	MANUTENÇÃO DA SECRETARIA DE FINANÇAS E DESENVOLVIMENTO ECONÔMICO	0,00	0,00	673.737,58	673.737,58
28	Encargos Especiais	147.912,70	0,00	0,00	147.912,70
28.845	Transferências	147.912,70	0,00	0,00	147.912,70
28.845.0000	OPERAÇÕES ESPECIAIS	147.912,70	0,00	0,00	147.912,70
28.845.0000.09.000003	CONTRIBUIÇÃO PARA O PASEP	147.912,70	0,00	0,00	147.912,70
Total da Unidade Orçamentária		464.442,52	0,00	673.737,58	1.138.180,10

Unidade Orçamentária: 05001 Secretaria de Infraestrutura

Código	Especificação	Operações especiais	Projetos	Atividades	Total
19	Ciência e Tecnologia	0,00	102.367,54	0,00	102.367,54
19.126	Tecnologia da Informatização	0,00	102.367,54	0,00	102.367,54
19.126.0008	INFRA ESTRUTURA E TRANSPORTES	0,00	102.367,54	0,00	102.367,54
19.126.0008.01.000020	INCENTIVO A INSTALAÇÃO DE SINAL DE INTERNET	0,00	102.367,54	0,00	102.367,54
26	Transporte	0,00	4.900,00	2.763.865,54	2.768.765,54
26.782	Transporte Rodoviário	0,00	4.900,00	2.763.865,54	2.768.765,54
26.782.0008	INFRA ESTRUTURA E TRANSPORTES	0,00	4.900,00	2.763.865,54	2.768.765,54
26.782.0008.01.000003	AQUISIÇÃO DE MÁQUINAS E EQUIPAMENTOS - DMER	0,00	4.900,00	0,00	4.900,00

Administração Direta, Indireta ou Fundacional

Município de JABORÁ

Competência: 2017

26.782.0008.02.000009	MANUTENÇÃO DA SECRETARIA DE INFRAESTRUTURA	0,00	0,00	2.763.865,54	2.763.865,54
	Total da Unidade Orçamentária	0,00	107.267,54	2.763.865,54	2.871.133,08

Unidade Orçamentária: 05003 Coordenadoria de Urbanismo

Código	Especificação	Operações especiais	Projetos	Atividades	Total
15	Urbanismo	0,00	66.032,51	668.229,79	734.262,30
15.451	Infra-Estrutura Urbana	0,00	66.032,51	0,00	66.032,51
15.451.0013	INFRA ESTRUTURA URBANA	0,00	66.032,51	0,00	66.032,51
15.451.0013.01.000026	CONSTRUÇÃO E REFORMA DE CALÇADAS	0,00	0,00	0,00	0,00
15.451.0013.01.000030	CONSTRUÇÃO DE PISTA DE CAMINHADA	0,00	56.269,51	0,00	56.269,51
15.451.0013.01.000031	MANUTENÇÃO DO CEMITÉRIO MUNICIPAL	0,00	9.763,00	0,00	9.763,00
15.452	Serviços Urbanos	0,00	0,00	668.229,79	668.229,79
15.452.0010	CUIDADOS COM O MEIO AMBIENTE	0,00	0,00	248.000,00	248.000,00
15.452.0010.02.000011	MANUTENÇÃO DOS SERVIÇOS DE COLETA DE LIXO E RESÍDUOS	0,00	0,00	248.000,00	248.000,00
15.452.0013	INFRA ESTRUTURA URBANA	0,00	0,00	420.229,79	420.229,79
15.452.0013.02.000010	MANUTENÇÃO DA COORDENADORIA DE URBANISMO	0,00	0,00	274.454,57	274.454,57
15.452.0013.02.000012	MANUTENÇÃO DA ILUMINAÇÃO PÚBLICA	0,00	0,00	145.775,22	145.775,22
26	Transporte	0,00	45.054,47	0,00	45.054,47
26.782	Transporte Rodoviário	0,00	45.054,47	0,00	45.054,47
26.782.0013	INFRA ESTRUTURA URBANA	0,00	45.054,47	0,00	45.054,47
26.782.0013.01.000004	PAVIMENTAÇÃO DE RUAS	0,00	45.054,47	0,00	45.054,47
	Total da Unidade Orçamentária	0,00	111.086,98	668.229,79	779.316,77

Unidade Orçamentária: 06001 Secretaria de Desenv. Rural e Gestão Ambiental

Código	Especificação	Operações especiais	Projetos	Atividades	Total
20	Agricultura	0,00	167.000,00	1.154.839,00	1.321.839,00
20.606	Extensão Rural	0,00	167.000,00	1.154.839,00	1.321.839,00
20.606.0003	ASSISTENCIA AO PRODUTOR RURAL	0,00	167.000,00	1.154.839,00	1.321.839,00

Administração Direta, Indireta ou Fundacional

Município de JABORÁ

Competência: 2017

20.606.0003.01.000007	AQUISIÇÃO DE MÁQUINAS AGRÍCOLAS	0,00	97.500,00	0,00	97.500,00
20.606.0003.01.000008	AQUISIÇÃO DE IMPLEMENTOS AGRÍCOLAS	0,00	69.500,00	0,00	69.500,00
20.606.0003.02.000013	MANUTENÇÃO DA SECRETARIA DE DESENVOLVIMENTO RURAL E GESTÃO AMBIENTAL	0,00	0,00	1.154.839,00	1.154.839,00
Total da Unidade Orçamentária		0,00	167.000,00	1.154.839,00	1.321.839,00

Unidade Orçamentária: 06002 Diretoria de Desenvolvimento Rural

Código	Especificação	Operações especiais	Projetos	Atividades	Total
20	Agricultura	0,00	39.000,00	0,00	39.000,00
20.608	Promoção da Produção Agropecuária	0,00	39.000,00	0,00	39.000,00
20.608.0003	ASSISTENCIA AO PRODUTOR RURAL	0,00	39.000,00	0,00	39.000,00
20.608.0003.01.000009	PERFURAÇÃO DE POÇOS ARTEZIANOS	0,00	39.000,00	0,00	39.000,00
Total da Unidade Orçamentária		0,00	39.000,00	0,00	39.000,00

Unidade Orçamentária: 07001 Secretaria de Educação e Desporto

Código	Especificação	Operações especiais	Projetos	Atividades	Total
10	Saúde	0,00	0,00	147.652,67	147.652,67
10.306	Alimentação e Nutrição	0,00	0,00	147.652,67	147.652,67
10.306.0004	EDUCAÇÃO O CAMINHO CERTO PARA O FUTURO	0,00	0,00	147.652,67	147.652,67
10.306.0004.02.000018	MANUTENÇÃO DA MERENDA ESCOLAR	0,00	0,00	147.652,67	147.652,67
12	Educação	0,00	29.876,00	4.308.313,60	4.338.189,60
12.361	Ensino Fundamental	0,00	29.876,00	3.218.206,20	3.248.082,20
12.361.0004	EDUCAÇÃO O CAMINHO CERTO PARA O FUTURO	0,00	29.876,00	3.218.206,20	3.248.082,20
12.361.0004.01.000017	AQUISIÇÃO DE VEÍCULOS - EDUCAÇÃO	0,00	3.199,00	0,00	3.199,00
12.361.0004.01.000038	AQUISIÇÃO DE EQUIPAMENTO E MATERIAL PERMANENTE - EDUCAÇÃO	0,00	26.677,00	0,00	26.677,00
12.361.0004.02.000015	MANUTENÇÃO DAS ATIVIDADES DO ENSINO FUNDAMENTAL	0,00	0,00	2.368.679,32	2.368.679,32
12.361.0004.02.000017	MANUTENÇÃO DO TRANSPORTE ESCOLAR	0,00	0,00	849.526,88	849.526,88
12.364	Ensino Superior	0,00	0,00	29.020,44	29.020,44
12.364.0004	EDUCAÇÃO O CAMINHO CERTO PARA O FUTURO	0,00	0,00	29.020,44	29.020,44

Administração Direta, Indireta ou Fundacional

Município de JABORÁ

Competência: 2017

12.364.0004.02.000036	APOIO FINANCEIRO AO ESTUDANTE	0,00	0,00	29.020,44	29.020,44
12.365	Educação Infantil	0,00	0,00	1.061.086,96	1.061.086,96
12.365.0004	EDUCAÇÃO O CAMINHO CERTO PARA O FUTURO	0,00	0,00	1.061.086,96	1.061.086,96
12.365.0004.02.000016	MANUTENÇÃO DAS ATIVIDADES DO ENSINO INFANTIL	0,00	0,00	1.061.086,96	1.061.086,96
Total da Unidade Orçamentária		0,00	29.876,00	4.455.966,27	4.485.842,27

Unidade Orçamentária: 07003 Coordenadoria de Esporte e Lazer

Código	Especificação	Operações especiais	Projetos	Atividades	Total
27	Desporto e Lazer	0,00	0,00	348.995,66	348.995,66
27.812	Desporto Comunitário	0,00	0,00	348.995,66	348.995,66
27.812.0006	ESPORTE E LAZER	0,00	0,00	348.995,66	348.995,66
27.812.0006.02.000019	MANUTENÇÃO DA COORDENADORIA DE ESPORTES E LAZER	0,00	0,00	348.995,66	348.995,66
Total da Unidade Orçamentária		0,00	0,00	348.995,66	348.995,66

Unidade Orçamentária: 07004 Coordenadoria de Cultura

Código	Especificação	Operações especiais	Projetos	Atividades	Total
13	Cultura	0,00	0,00	76.858,18	76.858,18
13.392	Difusão Cultural	0,00	0,00	76.858,18	76.858,18
13.392.0011	APOIO CULTURAL	0,00	0,00	76.858,18	76.858,18
13.392.0011.02.000020	MANUTENÇÃO DA COORDENADORIA DE CULTURA	0,00	0,00	76.858,18	76.858,18
Total da Unidade Orçamentária		0,00	0,00	76.858,18	76.858,18

Unidade Orçamentária: 08001 Secretaria de Desenvolvimento Social

Código	Especificação	Operações especiais	Projetos	Atividades	Total
8	Assistência Social	0,00	0,00	638.293,62	638.293,62
8.241	Assistência ao Idoso	0,00	0,00	1.616,24	1.616,24
08.241.0009	ASSISTENCIA SOCIAL INTEGRADA	0,00	0,00	1.616,24	1.616,24
08.241.0009.02.000037	MANUTENÇÃO DO FUNDO MUNICIPAL DOS DIREITOS DO IDOSO	0,00	0,00	1.616,24	1.616,24

Administração Direta, Indireta ou Fundacional

Município de JABORÁ

Competência: 2017

8.243	Assistência à Criança e ao Adolescente	0,00	0,00	99.491,45	99.491,45
08.243.0009	ASSISTENCIA SOCIAL INTEGRADA	0,00	0,00	99.491,45	99.491,45
08.243.0009.02.000021	MANUTENÇÃO DO FUNDO PARA INFÂNCIA E ADOLESCÊNCIA	0,00	0,00	99.491,45	99.491,45
8.244	Assistência Comunitária	0,00	0,00	537.185,93	537.185,93
08.244.0009	ASSISTENCIA SOCIAL INTEGRADA	0,00	0,00	537.185,93	537.185,93
08.244.0009.02.000022	MANUTENÇÃO DA SECRETARIA DE DESENVOLVIMENTO SOCIAL	0,00	0,00	537.185,93	537.185,93
16	Habitação	0,00	13.467,14	48.009,35	61.476,49
16.482	Habitação Urbana	0,00	13.467,14	48.009,35	61.476,49
16.482.0009	ASSISTENCIA SOCIAL INTEGRADA	0,00	13.467,14	0,00	13.467,14
16.482.0009.01.000025	REFORMAS DE HABITAÇÕES	0,00	13.467,14	0,00	13.467,14
16.482.0012	DIREITO À MORADIA	0,00	0,00	48.009,35	48.009,35
16.482.0012.02.000026	MANUTENÇÃO DO FUNDO ROTATIVO HABITACIONAL - FUROHABI	0,00	0,00	48.009,35	48.009,35
Total da Unidade Orçamentária		0,00	13.467,14	686.302,97	699.770,11

Unidade Orçamentária: 08002 Coordenadoria de Assistência Social

Código	Especificação	Operações especiais	Projetos	Atividades	Total
8	Assistência Social	0,00	0,00	203.015,67	203.015,67
8.244	Assistência Comunitária	0,00	0,00	203.015,67	203.015,67
08.244.0009	ASSISTENCIA SOCIAL INTEGRADA	0,00	0,00	203.015,67	203.015,67
08.244.0009.02.000025	MANUTENÇÃO DO CRAS	0,00	0,00	203.015,67	203.015,67
Total da Unidade Orçamentária		0,00	0,00	203.015,67	203.015,67
Total da Unidade Gestora		464.442,52	467.697,66	12.351.982,35	13.284.122,53

Unidade Gestora: Fundo Municipal de Saúde de Jaborá

Unidade Orçamentária: 09001 Secretaria de Saúde

Código	Especificação	Operações especiais	Projetos	Atividades	Total
--------	---------------	---------------------	----------	------------	-------

Administração Direta, Indireta ou Fundacional

Município de JABORÁ

Competência: 2017

10	Saúde	0,00	22.863,89	4.581.137,58	4.604.001,47
10.301	Atenção Básica	0,00	22.863,89	4.003.123,59	4.025.987,48
10.301.0005	SAÚDE - ATENÇÃO ESPECIAL	0,00	22.863,89	4.003.123,59	4.025.987,48
10.301.0005.01.000036	OBRAS E REFORMAS DE UNIDADES DE SAÚDE	0,00	10.647,89	0,00	10.647,89
10.301.0005.01.000037	AQUISIÇÃO DE EQUIPAMENTO E MATERIAL PERMANENTE - SAÚDE	0,00	12.216,00	0,00	12.216,00
10.301.0005.02.000027	MANUTENÇÃO DA SECRETARIA DE SAÚDE	0,00	0,00	2.585.148,54	2.585.148,54
10.301.0005.02.000030	MANUTENÇÃO DO PROGRAMA SAÚDE DA FAMÍLIA - PSF	0,00	0,00	754.073,98	754.073,98
10.301.0005.02.000031	MANUTENÇÃO DO PROGRAMA DE AGENTES COMUNITÁRIOS DE SAÚDE - PACS	0,00	0,00	210.219,33	210.219,33
10.301.0005.02.000032	MANUTENÇÃO DO PROGRAMA DE SAÚDE BUCAL - PSB	0,00	0,00	64.191,98	64.191,98
10.301.0005.02.000033	MANUTENÇÃO DA FARMÁCIA BÁSICA	0,00	0,00	389.489,76	389.489,76
10.302	Assistência Hospitalar e Ambulatorial	0,00	0,00	518.573,84	518.573,84
10.302.0005	SAÚDE - ATENÇÃO ESPECIAL	0,00	0,00	518.573,84	518.573,84
10.302.0005.02.000034	MANUTENÇÃO DO CONVÊNIO COM INSTITUIÇÕES DE SAÚDE	0,00	0,00	145.738,00	145.738,00
10.302.0005.02.000035	MANUTENÇÃO DO SAMU	0,00	0,00	372.835,84	372.835,84
10.304	Vigilância Sanitária	0,00	0,00	59.315,15	59.315,15
10.304.0005	SAÚDE - ATENÇÃO ESPECIAL	0,00	0,00	59.315,15	59.315,15
10.304.0005.02.000028	MANUTENÇÃO DAS ATIVIDADES DE VIGILÂNCIA SANITÁRIA	0,00	0,00	59.315,15	59.315,15
10.305	Vigilância Epidemiológica	0,00	0,00	125,00	125,00
10.305.0005	SAÚDE - ATENÇÃO ESPECIAL	0,00	0,00	125,00	125,00
10.305.0005.02.000029	MANUTENÇÃO DAS ATIVIDADES DE VIGILÂNCIA EPIDEMIOLÓGICA	0,00	0,00	125,00	125,00
	Total da Unidade Orçamentária	0,00	22.863,89	4.581.137,58	4.604.001,47
	Total da Unidade Gestora	0,00	22.863,89	4.581.137,58	4.604.001,47

Unidade Gestora: Câmara Municipal de Jaborá

Unidade Orçamentária: 01001 Câmara de Vereadores

Código	Especificação	Operações especiais	Projetos	Atividades	Total
--------	---------------	---------------------	----------	------------	-------

Administração Direta, Indireta ou Fundacional

Município de JABORÁ

Competência: 2017

1	Legislativa	0,00	0,00	718.055,17	718.055,17
1.031	Ação Legislativa	0,00	0,00	718.055,17	718.055,17
01.031.0001	PROCESSO LEGISLATIVO	0,00	0,00	718.055,17	718.055,17
01.031.0001.02.000001	MANUTENÇÃO DAS ATIVIDADES LEGISLATIVAS	0,00	0,00	718.055,17	718.055,17
	Total da Unidade Orçamentária	0,00	0,00	718.055,17	718.055,17
	Total da Unidade Gestora	0,00	0,00	718.055,17	718.055,17
	Total Geral	464.442,52	490.561,55	17.651.175,10	18.606.179,17

Demonstrativo de Funções, Subfunções e Programas por Projetos e Atividades - Anexo 07

Administração Direta, Indireta ou Fundacional

Município de JABORÁ

Competência: 2017

Código	Especificação	Operações especiais	Projetos	Atividades	Total
01	Legislativa	0,00	0,00	718.055,17	718.055,17
01.031	Ação Legislativa	0,00	0,00	718.055,17	718.055,17
01.031.0001	PROCESSO LEGISLATIVO	0,00	0,00	718.055,17	718.055,17
01.031.0001.02.000001	MANUTENÇÃO DAS ATIVIDADES LEGISLATIVAS	0,00	0,00	718.055,17	718.055,17
04	Administração	316.529,82	0,00	1.953.213,16	2.269.742,98
04.122	Administração Geral	0,00	0,00	1.228.782,54	1.228.782,54
04.122.0002	GESTÃO MODERNA	0,00	0,00	1.228.782,54	1.228.782,54
04.122.0002.02.000002	MANUTENÇÃO DAS ATIVIDADES DO GABINETE DO PREFEITO	0,00	0,00	503.464,32	503.464,32
04.122.0002.02.000004	MANUTENÇÃO DAS ATIVIDADES DA SECRETARIA DE ADMINISTRAÇÃO	0,00	0,00	682.089,82	682.089,82
04.122.0002.02.000007	MANUTENÇÃO DA ATIVIDADES EM COMEMORAÇÃO AO ANIVERSÁRIO DO MUNICÍPIO	0,00	0,00	43.228,40	43.228,40
04.123	Administração Financeira	316.529,82	0,00	673.737,58	990.267,40
04.123.0000	OPERAÇÕES ESPECIAIS	316.529,82	0,00	0,00	316.529,82
04.123.0000.09.000002	PAGAMENTO DE PRECATÓRIOS	316.529,82	0,00	0,00	316.529,82
04.123.0002	GESTÃO MODERNA	0,00	0,00	673.737,58	673.737,58
04.123.0002.02.000008	MANUTENÇÃO DA SECRETARIA DE FINANÇAS E DESENVOLVIMENTO ECONÔMICO	0,00	0,00	673.737,58	673.737,58
04.124	Controle Interno	0,00	0,00	50.693,04	50.693,04
04.124.0002	GESTÃO MODERNA	0,00	0,00	50.693,04	50.693,04
04.124.0002.02.000003	MANUTENÇÃO DAS ATIVIDADES DO CONTROLE INTERNO	0,00	0,00	50.693,04	50.693,04
06	Segurança Pública	0,00	0,00	40.696,11	40.696,11
06.181	Policciamento	0,00	0,00	40.696,11	40.696,11
06.181.0007	SERVIÇOS DE UTILIDADE PÚBLICA	0,00	0,00	40.696,11	40.696,11
06.181.0007.02.000005	MANUTENÇÃO DO CONVÊNIO COM A SECRETARIA DE SEGURANÇA PÚBLICA	0,00	0,00	20.348,11	20.348,11
06.181.0007.02.000006	MANUTENÇÃO DO CONVÊNIO COM O CORPO DE BOMBEIROS	0,00	0,00	20.348,00	20.348,00
08	Assistência Social	0,00	0,00	841.309,29	841.309,29
08.241	Assistência ao Idoso	0,00	0,00	1.616,24	1.616,24
08.241.0009	ASSISTENCIA SOCIAL INTEGRADA	0,00	0,00	1.616,24	1.616,24
08.241.0009.02.000037	MANUTENÇÃO DO FUNDO MUNICIPAL DOS DIREITOS DO IDOSO	0,00	0,00	1.616,24	1.616,24

Município de JABORÁ

Competência: 2017

Código	Especificação	Operações especiais	Projetos	Atividades	Total
08.243	Assistência à Criança e ao Adolescente	0,00	0,00	99.491,45	99.491,45
08.243.0009	ASSISTENCIA SOCIAL INTEGRADA	0,00	0,00	99.491,45	99.491,45
08.243.0009.02.000021	MANUTENÇÃO DO FUNDO PARA INFÂNCIA E ADOLESCÊNCIA	0,00	0,00	99.491,45	99.491,45
08.244	Assistência Comunitária	0,00	0,00	740.201,60	740.201,60
08.244.0009	ASSISTENCIA SOCIAL INTEGRADA	0,00	0,00	740.201,60	740.201,60
08.244.0009.02.000022	MANUTENÇÃO DA SECRETARIA DE DESENVOLVIMENTO SOCIAL	0,00	0,00	537.185,93	537.185,93
08.244.0009.02.000025	MANUTENÇÃO DO CRAS	0,00	0,00	203.015,67	203.015,67
10	Saúde	0,00	22.863,89	4.728.790,25	4.751.654,14
10.301	Atenção Básica	0,00	22.863,89	4.003.123,59	4.025.987,48
10.301.0005	SAÚDE - ATENÇÃO ESPECIAL	0,00	22.863,89	4.003.123,59	4.025.987,48
10.301.0005.01.000036	OBRAS E REFORMAS DE UNIDADES DE SAÚDE	0,00	10.647,89	0,00	10.647,89
10.301.0005.01.000037	AQUISIÇÃO DE EQUIPAMENTO E MATERIAL PERMANENTE - SAÚDE	0,00	12.216,00	0,00	12.216,00
10.301.0005.02.000027	MANUTENÇÃO DA SECRETARIA DE SAÚDE	0,00	0,00	2.585.148,54	2.585.148,54
10.301.0005.02.000030	MANUTENÇÃO DO PROGRAMA SAÚDE DA FAMÍLIA - PSF	0,00	0,00	754.073,98	754.073,98
10.301.0005.02.000031	MANUTENÇÃO DO PROGRAMA DE AGENTES COMUNITÁRIOS DE SAÚDE - PACS	0,00	0,00	210.219,33	210.219,33
10.301.0005.02.000032	MANUTENÇÃO DO PROGRAMA DE SAÚDE BUCAL - PSB	0,00	0,00	64.191,98	64.191,98
10.301.0005.02.000033	MANUTENÇÃO DA FARMÁCIA BÁSICA	0,00	0,00	389.489,76	389.489,76
10.302	Assistência Hospitalar e Ambulatorial	0,00	0,00	518.573,84	518.573,84
10.302.0005	SAÚDE - ATENÇÃO ESPECIAL	0,00	0,00	518.573,84	518.573,84
10.302.0005.02.000034	MANUTENÇÃO DO CONVÊNIO COM INSTITUIÇÕES DE SAÚDE	0,00	0,00	145.738,00	145.738,00
10.302.0005.02.000035	MANUTENÇÃO DO SAMU	0,00	0,00	372.835,84	372.835,84
10.304	Vigilância Sanitária	0,00	0,00	59.315,15	59.315,15
10.304.0005	SAÚDE - ATENÇÃO ESPECIAL	0,00	0,00	59.315,15	59.315,15
10.304.0005.02.000028	MANUTENÇÃO DAS ATIVIDADES DE VIGILÂNCIA SANITÁRIA	0,00	0,00	59.315,15	59.315,15
10.305	Vigilância Epidemiológica	0,00	0,00	125,00	125,00
10.305.0005	SAÚDE - ATENÇÃO ESPECIAL	0,00	0,00	125,00	125,00
10.305.0005.02.000029	MANUTENÇÃO DAS ATIVIDADES DE VIGILÂNCIA EPIDEMIOLÓGICA	0,00	0,00	125,00	125,00
10.306	Alimentação e Nutrição	0,00	0,00	147.652,67	147.652,67

Município de JABORÁ

Competência: 2017

Código	Especificação	Operações especiais	Projetos	Atividades	Total
10.306.0004	EDUCAÇÃO O CAMINHO CERTO PARA O FUTURO	0,00	0,00	147.652,67	147.652,67
10.306.0004.02.000018	MANUTENÇÃO DA MERENDA ESCOLAR	0,00	0,00	147.652,67	147.652,67
12	Educação	0,00	29.876,00	4.308.313,60	4.338.189,60
12.361	Ensino Fundamental	0,00	29.876,00	3.218.206,20	3.248.082,20
12.361.0004	EDUCAÇÃO O CAMINHO CERTO PARA O FUTURO	0,00	29.876,00	3.218.206,20	3.248.082,20
12.361.0004.01.000017	AQUISIÇÃO DE VEÍCULOS - EDUCAÇÃO	0,00	3.199,00	0,00	3.199,00
12.361.0004.01.000038	AQUISIÇÃO DE EQUIPAMENTO E MATERIAL PERMANENTE - EDUCAÇÃO	0,00	26.677,00	0,00	26.677,00
12.361.0004.02.000015	MANUTENÇÃO DAS ATIVIDADES DO ENSINO FUNDAMENTAL	0,00	0,00	2.368.679,32	2.368.679,32
12.361.0004.02.000017	MANUTENÇÃO DO TRANSPORTE ESCOLAR	0,00	0,00	849.526,88	849.526,88
12.364	Ensino Superior	0,00	0,00	29.020,44	29.020,44
12.364.0004	EDUCAÇÃO O CAMINHO CERTO PARA O FUTURO	0,00	0,00	29.020,44	29.020,44
12.364.0004.02.000036	APOIO FINANCEIRO AO ESTUDANTE	0,00	0,00	29.020,44	29.020,44
12.365	Educação Infantil	0,00	0,00	1.061.086,96	1.061.086,96
12.365.0004	EDUCAÇÃO O CAMINHO CERTO PARA O FUTURO	0,00	0,00	1.061.086,96	1.061.086,96
12.365.0004.02.000016	MANUTENÇÃO DAS ATIVIDADES DO ENSINO INFANTIL	0,00	0,00	1.061.086,96	1.061.086,96
13	Cultura	0,00	0,00	76.858,18	76.858,18
13.392	Difusão Cultural	0,00	0,00	76.858,18	76.858,18
13.392.0011	APOIO CULTURAL	0,00	0,00	76.858,18	76.858,18
13.392.0011.02.000020	MANUTENÇÃO DA COORDENADORIA DE CULTURA	0,00	0,00	76.858,18	76.858,18
15	Urbanismo	0,00	66.032,51	668.229,79	734.262,30
15.451	Infra-Estrutura Urbana	0,00	66.032,51	0,00	66.032,51
15.451.0013	INFRA ESTRUTURA URBANA	0,00	66.032,51	0,00	66.032,51
15.451.0013.01.000026	CONSTRUÇÃO E REFORMA DE CALÇADAS	0,00	0,00	0,00	0,00
15.451.0013.01.000030	CONSTRUÇÃO DE PISTA DE CAMINHADA	0,00	56.269,51	0,00	56.269,51
15.451.0013.01.000031	MANUTENÇÃO DO CEMITÉRIO MUNICIPAL	0,00	9.763,00	0,00	9.763,00
15.452	Serviços Urbanos	0,00	0,00	668.229,79	668.229,79
15.452.0010	CUIDADOS COM O MEIO AMBIENTE	0,00	0,00	248.000,00	248.000,00
15.452.0010.02.000011	MANUTENÇÃO DOS SERVIÇOS DE COLETA DE LIXO E RESÍDUOS	0,00	0,00	248.000,00	248.000,00

Município de JABORÁ

Competência: 2017

Código	Especificação	Operações especiais	Projetos	Atividades	Total
15.452.0013	INFRA ESTRUTURA URBANA	0,00	0,00	420.229,79	420.229,79
15.452.0013.02.000010	MANUTENÇÃO DA COORDENADORIA DE URBANISMO	0,00	0,00	274.454,57	274.454,57
15.452.0013.02.000012	MANUTENÇÃO DA ILUMINAÇÃO PÚBLICA	0,00	0,00	145.775,22	145.775,22
16	Habitação	0,00	13.467,14	48.009,35	61.476,49
16.482	Habitação Urbana	0,00	13.467,14	48.009,35	61.476,49
16.482.0009	ASSISTENCIA SOCIAL INTEGRADA	0,00	13.467,14	0,00	13.467,14
16.482.0009.01.000025	REFORMAS DE HABITAÇÕES	0,00	13.467,14	0,00	13.467,14
16.482.0012	DIREITO À MORADIA	0,00	0,00	48.009,35	48.009,35
16.482.0012.02.000026	MANUTENÇÃO DO FUNDO ROTATIVO HABITACIONAL - FUROHABI	0,00	0,00	48.009,35	48.009,35
19	Ciência e Tecnologia	0,00	102.367,54	0,00	102.367,54
19.126	Tecnologia da Informatização	0,00	102.367,54	0,00	102.367,54
19.126.0008	INFRA ESTRUTURA E TRANSPORTES	0,00	102.367,54	0,00	102.367,54
19.126.0008.01.000020	INCENTIVO A INSTALAÇÃO DE SINAL DE INTERNET	0,00	102.367,54	0,00	102.367,54
20	Agricultura	0,00	206.000,00	1.154.839,00	1.360.839,00
20.606	Extensão Rural	0,00	167.000,00	1.154.839,00	1.321.839,00
20.606.0003	ASSISTENCIA AO PRODUTOR RURAL	0,00	167.000,00	1.154.839,00	1.321.839,00
20.606.0003.01.000007	AQUISIÇÃO DE MÁQUINAS AGRÍCOLAS	0,00	97.500,00	0,00	97.500,00
20.606.0003.01.000008	AQUISIÇÃO DE IMPLEMENTOS AGRÍCOLAS	0,00	69.500,00	0,00	69.500,00
20.606.0003.02.000013	MANUTENÇÃO DA SECRETARIA DE DESENVOLVIMENTO RURAL E GESTÃO AMBIENTAL	0,00	0,00	1.154.839,00	1.154.839,00
20.608	Promoção da Produção Agropecuária	0,00	39.000,00	0,00	39.000,00
20.608.0003	ASSISTENCIA AO PRODUTOR RURAL	0,00	39.000,00	0,00	39.000,00
20.608.0003.01.000009	PERFURAÇÃO DE POÇOS ARTEZIANOS	0,00	39.000,00	0,00	39.000,00
26	Transporte	0,00	49.954,47	2.763.865,54	2.813.820,01
26.782	Transporte Rodoviário	0,00	49.954,47	2.763.865,54	2.813.820,01
26.782.0008	INFRA ESTRUTURA E TRANSPORTES	0,00	4.900,00	2.763.865,54	2.768.765,54
26.782.0008.01.000003	AQUISIÇÃO DE MÁQUINAS E EQUIPAMENTOS - DMER	0,00	4.900,00	0,00	4.900,00
26.782.0008.02.000009	MANUTENÇÃO DA SECRETARIA DE INFRAESTRUTURA	0,00	0,00	2.763.865,54	2.763.865,54
26.782.0013	INFRA ESTRUTURA URBANA	0,00	45.054,47	0,00	45.054,47

Demonstrativo de Funções, Subfunções e Programas por Projetos e Atividades - Anexo 07

Administração Direta, Indireta ou Fundacional

Município de JABORÁ

Competência: 2017

Código	Especificação	Operações especiais	Projetos	Atividades	Total
26.782.0013.01.000004	PAVIMENTAÇÃO DE RUAS	0,00	45.054,47	0,00	45.054,47
27	Desporto e Lazer	0,00	0,00	348.995,66	348.995,66
27.812	Desporto Comunitário	0,00	0,00	348.995,66	348.995,66
27.812.0006	ESPORTE E LAZER	0,00	0,00	348.995,66	348.995,66
27.812.0006.02.000019	MANUTENÇÃO DA COORDENADORIA DE ESPORTES E LAZER	0,00	0,00	348.995,66	348.995,66
28	Encargos Especiais	147.912,70	0,00	0,00	147.912,70
28.845	Transferências	147.912,70	0,00	0,00	147.912,70
28.845.0000	OPERAÇÕES ESPECIAIS	147.912,70	0,00	0,00	147.912,70
28.845.0000.09.000003	CONTRIBUIÇÃO PARA O PASEP	147.912,70	0,00	0,00	147.912,70
	Total Geral	464.442,52	490.561,55	17.651.175,10	18.606.179,17

Município de JABORÁ
Competência: 2017

Código	Especificação	Ordinário	Vinculado	Total
01	Legislativa	718.055,17	0,00	718.055,17
01.031	Ação Legislativa	718.055,17	0,00	718.055,17
01.031.0001	PROCESSO LEGISLATIVO	718.055,17	0,00	718.055,17
01.031.0001.02.000001	MANUTENÇÃO DAS ATIVIDADES LEGISLATIVAS	718.055,17	0,00	718.055,17
04	Administração	2.241.752,98	27.990,00	2.269.742,98
04.122	Administração Geral	1.203.792,54	24.990,00	1.228.782,54
04.122.0002	GESTÃO MODERNA	1.203.792,54	24.990,00	1.228.782,54
04.122.0002.02.000002	MANUTENÇÃO DAS ATIVIDADES DO GABINETE DO PREFEITO	503.464,32	0,00	503.464,32
04.122.0002.02.000004	MANUTENÇÃO DAS ATIVIDADES DA SECRETARIA DE ADMINISTRAÇÃO	682.089,82	0,00	682.089,82
04.122.0002.02.000007	MANUTENÇÃO DA ATIVIDADES EM COMEMORAÇÃO AO ANIVERSÁRIO DO MUNICÍPIO	18.238,40	24.990,00	43.228,40
04.123	Administração Financeira	987.267,40	3.000,00	990.267,40
04.123.0000	OPERAÇÕES ESPECIAIS	316.529,82	0,00	316.529,82
04.123.0000.09.000002	PAGAMENTO DE PRECATÓRIOS	316.529,82	0,00	316.529,82
04.123.0002	GESTÃO MODERNA	670.737,58	3.000,00	673.737,58
04.123.0002.02.000008	MANUTENÇÃO DA SECRETARIA DE FINANÇAS E DESENVOLVIMENTO ECONÔMICO	670.737,58	3.000,00	673.737,58
04.124	Controle Interno	50.693,04	0,00	50.693,04
04.124.0002	GESTÃO MODERNA	50.693,04	0,00	50.693,04
04.124.0002.02.000003	MANUTENÇÃO DAS ATIVIDADES DO CONTROLE INTERNO	50.693,04	0,00	50.693,04
06	Segurança Pública	29.117,16	11.578,95	40.696,11
06.181	Policimento	29.117,16	11.578,95	40.696,11
06.181.0007	SERVIÇOS DE UTILIDADE PÚBLICA	29.117,16	11.578,95	40.696,11
06.181.0007.02.000005	MANUTENÇÃO DO CONVÊNIO COM A SECRETARIA DE SEGURANÇA PÚBLICA	8.769,16	11.578,95	20.348,11
06.181.0007.02.000006	MANUTENÇÃO DO CONVÊNIO COM O CORPO DE BOMBEIROS	20.348,00	0,00	20.348,00
08	Assistência Social	741.339,36	99.969,93	841.309,29
08.241	Assistência ao Idoso	1.616,24	0,00	1.616,24
08.241.0009	ASSISTENCIA SOCIAL INTEGRADA	1.616,24	0,00	1.616,24
08.241.0009.02.000037	MANUTENÇÃO DO FUNDO MUNICIPAL DOS DIREITOS DO IDOSO	1.616,24	0,00	1.616,24
08.243	Assistência à Criança e ao Adolescente	99.491,45	0,00	99.491,45
08.243.0009	ASSISTENCIA SOCIAL INTEGRADA	99.491,45	0,00	99.491,45
08.243.0009.02.000021	MANUTENÇÃO DO FUNDO PARA INFÂNCIA E ADOLESCÊNCIA	99.491,45	0,00	99.491,45
08.244	Assistência Comunitária	640.231,67	99.969,93	740.201,60
08.244.0009	ASSISTENCIA SOCIAL INTEGRADA	640.231,67	99.969,93	740.201,60
08.244.0009.02.000022	MANUTENÇÃO DA SECRETARIA DE DESENVOLVIMENTO SOCIAL	512.891,74	24.294,19	537.185,93
08.244.0009.02.000025	MANUTENÇÃO DO CRAS	127.339,93	75.675,74	203.015,67
10	Saúde	3.202.010,51	1.549.643,63	4.751.654,14
10.301	Atenção Básica	2.889.326,39	1.136.661,09	4.025.987,48
10.301.0005	SAÚDE - ATENÇÃO ESPECIAL	2.889.326,39	1.136.661,09	4.025.987,48
10.301.0005.01.000036	OBRAS E REFORMAS DE UNIDADES DE SAÚDE	129,32	10.518,57	10.647,89
10.301.0005.01.000037	AQUISIÇÃO DE EQUIPAMENTO E MATERIAL PERMANENTE - SAÚDE	12.216,00	0,00	12.216,00
10.301.0005.02.000027	MANUTENÇÃO DA SECRETARIA DE SAÚDE	2.061.939,25	523.209,29	2.585.148,54
10.301.0005.02.000030	MANUTENÇÃO DO PROGRAMA SAÚDE DA FAMÍLIA - PSF	372.452,54	381.621,44	754.073,98

Município de JABORÁ

Competência: 2017

Código	Especificação	Ordinário	Vinculado	Total
10.301.0005.02.000031	MANUTENÇÃO DO PROGRAMA DE AGENTES COMUNITÁRIOS DE SAÚDE - PACS	53.876,34	156.342,99	210.219,33
10.301.0005.02.000032	PSB MANUTENÇÃO DO PROGRAMA DE SAÚDE BUCAL -	27.257,86	36.934,12	64.191,98
10.301.0005.02.000033	MANUTENÇÃO DA FARMÁCIA BÁSICA	361.455,08	28.034,68	389.489,76
10.302	Assistência Hospitalar e Ambulatorial	184.693,60	333.880,24	518.573,84
10.302.0005	SAÚDE - ATENÇÃO ESPECIAL	184.693,60	333.880,24	518.573,84
10.302.0005.02.000034	SAÚDE MANUTENÇÃO DO CONVÊNIO COM INSTITUIÇÕES DE	72.738,00	73.000,00	145.738,00
10.302.0005.02.000035	MANUTENÇÃO DO SAMU	111.955,60	260.880,24	372.835,84
10.304	Vigilância Sanitária	30.736,56	28.578,59	59.315,15
10.304.0005	SAÚDE - ATENÇÃO ESPECIAL	30.736,56	28.578,59	59.315,15
10.304.0005.02.000028	SANITÁRIA MANUTENÇÃO DAS ATIVIDADES DE VIGILÂNCIA	30.736,56	28.578,59	59.315,15
10.305	Vigilância Epidemiológica	0,00	125,00	125,00
10.305.0005	SAÚDE - ATENÇÃO ESPECIAL	0,00	125,00	125,00
10.305.0005.02.000029	EPIDEMIOLÓGICA MANUTENÇÃO DAS ATIVIDADES DE VIGILÂNCIA	0,00	125,00	125,00
10.306	Alimentação e Nutrição	97.253,96	50.398,71	147.652,67
10.306.0004	EDUCAÇÃO O CAMINHO CERTO PARA O FUTURO	97.253,96	50.398,71	147.652,67
10.306.0004.02.000018	MANUTENÇÃO DA MERENDA ESCOLAR	97.253,96	50.398,71	147.652,67
12	Educação	1.890.230,11	2.447.959,49	4.338.189,60
12.361	Ensino Fundamental	1.449.459,38	1.798.622,82	3.248.082,20
12.361.0004	EDUCAÇÃO O CAMINHO CERTO PARA O FUTURO	1.449.459,38	1.798.622,82	3.248.082,20
12.361.0004.01.000017	AQUISIÇÃO DE VEÍCULOS - EDUCAÇÃO	3.199,00	0,00	3.199,00
12.361.0004.01.000038	PERMANENTE - EDUCAÇÃO AQUISIÇÃO DE EQUIPAMENTO E MATERIAL	9.957,00	16.720,00	26.677,00
12.361.0004.02.000015	FUNDAMENTAL MANUTENÇÃO DAS ATIVIDADES DO ENSINO	1.056.700,04	1.311.979,28	2.368.679,32
12.361.0004.02.000017	MANUTENÇÃO DO TRANSPORTE ESCOLAR	379.603,34	469.923,54	849.526,88
12.364	Ensino Superior	29.020,44	0,00	29.020,44
12.364.0004	EDUCAÇÃO O CAMINHO CERTO PARA O FUTURO	29.020,44	0,00	29.020,44
12.364.0004.02.000036	APOIO FINANCEIRO AO ESTUDANTE	29.020,44	0,00	29.020,44
12.365	Educação Infantil	411.750,29	649.336,67	1.061.086,96
12.365.0004	EDUCAÇÃO O CAMINHO CERTO PARA O FUTURO	411.750,29	649.336,67	1.061.086,96
12.365.0004.02.000016	MANUTENÇÃO DAS ATIVIDADES DO ENSINO INFANTIL	411.750,29	649.336,67	1.061.086,96
13	Cultura	76.858,18	0,00	76.858,18
13.392	Difusão Cultural	76.858,18	0,00	76.858,18
13.392.0011	APOIO CULTURAL	76.858,18	0,00	76.858,18
13.392.0011.02.000020	MANUTENÇÃO DA COORDENADORIA DE CULTURA	76.858,18	0,00	76.858,18
15	Urbanismo	522.527,52	211.734,78	734.262,30
15.451	Infra-Estrutura Urbana	12.107,72	53.924,79	66.032,51
15.451.0013	INFRA ESTRUTURA URBANA	12.107,72	53.924,79	66.032,51
15.451.0013.01.000026	CONSTRUÇÃO E REFORMA DE CALÇADAS	0,00	0,00	0,00
15.451.0013.01.000030	CONSTRUÇÃO DE PISTA DE CAMINHADA	2.344,72	53.924,79	56.269,51
15.451.0013.01.000031	MANUTENÇÃO DO CEMITÉRIO MUNICIPAL	9.763,00	0,00	9.763,00
15.452	Serviços Urbanos	510.419,80	157.809,99	668.229,79
15.452.0010	CUIDADOS COM O MEIO AMBIENTE	248.000,00	0,00	248.000,00
15.452.0010.02.000011	RESÍDUOS MANUTENÇÃO DOS SERVIÇOS DE COLETA DE LIXO E	248.000,00	0,00	248.000,00

Município de JABORÁ
Competência: 2017

Código	Especificação	Ordinário	Vinculado	Total
15.452.0013	INFRA ESTRUTURA URBANA	262.419,80	157.809,99	420.229,79
15.452.0013.02.000010	MANUTENÇÃO DA COORDENADORIA DE URBANISMO	251.117,11	23.337,46	274.454,57
15.452.0013.02.000012	MANUTENÇÃO DA ILUMINAÇÃO PÚBLICA	11.302,69	134.472,53	145.775,22
16	Habitação	4.709,35	56.767,14	61.476,49
16.482	Habitação Urbana	4.709,35	56.767,14	61.476,49
16.482.0009	ASSISTENCIA SOCIAL INTEGRADA	0,00	13.467,14	13.467,14
16.482.0009.01.000025	REFORMAS DE HABITAÇÕES	0,00	13.467,14	13.467,14
16.482.0012	DIREITO À MORADIA	4.709,35	43.300,00	48.009,35
16.482.0012.02.000026	MANUTENÇÃO DO FUNDO ROTATIVO HABITACIONAL - FUROHABI	4.709,35	43.300,00	48.009,35
19	Ciência e Tecnologia	0,00	102.367,54	102.367,54
19.126	Tecnologia da Informatização	0,00	102.367,54	102.367,54
19.126.0008	INFRA ESTRUTURA E TRANSPORTES	0,00	102.367,54	102.367,54
19.126.0008.01.000020	INCENTIVO A INSTALAÇÃO DE SINAL DE INTERNET	0,00	102.367,54	102.367,54
20	Agricultura	1.247.339,00	113.500,00	1.360.839,00
20.606	Extensão Rural	1.208.339,00	113.500,00	1.321.839,00
20.606.0003	ASSISTENCIA AO PRODUTOR RURAL	1.208.339,00	113.500,00	1.321.839,00
20.606.0003.01.000007	AQUISIÇÃO DE MÁQUINAS AGRÍCOLAS	0,00	97.500,00	97.500,00
20.606.0003.01.000008	AQUISIÇÃO DE IMPLEMENTOS AGRÍCOLAS	69.500,00	0,00	69.500,00
20.606.0003.02.000013	MANUTENÇÃO DA SECRETARIA DE DESENVOLVIMENTO RURAL E GESTÃO AMBIENTAL	1.138.839,00	16.000,00	1.154.839,00
20.608	Promoção da Produção Agropecuária	39.000,00	0,00	39.000,00
20.608.0003	ASSISTENCIA AO PRODUTOR RURAL	39.000,00	0,00	39.000,00
20.608.0003.01.000009	PERFURAÇÃO DE POÇOS ARTEZIANOS	39.000,00	0,00	39.000,00
26	Transporte	2.591.248,20	222.571,81	2.813.820,01
26.782	Transporte Rodoviário	2.591.248,20	222.571,81	2.813.820,01
26.782.0008	INFRA ESTRUTURA E TRANSPORTES	2.580.122,42	188.643,12	2.768.765,54
26.782.0008.01.000003	AQUISIÇÃO DE MÁQUINAS E EQUIPAMENTOS - DMER	4.900,00	0,00	4.900,00
26.782.0008.02.000009	MANUTENÇÃO DA SECRETARIA DE INFRAESTRUTURA	2.575.222,42	188.643,12	2.763.865,54
26.782.0013	INFRA ESTRUTURA URBANA	11.125,78	33.928,69	45.054,47
26.782.0013.01.000004	PAVIMENTAÇÃO DE RUAS	11.125,78	33.928,69	45.054,47
27	Desporto e Lazer	244.860,65	104.135,01	348.995,66
27.812	Desporto Comunitário	244.860,65	104.135,01	348.995,66
27.812.0006	ESPORTE E LAZER	244.860,65	104.135,01	348.995,66
27.812.0006.02.000019	MANUTENÇÃO DA COORDENADORIA DE ESPORTES E LAZER	244.860,65	104.135,01	348.995,66
28	Encargos Especiais	147.912,70	0,00	147.912,70
28.845	Transferências	147.912,70	0,00	147.912,70
28.845.0000	OPERAÇÕES ESPECIAIS	147.912,70	0,00	147.912,70
28.845.0000.09.000003	CONTRIBUIÇÃO PARA O PASEP	147.912,70	0,00	147.912,70
Total Geral		13.657.960,89	4.948.218,28	18.606.179,17

Município de JABORÁ
Competência: 2017

Unidade Orçamentária / Função de Governo	Legislativa	Judiciária	Essencial à Justiça	Administração	Defesa Nacional	Segurança Pública
01001 - Câmara de Vereadores	718.055,17					
02001 - Coordenadoria de Gabinete				503.464,32		
02002 - Secretaria de Controle Interno				50.693,04		
03001 - Secretaria de Administração				725.318,22		40.696,11
04001 - Secretaria de Finanças e Desenvolvimento Econômico				990.267,40		
05001 - Secretaria de Infraestrutura						
05002 - Diretoria de Transportes						
05003 - Coordenadoria de Urbanismo						
06001 - Secretaria de Desenv. Rural e Gestão Ambiental						
06002 - Diretoria de Desenvolvimento Rural						
07001 - Secretaria de Educação e Desporto						
07003 - Coordenadoria de Esporte e Lazer						
07004 - Coordenadoria de Cultura						
08001 - Secretaria de Desenvolvimento Social						
08002 - Coordenadoria de Assistência Social						
09001 - Secretaria de Saúde						
99099 - Reserva de Contingência						
Total:	718.055,17			2.269.742,98		40.696,11

Unidade Orçamentária / Função de Governo	Relações Exteriores	Assistência Social	Previdência Social	Saúde	Trabalho	Educação
01001 - Câmara de Vereadores						
02001 - Coordenadoria de Gabinete						
02002 - Secretaria de Controle Interno						
03001 - Secretaria de Administração						
04001 - Secretaria de Finanças e Desenvolvimento Econômico						
05001 - Secretaria de Infraestrutura						
05002 - Diretoria de Transportes						
05003 - Coordenadoria de Urbanismo						
06001 - Secretaria de Desenv. Rural e Gestão Ambiental						
06002 - Diretoria de Desenvolvimento Rural						
07001 - Secretaria de Educação e Desporto				147.652,67		4.338.189,60
07003 - Coordenadoria de Esporte e Lazer						
07004 - Coordenadoria de Cultura						
08001 - Secretaria de Desenvolvimento Social		638.293,62				
08002 - Coordenadoria de Assistência Social		203.015,67				
09001 - Secretaria de Saúde				4.604.001,47		
99099 - Reserva de Contingência						
Total:		841.309,29		4.751.654,14		4.338.189,60

Unidade Orçamentária / Função de Governo	Cultura	Direitos da Cidadania	Urbanismo	Habituação	Saneamento	Gestão Ambiental
01001 - Câmara de Vereadores						

Município de JABORÁ
Competência: 2017

Unidade Orçamentária / Função de Governo	Cultura	Direitos da Cidadania	Urbanismo	Habitação	Saneamento	Gestão Ambiental
02001 - Coordenadoria de Gabinete						
02002 - Secretaria de Controle Interno						
03001 - Secretaria de Administração						
04001 - Secretaria de Finanças e Desenvolvimento Econômico						
05001 - Secretaria de Infraestrutura						
05002 - Diretoria de Transportes						
05003 - Coordenadoria de Urbanismo			734.262,30			
06001 - Secretaria de Desenv. Rural e Gestão Ambiental						
06002 - Diretoria de Desenvolvimento Rural						
07001 - Secretaria de Educação e Desporto						
07003 - Coordenadoria de Esporte e Lazer						
07004 - Coordenadoria de Cultura	76.858,18					
08001 - Secretaria de Desenvolvimento Social				61.476,49		
08002 - Coordenadoria de Assistência Social						
09001 - Secretaria de Saúde						
99099 - Reserva de Contingência						
Total:	76.858,18		734.262,30	61.476,49		

Unidade Orçamentária / Função de Governo	Ciência e Tecnologia	Agricultura	Organização Agrária	Indústria	Comércio e Serviços	Comunicações
01001 - Câmara de Vereadores						
02001 - Coordenadoria de Gabinete						
02002 - Secretaria de Controle Interno						
03001 - Secretaria de Administração						
04001 - Secretaria de Finanças e Desenvolvimento Econômico						
05001 - Secretaria de Infraestrutura	102.367,54					
05002 - Diretoria de Transportes						
05003 - Coordenadoria de Urbanismo						
06001 - Secretaria de Desenv. Rural e Gestão Ambiental		1.321.839,00				
06002 - Diretoria de Desenvolvimento Rural		39.000,00				
07001 - Secretaria de Educação e Desporto						
07003 - Coordenadoria de Esporte e Lazer						
07004 - Coordenadoria de Cultura						
08001 - Secretaria de Desenvolvimento Social						
08002 - Coordenadoria de Assistência Social						
09001 - Secretaria de Saúde						
99099 - Reserva de Contingência						
Total:	102.367,54	1.360.839,00				

Unidade Orçamentária / Função de Governo	Energia	Transporte	Desporto e Lazer	Encargos Especiais	Reserva Contingência	Total
01001 - Câmara de Vereadores						718.055,17
02001 - Coordenadoria de Gabinete						503.464,32

Município de JABORÁ
 Competência: 2017

Unidade Orçamentária / Função de Governo	Energia	Transporte	Desporto e Lazer	Encargos Especiais	Reserva Contingência	Total
02002 - Secretaria de Controle Interno						50.693,04
03001 - Secretaria de Administração						766.014,33
04001 - Secretaria de Finanças e Desenvolvimento Econômico				147.912,70		1.138.180,10
05001 - Secretaria de Infraestrutura		2.768.765,54				2.871.133,08
05002 - Diretoria de Transportes						
05003 - Coordenadoria de Urbanismo		45.054,47				779.316,77
06001 - Secretaria de Desenv. Rural e Gestão Ambiental						1.321.839,00
06002 - Diretoria de Desenvolvimento Rural						39.000,00
07001 - Secretaria de Educação e Desporto						4.485.842,27
07003 - Coordenadoria de Esporte e Lazer			348.995,66			348.995,66
07004 - Coordenadoria de Cultura						76.858,18
08001 - Secretaria de Desenvolvimento Social						699.770,11
08002 - Coordenadoria de Assistência Social						203.015,67
09001 - Secretaria de Saúde						4.604.001,47
99099 - Reserva de Contingência						
Total:		2.813.820,01	348.995,66	147.912,70		18.606.179,17

Município de JABORÁ

Competência: 2017

Código	Especificação	Orçada	Arrecadada	Diferença	
				Para Mais	Para Menos
	RECEITAS	24.602.600,00	21.618.546,58	0,00	2.984.053,42
10000000	Receitas Correntes	24.243.700,00	21.348.879,87	0,00	2.894.820,13
11000000	Receita Tributária	839.200,00	932.056,56	92.856,56	0,00
11100000	Impostos	741.400,00	814.479,33	73.079,33	0,00
11120000	Impostos sobre o Patrimônio e a Renda	391.400,00	545.593,50	154.193,50	0,00
11120200	Imposto sobre a Propriedade Predial e Territorial Urbana	74.600,00	116.783,98	42.183,98	0,00
	Recursos Ordinários	37.300,00	58.391,91	21.091,91	0,00
	Receitas de Impostos e Transf de Impostos: Educação	22.380,00	35.035,29	12.655,29	0,00
	Receitas de Impostos e Transf de impostos: Saúde	14.920,00	23.356,78	8.436,78	0,00
11120400	Imposto sobre a Renda e Proventos de Qualquer Natureza	198.800,00	266.514,40	67.714,40	0,00
11120431	Imposto de Renda Retido nas Fontes sobre os Rendimentos do Trabalho	198.800,00	266.514,40	67.714,40	0,00
	Recursos Ordinários	99.400,00	133.257,14	33.857,14	0,00
	Receitas de Impostos e Transf de Impostos: Educação	59.640,00	79.954,42	20.314,42	0,00
	Receitas de Impostos e Transf de impostos: Saúde	39.760,00	53.302,84	13.542,84	0,00
11120800	Imposto sobre Transmissão "Inter Vivos" de Bens Imóveis e de Direitos Reais sobre Imóveis	118.000,00	162.295,12	44.295,12	0,00
	Recursos Ordinários	59.000,00	81.147,56	22.147,56	0,00
	Receitas de Impostos e Transf de Impostos: Educação	35.400,00	48.688,54	13.288,54	0,00
	Receitas de Impostos e Transf de impostos: Saúde	23.600,00	32.459,02	8.859,02	0,00
11130000	Impostos sobre a Produção e a Circulação	350.000,00	268.885,83	0,00	81.114,17
11130500	Imposto sobre Serviços de Qualquer Natureza	350.000,00	268.885,83	0,00	81.114,17
11130501	Imposto sobre Serviços de Qualquer Natureza	350.000,00	268.885,83	0,00	81.114,17
	Recursos Ordinários	175.000,00	134.442,80	0,00	40.557,20
	Receitas de Impostos e Transf de Impostos: Educação	105.000,00	80.665,87	0,00	24.334,13
	Receitas de Impostos e Transf de impostos: Saúde	70.000,00	53.777,16	0,00	16.222,84
11200000	Taxas	97.800,00	117.577,23	19.777,23	0,00
11210000	Taxas pelo Exercício do Poder de Polícia	65.800,00	71.353,35	5.553,35	0,00
11211700	Taxa de Fiscalização de Vigilância Sanitária	16.000,00	15.114,11	0,00	885,89
	Receitas de Impostos e Transf de impostos: Saúde	16.000,00	15.114,11	0,00	885,89
11212500	Taxa de Licença para Funcionamento de Estabelecimentos Comerciais, Indústrias e Prestadoras de Servi	49.800,00	56.239,24	6.439,24	0,00
	Recursos Ordinários	49.800,00	56.239,24	6.439,24	0,00
11220000	Taxas pela Prestação de Serviços	32.000,00	46.223,88	14.223,88	0,00
11229000	Taxa de Limpeza Pública	32.000,00	46.223,88	14.223,88	0,00
	Recursos Ordinários	32.000,00	46.223,88	14.223,88	0,00
12000000	Receitas de Contribuições	124.200,00	40.156,53	0,00	84.043,47
12300000	Contribuição para o Custeio do Serviço de Iluminação Pública	124.200,00	40.156,53	0,00	84.043,47
	Contribuição para o Custeio dos Serviços de Iluminação Pública - COSIP	124.200,00	40.156,53	0,00	84.043,47
13000000	Receita Patrimonial	57.000,00	112.322,21	55.322,21	0,00
13200000	Receitas de Valores Mobiliários	57.000,00	112.322,21	55.322,21	0,00
13250000	Remuneração de Depósitos Bancários	57.000,00	112.322,21	55.322,21	0,00
	Recursos Ordinários	31.000,00	76.835,63	45.835,63	0,00
	Receitas de Impostos e Transf de impostos: Saúde	0,00	1.068,46	1.068,46	0,00
	Contribuição de Intervenção no Domínio Econômico - CIDE	400,00	518,08	118,08	0,00
	Contribuição para o Custeio dos Serviços de Iluminação Pública - COSIP	600,00	0,00	0,00	600,00
	Convênio de Trânsito - Militar	0,00	173,70	173,70	0,00

Comparativo da Receita Orçada com a Arrecadada - Anexo 10

Município de JABORÁ

Competência: 2017

Código	Especificação	Orçada	Arrecadada	Diferença	
				Para Mais	Para Menos
	Convênio de Trânsito - Civil	0,00	747,58	747,58	0,00
	Convênio de Trânsito - Prefeitura	0,00	21,55	21,55	0,00
	Transf. do FUNDEF/FUNDEB - (aplic. remuneração dos prof. do Magist. em efet exercício na Ed. Bá	10.200,00	9.319,74	0,00	880,26
	Transferências do FUNDEF/FUNDEB - (aplicação em outras despesas da Educação Básica)	1.800,00	1.644,66	0,00	155,34
	Transferências de Convênios – União/Educação	1.100,00	0,00	0,00	1.100,00
	Transferências de Convênios – União/Saúde	0,00	182,89	182,89	0,00
	Transferências de Convênios – União/Outros (não relacionados à educação/saúde/assistência socia	0,00	1.354,82	1.354,82	0,00
	Transferências do Sistema Único de Assistência Social – SUAS/União	1.200,00	2.416,75	1.216,75	0,00
	Salário-Educação	1.300,00	1.156,67	0,00	143,33
	Outras Transferências do Fundo Nacional de Desenvolvimento da Educação – FNDE (não repassadas p	2.600,00	487,44	0,00	2.112,56
	Transferências do Sistema Único de Saúde – SUS/União	4.300,00	7.960,91	3.660,91	0,00
	Fundo Especial do Petróleo e Transferências Decorrentes de Compensação Financeira pela Exploraç	600,00	1.985,03	1.385,03	0,00
	Transferências de Convênios – Estado/Educação	600,00	274,43	0,00	325,57
	Transferências de Convênios – Estado/Saúde	1.000,00	1.272,92	272,92	0,00
	Transferências de Convênios – Estado/Outros (não relacionados à educação/saúde/assistência socia	0,00	4.603,73	4.603,73	0,00
	Alienações de Bens destinados a Outros Programas	300,00	297,22	0,00	2,78
16000000	Receita de Serviços	251.000,00	106.972,49	0,00	144.027,51
16001300	Serviços Administrativos	26.000,00	7.789,00	0,00	18.211,00
16001301	Serviços de Inscrição em Concursos Públicos	26.000,00	7.789,00	0,00	18.211,00
	Recursos Ordinários	26.000,00	7.789,00	0,00	18.211,00
16001700	Serviços Agropecuários	225.000,00	99.183,49	0,00	125.816,51
	Recursos Ordinários	225.000,00	99.183,49	0,00	125.816,51
17000000	Transferências Correntes	22.555.400,00	20.039.624,73	0,00	2.515.775,27
17200000	Transferências Intergovernamentais	22.305.600,00	19.927.024,41	0,00	2.378.575,59
17210000	Transferências da União	11.031.800,00	9.244.762,18	0,00	1.787.037,82
17210100	Participação na Receita da União	9.335.100,00	6.970.269,83	0,00	2.364.830,17
17210102	Cota-Parte do Fundo de Participação dos Municípios - Cota Mensal	9.330.000,00	6.383.374,71	0,00	2.946.625,29
	Recursos Ordinários	4.665.000,00	3.191.687,32	0,00	1.473.312,68
	Receitas de Impostos e Transf de Impostos: Educação	2.799.000,00	1.915.012,45	0,00	883.987,55
	Receitas de Impostos e Transf de impostos: Saúde	1.866.000,00	1.276.674,94	0,00	589.325,06
17210103	Cota-Parte do Fundo de Participação dos Municípios – 1% Cota entregue no mês de dezembro	0,00	283.778,41	283.778,41	0,00
	Recursos Ordinários	0,00	227.022,73	227.022,73	0,00
	Receitas de Impostos e Transf de impostos: Saúde	0,00	56.755,68	56.755,68	0,00
17210104	Cota-Parte do Fundo de Participação dos Municípios - 1% Cota entregue no mês de julho	0,00	292.783,86	292.783,86	0,00
	Recursos Ordinários	0,00	234.227,09	234.227,09	0,00
	Receitas de Impostos e Transf de impostos: Saúde	0,00	58.556,77	58.556,77	0,00
17210105	Cota-Parte do Imposto Sobre a Propriedade Territorial Rural	5.100,00	10.332,85	5.232,85	0,00
	Recursos Ordinários	2.550,00	5.166,43	2.616,43	0,00
	Receitas de Impostos e Transf de Impostos: Educação	1.530,00	3.099,86	1.569,86	0,00
	Receitas de Impostos e Transf de impostos: Saúde	1.020,00	2.066,56	1.046,56	0,00
17212200	Transferência da Compensação Financeira pela Exploração de Recursos Naturais	104.900,00	74.148,89	0,00	30.751,11
17212270	Cota-Parte do Fundo Especial do Petróleo – FEP	104.900,00	74.148,89	0,00	30.751,11

Comparativo da Receita Orçada com a Arrecadada - Anexo 10

Município de JABORÁ

Competência: 2017

Código	Especificação	Orçada	Arrecadada	Diferença	
				Para Mais	Para Menos
	Fundo Especial do Petróleo e Transferências Decorrentes de Compensação Financeira pela Exploraç	104.900,00	74.148,89	0,00	30.751,11
17213300	Transferência de Recursos do Sistema Único de Saúde – SUS – Repasses Fundo a Fundo	1.108.050,00	1.574.778,74	466.728,74	0,00
	Transferências do Sistema Único de Saúde – SUS/União	1.108.050,00	1.574.778,74	466.728,74	0,00
17213400	Transferências de Recursos do Fundo Nacional de Assistência Social – FNAS	71.200,00	144.626,86	73.426,86	0,00
	Transferências do Sistema Único de Assistência Social – SUAS/União	71.200,00	144.626,86	73.426,86	0,00
17213500	Transferências de Recursos do Fundo Nacional do Desenvolvimento da Educação – FNDE	315.050,00	330.766,48	15.716,48	0,00
17213501	Transferências do Salário-Educação	198.750,00	231.560,58	32.810,58	0,00
	Salário-Educação	198.750,00	231.560,58	32.810,58	0,00
17213503	Transferências Diretas do FNDE referentes ao Programa Nacional de Alimentação Escolar – PNAE	52.250,00	50.062,00	0,00	2.188,00
	Outras Transferências do Fundo Nacional de Desenvolvimento da Educação – FNDE (não repassadas p	52.250,00	50.062,00	0,00	2.188,00
17213504	Transferências Diretas do FNDE referentes ao Programa Nacional de Apoio ao Transporte do Escolar – P	64.050,00	49.143,90	0,00	14.906,10
	Outras Transferências do Fundo Nacional de Desenvolvimento da Educação – FNDE (não repassadas p	64.050,00	49.143,90	0,00	14.906,10
17213600	Transferência Financeira do ICMS – Desoneração – L.C. Nº 87/96	37.500,00	27.603,72	0,00	9.896,28
	Recursos Ordinários	18.750,00	13.801,92	0,00	4.948,08
	Receitas de Impostos e Transf de Impostos: Educação	11.250,00	8.281,08	0,00	2.968,92
	Receitas de Impostos e Transf de impostos: Saúde	7.500,00	5.520,72	0,00	1.979,28
17219900	Outras Transferências da União	60.000,00	122.567,66	62.567,66	0,00
	Transferências de Convênios – União/Outros (não relacionados à educação/saúde/assistência socia	60.000,00	122.567,66	62.567,66	0,00
17220000	Transferências dos Estados	9.285.800,00	8.631.627,41	0,00	654.172,59
17220100	Participação na Receita dos Estados	9.244.800,00	8.332.912,88	0,00	911.887,12
17220101	Cota-Parte do ICMS	8.700.000,00	7.807.440,68	0,00	892.559,32
	Recursos Ordinários	4.350.000,00	3.903.720,11	0,00	446.279,89
	Receitas de Impostos e Transf de Impostos: Educação	2.610.000,00	2.342.232,37	0,00	267.767,63
	Receitas de Impostos e Transf de impostos: Saúde	1.740.000,00	1.561.488,20	0,00	178.511,80
17220102	Cota-Parte do IPVA	410.000,00	394.060,18	0,00	15.939,82
	Recursos Ordinários	205.000,00	197.029,93	0,00	7.970,07
	Receitas de Impostos e Transf de Impostos: Educação	123.000,00	118.218,20	0,00	4.781,80
	Receitas de Impostos e Transf de impostos: Saúde	82.000,00	78.812,05	0,00	3.187,95
17220104	Cota-Parte do IPI - Municípios	121.700,00	113.128,19	0,00	8.571,81
	Recursos Ordinários	60.850,00	56.564,05	0,00	4.285,95
	Receitas de Impostos e Transf de Impostos: Educação	36.510,00	33.938,47	0,00	2.571,53
	Receitas de Impostos e Transf de impostos: Saúde	24.340,00	22.625,67	0,00	1.714,33
17220113	Cota-Parte da Contribuição de Intervenção no Domínio Econômico	13.100,00	18.283,83	5.183,83	0,00
	Contribuição de Intervenção no Domínio Econômico - CIDE	13.100,00	18.283,83	5.183,83	0,00
17223300	Transferência de Recursos do Estado para Programas de Saúde – Repasse Fundo a Fundo	0,00	73.147,04	73.147,04	0,00
	Transferências de Convênios – Estado/Saúde	0,00	73.147,04	73.147,04	0,00
17229900	Outras Transferências dos Estados	41.000,00	225.567,49	184.567,49	0,00
	Convênio de Trânsito - Militar	8.125,00	11.201,62	3.076,62	0,00
	Convênio de Trânsito - Civil	8.125,00	11.201,62	3.076,62	0,00
	Convênio de Trânsito - Prefeitura	8.750,00	12.063,14	3.313,14	0,00
	Transferências de Convênios – Estado/Outros (não relacionados à educação/saúde/assistência socia	16.000,00	191.101,11	175.101,11	0,00
17240000	Transferências Multigovernamentais	1.988.000,00	2.050.634,82	62.634,82	0,00

Comparativo da Receita Orçada com a Arrecadada - Anexo 10

Município de JABORÁ

Competência: 2017

Código	Especificação	Orçada	Arrecadada	Diferença	
				Para Mais	Para Menos
17240100	Transferências de Recursos do Fundo de Manutenção e Desenvolvimento da Educação Básica e de Valoriza	1.988.000,00	2.050.634,82	62.634,82	0,00
	Transf. do FUNDEF/FUNDEB - (aplic. remuneração dos prof. do Magist. em efet exercício na Ed. Bá	1.689.800,00	1.743.036,21	53.236,21	0,00
	Transferências do FUNDEF/FUNDEB - (aplicação em outras despesas da Educação Básica)	298.200,00	307.598,61	9.398,61	0,00
17600000	Transferências de Convênios	249.800,00	112.600,32	0,00	137.199,68
17610000	Transferências de Convênios da União e de Suas Entidades	20.000,00	0,00	0,00	20.000,00
17610200	Transferências de Convênios da União Destinadas a Programas de Educação	20.000,00	0,00	0,00	20.000,00
	Transferências de Convênios – União/Educação	20.000,00	0,00	0,00	20.000,00
17620000	Transferência de Convênios dos Estados e do Distrito Federal e de Suas Entidades	229.800,00	112.600,32	0,00	117.199,68
17620100	Transferências de Convênio dos Estados para o Sistema Único de Saúde –	50.000,00	0,00	0,00	50.000,00
	Transferências de Convênios – Estado/Saúde	50.000,00	0,00	0,00	50.000,00
17620200	Transferências de Convênio dos Estados Destinadas a Programas de Educação	179.800,00	112.600,32	0,00	67.199,68
	Transferências de Convênios – Estado/Educação	179.800,00	112.600,32	0,00	67.199,68
19000000	Outras Receitas Correntes	416.900,00	117.747,35	0,00	299.152,65
19100000	Multas e Juros de Mora	31.100,00	22.597,41	0,00	8.502,59
19110000	Multas e Juros de Mora dos Tributos	2.500,00	1.076,98	0,00	1.423,02
19113800	Multas e Juros de Mora do Imposto sobre a Propriedade Predial e Territorial Urbana – IPTU	900,00	499,14	0,00	400,86
	Recursos Ordinários	450,00	249,59	0,00	200,41
	Receitas de Impostos e Transf de Impostos: Educação	270,00	149,73	0,00	120,27
	Receitas de Impostos e Transf de impostos: Saúde	180,00	99,82	0,00	80,18
19114000	Multas e Juros de Mora do Imposto sobre Serviços de Qualquer Natureza – ISS	1.000,00	341,74	0,00	658,26
	Recursos Ordinários	500,00	170,81	0,00	329,19
	Receitas de Impostos e Transf de Impostos: Educação	300,00	102,57	0,00	197,43
	Receitas de Impostos e Transf de impostos: Saúde	200,00	68,36	0,00	131,64
19119900	Multas e Juros de Mora de Outros Tributos	600,00	236,10	0,00	363,90
19119901	Multas e Juros de Mora de Outros Tributos	600,00	236,10	0,00	363,90
	Recursos Ordinários	600,00	236,10	0,00	363,90
19130000	Multa e Juros de Mora da Dívida Ativa dos Tributos	26.100,00	13.807,24	0,00	12.292,76
19131100	Multas e Juros de Mora da Dívida Ativa do Imposto sobre a Propriedade Predial e Territorial Urbana –	600,00	8.687,43	8.087,43	0,00
	Recursos Ordinários	300,00	4.343,66	4.043,66	0,00
	Receitas de Impostos e Transf de Impostos: Educação	180,00	2.606,25	2.426,25	0,00
	Receitas de Impostos e Transf de impostos: Saúde	120,00	1.737,52	1.617,52	0,00
19131300	Multas e Juros de Mora da Dívida Ativa do Imposto sobre Serviços de Qualquer Natureza – ISS	600,00	345,05	0,00	254,95
	Recursos Ordinários	300,00	172,52	0,00	127,48
	Receitas de Impostos e Transf de Impostos: Educação	180,00	103,52	0,00	76,48
	Receitas de Impostos e Transf de impostos: Saúde	120,00	69,01	0,00	50,99
19139900	Multas e Juros de Mora da Dívida Ativa de Outros Tributos	24.900,00	4.774,76	0,00	20.125,24
	Recursos Ordinários	24.900,00	4.774,76	0,00	20.125,24
19150000	Multa e Juros de Mora da Dívida Ativa de Outras Receitas	0,00	4.925,52	4.925,52	0,00
19159900	Outras Multas e Juros de Mora da Dívida Ativa de Outras Receitas	0,00	4.925,52	4.925,52	0,00
19159901	Outras Multas e Juros de Mora da Dívida Ativa de Outras Receitas – Principal	0,00	4.925,52	4.925,52	0,00
	Recursos Ordinários	0,00	4.925,52	4.925,52	0,00
19180000	Multas e Juros de Mora de Outras Receitas	2.500,00	2.787,67	287,67	0,00
19189900	Outras Multas e Juros de Mora	2.500,00	2.787,67	287,67	0,00

Comparativo da Receita Orçada com a Arrecadada - Anexo 10

Município de JABORÁ

Competência: 2017

Código	Especificação	Orçada	Arrecadada	Diferença	
				Para Mais	Para Menos
19189901	Outras Multas e Juros de Mora - Primárias	2.500,00	2.787,67	287,67	0,00
	Recursos Ordinários	2.500,00	2.012,70	0,00	487,30
	Outras Receitas Não Primárias	0,00	774,97	774,97	0,00
19200000	Indenizações e Restituições	19.000,00	2.032,95	0,00	16.967,05
19220000	Restituições	19.000,00	2.032,95	0,00	16.967,05
19229900	Outras Restituições	19.000,00	2.032,95	0,00	16.967,05
	Recursos Ordinários	19.000,00	2.032,95	0,00	16.967,05
19300000	Receita da Dívida Ativa	58.800,00	56.037,51	0,00	2.762,49
19310000	Receita da Dívida Ativa Tributária	20.800,00	42.279,25	21.479,25	0,00
19311100	Receita da Dívida Ativa do Imposto sobre a Propriedade Predial e Territorial Urbana – IPTU	13.000,00	35.091,74	22.091,74	0,00
	Recursos Ordinários	6.500,00	17.545,85	11.045,85	0,00
	Receitas de Impostos e Transf de Impostos: Educação	3.900,00	10.527,53	6.627,53	0,00
	Receitas de Impostos e Transf de impostos: Saúde	2.600,00	7.018,36	4.418,36	0,00
19311300	Receita da Dívida Ativa do Imposto sobre Serviços de Qualquer Natureza – ISS	1.300,00	391,60	0,00	908,40
	Recursos Ordinários	650,00	195,80	0,00	454,20
	Receitas de Impostos e Transf de Impostos: Educação	390,00	117,48	0,00	272,52
	Receitas de Impostos e Transf de impostos: Saúde	260,00	78,32	0,00	181,68
19319900	Receita da Dívida Ativa de Outros Tributos	6.500,00	6.795,91	295,91	0,00
19319901	Receita da Dívida Ativa de Outros Tributos – Principal	6.500,00	6.795,91	295,91	0,00
	Recursos Ordinários	6.500,00	6.795,91	295,91	0,00
19320000	Receita da Dívida Ativa não tributária	38.000,00	13.758,26	0,00	24.241,74
19329900	Receita da Dívida Ativa Não Tributária de Outras Receitas	38.000,00	13.758,26	0,00	24.241,74
19329901	Receita da Dívida Ativa Não-Tributária de Outras Receitas – Principal	38.000,00	13.758,26	0,00	24.241,74
	Recursos Ordinários	38.000,00	13.758,26	0,00	24.241,74
19900000	Receitas Diversas	308.000,00	37.079,48	0,00	270.920,52
19900100	Receita de Parcelamentos – Outras Receitas	38.000,00	2.571,18	0,00	35.428,82
	Receitas de Impostos e Transf de impostos: Saúde	38.000,00	2.571,18	0,00	35.428,82
19909900	Outras Receitas	270.000,00	34.508,30	0,00	235.491,70
19909902	Outras Receitas - Financeiras	270.000,00	34.508,30	0,00	235.491,70
	Recursos Ordinários	270.000,00	34.508,30	0,00	235.491,70
20000000	Receitas de Capital	358.900,00	269.666,71	0,00	89.233,29
22000000	Alienação de Bens	19.900,00	0,00	0,00	19.900,00
22100000	Alienação de Bens Móveis	19.900,00	0,00	0,00	19.900,00
22190000	Alienação de Outros Bens Móveis	19.900,00	0,00	0,00	19.900,00
	Alienações de Bens destinados a Outros Programas	19.900,00	0,00	0,00	19.900,00
23000000	Amortização de Empréstimos	50.000,00	35.788,84	0,00	14.211,16
23009900	Amortização de Empréstimos Diversos	50.000,00	35.788,84	0,00	14.211,16
	Outras Receitas Não Primárias	50.000,00	35.788,84	0,00	14.211,16
24000000	Transferências de Capital	289.000,00	233.877,87	0,00	55.122,13
24200000	Transferências Intergovernamentais	0,00	230.877,87	230.877,87	0,00
24210000	Transferências da União	0,00	97.500,00	97.500,00	0,00
24219900	Outras Transferências da União	0,00	97.500,00	97.500,00	0,00
	Transferências de Convênios – União/Outros (não relacionados à educação/saúde/assistência socia	0,00	97.500,00	97.500,00	0,00
24220000	Transferências dos Estados	0,00	133.377,87	133.377,87	0,00

Município de JABORÁ

Competência: 2017

Código	Especificação	Orçada	Arrecadada	Diferença	
				Para Mais	Para Menos
24229900	Outras Transferências dos Estados	0,00	133.377,87	133.377,87	0,00
	Transferências de Convênios – Estado/Outros (não relacionados à educação/saúde/assistência social)	0,00	133.377,87	133.377,87	0,00
24700000	Transferências de Convênios	289.000,00	3.000,00	0,00	286.000,00
24710000	Transferência de Convênios da União e de suas Entidades	269.000,00	3.000,00	0,00	266.000,00
24710100	Transferências de Convênio da União para o Sistema Único de Saúde – SUS	20.000,00	3.000,00	0,00	17.000,00
	Transferências de Convênios – União/Saúde	20.000,00	3.000,00	0,00	17.000,00
24710300	Transferências de Convênios da União destinadas a Programas de Saneamento Básico	50.000,00	0,00	0,00	50.000,00
	Transferências de Convênios – União/Outros (não relacionados à educação/saúde/assistência social)	50.000,00	0,00	0,00	50.000,00
24710400	Transferências de Convênios da União destinadas a Programas de Meio Ambiente	199.000,00	0,00	0,00	199.000,00
	Transferências de Convênios – União/Outros (não relacionados à educação/saúde/assistência social)	199.000,00	0,00	0,00	199.000,00
24720000	Transferências de Convênios dos Estados e do Distrito Federal e de suas Entidades	20.000,00	0,00	0,00	20.000,00
24720100	Transferências de Convênios dos Estados para o Sistema Único de Saúde – SUS	20.000,00	0,00	0,00	20.000,00
	Transferências de Convênios – Estado/Saúde	20.000,00	0,00	0,00	20.000,00
	(...) DEDUÇÕES	-3.720.860,00	-2.951.394,73	769.465,27	0,00
10000000	Receitas Correntes	-3.720.860,00	-2.950.643,25	770.216,75	0,00
13000000	Receita Patrimonial	0,00	-3.357,39	0,00	3.357,39
13200000	Receitas de Valores Mobiliários	0,00	-3.357,39	0,00	3.357,39
13250000	Remuneração de Depósitos Bancários	0,00	-3.357,39	0,00	3.357,39
	Transferências de Convênios – Estado/Outros (não relacionados à educação/saúde/assistência social)	0,00	-3.357,39	0,00	3.357,39
17000000	Transferências Correntes	-3.720.860,00	-2.947.285,86	773.574,14	0,00
17200000	Transferências Intergovernamentais	-3.720.860,00	-2.947.285,86	773.574,14	0,00
17210000	Transferências da União	-1.874.520,00	-1.284.361,76	590.158,24	0,00
17210100	Participação na Receita da União	-1.867.020,00	-1.278.841,04	588.178,96	0,00
17210102	Cota-Parte do Fundo de Participação dos Municípios - Cota Mensal	-1.866.000,00	-1.276.774,60	589.225,40	0,00
	Receitas de Impostos e Transf de Impostos: Educação	-1.866.000,00	-1.276.774,60	589.225,40	0,00
17210105	Cota-Parte do Imposto Sobre a Propriedade Territorial Rural	-1.020,00	-2.066,44	0,00	1.046,44
	Receitas de Impostos e Transf de Impostos: Educação	-1.020,00	-2.066,44	0,00	1.046,44
17213600	Transferência Financeira do ICMS – Desoneração – L.C. Nº 87/96	-7.500,00	-5.520,72	1.979,28	0,00
	Receitas de Impostos e Transf de Impostos: Educação	-7.500,00	-5.520,72	1.979,28	0,00
17220000	Transferências dos Estados	-1.846.340,00	-1.662.924,10	183.415,90	0,00
17220100	Participação na Receita dos Estados	-1.846.340,00	-1.662.923,12	183.416,88	0,00
17220101	Cota-Parte do ICMS	-1.740.000,00	-1.561.486,06	178.513,94	0,00
	Receitas de Impostos e Transf de Impostos: Educação	-1.740.000,00	-1.561.486,06	178.513,94	0,00
17220102	Cota-Parte do IPVA	-82.000,00	-78.811,39	3.188,61	0,00
	Receitas de Impostos e Transf de Impostos: Educação	-82.000,00	-78.811,39	3.188,61	0,00
17220104	Cota-Parte do IPI - Municípios	-24.340,00	-22.625,67	1.714,33	0,00
	Receitas de Impostos e Transf de Impostos: Educação	-24.340,00	-22.625,67	1.714,33	0,00
17229900	Outras Transferências dos Estados	0,00	-0,98	0,00	0,98
	Transferências de Convênios – Estado/Outros (não relacionados à educação/saúde/assistência social)	0,00	-0,98	0,00	0,98
20000000	Receitas de Capital	0,00	-751,48	0,00	751,48
24000000	Transferências de Capital	0,00	-751,48	0,00	751,48

Comparativo da Receita Orçada com a Arrecadada - Anexo 10

Município de JABORÁ

Competência: 2017

Código	Especificação	Orçada	Arrecadada	Diferença	
				Para Mais	Para Menos
24200000	Transferências Intergovernamentais	0,00	-751,48	0,00	751,48
24220000	Transferências dos Estados	0,00	-751,48	0,00	751,48
24229900	Outras Transferências dos Estados	0,00	-751,48	0,00	751,48
	Transferências de Convênios – Estado/Outros (não relacionados à educação/saúde/assistência social)	0,00	-751,48	0,00	751,48
Totais		20.881.740,00	18.667.151,85	0,00	2.214.588,15

Município de JABORÁ

Competência: 2017

Unidade Gestora: Prefeitura Municipal de Jaborá

Código	Títulos	Autorizada R\$			Despesa Realizada	Diferenças
		Créd. Orçam. e Suplemen.	Créd. Esp. e Extraord.	Total		
02001	Coordenadoria de Gabinete	658.200,00	0,00	658.200,00	503.464,32	154.735,68
02001.04	Administração	658.200,00	0,00	658.200,00	503.464,32	154.735,68
02001.04.122	Administração Geral	658.200,00	0,00	658.200,00	503.464,32	154.735,68
02001.04.122.02.000002	MANUTENÇÃO DAS ATIVIDADES DO GABINETE DO PREFEITO	658.200,00	0,00	658.200,00	503.464,32	154.735,68
3.1.90.00.00	Aplicações Diretas	497.000,00	0,00	497.000,00	445.482,36	51.517,64
3.1.90.03.00	Pensões				1.419,08	
3.1.90.03.01	civis				1.419,08	
3.1.90.11.00	Vencimentos e Vantagens Fixas (Pessoal Civil)				346.625,70	
3.1.90.11.01	vencimentos e salários				316.492,57	
3.1.90.11.33	gratificação por exercício de funções				2.238,76	
3.1.90.11.37	gratificação por tempo de serviço				845,29	
3.1.90.11.42	férias indenizadas				1.718,58	
3.1.90.11.43	13º salário				19.456,82	
3.1.90.11.44	férias - abono pecuniário				5.014,39	
3.1.90.11.45	férias - abono constitucional				859,29	
3.1.90.13.00	Obrigações Patronais				75.406,98	
3.1.90.13.02	contribuições previdenciárias – INSS				75.406,98	
3.1.90.16.00	Outras Despesas Variáveis (Pessoal Civil)				3.900,00	
3.1.90.16.01	outras despesas variáveis – pessoal civil				3.900,00	
3.1.90.94.00	Indenizações e Restituições Trabalhistas				18.130,60	
3.1.90.94.99	diversas indenizações e restituições trabalhistas				18.130,60	
3.3.90.00.00	Aplicações Diretas	161.200,00	0,00	161.200,00	57.981,96	103.218,04
3.3.90.14.00	Diárias Civil				16.710,00	
3.3.90.14.14	diárias no país – civil				16.710,00	
3.3.90.30.00	Material de Consumo				1.265,40	
3.3.90.30.01	combustíveis e lubrificantes automotivos				129,11	

Município de JABORÁ

Competência: 2017

Código	Títulos	Autorizada R\$			Despesa Realizada	Diferenças
		Créd. Orçam. e Suplemen.	Créd. Esp. e Extraord.	Total		
3.3.90.30.07	gêneros de alimentação				130,52	
3.3.90.30.39	material para manutenção de veículos				1.005,77	
3.3.90.33.00	Passagens e Despesas com Locomoção				5.598,04	
3.3.90.33.01	passagens para o país				5.598,04	
3.3.90.36.00	Outros Serviços de Terceiros (Pessoa Física)				1.576,00	
3.3.90.36.99	outros serviços de terceiros – pessoa física				1.576,00	
3.3.90.39.00	Outros Serviços de Terceiros (Pessoa Jurídica)				8.862,27	
3.3.90.39.19	manutenção e conservação de veículos				203,50	
3.3.90.39.48	serviços de seleção e treinamento				250,00	
3.3.90.39.58	serviços de telecomunicações				3.284,97	
3.3.90.39.90	serviços de publicidade legal				720,00	
3.3.90.39.97	despesas de teleprocessamento				551,08	
3.3.90.39.99	outros serviços de terceiros – pessoa jurídica				1.484,09	
3.3.90.39.64	Telefonia Móvel				2.368,63	
3.3.90.91.00	Sentenças Judiciais				23.970,25	
3.3.90.91.99	outras sentenças judiciais				23.970,25	
4.4.90.00.00	Aplicações Diretas	0,00	0,00	0,00	0,00	0,00
02002	Secretaria de Controle Interno	93.250,00	0,00	93.250,00	50.693,04	42.556,96
02002.04	Administração	93.250,00	0,00	93.250,00	50.693,04	42.556,96
02002.04.124	Controle Interno	93.250,00	0,00	93.250,00	50.693,04	42.556,96
02002.04.124.02.000003	MANUTENÇÃO DAS ATIVIDADES DO CONTROLE INTERNO	93.250,00	0,00	93.250,00	50.693,04	42.556,96
3.1.90.00.00	Aplicações Diretas	62.150,00	0,00	62.150,00	50.647,14	11.502,86
3.1.90.11.00	Vencimentos e Vantagens Fixas (Pessoal Civil)				41.746,59	
3.1.90.11.01	vencimentos e salários				37.108,08	
3.1.90.11.43	13º salário				3.142,70	
3.1.90.11.44	férias - abono pecuniário				1.495,81	
3.1.90.13.00	Obrigações Patronais				8.900,55	

Município de JABORÁ

Competência: 2017

Código	Títulos	Autorizada R\$			Despesa Realizada	Diferenças
		Créd. Orçam. e Suplemen.	Créd. Esp. e Extraord.	Total		
3.1.90.13.02	contribuições previdenciárias – INSS				8.900,55	
3.3.90.00.00	Aplicações Diretas	24.900,00	0,00	24.900,00	45,90	24.854,10
3.3.90.30.00	Material de Consumo				45,90	
3.3.90.30.17	material de processamento de dados				45,90	
4.4.90.00.00	Aplicações Diretas	6.200,00	0,00	6.200,00	0,00	6.200,00
03001	Secretaria de Administração	916.190,00	0,00	916.190,00	766.014,33	150.175,67
03001.04	Administração	783.140,00	0,00	783.140,00	725.318,22	57.821,78
03001.04.122	Administração Geral	783.140,00	0,00	783.140,00	725.318,22	57.821,78
03001.04.122.02.000004	MANUTENÇÃO DAS ATIVIDADES DA SECRETARIA DE ADMINISTRAÇÃO	708.140,00	0,00	708.140,00	682.089,82	26.050,18
3.1.90.00.00	Aplicações Diretas	358.165,00	0,00	358.165,00	351.592,53	6.572,47
3.1.90.11.00	Vencimentos e Vantagens Fixas (Pessoal Civil)				275.119,76	
3.1.90.11.01	vencimentos e salários				210.180,29	
3.1.90.11.05	incorporações				2.061,40	
3.1.90.11.33	gratificação por exercício de funções				4.897,01	
3.1.90.11.37	gratificação por tempo de serviço				26.016,80	
3.1.90.11.42	férias indenizadas				725,92	
3.1.90.11.43	13º salário				20.977,82	
3.1.90.11.44	férias - abono pecuniário				9.897,56	
3.1.90.11.45	férias - abono constitucional				362,96	
3.1.90.13.00	Obrigações Patronais				64.834,48	
3.1.90.13.02	contribuições previdenciárias – INSS				64.834,48	
3.1.90.16.00	Outras Despesas Variáveis (Pessoal Civil)				11.638,29	
3.1.90.16.44	serviços extraordinários				11.638,29	
3.3.71.00.00	Transferência a Consórcios Público	35.000,00	0,00	35.000,00	26.910,84	8.089,16
3.3.71.70.00	Rateio pela Participação em Consórcio Público				26.910,84	
3.3.71.70.01	Participação em Consórcio Público				26.910,84	
3.3.90.00.00	Aplicações Diretas	305.000,00	0,00	305.000,00	293.611,45	11.388,55

Município de JABORÁ

Competência: 2017

Código	Títulos	Autorizada R\$			Despesa Realizada	Diferenças
		Créd. Orçam. e Suplemen.	Créd. Esp. e Extraord.	Total		
3.3.90.14.00	Diárias Civil				810,00	
3.3.90.14.14	diárias no país – civil				810,00	
3.3.90.30.00	Material de Consumo				29.297,08	
3.3.90.30.04	gás engarrafado				60,00	
3.3.90.30.16	material de expediente				7.612,06	
3.3.90.30.17	material de processamento de dados				2.853,50	
3.3.90.30.22	material de limpeza e produção de higienização				1.088,13	
3.3.90.30.23	uniformes, tecidos e aviamentos				4.468,00	
3.3.90.30.24	material para manutenção de bens imóveis				3.205,11	
3.3.90.30.26	material elétrico e eletrônico				2.614,16	
3.3.90.30.47	aquisição de softwares de base				810,00	
3.3.90.30.51	materiais para conservação e manutenção de bens de uso comum do povo				387,50	
3.3.90.30.99	outros materiais de consumo				6.198,62	
3.3.90.36.00	Outros Serviços de Terceiros (Pessoa Física)				11.046,01	
3.3.90.36.07	estagiários				9.662,23	
3.3.90.36.99	outros serviços de terceiros – pessoa física				1.383,78	
3.3.90.39.00	Outros Serviços de Terceiros (Pessoa Jurídica)				161.457,20	
3.3.90.39.05	serviços técnicos profissionais				42.332,00	
3.3.90.39.08	manutenção de software				1.763,57	
3.3.90.39.12	locação de máquinas e equipamentos				14.608,91	
3.3.90.39.14	locação de bens móveis e outras naturezas intangíveis				1.000,00	
3.3.90.39.16	manutenção e conservação de bens imóveis				825,00	
3.3.90.39.17	manutenção e conservação de máquinas e equipamentos				180,00	
3.3.90.39.24	serviços de confecção, manutenção e instalação de sinalização visual e afins				926,35	
3.3.90.39.43	serviços de energia elétrica				12.966,19	
3.3.90.39.44	serviços de água e esgoto				886,62	
3.3.90.39.47	serviços de comunicação em geral				4.181,95	

Município de JABORÁ

Competência: 2017

Código	Títulos	Autorizada R\$			Despesa Realizada	Diferenças
		Créd. Orçam. e Suplemen.	Créd. Esp. e Extraord.	Total		
3.3.90.39.48	serviços de seleção e treinamento				350,00	
3.3.90.39.50	serviços médico-hospitalar, odontológico e laboratorial				9.280,00	
3.3.90.39.58	serviços de telecomunicações				8.559,67	
3.3.90.39.59	serviços de áudio, vídeo e foto				8.954,00	
3.3.90.39.63	serviços gráficos e editoriais				2.105,00	
3.3.90.39.69	seguros em geral				1.552,78	
3.3.90.39.79	serviços de apoio administrativo, técnico e operacional				9.910,68	
3.3.90.39.80	hospedagens				564,00	
3.3.90.39.88	serviços de publicidade e propaganda				6.285,00	
3.3.90.39.90	serviços de publicidade legal				11.849,15	
3.3.90.39.95	manutenção e conservação de equipamentos de processamento de dados				50,00	
3.3.90.39.99	outros serviços de terceiros – pessoa jurídica				19.930,33	
3.3.90.39.64	Telefonia Móvel				2.396,00	
3.3.90.47.00	Obrigações Tributárias e Contributivas				91.001,16	
3.3.90.47.17	contribuições para associações				91.001,16	
4.4.90.00.00	Aplicações Diretas	9.975,00	0,00	9.975,00	9.975,00	0,00
4.4.90.52.00	Equipamentos e Material Permanente				9.975,00	
4.4.90.52.34	máquinas, utensílios e equipamentos diversos				660,00	
4.4.90.52.35	equipamentos de processamento de dados				7.578,00	
4.4.90.52.42	mobiliário em geral				1.737,00	
03001.04.122.02.000007	MANUTENÇÃO DA ATIVIDADES EM COMEMORAÇÃO AO ANIVERSÁRIO DO MUNICÍPIO	75.000,00	0,00	75.000,00	43.228,40	31.771,60
3.3.90.00.00	Aplicações Diretas	62.500,00	0,00	62.500,00	43.228,40	19.271,60
3.3.90.30.00	Material de Consumo				3.861,40	
3.3.90.30.26	material elétrico e eletrônico				0,00	
3.3.90.30.99	outros materiais de consumo				3.861,40	
3.3.90.36.00	Outros Serviços de Terceiros (Pessoa Física)				34.976,00	
3.3.90.36.16	locação de bens móveis e intangíveis				24.990,00	

Município de JABORÁ

Competência: 2017

Código	Títulos	Autorizada R\$			Despesa Realizada	Diferenças
		Créd. Orçam. e Suplemen.	Créd. Esp. e Extraord.	Total		
3.3.90.36.99	outros serviços de terceiros – pessoa física				9.986,00	
3.3.90.39.00	Outros Serviços de Terceiros (Pessoa Jurídica)				4.391,00	
3.3.90.39.12	locação de máquinas e equipamentos				0,00	
3.3.90.39.14	locação de bens móveis e outras naturezas intangíveis				2.300,00	
3.3.90.39.59	serviços de áudio, vídeo e foto				740,00	
3.3.90.39.63	serviços gráficos e editoriais				728,00	
3.3.90.39.99	outros serviços de terceiros – pessoa jurídica				623,00	
4.4.90.00.00	Aplicações Diretas	12.500,00	0,00	12.500,00	0,00	12.500,00
03001.06	Segurança Pública	133.050,00	0,00	133.050,00	40.696,11	92.353,89
03001.06.181	Policiamento	133.050,00	0,00	133.050,00	40.696,11	92.353,89
03001.06.181.01.000022	INSTALAÇÃO DE CÂMERAS DE SEGURANÇA	60.000,00	0,00	60.000,00	0,00	60.000,00
4.4.90.00.00	Aplicações Diretas	60.000,00	0,00	60.000,00	0,00	60.000,00
03001.06.181.02.000005	MANUTENÇÃO DO CONVÊNIO COM A SECRETARIA DE SEGURANÇA PÚBLICA	43.700,00	0,00	43.700,00	20.348,11	23.351,89
3.3.90.00.00	Aplicações Diretas	39.700,00	0,00	39.700,00	20.348,11	19.351,89
3.3.90.30.00	Material de Consumo				15.310,61	
3.3.90.30.01	combustíveis e lubrificantes automotivos				382,00	
3.3.90.30.17	material de processamento de dados				3.269,70	
3.3.90.30.23	uniformes, tecidos e aviamentos				932,00	
3.3.90.30.39	material para manutenção de veículos				10.203,40	
3.3.90.30.99	outros materiais de consumo				523,51	
3.3.90.39.00	Outros Serviços de Terceiros (Pessoa Jurídica)				5.037,50	
3.3.90.39.19	manutenção e conservação de veículos				4.259,50	
3.3.90.39.48	serviços de seleção e treinamento				594,00	
3.3.90.39.63	serviços gráficos e editoriais				184,00	
4.4.90.00.00	Aplicações Diretas	4.000,00	0,00	4.000,00	0,00	4.000,00
03001.06.181.02.000006	MANUTENÇÃO DO CONVÊNIO COM O CORPO DE BOMBEIROS	29.350,00	0,00	29.350,00	20.348,00	9.002,00
3.3.90.00.00	Aplicações Diretas	13.000,00	0,00	13.000,00	11.587,00	1.413,00

Município de JABORÁ

Competência: 2017

Código	Títulos	Autorizada R\$			Despesa Realizada	Diferenças
		Créd. Orçam. e Suplemen.	Créd. Esp. e Extraord.	Total		
3.3.90.30.00	Material de Consumo				11.087,00	
3.3.90.30.22	material de limpeza e produção de higienização				1.341,00	
3.3.90.30.23	uniformes, tecidos e aviamentos				2.691,00	
3.3.90.30.28	material de proteção e segurança				6.130,00	
3.3.90.30.99	outros materiais de consumo				925,00	
3.3.90.39.00	Outros Serviços de Terceiros (Pessoa Jurídica)				500,00	
3.3.90.39.17	manutenção e conservação de máquinas e equipamentos				500,00	
4.4.90.00.00	Aplicações Diretas	16.350,00	0,00	16.350,00	8.761,00	7.589,00
4.4.90.52.00	Equipamentos e Material Permanente				8.761,00	
4.4.90.52.08	aparelhos, equipamentos, utensílios médico-odontológico, laboratorial e hospitalar				1.771,00	
4.4.90.52.33	equipamentos para áudio, vídeo e foto				4.500,00	
4.4.90.52.39	equipamentos e utensílios hidráulicos e elétricos				1.750,00	
4.4.90.52.42	mobiliário em geral				740,00	
04001	Secretaria de Finanças e Desenvolvimento Econômico	1.231.229,82	0,00	1.231.229,82	1.138.180,10	93.049,72
04001.04	Administração	1.061.229,82	0,00	1.061.229,82	990.267,40	70.962,42
04001.04.123	Administração Financeira	1.061.229,82	0,00	1.061.229,82	990.267,40	70.962,42
04001.04.123.02.000008	MANUTENÇÃO DA SECRETARIA DE FINANÇAS E DESENVOLVIMENTO ECONÔMICO	744.700,00	0,00	744.700,00	673.737,58	70.962,42
3.1.90.00.00	Aplicações Diretas	513.200,00	0,00	513.200,00	507.560,21	5.639,79
3.1.90.01.00	Aposentadorias, Reserva Remunerada e Reformas				100.313,47	
3.1.90.01.01	proventos - pessoal civil				100.313,47	
3.1.90.03.00	Pensões				16.756,08	
3.1.90.03.01	civis				16.756,08	
3.1.90.11.00	Vencimentos e Vantagens Fixas (Pessoal Civil)				260.815,16	
3.1.90.11.01	vencimentos e salários				217.623,52	
3.1.90.11.37	gratificação por tempo de serviço				12.738,47	
3.1.90.11.43	13º salário				17.994,68	
3.1.90.11.44	férias - abono pecuniário				12.458,49	

Município de JABORÁ

Competência: 2017

Código	Títulos	Autorizada R\$			Despesa Realizada	Diferenças
		Créd. Orçam. e Suplemen.	Créd. Esp. e Extraord.	Total		
3.1.90.13.00	Obrigações Patronais				49.407,07	
3.1.90.13.02	contribuições previdenciárias – INSS				49.407,07	
3.1.90.16.00	Outras Despesas Variáveis (Pessoal Civil)				6.025,93	
3.1.90.16.01	outras despesas variáveis – pessoal civil				3.900,00	
3.1.90.16.44	serviços extraordinários				2.125,93	
3.1.90.94.00	Indenizações e Restituições Trabalhistas				74.242,50	
3.1.90.94.99	diversas indenizações e restituições trabalhistas				74.242,50	
3.3.50.00.00	Transferências a Instituições Privadas sem Fins Lucrativos	27.200,00	0,00	27.200,00	27.053,00	147,00
3.3.50.41.00	Contribuições				27.053,00	
3.3.50.41.02	despesa com manutenção de outras entidades de direito privado				3.920,00	
3.3.50.41.99	outras contribuições				23.133,00	
3.3.71.00.00	Transferência a Consórcios Público	20.000,00	0,00	20.000,00	0,00	20.000,00
3.3.90.00.00	Aplicações Diretas	152.100,00	0,00	152.100,00	129.692,37	22.407,63
3.3.90.14.00	Diárias Civil				1.200,00	
3.3.90.14.14	diárias no país – civil				1.200,00	
3.3.90.30.00	Material de Consumo				2.966,58	
3.3.90.30.16	material de expediente				1.229,60	
3.3.90.30.17	material de processamento de dados				420,00	
3.3.90.30.22	material de limpeza e produção de higienização				243,48	
3.3.90.30.44	material de sinalização visual e afins				476,00	
3.3.90.30.99	outros materiais de consumo				597,50	
3.3.90.36.00	Outros Serviços de Terceiros (Pessoa Física)				13.558,48	
3.3.90.36.07	estagiários				10.558,48	
3.3.90.36.99	outros serviços de terceiros – pessoa física				3.000,00	
3.3.90.39.00	Outros Serviços de Terceiros (Pessoa Jurídica)				111.967,31	
3.3.90.39.11	locação de softwares				62.570,32	
3.3.90.39.17	manutenção e conservação de máquinas e equipamentos				1.080,00	

Município de JABORÁ

Competência: 2017

Código	Títulos	Autorizada R\$			Despesa Realizada	Diferenças
		Créd. Orçam. e Suplemen.	Créd. Esp. e Extraord.	Total		
3.3.90.39.48	serviços de seleção e treinamento				1.200,00	
3.3.90.39.58	serviços de telecomunicações				3.441,70	
3.3.90.39.63	serviços gráficos e editoriais				4.243,05	
3.3.90.39.81	serviços bancários				36.863,96	
3.3.90.39.90	serviços de publicidade legal				238,45	
3.3.90.39.64	Telefonia Móvel				2.329,83	
3.3.93.00.00	Aplicação Direta Decorrente de Operação de Órgãos, Fundos e Entidades dos Orçam. Fiscal e da Segurid	10.000,00	0,00	10.000,00	6.251,00	3.749,00
3.3.93.39.00	Outros Serviços de Terceiros (Pessoa Jurídica)				6.251,00	
3.3.93.39.88	serviços de publicidade e propaganda				6.251,00	
4.4.90.00.00	Aplicações Diretas	22.200,00	0,00	22.200,00	3.181,00	19.019,00
4.4.90.52.00	Equipamentos e Material Permanente				3.181,00	
4.4.90.52.42	mobiliário em geral				3.181,00	
04001.04.123.09.000002	PAGAMENTO DE PRECATÓRIOS	316.529,82	0,00	316.529,82	316.529,82	0,00
3.3.90.00.00	Aplicações Diretas	316.529,82	0,00	316.529,82	316.529,82	0,00
3.3.90.30.00	Material de Consumo				0,00	
3.3.90.30.07	gêneros de alimentação				0,00	
3.3.90.91.00	Sentenças Judiciais				316.529,82	
3.3.90.91.09	sentença judicial transitada em julgado caráter único - ativo civil				316.529,82	
04001.28	Encargos Especiais	170.000,00	0,00	170.000,00	147.912,70	22.087,30
04001.28.843	Serviço da Dívida Interna	0,00	0,00	0,00	0,00	0,00
04001.28.843.09.000001	AMORTIZAÇÃO DA DIVIDA FUNDADA	0,00	0,00	0,00	0,00	0,00
3.2.90.00.00	Aplicações Diretas	0,00	0,00	0,00	0,00	0,00
4.6.90.00.00	Aplicações Diretas	0,00	0,00	0,00	0,00	0,00
04001.28.845	Transferências	170.000,00	0,00	170.000,00	147.912,70	22.087,30
04001.28.845.09.000003	CONTRIBUIÇÃO PARA O PASEP	170.000,00	0,00	170.000,00	147.912,70	22.087,30
3.3.90.00.00	Aplicações Diretas	170.000,00	0,00	170.000,00	147.912,70	22.087,30
3.3.90.47.00	Obrigações Tributárias e Contributivas				147.912,70	

Município de JABORÁ

Competência: 2017

Código	Títulos	Autorizada R\$			Despesa Realizada	Diferenças
		Créd. Orçam. e Suplemen.	Créd. Esp. e Extraord.	Total		
3.3.90.47.12	contribuição para o PIS/PASEP				147.912,70	
05001	Secretaria de Infraestrutura	3.211.735,00	0,00	3.211.735,00	2.871.133,08	340.601,92
05001.19	Ciência e Tecnologia	114.000,00	0,00	114.000,00	102.367,54	11.632,46
05001.19.126	Tecnologia da Informatização	114.000,00	0,00	114.000,00	102.367,54	11.632,46
05001.19.126.01.000020	INCENTIVO A INSTALAÇÃO DE SINAL DE INTERNET	114.000,00	0,00	114.000,00	102.367,54	11.632,46
4.4.90.00.00	Aplicações Diretas	114.000,00	0,00	114.000,00	102.367,54	11.632,46
4.4.90.51.00	Obras e Instalações				98.945,04	
4.4.90.51.99	outras obras e instalações				98.945,04	
4.4.90.92.00	Despesas de Exercícios Anteriores				3.422,50	
4.4.90.92.93	indenizações e restituições				3.422,50	
05001.26	Transporte	3.097.735,00	0,00	3.097.735,00	2.768.765,54	328.969,46
05001.26.782	Transporte Rodoviário	3.097.735,00	0,00	3.097.735,00	2.768.765,54	328.969,46
05001.26.782.01.000003	AQUISIÇÃO DE MÁQUINAS E EQUIPAMENTOS - DMER	130.200,00	0,00	130.200,00	4.900,00	125.300,00
4.4.90.00.00	Aplicações Diretas	130.200,00	0,00	130.200,00	4.900,00	125.300,00
4.4.90.52.00	Equipamentos e Material Permanente				4.900,00	
4.4.90.52.40	máquinas e equipamentos agrícolas e rodoviários				4.900,00	
05001.26.782.02.000009	MANUTENÇÃO DA SECRETARIA DE INFRAESTRUTURA	2.967.535,00	0,00	2.967.535,00	2.763.865,54	203.669,46
3.1.90.00.00	Aplicações Diretas	1.296.500,00	0,00	1.296.500,00	1.290.351,19	6.148,81
3.1.90.01.00	Aposentadorias, Reserva Remunerada e Reformas				31.944,05	
3.1.90.01.01	proventos - pessoal civil				31.944,05	
3.1.90.03.00	Pensões				90.305,42	
3.1.90.03.01	civis				90.305,42	
3.1.90.11.00	Vencimentos e Vantagens Fixas (Pessoal Civil)				734.070,27	
3.1.90.11.01	vencimentos e salários				542.500,22	
3.1.90.11.05	incorporações				43.014,55	
3.1.90.11.33	gratificação por exercício de funções				16.423,34	
3.1.90.11.37	gratificação por tempo de serviço				25.521,32	

Município de JABORÁ

Competência: 2017

Código	Títulos	Autorizada R\$			Despesa Realizada	Diferenças
		Créd. Orçam. e Suplemen.	Créd. Esp. e Extraord.	Total		
3.1.90.11.42	férias indenizadas				4.933,69	
3.1.90.11.43	13º salário				62.871,25	
3.1.90.11.44	férias - abono pecuniário				36.339,06	
3.1.90.11.45	férias - abono constitucional				2.466,84	
3.1.90.13.00	Obrigações Patronais				224.868,86	
3.1.90.13.02	contribuições previdenciárias – INSS				224.868,86	
3.1.90.16.00	Outras Despesas Variáveis (Pessoal Civil)				128.345,96	
3.1.90.16.44	serviços extraordinários				128.345,96	
3.1.90.94.00	Indenizações e Restituições Trabalhistas				80.816,63	
3.1.90.94.99	diversas indenizações e restituições trabalhistas				80.816,63	
3.3.90.00.00	Aplicações Diretas	1.633.735,00	0,00	1.633.735,00	1.438.208,56	195.526,44
3.3.90.30.00	Material de Consumo				915.301,34	
3.3.90.30.01	combustíveis e lubrificantes automotivos				407.857,64	
3.3.90.30.04	gás engarrafado				850,00	
3.3.90.30.07	gêneros de alimentação				17.139,41	
3.3.90.30.16	material de expediente				140,70	
3.3.90.30.17	material de processamento de dados				245,00	
3.3.90.30.22	material de limpeza e produção de higienização				2.451,47	
3.3.90.30.23	uniformes, tecidos e aviamentos				824,60	
3.3.90.30.24	material para manutenção de bens imóveis				88.516,00	
3.3.90.30.25	material para manutenção de bens móveis				6.170,51	
3.3.90.30.28	material de proteção e segurança				1.100,00	
3.3.90.30.31	sementes, mudas de plantas e insumos				692,00	
3.3.90.30.39	material para manutenção de veículos				239.139,62	
3.3.90.30.42	ferramentas				1.661,65	
3.3.90.30.44	material de sinalização visual e afins				1.685,20	
3.3.90.30.51	materiais para conservação e manutenção de bens de uso comum do povo				130.982,15	

Município de JABORÁ

Competência: 2017

Código	Títulos	Autorizada R\$			Despesa Realizada	Diferenças
		Créd. Orçam. e Suplemen.	Créd. Esp. e Extraord.	Total		
3.3.90.30.99	outros materiais de consumo				15.845,39	
3.3.90.36.00	Outros Serviços de Terceiros (Pessoa Física)				76.848,62	
3.3.90.36.06	serviços técnicos profissionais				41.043,42	
3.3.90.36.07	estagiários				2.482,78	
3.3.90.36.15	locação de imóveis				20.400,00	
3.3.90.36.22	manutenção e conservação de bens imóveis				2.483,00	
3.3.90.36.35	serviços de apoio administrativo, técnico e operacional				3.442,00	
3.3.90.36.99	outros serviços de terceiros – pessoa física				6.997,42	
3.3.90.39.00	Outros Serviços de Terceiros (Pessoa Jurídica)				445.080,00	
3.3.90.39.05	serviços técnicos profissionais				28.400,00	
3.3.90.39.12	locação de máquinas e equipamentos				35.806,20	
3.3.90.39.15	limpeza de veículos				24,95	
3.3.90.39.16	manutenção e conservação de bens imóveis				4.555,24	
3.3.90.39.17	manutenção e conservação de máquinas e equipamentos				6.594,80	
3.3.90.39.19	manutenção e conservação de veículos				219.346,41	
3.3.90.39.21	manutenção e conservação de estradas e vias				59.834,38	
3.3.90.39.28	coleta de lixo e demais resíduos				22.939,60	
3.3.90.39.43	serviços de energia elétrica				18.483,11	
3.3.90.39.44	serviços de água e esgoto				735,78	
3.3.90.39.58	serviços de telecomunicações				2.921,82	
3.3.90.39.63	serviços gráficos e editoriais				290,00	
3.3.90.39.69	seguros em geral				23.295,71	
3.3.90.39.74	frete e transportes de encomendas				5.123,00	
3.3.90.39.81	serviços bancários				193,79	
3.3.90.39.95	manutenção e conservação de equipamentos de processamento de dados				25,00	
3.3.90.39.99	outros serviços de terceiros – pessoa jurídica				14.180,38	
3.3.90.39.64	Telefonia Móvel				2.329,83	

Município de JABORÁ

Competência: 2017

Código	Títulos	Autorizada R\$			Despesa Realizada	Diferenças
		Créd. Orçam. e Suplemen.	Créd. Esp. e Extraord.	Total		
3.3.90.47.00	Obrigações Tributárias e Contributivas				622,44	
3.3.90.47.12	contribuição para o PIS/PASEP				622,44	
3.3.90.92.00	Despesas de Exercícios Anteriores				43,63	
3.3.90.92.93	indenizações e restituições				43,63	
3.3.90.93.00	Indenizações e Restituições				312,53	
3.3.90.93.02	restituições				312,53	
4.4.90.00.00	Aplicações Diretas	37.300,00	0,00	37.300,00	35.305,79	1.994,21
4.4.90.51.00	Obras e Instalações				35.305,79	
4.4.90.51.07	reforma				35.305,79	
05002	Diretoria de Transportes	25.500,00	0,00	25.500,00	0,00	25.500,00
05002.22	Indústria	0,00	0,00	0,00	0,00	0,00
05002.22.451	Infra-Estrutura Urbana	0,00	0,00	0,00	0,00	0,00
05002.22.451.01.000002	INCENTIVO A INSTALAÇÃO DE EMPRESAS	0,00	0,00	0,00	0,00	0,00
4.4.90.00.00	Aplicações Diretas	0,00	0,00	0,00	0,00	0,00
05002.26	Transporte	25.500,00	0,00	25.500,00	0,00	25.500,00
05002.26.782	Transporte Rodoviário	25.500,00	0,00	25.500,00	0,00	25.500,00
05002.26.782.01.000005	CONSTRUÇÃO E REFORMA DE PONTES E PONTILHÕES	25.500,00	0,00	25.500,00	0,00	25.500,00
4.4.90.00.00	Aplicações Diretas	25.500,00	0,00	25.500,00	0,00	25.500,00
05003	Coordenadoria de Urbanismo	1.148.361,11	0,00	1.148.361,11	779.316,77	369.044,34
05003.15	Urbanismo	1.043.306,64	0,00	1.043.306,64	734.262,30	309.044,34
05003.15.451	Infra-Estrutura Urbana	143.924,79	0,00	143.924,79	66.032,51	77.892,28
05003.15.451.01.000026	CONSTRUÇÃO E REFORMA DE CALÇADAS	30.000,00	0,00	30.000,00	0,00	30.000,00
4.4.90.00.00	Aplicações Diretas	30.000,00	0,00	30.000,00	0,00	30.000,00
4.4.90.30.00	Material de Consumo				0,00	
4.4.90.30.99	outros materiais de consumo				0,00	
05003.15.451.01.000027	REVITALIZAÇÃO DA PRAÇA MUNICIPAL	10.000,00	0,00	10.000,00	0,00	10.000,00
4.4.90.00.00	Aplicações Diretas	10.000,00	0,00	10.000,00	0,00	10.000,00

Município de JABORÁ

Competência: 2017

Código	Títulos	Autorizada R\$			Despesa Realizada	Diferenças
		Créd. Orçam. e Suplemen.	Créd. Esp. e Extraord.	Total		
05003.15.451.01.000030	CONSTRUÇÃO DE PISTA DE CAMINHADA	63.924,79	0,00	63.924,79	56.269,51	7.655,28
4.4.90.00.00	Aplicações Diretas	63.924,79	0,00	63.924,79	56.269,51	7.655,28
4.4.90.51.00	Obras e Instalações				56.269,51	
4.4.90.51.99	outras obras e instalações				56.269,51	
05003.15.451.01.000031	MANUTENÇÃO DO CEMITÉRIO MUNICIPAL	20.000,00	0,00	20.000,00	9.763,00	10.237,00
3.3.90.00.00	Aplicações Diretas	10.000,00	0,00	10.000,00	9.763,00	237,00
3.3.90.39.00	Outros Serviços de Terceiros (Pessoa Jurídica)				9.763,00	
3.3.90.39.16	manutenção e conservação de bens imóveis				9.528,00	
3.3.90.39.17	manutenção e conservação de máquinas e equipamentos				235,00	
4.4.90.00.00	Aplicações Diretas	10.000,00	0,00	10.000,00	0,00	10.000,00
05003.15.451.01.000032	CONSTRUÇÃO DE PISTA DE SKATE	10.000,00	0,00	10.000,00	0,00	10.000,00
4.4.90.00.00	Aplicações Diretas	10.000,00	0,00	10.000,00	0,00	10.000,00
05003.15.451.01.000040	SINALIZAÇÃO DE RUAS E IDENTIFICAÇÃO DE LOCAIS PÚBLICOS	10.000,00	0,00	10.000,00	0,00	10.000,00
3.3.90.00.00	Aplicações Diretas	10.000,00	0,00	10.000,00	0,00	10.000,00
05003.15.452	Serviços Urbanos	899.381,85	0,00	899.381,85	668.229,79	231.152,06
05003.15.452.02.000010	MANUTENÇÃO DA COORDENADORIA DE URBANISMO	296.281,85	0,00	296.281,85	274.454,57	21.827,28
3.1.90.00.00	Aplicações Diretas	128.080,00	0,00	128.080,00	121.651,61	6.428,39
3.1.90.11.00	Vencimentos e Vantagens Fixas (Pessoal Civil)				94.976,31	
3.1.90.11.01	vencimentos e salários				70.512,48	
3.1.90.11.05	incorporações				8.245,60	
3.1.90.11.37	gratificação por tempo de serviço				4.251,61	
3.1.90.11.43	13º salário				7.573,58	
3.1.90.11.44	férias - abono pecuniário				4.393,04	
3.1.90.13.00	Obrigações Patronais				21.378,17	
3.1.90.13.02	contribuições previdenciárias – INSS				21.378,17	
3.1.90.16.00	Outras Despesas Variáveis (Pessoal Civil)				5.297,13	
3.1.90.16.44	serviços extraordinários				5.297,13	

Município de JABORÁ

Competência: 2017

Código	Títulos	Autorizada R\$			Despesa Realizada	Diferenças
		Créd. Orçam. e Suplemen.	Créd. Esp. e Extraord.	Total		
3.3.90.00.00	Aplicações Diretas	164.281,85	0,00	164.281,85	148.882,96	15.398,89
3.3.90.30.00	Material de Consumo				84.473,82	
3.3.90.30.11	material químico				14,00	
3.3.90.30.17	material de processamento de dados				84,42	
3.3.90.30.24	material para manutenção de bens imóveis				16.016,68	
3.3.90.30.25	material para manutenção de bens móveis				2.811,31	
3.3.90.30.31	sementes, mudas de plantas e insumos				1.015,00	
3.3.90.30.42	ferramentas				1.229,50	
3.3.90.30.51	materiais para conservação e manutenção de bens de uso comum do povo				39.390,32	
3.3.90.30.99	outros materiais de consumo				23.912,59	
3.3.90.39.00	Outros Serviços de Terceiros (Pessoa Jurídica)				50.244,48	
3.3.90.39.16	manutenção e conservação de bens imóveis				7.567,50	
3.3.90.39.17	manutenção e conservação de máquinas e equipamentos				11.613,00	
3.3.90.39.21	manutenção e conservação de estradas e vias				1.150,00	
3.3.90.39.28	coleta de lixo e demais resíduos				2.580,00	
3.3.90.39.43	serviços de energia elétrica				21.369,66	
3.3.90.39.44	serviços de água e esgoto				2.934,35	
3.3.90.39.58	serviços de telecomunicações				1.009,97	
3.3.90.39.63	serviços gráficos e editoriais				190,00	
3.3.90.39.78	limpeza e conservação				280,00	
3.3.90.39.99	outros serviços de terceiros – pessoa jurídica				1.550,00	
3.3.90.47.00	Obrigações Tributárias e Contributivas				182,81	
3.3.90.47.12	contribuição para o PIS/PASEP				182,81	
3.3.90.93.00	Indenizações e Restituições				13.981,85	
3.3.90.93.02	restituições				13.981,85	
4.4.90.00.00	Aplicações Diretas	3.920,00	0,00	3.920,00	3.920,00	0,00
4.4.90.52.00	Equipamentos e Material Permanente				3.920,00	

Município de JABORÁ

Competência: 2017

Código	Títulos	Autorizada R\$			Despesa Realizada	Diferenças
		Créd. Orçam. e Suplemen.	Créd. Esp. e Extraord.	Total		
4.4.90.52.34	máquinas, utensílios e equipamentos diversos				1.800,00	
4.4.90.52.99	outros equipamentos e material permanente				2.120,00	
05003.15.452.02.000011	MANUTENÇÃO DOS SERVIÇOS DE COLETA DE LIXO E RESÍDUOS	248.600,00	0,00	248.600,00	248.000,00	600,00
3.3.90.00.00	Aplicações Diretas	248.600,00	0,00	248.600,00	248.000,00	600,00
3.3.90.39.00	Outros Serviços de Terceiros (Pessoa Jurídica)				248.000,00	
3.3.90.39.28	coleta de lixo e demais resíduos				248.000,00	
05003.15.452.02.000012	MANUTENÇÃO DA ILUMINAÇÃO PÚBLICA	354.500,00	0,00	354.500,00	145.775,22	208.724,78
3.3.90.00.00	Aplicações Diretas	187.200,00	0,00	187.200,00	47.421,73	139.778,27
3.3.90.30.00	Material de Consumo				16.183,58	
3.3.90.30.24	material para manutenção de bens imóveis				16.183,58	
3.3.90.39.00	Outros Serviços de Terceiros (Pessoa Jurídica)				31.238,15	
3.3.90.39.16	manutenção e conservação de bens imóveis				31.034,36	
3.3.90.39.43	serviços de energia elétrica				203,79	
4.4.90.00.00	Aplicações Diretas	167.300,00	0,00	167.300,00	98.353,49	68.946,51
4.4.90.51.00	Obras e Instalações				98.353,49	
4.4.90.51.98	obras contratadas				96.078,28	
4.4.90.51.99	outras obras e instalações				2.275,21	
05003.26	Transporte	105.054,47	0,00	105.054,47	45.054,47	60.000,00
05003.26.782	Transporte Rodoviário	105.054,47	0,00	105.054,47	45.054,47	60.000,00
05003.26.782.01.000004	PAVIMENTAÇÃO DE RUAS	105.054,47	0,00	105.054,47	45.054,47	60.000,00
4.4.90.00.00	Aplicações Diretas	105.054,47	0,00	105.054,47	45.054,47	60.000,00
4.4.90.51.00	Obras e Instalações				45.054,47	
4.4.90.51.98	obras contratadas				45.054,47	
4.4.90.51.99	outras obras e instalações				0,00	
06001	Secretaria de Desenv. Rural e Gestão Ambiental	1.676.100,00	0,00	1.676.100,00	1.321.839,00	354.261,00
06001.18	Gestão Ambiental	110.000,00	0,00	110.000,00	0,00	110.000,00
06001.18.542	Controle Ambiental	110.000,00	0,00	110.000,00	0,00	110.000,00

Município de JABORÁ

Competência: 2017

Código	Títulos	Autorizada R\$			Despesa Realizada	Diferenças
		Créd. Orçam. e Suplemen.	Créd. Esp. e Extraord.	Total		
06001.18.542.01.000013	MELHORIA DO SANEAMENTO BÁSICO	10.000,00	0,00	10.000,00	0,00	10.000,00
4.4.90.00.00	Aplicações Diretas	10.000,00	0,00	10.000,00	0,00	10.000,00
06001.18.542.02.000038	MANUTENÇÃO DO FUNDO MUNICIPAL DE MEIO AMBIENTE	100.000,00	0,00	100.000,00	0,00	100.000,00
3.3.90.00.00	Aplicações Diretas	100.000,00	0,00	100.000,00	0,00	100.000,00
06001.20	Agricultura	1.536.100,00	0,00	1.536.100,00	1.321.839,00	214.261,00
06001.20.606	Extensão Rural	1.536.100,00	0,00	1.536.100,00	1.321.839,00	214.261,00
06001.20.606.01.000007	AQUISIÇÃO DE MÁQUINAS AGRÍCOLAS	120.000,00	0,00	120.000,00	97.500,00	22.500,00
4.4.90.00.00	Aplicações Diretas	120.000,00	0,00	120.000,00	97.500,00	22.500,00
4.4.90.52.00	Equipamentos e Material Permanente				97.500,00	
4.4.90.52.40	máquinas e equipamentos agrícolas e rodoviários				97.500,00	
06001.20.606.01.000008	AQUISIÇÃO DE IMPLEMENTOS AGRÍCOLAS	90.000,00	0,00	90.000,00	69.500,00	20.500,00
4.4.90.00.00	Aplicações Diretas	90.000,00	0,00	90.000,00	69.500,00	20.500,00
4.4.90.52.00	Equipamentos e Material Permanente				69.500,00	
4.4.90.52.40	máquinas e equipamentos agrícolas e rodoviários				69.500,00	
06001.20.606.02.000013	MANUTENÇÃO DA SECRETARIA DE DESENVOLVIMENTO RURAL E GESTÃO AMBIENTAL	1.296.100,00	0,00	1.296.100,00	1.154.839,00	141.261,00
3.1.90.00.00	Aplicações Diretas	590.000,00	0,00	590.000,00	568.429,42	21.570,58
3.1.90.11.00	Vencimentos e Vantagens Fixas (Pessoal Civil)				427.443,66	
3.1.90.11.01	vencimentos e salários				331.458,79	
3.1.90.11.05	incorporações				15.354,30	
3.1.90.11.33	gratificação por exercício de funções				1.797,53	
3.1.90.11.37	gratificação por tempo de serviço				20.686,50	
3.1.90.11.42	férias indenizadas				9.133,71	
3.1.90.11.43	13º salário				33.141,94	
3.1.90.11.44	férias - abono pecuniário				11.304,04	
3.1.90.11.45	férias - abono constitucional				4.566,85	
3.1.90.13.00	Obrigações Patronais				93.711,04	
3.1.90.13.02	contribuições previdenciárias – INSS				93.711,04	

Município de JABORÁ

Competência: 2017

Código	Títulos	Autorizada R\$			Despesa Realizada	Diferenças
		Créd. Orçam. e Suplemen.	Créd. Esp. e Extraord.	Total		
3.1.90.16.00	Outras Despesas Variáveis (Pessoal Civil)				21.214,45	
3.1.90.16.44	serviços extraordinários				21.214,45	
3.1.90.94.00	Indenizações e Restituições Trabalhistas				26.060,27	
3.1.90.94.99	diversas indenizações e restituições trabalhistas				26.060,27	
3.3.50.00.00	Transferências a Instituições Privadas sem Fins Lucrativos	0,00	0,00	0,00	0,00	0,00
3.3.90.00.00	Aplicações Diretas	643.900,00	0,00	643.900,00	557.919,58	85.980,42
3.3.90.14.00	Diárias Civil				800,00	
3.3.90.14.14	diárias no país – civil				800,00	
3.3.90.30.00	Material de Consumo				297.156,21	
3.3.90.30.01	combustíveis e lubrificantes automotivos				120.977,64	
3.3.90.30.04	gás engarrafado				290,00	
3.3.90.30.16	material de expediente				7.073,40	
3.3.90.30.17	material de processamento de dados				2.832,20	
3.3.90.30.18	materiais e medicamentos p/uso veterinário				34.151,61	
3.3.90.30.19	material de acondicionamento e embalagem				75,00	
3.3.90.30.22	material de limpeza e produção de higienização				1.248,96	
3.3.90.30.23	uniformes, tecidos e aviamentos				133,00	
3.3.90.30.24	material para manutenção de bens imóveis				951,19	
3.3.90.30.25	material para manutenção de bens móveis				62.301,60	
3.3.90.30.28	material de proteção e segurança				393,50	
3.3.90.30.31	sementes, mudas de plantas e insumos				125,00	
3.3.90.30.39	material para manutenção de veículos				59.435,50	
3.3.90.30.42	ferramentas				475,00	
3.3.90.30.51	materiais para conservação e manutenção de bens de uso comum do povo				1.513,22	
3.3.90.30.99	outros materiais de consumo				5.179,39	
3.3.90.33.00	Passagens e Despesas com Locomoção				1.809,08	
3.3.90.33.01	passagens para o país				1.809,08	

Município de JABORÁ

Competência: 2017

Código	Títulos	Autorizada R\$			Despesa Realizada	Diferenças
		Créd. Orçam. e Suplemen.	Créd. Esp. e Extraord.	Total		
3.3.90.36.00	Outros Serviços de Terceiros (Pessoa Física)				581,05	
3.3.90.36.07	estagiários				581,05	
3.3.90.39.00	Outros Serviços de Terceiros (Pessoa Jurídica)				257.573,24	
3.3.90.39.05	serviços técnicos profissionais				76.000,00	
3.3.90.39.10	locação de imóveis				18.600,00	
3.3.90.39.12	locação de máquinas e equipamentos				195,00	
3.3.90.39.16	manutenção e conservação de bens imóveis				350,00	
3.3.90.39.17	manutenção e conservação de máquinas e equipamentos				57.990,90	
3.3.90.39.19	manutenção e conservação de veículos				55.554,51	
3.3.90.39.25	serviços de instalação de máquinas, equipamentos e afins				12.000,00	
3.3.90.39.43	serviços de energia elétrica				7.928,72	
3.3.90.39.44	serviços de água e esgoto				597,71	
3.3.90.39.50	serviços médico-hospitalar, odontológico e laboratorial				95,00	
3.3.90.39.58	serviços de telecomunicações				3.113,95	
3.3.90.39.63	serviços gráficos e editoriais				3.387,50	
3.3.90.39.69	seguros em geral				3.788,35	
3.3.90.39.74	fretes e transportes de encomendas				10.668,00	
3.3.90.39.99	outros serviços de terceiros – pessoa jurídica				4.964,63	
3.3.90.39.64	Telefonia Móvel				2.338,97	
4.4.90.00.00	Aplicações Diretas	62.200,00	0,00	62.200,00	28.490,00	33.710,00
4.4.90.51.00	Obras e Instalações				23.300,00	
4.4.90.51.98	obras contratadas				23.300,00	
4.4.90.52.00	Equipamentos e Material Permanente				5.190,00	
4.4.90.52.34	máquinas, utensílios e equipamentos diversos				2.560,00	
4.4.90.52.35	equipamentos de processamento de dados				2.630,00	
06001.20.606.02.000014	REALIZAÇÃO DE FEIRAS E EVENTOS PARA A AGRICULTURA	30.000,00	0,00	30.000,00	0,00	30.000,00
3.3.90.00.00	Aplicações Diretas	30.000,00	0,00	30.000,00	0,00	30.000,00

Município de JABORÁ

Competência: 2017

Código	Títulos	Autorizada R\$			Despesa Realizada	Diferenças
		Créd. Orçam. e Suplemen.	Créd. Esp. e Extraord.	Total		
06001.22	Indústria	30.000,00	0,00	30.000,00	0,00	30.000,00
06001.22.608	Promoção da Produção Agropecuária	30.000,00	0,00	30.000,00	0,00	30.000,00
06001.22.608.01.000011	APOIO A IMPLANTAÇÃO DE AGROINDÚSTRIAS	30.000,00	0,00	30.000,00	0,00	30.000,00
3.3.90.00.00	Aplicações Diretas	30.000,00	0,00	30.000,00	0,00	30.000,00
06002	Diretoria de Desenvolvimento Rural	30.000,00	53.000,00	83.000,00	39.000,00	44.000,00
06002.20	Agricultura	30.000,00	53.000,00	83.000,00	39.000,00	44.000,00
06002.20.606	Extensão Rural	10.000,00	0,00	10.000,00	0,00	10.000,00
06002.20.606.01.000010	CONSTRUÇÃO DE CISTERNAS	10.000,00	0,00	10.000,00	0,00	10.000,00
4.4.90.00.00	Aplicações Diretas	10.000,00	0,00	10.000,00	0,00	10.000,00
06002.20.608	Promoção da Produção Agropecuária	20.000,00	53.000,00	73.000,00	39.000,00	34.000,00
06002.20.608.01.000009	PERFURAÇÃO DE POÇOS ARTEZIANOS	20.000,00	53.000,00	73.000,00	39.000,00	34.000,00
3.3.93.00.00	Aplicação Direta Decorrente de Operação de Órgãos, Fundos e Entidades dos Orçam. Fiscal e da Segurid	0,00	13.000,00	13.000,00	8.287,50	4.712,50
3.3.93.39.00	Outros Serviços de Terceiros (Pessoa Jurídica)				8.287,50	
3.3.93.39.05	serviços técnicos profissionais				8.287,50	
4.4.90.00.00	Aplicações Diretas	20.000,00	0,00	20.000,00	0,00	20.000,00
4.4.93.00.00	Aplicação Direta Decorrente de Operação de Órgãos, Fundos e Entidades dos Orçam. Fiscal e da Segurid	0,00	40.000,00	40.000,00	30.712,50	9.287,50
4.4.93.51.00	Obras e Instalações				30.712,50	
4.4.93.51.99	outras obras e instalações				30.712,50	
07001	Secretaria de Educação e Desporto	5.244.942,99	0,00	5.244.942,99	4.485.842,27	759.100,72
07001.10	Saúde	153.050,00	0,00	153.050,00	147.652,67	5.397,33
07001.10.306	Alimentação e Nutrição	153.050,00	0,00	153.050,00	147.652,67	5.397,33
07001.10.306.02.000018	MANUTENÇÃO DA MERENDA ESCOLAR	153.050,00	0,00	153.050,00	147.652,67	5.397,33
3.3.90.00.00	Aplicações Diretas	153.050,00	0,00	153.050,00	147.652,67	5.397,33
3.3.90.30.00	Material de Consumo				147.652,67	
3.3.90.30.07	gêneros de alimentação				146.971,97	
3.3.90.30.22	material de limpeza e produção de higienização				680,70	
07001.12	Educação	5.091.892,99	0,00	5.091.892,99	4.338.189,60	753.703,39

Município de JABORÁ

Competência: 2017

Código	Títulos	Autorizada R\$			Despesa Realizada	Diferenças
		Créd. Orçam. e Suplemen.	Créd. Esp. e Extraord.	Total		
07001.12.361	Ensino Fundamental	3.959.850,00	0,00	3.959.850,00	3.248.082,20	711.767,80
07001.12.361.01.000014	CONTRUÇÃO E REFORMA DE SALAS DE AULA	20.000,00	0,00	20.000,00	0,00	20.000,00
4.4.90.00.00	Aplicações Diretas	20.000,00	0,00	20.000,00	0,00	20.000,00
07001.12.361.01.000016	CONSTRUÇÃO DE CRECHE	110.000,00	0,00	110.000,00	0,00	110.000,00
4.4.90.00.00	Aplicações Diretas	110.000,00	0,00	110.000,00	0,00	110.000,00
07001.12.361.01.000017	AQUISIÇÃO DE VEÍCULOS - EDUCAÇÃO	30.000,00	0,00	30.000,00	3.199,00	26.801,00
4.4.90.00.00	Aplicações Diretas	30.000,00	0,00	30.000,00	3.199,00	26.801,00
4.4.90.52.00	Equipamentos e Material Permanente				3.199,00	
4.4.90.52.12	aparelhos e utensílios domésticos				3.199,00	
07001.12.361.01.000038	AQUISIÇÃO DE EQUIPAMENTO E MATERIAL PERMANENTE - EDUCAÇÃO	42.500,00	0,00	42.500,00	26.677,00	15.823,00
4.4.90.00.00	Aplicações Diretas	42.500,00	0,00	42.500,00	26.677,00	15.823,00
4.4.90.52.00	Equipamentos e Material Permanente				26.677,00	
4.4.90.52.10	aparelhos e equipamentos para esportes e diversões				2.620,00	
4.4.90.52.33	equipamentos para áudio, vídeo e foto				8.340,00	
4.4.90.52.35	equipamentos de processamento de dados				1.999,00	
4.4.90.52.39	equipamentos e utensílios hidráulicos e elétricos				1.710,00	
4.4.90.52.42	mobiliário em geral				12.008,00	
4.4.90.52.51	peças não incorporáveis a imóveis				0,00	
07001.12.361.01.000039	CONSTRUÇÃO DO REFEITÓRIO DA ESCOLA ALBERTO BORDIN	31.100,00	0,00	31.100,00	0,00	31.100,00
4.4.90.00.00	Aplicações Diretas	31.100,00	0,00	31.100,00	0,00	31.100,00
07001.12.361.02.000015	MANUTENÇÃO DAS ATIVIDADES DO ENSINO FUNDAMENTAL	2.426.000,00	0,00	2.426.000,00	2.368.679,32	57.320,68
3.1.90.00.00	Aplicações Diretas	2.130.180,00	0,00	2.130.180,00	2.093.520,41	36.659,59
3.1.90.01.00	Aposentadorias, Reserva Remunerada e Reformas				80.042,61	
3.1.90.01.01	proventos - pessoal civil				80.042,61	
3.1.90.11.00	Vencimentos e Vantagens Fixas (Pessoal Civil)				1.421.968,68	
3.1.90.11.01	vencimentos e salários				1.063.751,47	
3.1.90.11.05	incorporações				29.892,06	

Município de JABORÁ

Competência: 2017

Código	Títulos	Autorizada R\$			Despesa Realizada	Diferenças
		Créd. Orçam. e Suplemen.	Créd. Esp. e Extraord.	Total		
3.1.90.11.33	gratificação por exercício de funções				2.873,43	
3.1.90.11.37	gratificação por tempo de serviço				158.846,67	
3.1.90.11.42	férias indenizadas				14.431,57	
3.1.90.11.43	13º salário				69.207,43	
3.1.90.11.44	férias - abono pecuniário				75.261,63	
3.1.90.11.45	férias - abono constitucional				7.704,42	
3.1.90.13.00	Obrigações Patronais				336.458,47	
3.1.90.13.02	contribuições previdenciárias – INSS				336.458,47	
3.1.90.16.00	Outras Despesas Variáveis (Pessoal Civil)				13.768,54	
3.1.90.16.44	serviços extraordinários				13.768,54	
3.1.90.94.00	Indenizações e Restituições Trabalhistas				241.282,11	
3.1.90.94.99	diversas indenizações e restituições trabalhistas				241.282,11	
3.3.90.00.00	Aplicações Diretas	289.670,00	0,00	289.670,00	275.158,91	14.511,09
3.3.90.14.00	Diárias Civil				8.335,00	
3.3.90.14.14	diárias no país – civil				8.335,00	
3.3.90.30.00	Material de Consumo				124.962,07	
3.3.90.30.01	combustíveis e lubrificantes automotivos				38.386,06	
3.3.90.30.04	gás engarrafado				2.895,00	
3.3.90.30.07	gêneros de alimentação				1.488,02	
3.3.90.30.14	material educativo e esportivo				12.597,10	
3.3.90.30.16	material de expediente				1.258,18	
3.3.90.30.17	material de processamento de dados				1.359,00	
3.3.90.30.21	material de copa e cozinha				2.750,00	
3.3.90.30.22	material de limpeza e produção de higienização				10.579,60	
3.3.90.30.23	uniformes, tecidos e aviamentos				80,50	
3.3.90.30.24	material para manutenção de bens imóveis				7.007,38	
3.3.90.30.25	material para manutenção de bens móveis				2.400,00	

Município de JABORÁ

Competência: 2017

Código	Títulos	Autorizada R\$			Despesa Realizada	Diferenças
		Créd. Orçam. e Suplemen.	Créd. Esp. e Extraord.	Total		
3.3.90.30.26	material elétrico e eletrônico				871,40	
3.3.90.30.31	sementes, mudas de plantas e insumos				168,00	
3.3.90.30.39	material para manutenção de veículos				11.843,13	
3.3.90.30.51	materiais para conservação e manutenção de bens de uso comum do povo				2.535,30	
3.3.90.30.99	outros materiais de consumo				28.743,40	
3.3.90.36.00	Outros Serviços de Terceiros (Pessoa Física)				2.674,00	
3.3.90.36.99	outros serviços de terceiros – pessoa física				2.674,00	
3.3.90.39.00	Outros Serviços de Terceiros (Pessoa Jurídica)				138.737,84	
3.3.90.39.05	serviços técnicos profissionais				14.900,00	
3.3.90.39.11	locação de softwares				1.800,00	
3.3.90.39.15	limpeza de veículos				199,90	
3.3.90.39.16	manutenção e conservação de bens imóveis				2.964,25	
3.3.90.39.17	manutenção e conservação de máquinas e equipamentos				1.660,00	
3.3.90.39.19	manutenção e conservação de veículos				5.307,60	
3.3.90.39.25	serviços de instalação de máquinas, equipamentos e afins				1.765,00	
3.3.90.39.26	serviços de transporte escolar				37.979,69	
3.3.90.39.43	serviços de energia elétrica				22.800,78	
3.3.90.39.44	serviços de água e esgoto				6.790,11	
3.3.90.39.48	serviços de seleção e treinamento				16.850,00	
3.3.90.39.58	serviços de telecomunicações				10.053,00	
3.3.90.39.63	serviços gráficos e editoriais				1.125,50	
3.3.90.39.69	seguros em geral				2.922,02	
3.3.90.39.73	transporte de servidores				360,00	
3.3.90.39.78	limpeza e conservação				2.802,72	
3.3.90.39.80	hospedagens				600,00	
3.3.90.39.95	manutenção e conservação de equipamentos de processamento de dados				80,00	
3.3.90.39.99	outros serviços de terceiros – pessoa jurídica				5.441,00	

Município de JABORÁ

Competência: 2017

Código	Títulos	Autorizada R\$			Despesa Realizada	Diferenças
		Créd. Orçam. e Suplemen.	Créd. Esp. e Extraord.	Total		
3.3.90.39.64	Telefonia Móvel				2.336,27	
3.3.90.47.00	Obrigações Tributárias e Contributivas				450,00	
3.3.90.47.99	outras obrigações tributárias e contributivas				450,00	
4.4.90.00.00	Aplicações Diretas	6.150,00	0,00	6.150,00	0,00	6.150,00
07001.12.361.02.000017	MANUTENÇÃO DO TRANSPORTE ESCOLAR	1.300.250,00	0,00	1.300.250,00	849.526,88	450.723,12
3.3.90.00.00	Aplicações Diretas	1.300.250,00	0,00	1.300.250,00	849.526,88	450.723,12
3.3.90.39.00	Outros Serviços de Terceiros (Pessoa Jurídica)				849.526,88	
3.3.90.39.26	serviços de transporte escolar				849.511,36	
3.3.90.39.81	serviços bancários				15,52	
07001.12.364	Ensino Superior	30.000,00	0,00	30.000,00	29.020,44	979,56
07001.12.364.02.000036	APOIO FINANCEIRO AO ESTUDANTE	30.000,00	0,00	30.000,00	29.020,44	979,56
3.3.90.00.00	Aplicações Diretas	30.000,00	0,00	30.000,00	29.020,44	979,56
3.3.90.30.00	Material de Consumo				399,00	
3.3.90.30.99	outros materiais de consumo				399,00	
3.3.90.39.00	Outros Serviços de Terceiros (Pessoa Jurídica)				28.621,44	
3.3.90.39.26	serviços de transporte escolar				28.621,44	
07001.12.365	Educação Infantil	1.102.042,99	0,00	1.102.042,99	1.061.086,96	40.956,03
07001.12.365.02.000016	MANUTENÇÃO DAS ATIVIDADES DO ENSINO INFANTIL	1.102.042,99	0,00	1.102.042,99	1.061.086,96	40.956,03
3.1.90.00.00	Aplicações Diretas	831.522,99	0,00	831.522,99	797.383,10	34.139,89
3.1.90.01.00	Aposentadorias, Reserva Remunerada e Reformas				7.078,59	
3.1.90.01.01	proventos - pessoal civil				7.078,59	
3.1.90.11.00	Vencimentos e Vantagens Fixas (Pessoal Civil)				640.422,13	
3.1.90.11.01	vencimentos e salários				470.599,61	
3.1.90.11.05	incorporações				8.664,13	
3.1.90.11.33	gratificação por exercício de funções				226,05	
3.1.90.11.37	gratificação por tempo de serviço				41.255,00	
3.1.90.11.42	férias indenizadas				2.504,37	

Município de JABORÁ

Competência: 2017

Código	Títulos	Autorizada R\$			Despesa Realizada	Diferenças
		Créd. Orçam. e Suplemen.	Créd. Esp. e Extraord.	Total		
3.1.90.11.43	13º salário				89.535,67	
3.1.90.11.44	férias - abono pecuniário				26.385,12	
3.1.90.11.45	férias - abono constitucional				1.252,18	
3.1.90.13.00	Obrigações Patronais				110.221,84	
3.1.90.13.02	contribuições previdenciárias – INSS				110.221,84	
3.1.90.16.00	Outras Despesas Variáveis (Pessoal Civil)				3.167,12	
3.1.90.16.44	serviços extraordinários				3.167,12	
3.1.90.94.00	Indenizações e Restituições Trabalhistas				36.493,42	
3.1.90.94.99	diversas indenizações e restituições trabalhistas				36.493,42	
3.3.90.00.00	Aplicações Diretas	268.370,00	0,00	268.370,00	261.843,86	6.526,14
3.3.90.30.00	Material de Consumo				48.460,04	
3.3.90.30.01	combustíveis e lubrificantes automotivos				991,30	
3.3.90.30.04	gás engarrafado				4.220,00	
3.3.90.30.07	gêneros de alimentação				285,86	
3.3.90.30.14	material educativo e esportivo				9.734,43	
3.3.90.30.16	material de expediente				6.032,52	
3.3.90.30.17	material de processamento de dados				957,50	
3.3.90.30.21	material de copa e cozinha				714,93	
3.3.90.30.22	material de limpeza e produção de higienização				4.220,06	
3.3.90.30.24	material para manutenção de bens imóveis				4.103,24	
3.3.90.30.25	material para manutenção de bens móveis				150,00	
3.3.90.30.26	material elétrico e eletrônico				472,00	
3.3.90.30.39	material para manutenção de veículos				894,40	
3.3.90.30.44	material de sinalização visual e afins				1.110,00	
3.3.90.30.51	materiais para conservação e manutenção de bens de uso comum do povo				811,00	
3.3.90.30.99	outros materiais de consumo				13.762,80	
3.3.90.36.00	Outros Serviços de Terceiros (Pessoa Física)				127.372,89	

Município de JABORÁ

Competência: 2017

Código	Títulos	Autorizada R\$			Despesa Realizada	Diferenças
		Créd. Orçam. e Suplemen.	Créd. Esp. e Extraord.	Total		
3.3.90.36.07	estagiários				127.372,89	
3.3.90.39.00	Outros Serviços de Terceiros (Pessoa Jurídica)				86.010,93	
3.3.90.39.16	manutenção e conservação de bens imóveis				3.807,90	
3.3.90.39.17	manutenção e conservação de máquinas e equipamentos				310,00	
3.3.90.39.19	manutenção e conservação de veículos				8.477,50	
3.3.90.39.24	serviços de confecção, manutenção e instalação de sinalização visual e afins				1.220,00	
3.3.90.39.25	serviços de instalação de máquinas, equipamentos e afins				100,00	
3.3.90.39.43	serviços de energia elétrica				5.217,37	
3.3.90.39.44	serviços de água e esgoto				2.934,62	
3.3.90.39.48	serviços de seleção e treinamento				2.300,00	
3.3.90.39.58	serviços de telecomunicações				3.833,59	
3.3.90.39.63	serviços gráficos e editoriais				65,00	
3.3.90.39.69	seguros em geral				55.001,20	
3.3.90.39.78	limpeza e conservação				387,20	
3.3.90.39.80	hospedagens				600,00	
3.3.90.39.95	manutenção e conservação de equipamentos de processamento de dados				85,00	
3.3.90.39.99	outros serviços de terceiros – pessoa jurídica				1.671,55	
4.4.90.00.00	Aplicações Diretas	2.150,00	0,00	2.150,00	1.860,00	290,00
4.4.90.52.00	Equipamentos e Material Permanente				1.860,00	
4.4.90.52.34	máquinas, utensílios e equipamentos diversos				1.860,00	
07003	Coordenadoria de Esporte e Lazer	411.350,00	0,00	411.350,00	348.995,66	62.354,34
07003.27	Desporto e Lazer	411.350,00	0,00	411.350,00	348.995,66	62.354,34
07003.27.812	Desporto Comunitário	411.350,00	0,00	411.350,00	348.995,66	62.354,34
07003.27.812.02.000019	MANUTENÇÃO DA COORDENADORIA DE ESPORTES E LAZER	411.350,00	0,00	411.350,00	348.995,66	62.354,34
3.1.90.00.00	Aplicações Diretas	136.750,00	0,00	136.750,00	104.100,35	32.649,65
3.1.90.11.00	Vencimentos e Vantagens Fixas (Pessoal Civil)				86.322,83	
3.1.90.11.01	vencimentos e salários				64.546,70	

Município de JABORÁ

Competência: 2017

Código	Títulos	Autorizada R\$			Despesa Realizada	Diferenças
		Créd. Orçam. e Suplemen.	Créd. Esp. e Extraord.	Total		
3.1.90.11.37	gratificação por tempo de serviço				9.609,98	
3.1.90.11.42	férias indenizadas				1.718,58	
3.1.90.11.43	13º salário				6.349,68	
3.1.90.11.44	férias - abono pecuniário				3.238,60	
3.1.90.11.45	férias - abono constitucional				859,29	
3.1.90.13.00	Obrigações Patronais				17.777,52	
3.1.90.13.02	contribuições previdenciárias – INSS				17.777,52	
3.3.50.00.00	Transferências a Instituições Privadas sem Fins Lucrativos	24.900,00	0,00	24.900,00	3.000,00	21.900,00
3.3.50.41.00	Contribuições				3.000,00	
3.3.50.41.02	despesa com manutenção de outras entidades de direito privado				3.000,00	
3.3.90.00.00	Aplicações Diretas	249.700,00	0,00	249.700,00	241.895,31	7.804,69
3.3.90.30.00	Material de Consumo				84.194,28	
3.3.90.30.07	gêneros de alimentação				23.960,00	
3.3.90.30.14	material educativo e esportivo				13.869,80	
3.3.90.30.16	material de expediente				2.788,00	
3.3.90.30.22	material de limpeza e produção de higienização				2.488,30	
3.3.90.30.23	uniformes, tecidos e aviamentos				21.753,20	
3.3.90.30.24	material para manutenção de bens imóveis				948,64	
3.3.90.30.25	material para manutenção de bens móveis				0,00	
3.3.90.30.39	material para manutenção de veículos				720,90	
3.3.90.30.51	materiais para conservação e manutenção de bens de uso comum do povo				5.333,00	
3.3.90.30.99	outros materiais de consumo				12.332,44	
3.3.90.31.00	Premiações Culturais, Artísticas, Científicas, Desportivas e Outras				2.955,90	
3.3.90.31.04	premiações desportivas				2.955,90	
3.3.90.36.00	Outros Serviços de Terceiros (Pessoa Física)				28.589,00	
3.3.90.36.99	outros serviços de terceiros – pessoa física				28.589,00	
3.3.90.39.00	Outros Serviços de Terceiros (Pessoa Jurídica)				126.156,13	

Município de JABORÁ

Competência: 2017

Código	Títulos	Autorizada R\$			Despesa Realizada	Diferenças
		Créd. Orçam. e Suplemen.	Créd. Esp. e Extraord.	Total		
3.3.90.39.14	locação de bens móveis e outras naturezas intangíveis				37.750,00	
3.3.90.39.16	manutenção e conservação de bens imóveis				2.863,00	
3.3.90.39.17	manutenção e conservação de máquinas e equipamentos				705,00	
3.3.90.39.19	manutenção e conservação de veículos				160,00	
3.3.90.39.20	manutenção e conservação de bens móveis de outras naturezas				687,00	
3.3.90.39.24	serviços de confecção, manutenção e instalação de sinalização visual e afins				270,00	
3.3.90.39.25	serviços de instalação de máquinas, equipamentos e afins				215,00	
3.3.90.39.43	serviços de energia elétrica				17.877,66	
3.3.90.39.44	serviços de água e esgoto				2.173,98	
3.3.90.39.48	serviços de seleção e treinamento				800,00	
3.3.90.39.58	serviços de telecomunicações				1.842,98	
3.3.90.39.59	serviços de áudio, vídeo e foto				1.847,40	
3.3.90.39.63	serviços gráficos e editoriais				905,00	
3.3.90.39.69	seguros em geral				3.941,12	
3.3.90.39.81	serviços bancários				186,60	
3.3.90.39.90	serviços de publicidade legal				1.728,00	
3.3.90.39.99	outros serviços de terceiros – pessoa jurídica				50.074,30	
3.3.90.39.64	Telefonia Móvel				2.129,09	
07004	Coordenadoria de Cultura	95.250,00	0,00	95.250,00	76.858,18	18.391,82
07004.13	Cultura	95.250,00	0,00	95.250,00	76.858,18	18.391,82
07004.13.392	Difusão Cultural	95.250,00	0,00	95.250,00	76.858,18	18.391,82
07004.13.392.02.000020	MANUTENÇÃO DA COORDENADORIA DE CULTURA	95.250,00	0,00	95.250,00	76.858,18	18.391,82
3.1.90.00.00	Aplicações Diretas	75.250,00	0,00	75.250,00	67.787,72	7.462,28
3.1.90.11.00	Vencimentos e Vantagens Fixas (Pessoal Civil)				56.416,50	
3.1.90.11.01	vencimentos e salários				48.703,25	
3.1.90.11.42	férias indenizadas				1.431,40	
3.1.90.11.43	13º salário				4.405,96	

Município de JABORÁ

Competência: 2017

Código	Títulos	Autorizada R\$			Despesa Realizada	Diferenças
		Créd. Orçam. e Suplemen.	Créd. Esp. e Extraord.	Total		
3.1.90.11.44	férias - abono pecuniário				1.160,19	
3.1.90.11.45	férias - abono constitucional				715,70	
3.1.90.13.00	Obrigações Patronais				11.371,22	
3.1.90.13.02	contribuições previdenciárias – INSS				11.371,22	
3.3.50.00.00	Transferências a Instituições Privadas sem Fins Lucrativos	10.000,00	0,00	10.000,00	0,00	10.000,00
3.3.90.00.00	Aplicações Diretas	10.000,00	0,00	10.000,00	9.070,46	929,54
3.3.90.30.00	Material de Consumo				3.820,46	
3.3.90.30.14	material educativo e esportivo				660,80	
3.3.90.30.23	uniformes, tecidos e aviamentos				1.235,00	
3.3.90.30.51	materiais para conservação e manutenção de bens de uso comum do povo				404,66	
3.3.90.30.99	outros materiais de consumo				1.520,00	
3.3.90.39.00	Outros Serviços de Terceiros (Pessoa Jurídica)				5.250,00	
3.3.90.39.16	manutenção e conservação de bens imóveis				420,00	
3.3.90.39.99	outros serviços de terceiros – pessoa jurídica				4.830,00	
08001	Secretaria de Desenvolvimento Social	932.400,00	0,00	932.400,00	699.770,11	232.629,89
08001.08	Assistência Social	770.900,00	0,00	770.900,00	638.293,62	132.606,38
08001.08.241	Assistência ao Idoso	20.000,00	0,00	20.000,00	1.616,24	18.383,76
08001.08.241.02.000037	MANUTENÇÃO DO FUNDO MUNICIPAL DOS DIREITOS DO IDOSO	20.000,00	0,00	20.000,00	1.616,24	18.383,76
3.3.90.00.00	Aplicações Diretas	20.000,00	0,00	20.000,00	1.616,24	18.383,76
3.3.90.39.00	Outros Serviços de Terceiros (Pessoa Jurídica)				1.616,24	
3.3.90.39.10	locação de imóveis				1.200,00	
3.3.90.39.99	outros serviços de terceiros – pessoa jurídica				416,24	
08001.08.243	Assistência à Criança e ao Adolescente	125.000,00	0,00	125.000,00	99.491,45	25.508,55
08001.08.243.02.000021	MANUTENÇÃO DO FUNDO PARA INFÂNCIA E ADOLESCÊNCIA	125.000,00	0,00	125.000,00	99.491,45	25.508,55
3.3.50.00.00	Transferências a Instituições Privadas sem Fins Lucrativos	95.000,00	0,00	95.000,00	95.000,00	0,00
3.3.50.41.00	Contribuições				95.000,00	
3.3.50.41.99	outras contribuições				95.000,00	

Município de JABORÁ

Competência: 2017

Código	Títulos	Autorizada R\$			Despesa Realizada	Diferenças
		Créd. Orçam. e Suplemen.	Créd. Esp. e Extraord.	Total		
3.3.90.00.00	Aplicações Diretas	30.000,00	0,00	30.000,00	4.491,45	25.508,55
3.3.90.30.00	Material de Consumo				2.314,27	
3.3.90.30.07	gêneros de alimentação				465,27	
3.3.90.30.16	material de expediente				310,00	
3.3.90.30.23	uniformes, tecidos e aviamentos				700,00	
3.3.90.30.26	material elétrico e eletrônico				199,00	
3.3.90.30.39	material para manutenção de veículos				640,00	
3.3.90.39.00	Outros Serviços de Terceiros (Pessoa Jurídica)				2.177,18	
3.3.90.39.19	manutenção e conservação de veículos				210,00	
3.3.90.39.48	serviços de seleção e treinamento				700,00	
3.3.90.39.69	seguros em geral				147,09	
3.3.90.39.99	outros serviços de terceiros – pessoa jurídica				1.120,09	
08001.08.244	Assistência Comunitária	625.900,00	0,00	625.900,00	537.185,93	88.714,07
08001.08.244.02.000022	MANUTENÇÃO DA SECRETARIA DE DESENVOLVIMENTO SOCIAL	625.900,00	0,00	625.900,00	537.185,93	88.714,07
3.1.90.00.00	Aplicações Diretas	399.400,00	0,00	399.400,00	363.921,98	35.478,02
3.1.90.04.00	Contratação por Tempo Determinado				1.285,38	
3.1.90.04.99	outros serviços temporários				1.285,38	
3.1.90.11.00	Vencimentos e Vantagens Fixas (Pessoal Civil)				232.597,75	
3.1.90.11.01	vencimentos e salários				188.556,44	
3.1.90.11.05	incorporações				7.389,81	
3.1.90.11.37	gratificação por tempo de serviço				7.201,08	
3.1.90.11.43	13º salário				21.603,69	
3.1.90.11.44	férias - abono pecuniário				7.846,73	
3.1.90.13.00	Obrigações Patronais				62.913,72	
3.1.90.13.02	contribuições previdenciárias – INSS				62.913,72	
3.1.90.16.00	Outras Despesas Variáveis (Pessoal Civil)				67.125,13	
3.1.90.16.01	outras despesas variáveis – pessoal civil				56.888,30	

Município de JABORÁ

Competência: 2017

Código	Títulos	Autorizada R\$			Despesa Realizada	Diferenças
		Créd. Orçam. e Suplemen.	Créd. Esp. e Extraord.	Total		
3.1.90.16.44	serviços extraordinários				6.809,15	
3.1.90.16.99	outras despesas variáveis – pessoal civil				3.427,68	
3.3.50.00.00	Transferências a Instituições Privadas sem Fins Lucrativos	10.000,00	0,00	10.000,00	9.968,00	32,00
3.3.50.41.00	Contribuições				9.968,00	
3.3.50.41.99	outras contribuições				9.968,00	
3.3.90.00.00	Aplicações Diretas	210.000,00	0,00	210.000,00	161.817,95	48.182,05
3.3.90.14.00	Diárias Civil				360,00	
3.3.90.14.14	diárias no país – civil				360,00	
3.3.90.30.00	Material de Consumo				94.957,92	
3.3.90.30.01	combustíveis e lubrificantes automotivos				8.457,25	
3.3.90.30.04	gás engarrafado				1.361,00	
3.3.90.30.07	gêneros de alimentação				55.498,66	
3.3.90.30.16	material de expediente				1.821,60	
3.3.90.30.17	material de processamento de dados				475,00	
3.3.90.30.22	material de limpeza e produção de higienização				870,12	
3.3.90.30.24	material para manutenção de bens imóveis				218,00	
3.3.90.30.25	material para manutenção de bens móveis				135,00	
3.3.90.30.39	material para manutenção de veículos				3.720,45	
3.3.90.30.99	outros materiais de consumo				22.400,84	
3.3.90.36.00	Outros Serviços de Terceiros (Pessoa Física)				3.271,20	
3.3.90.36.07	estagiários				1.831,20	
3.3.90.36.99	outros serviços de terceiros – pessoa física				1.440,00	
3.3.90.39.00	Outros Serviços de Terceiros (Pessoa Jurídica)				35.910,22	
3.3.90.39.11	locação de softwares				5.000,00	
3.3.90.39.15	limpeza de veículos				74,85	
3.3.90.39.17	manutenção e conservação de máquinas e equipamentos				450,00	
3.3.90.39.19	manutenção e conservação de veículos				3.273,15	

Município de JABORÁ

Competência: 2017

Código	Títulos	Autorizada R\$			Despesa Realizada	Diferenças
		Créd. Orçam. e Suplemen.	Créd. Esp. e Extraord.	Total		
3.3.90.39.43	serviços de energia elétrica				8.974,83	
3.3.90.39.44	serviços de água e esgoto				849,44	
3.3.90.39.53	serviços de assistência social				6.369,95	
3.3.90.39.58	serviços de telecomunicações				2.855,95	
3.3.90.39.59	serviços de áudio, vídeo e foto				110,00	
3.3.90.39.63	serviços gráficos e editoriais				118,00	
3.3.90.39.69	seguros em geral				67,84	
3.3.90.39.73	transporte de servidores				420,00	
3.3.90.39.78	limpeza e conservação				750,80	
3.3.90.39.80	hospedagens				951,81	
3.3.90.39.95	manutenção e conservação de equipamentos de processamento de dados				75,00	
3.3.90.39.99	outros serviços de terceiros – pessoa jurídica				3.238,74	
3.3.90.39.64	Telefonia Móvel				2.329,86	
3.3.90.48.00	Outros Auxílios Financeiros a Pessoas Físicas				27.318,61	
3.3.90.48.01	auxílio financeiro a pessoas físicas				27.318,61	
4.4.90.00.00	Aplicações Diretas	6.500,00	0,00	6.500,00	1.478,00	5.022,00
4.4.90.52.00	Equipamentos e Material Permanente				1.478,00	
4.4.90.52.06	aparelhos e equipamentos de comunicação				538,00	
4.4.90.52.42	mobiliário em geral				940,00	
08001.16	Habitação	161.500,00	0,00	161.500,00	61.476,49	100.023,51
08001.16.482	Habitação Urbana	161.500,00	0,00	161.500,00	61.476,49	100.023,51
08001.16.482.01.000021	CONSTRUÇÃO DE CASA POPULARES	20.000,00	0,00	20.000,00	0,00	20.000,00
4.4.90.00.00	Aplicações Diretas	20.000,00	0,00	20.000,00	0,00	20.000,00
08001.16.482.01.000025	REFORMAS DE HABITAÇÕES	60.000,00	0,00	60.000,00	13.467,14	46.532,86
3.3.90.00.00	Aplicações Diretas	60.000,00	0,00	60.000,00	13.467,14	46.532,86
3.3.90.93.00	Indenizações e Restituições				13.467,14	
3.3.90.93.02	restituições				13.467,14	

Município de JABORÁ

Competência: 2017

Código	Títulos	Autorizada R\$			Despesa Realizada	Diferenças
		Créd. Orçam. e Suplemen.	Créd. Esp. e Extraord.	Total		
08001.16.482.02.000026	MANUTENÇÃO DO FUNDO ROTATIVO HABITACIONAL - FUROHABI	81.500,00	0,00	81.500,00	48.009,35	33.490,65
3.3.90.00.00	Aplicações Diretas	6.500,00	0,00	6.500,00	4.709,35	1.790,65
3.3.90.32.00	Material, Bens ou Serviço para Distribuição Gratuita				4.709,35	
3.3.90.32.99	outros materiais de distribuição gratuita				4.709,35	
4.4.90.00.00	Aplicações Diretas	35.000,00	0,00	35.000,00	4.000,00	31.000,00
4.4.90.51.00	Obras e Instalações				4.000,00	
4.4.90.51.99	outras obras e instalações				4.000,00	
4.5.90.00.00	Aplicações Diretas	40.000,00	0,00	40.000,00	39.300,00	700,00
4.5.90.66.00	Concessão de Empréstimos e Financiamentos				39.300,00	
4.5.90.66.02	empréstimos financeiros				39.300,00	
08002	Coordenadoria de Assistência Social	318.156,06	0,00	318.156,06	203.015,67	115.140,39
08002.08	Assistência Social	318.156,06	0,00	318.156,06	203.015,67	115.140,39
08002.08.244	Assistência Comunitária	318.156,06	0,00	318.156,06	203.015,67	115.140,39
08002.08.244.02.000023	INCENTIVO AOS CLUBES DE MÃES	14.300,00	0,00	14.300,00	0,00	14.300,00
3.3.50.00.00	Transferências a Instituições Privadas sem Fins Lucrativos	14.300,00	0,00	14.300,00	0,00	14.300,00
08002.08.244.02.000024	INCENTIVO AOS CLUBES DE IDOSOS	12.000,00	0,00	12.000,00	0,00	12.000,00
3.3.50.00.00	Transferências a Instituições Privadas sem Fins Lucrativos	12.000,00	0,00	12.000,00	0,00	12.000,00
08002.08.244.02.000025	MANUTENÇÃO DO CRAS	291.856,06	0,00	291.856,06	203.015,67	88.840,39
3.1.90.00.00	Aplicações Diretas	164.856,06	0,00	164.856,06	160.895,88	3.960,18
3.1.90.11.00	Vencimentos e Vantagens Fixas (Pessoal Civil)				128.602,60	
3.1.90.11.01	vencimentos e salários				109.653,29	
3.1.90.11.05	incorporações				2.686,60	
3.1.90.11.37	gratificação por tempo de serviço				5.943,94	
3.1.90.11.43	13º salário				6.260,68	
3.1.90.11.44	férias - abono pecuniário				4.058,09	
3.1.90.13.00	Obrigações Patronais				27.046,42	
3.1.90.13.02	contribuições previdenciárias – INSS				27.046,42	

Município de JABORÁ

Competência: 2017

Código	Títulos	Autorizada R\$			Despesa Realizada	Diferenças
		Créd. Orçam. e Suplemen.	Créd. Esp. e Extraord.	Total		
3.1.90.16.00	Outras Despesas Variáveis (Pessoal Civil)				5.246,86	
3.1.90.16.44	serviços extraordinários				5.246,86	
3.3.90.00.00	Aplicações Diretas	106.300,00	0,00	106.300,00	40.420,19	65.879,81
3.3.90.14.00	Diárias Civil				1.080,00	
3.3.90.14.14	diárias no país – civil				1.080,00	
3.3.90.30.00	Material de Consumo				20.370,04	
3.3.90.30.01	combustíveis e lubrificantes automotivos				8.642,31	
3.3.90.30.07	gêneros de alimentação				6.662,74	
3.3.90.30.16	material de expediente				219,10	
3.3.90.30.17	material de processamento de dados				1.645,71	
3.3.90.30.21	material de copa e cozinha				644,90	
3.3.90.30.26	material elétrico e eletrônico				143,31	
3.3.90.30.31	sementes, mudas de plantas e insumos				178,00	
3.3.90.30.39	material para manutenção de veículos				185,85	
3.3.90.30.99	outros materiais de consumo				2.048,12	
3.3.90.36.00	Outros Serviços de Terceiros (Pessoa Física)				7.910,00	
3.3.90.36.06	serviços técnicos profissionais				7.320,00	
3.3.90.36.22	manutenção e conservação de bens imóveis				590,00	
3.3.90.39.00	Outros Serviços de Terceiros (Pessoa Jurídica)				11.060,15	
3.3.90.39.17	manutenção e conservação de máquinas e equipamentos				360,00	
3.3.90.39.19	manutenção e conservação de veículos				230,00	
3.3.90.39.43	serviços de energia elétrica				354,64	
3.3.90.39.48	serviços de seleção e treinamento				3.350,00	
3.3.90.39.69	seguros em geral				6.053,10	
3.3.90.39.73	transporte de servidores				406,00	
3.3.90.39.81	serviços bancários				18,79	
3.3.90.39.99	outros serviços de terceiros – pessoa jurídica				287,62	

Município de JABORÁ

Competência: 2017

Código	Títulos	Autorizada R\$			Despesa Realizada	Diferenças
		Créd. Orçam. e Suplemen.	Créd. Esp. e Extraord.	Total		
4.4.90.00.00	Aplicações Diretas	20.700,00	0,00	20.700,00	1.699,60	19.000,40
4.4.90.52.00	Equipamentos e Material Permanente				1.699,60	
4.4.90.52.34	máquinas, utensílios e equipamentos diversos				1.098,60	
4.4.90.52.42	mobiliário em geral				601,00	
99099	Reserva de Contingência	50.000,00	0,00	50.000,00	0,00	50.000,00
99099.99	Reserva Contingência	50.000,00	0,00	50.000,00	0,00	50.000,00
99099.99.999	Reserva Contingência	50.000,00	0,00	50.000,00	0,00	50.000,00
99099.99.999.09.000999	RESERVA DE CONTINGÊNCIA	50.000,00	0,00	50.000,00	0,00	50.000,00
9.9.99.00.00	A Definir (ou Res.Contingência)	50.000,00	0,00	50.000,00	0,00	50.000,00
	Total da Unidade Gestora	16.042.664,98	53.000,00	16.095.664,98	13.284.122,53	2.811.542,45

Unidade Gestora: Fundo Municipal de Saúde de Jaborá

Código	Títulos	Autorizada R\$			Despesa Realizada	Diferenças
		Créd. Orçam. e Suplemen.	Créd. Esp. e Extraord.	Total		
09001	Secretaria de Saúde	5.592.705,50	0,00	5.592.705,50	4.604.001,47	988.704,03
09001.10	Saúde	5.592.705,50	0,00	5.592.705,50	4.604.001,47	988.704,03
09001.10.301	Atenção Básica	4.864.472,78	0,00	4.864.472,78	4.025.987,48	838.485,30
09001.10.301.01.000035	AQUISIÇÃO DE VEÍCULOS - SAÚDE	91.000,00	0,00	91.000,00	0,00	91.000,00
4.4.90.00.00	Aplicações Diretas	91.000,00	0,00	91.000,00	0,00	91.000,00
09001.10.301.01.000036	OBRAS E REFORMAS DE UNIDADES DE SAÚDE	31.420,64	0,00	31.420,64	10.647,89	20.772,75
4.4.90.00.00	Aplicações Diretas	31.420,64	0,00	31.420,64	10.647,89	20.772,75
4.4.90.52.00	Equipamentos e Material Permanente				10.647,89	
4.4.90.52.08	aparelhos, equipamentos, utensílios médico-odontológico, laboratorial e hospitalar				1.095,89	
4.4.90.52.12	aparelhos e utensílios domésticos				7.912,00	
4.4.90.52.35	equipamentos de processamento de dados				1.640,00	
09001.10.301.01.000037	AQUISIÇÃO DE EQUIPAMENTO E MATERIAL PERMANENTE - SAÚDE	60.000,00	0,00	60.000,00	12.216,00	47.784,00
4.4.90.00.00	Aplicações Diretas	60.000,00	0,00	60.000,00	12.216,00	47.784,00

Município de JABORÁ

Competência: 2017

Código	Títulos	Autorizada R\$			Despesa Realizada	Diferenças
		Créd. Orçam. e Suplemen.	Créd. Esp. e Extraord.	Total		
4.4.90.52.00	Equipamentos e Material Permanente				12.216,00	
4.4.90.52.12	aparelhos e utensílios domésticos				1.880,00	
4.4.90.52.39	equipamentos e utensílios hidráulicos e elétricos				2.189,00	
4.4.90.52.42	mobiliário em geral				8.147,00	
09001.10.301.02.000027	MANUTENÇÃO DA SECRETARIA DE SAÚDE	3.126.730,00	0,00	3.126.730,00	2.585.148,54	541.581,46
3.1.90.00.00	Aplicações Diretas	1.346.375,00	0,00	1.346.375,00	1.231.198,24	115.176,76
3.1.90.04.00	Contratação por Tempo Determinado				19.503,43	
3.1.90.04.99	outros serviços temporários				19.503,43	
3.1.90.11.00	Vencimentos e Vantagens Fixas (Pessoal Civil)				905.751,21	
3.1.90.11.01	vencimentos e salários				697.484,98	
3.1.90.11.05	incorporações				44.577,54	
3.1.90.11.37	gratificação por tempo de serviço				26.483,93	
3.1.90.11.42	férias indenizadas				9.551,75	
3.1.90.11.43	13º salário				88.109,36	
3.1.90.11.44	férias - abono pecuniário				35.450,97	
3.1.90.11.45	férias - abono constitucional				4.092,68	
3.1.90.13.00	Obrigações Patronais				234.934,28	
3.1.90.13.01	FGTS				1.503,07	
3.1.90.13.02	contribuições previdenciárias – INSS				233.431,21	
3.1.90.16.00	Outras Despesas Variáveis (Pessoal Civil)				71.009,32	
3.1.90.16.44	serviços extraordinários				71.009,32	
3.3.50.00.00	Transferências a Instituições Privadas sem Fins Lucrativos	100.000,00	0,00	100.000,00	0,00	100.000,00
3.3.90.00.00	Aplicações Diretas	1.581.625,00	0,00	1.581.625,00	1.318.189,36	263.435,64
3.3.90.14.00	Diárias Civil				6.290,00	
3.3.90.14.14	diárias no país – civil				6.290,00	
3.3.90.30.00	Material de Consumo				416.077,92	
3.3.90.30.01	combustíveis e lubrificantes automotivos				123.667,91	

Município de JABORÁ

Competência: 2017

Código	Títulos	Autorizada R\$			Despesa Realizada	Diferenças
		Créd. Orçam. e Suplemen.	Créd. Esp. e Extraord.	Total		
3.3.90.30.04	gás engarrafado				7.396,00	
3.3.90.30.07	gêneros de alimentação				3.056,61	
3.3.90.30.09	material farmacológico				298,57	
3.3.90.30.10	material odontológico				108.735,39	
3.3.90.30.16	material de expediente				15.963,26	
3.3.90.30.17	material de processamento de dados				4.570,86	
3.3.90.30.21	material de copa e cozinha				339,20	
3.3.90.30.22	material de limpeza e produção de higienização				9.578,66	
3.3.90.30.23	uniformes, tecidos e aviamentos				634,65	
3.3.90.30.24	material para manutenção de bens imóveis				13.395,78	
3.3.90.30.25	material para manutenção de bens móveis				3.911,99	
3.3.90.30.26	material elétrico e eletrônico				442,20	
3.3.90.30.28	material de proteção e segurança				96,00	
3.3.90.30.31	sementes, mudas de plantas e insumos				308,50	
3.3.90.30.36	material hospitalar				53.378,81	
3.3.90.30.39	material para manutenção de veículos				53.218,51	
3.3.90.30.49	bilhetes de passagens				9.507,77	
3.3.90.30.51	materiais para conservação e manutenção de bens de uso comum do povo				300,00	
3.3.90.30.99	outros materiais de consumo				7.277,25	
3.3.90.32.00	Material, Bens ou Serviço para Distribuição Gratuita				50.738,64	
3.3.90.32.02	medicamentos				31.720,94	
3.3.90.32.03	gêneros alimentícios				14.667,60	
3.3.90.32.99	outros materiais de distribuição gratuita				4.350,10	
3.3.90.36.00	Outros Serviços de Terceiros (Pessoa Física)				131.833,15	
3.3.90.36.06	serviços técnicos profissionais				4.490,00	
3.3.90.36.07	estagiários				38.931,85	
3.3.90.36.22	manutenção e conservação de bens imóveis				2.715,00	

Município de JABORÁ

Competência: 2017

Código	Títulos	Autorizada R\$			Despesa Realizada	Diferenças
		Créd. Orçam. e Suplemen.	Créd. Esp. e Extraord.	Total		
3.3.90.36.30	serviços médicos e odontológicos				8.537,00	
3.3.90.36.99	outros serviços de terceiros – pessoa física				77.159,30	
3.3.90.39.00	Outros Serviços de Terceiros (Pessoa Jurídica)				632.165,45	
3.3.90.39.05	serviços técnicos profissionais				4.000,00	
3.3.90.39.08	manutenção de software				2.074,50	
3.3.90.39.11	locação de softwares				29.209,24	
3.3.90.39.12	locação de máquinas e equipamentos				13.570,00	
3.3.90.39.16	manutenção e conservação de bens imóveis				10.157,50	
3.3.90.39.17	manutenção e conservação de máquinas e equipamentos				7.351,40	
3.3.90.39.19	manutenção e conservação de veículos				42.250,77	
3.3.90.39.20	manutenção e conservação de bens móveis de outras naturezas				420,00	
3.3.90.39.25	serviços de instalação de máquinas, equipamentos e afins				2.240,00	
3.3.90.39.43	serviços de energia elétrica				20.283,23	
3.3.90.39.44	serviços de água e esgoto				8.049,77	
3.3.90.39.48	serviços de seleção e treinamento				38.813,50	
3.3.90.39.50	serviços médico-hospitalar, odontológico e laboratorial				363.596,59	
3.3.90.39.58	serviços de telecomunicações				23.010,71	
3.3.90.39.63	serviços gráficos e editoriais				8.055,00	
3.3.90.39.69	seguros em geral				20.780,03	
3.3.90.39.78	limpeza e conservação				17.649,23	
3.3.90.39.81	serviços bancários				8.248,99	
3.3.90.39.90	serviços de publicidade legal				1.448,06	
3.3.90.39.95	manutenção e conservação de equipamentos de processamento de dados				323,00	
3.3.90.39.99	outros serviços de terceiros – pessoa jurídica				8.707,87	
3.3.90.39.64	Telefonia Móvel				1.926,06	
3.3.90.48.00	Outros Auxílios Financeiros a Pessoas Físicas				57.349,00	
3.3.90.48.01	auxílio financeiro a pessoas físicas				57.349,00	

Município de JABORÁ

Competência: 2017

Código	Títulos	Autorizada R\$			Despesa Realizada	Diferenças
		Créd. Orçam. e Suplemen.	Créd. Esp. e Extraord.	Total		
3.3.90.91.00	Sentenças Judiciais				23.735,20	
3.3.90.91.99	outras sentenças judiciais				23.735,20	
3.3.93.00.00	Aplicação Direta Decorrente de Operação de Órgãos, Fundos e Entidades dos Orçam. Fiscal e da Segurid	50.000,00	0,00	50.000,00	13.257,42	36.742,58
3.3.93.39.00	Outros Serviços de Terceiros (Pessoa Jurídica)				13.257,42	
3.3.93.39.50	serviços médico-hospitalar, odontológico e laboratorial				13.257,42	
4.4.90.00.00	Aplicações Diretas	48.730,00	0,00	48.730,00	22.503,52	26.226,48
4.4.90.51.00	Obras e Instalações				1.420,00	
4.4.90.51.98	obras contratadas				1.420,00	
4.4.90.52.00	Equipamentos e Material Permanente				21.083,52	
4.4.90.52.10	aparelhos e equipamentos para esportes e diversões				21.083,52	
09001.10.301.02.000030	MANUTENÇÃO DO PROGRAMA SAÚDE DA FAMÍLIA - PSF	766.723,14	0,00	766.723,14	754.073,98	12.649,16
3.1.90.00.00	Aplicações Diretas	703.468,14	0,00	703.468,14	695.655,36	7.812,78
3.1.90.11.00	Vencimentos e Vantagens Fixas (Pessoal Civil)				577.379,69	
3.1.90.11.01	vencimentos e salários				491.041,93	
3.1.90.11.05	incorporações				20.960,05	
3.1.90.11.37	gratificação por tempo de serviço				28.363,93	
3.1.90.11.42	férias indenizadas				2.991,59	
3.1.90.11.43	13º salário				26.172,08	
3.1.90.11.44	férias - abono pecuniário				6.354,31	
3.1.90.11.45	férias - abono constitucional				1.495,80	
3.1.90.13.00	Obrigações Patronais				113.683,81	
3.1.90.13.02	contribuições previdenciárias – INSS				113.683,81	
3.1.90.16.00	Outras Despesas Variáveis (Pessoal Civil)				1.326,56	
3.1.90.16.44	serviços extraordinários				1.326,56	
3.1.90.94.00	Indenizações e Restituições Trabalhistas				3.265,30	
3.1.90.94.99	diversas indenizações e restituições trabalhistas				3.265,30	
3.3.90.00.00	Aplicações Diretas	63.255,00	0,00	63.255,00	58.418,62	4.836,38

Município de JABORÁ

Competência: 2017

Código	Títulos	Autorizada R\$			Despesa Realizada	Diferenças
		Créd. Orçam. e Suplemen.	Créd. Esp. e Extraord.	Total		
3.3.90.30.00	Material de Consumo				1.416,50	
3.3.90.30.17	material de processamento de dados				308,50	
3.3.90.30.36	material hospitalar				491,00	
3.3.90.30.99	outros materiais de consumo				617,00	
3.3.90.32.00	Material, Bens ou Serviço para Distribuição Gratuita				44.377,36	
3.3.90.32.02	medicamentos				44.377,36	
3.3.90.39.00	Outros Serviços de Terceiros (Pessoa Jurídica)				12.624,76	
3.3.90.39.50	serviços médico-hospitalar, odontológico e laboratorial				12.624,76	
09001.10.301.02.000031	MANUTENÇÃO DO PROGRAMA DE AGENTES COMUNITÁRIOS DE SAÚDE - PACS	280.599,00	0,00	280.599,00	210.219,33	70.379,67
3.1.90.00.00	Aplicações Diretas	280.599,00	0,00	280.599,00	210.219,33	70.379,67
3.1.90.04.00	Contratação por Tempo Determinado				162.557,59	
3.1.90.04.99	outros serviços temporários				162.557,59	
3.1.90.13.00	Obrigações Patronais				47.661,74	
3.1.90.13.01	FGTS				13.004,55	
3.1.90.13.02	contribuições previdenciárias – INSS				34.657,19	
09001.10.301.02.000032	MANUTENÇÃO DO PROGRAMA DE SAÚDE BUCAL - PSB	92.900,00	0,00	92.900,00	64.191,98	28.708,02
3.1.90.00.00	Aplicações Diretas	92.900,00	0,00	92.900,00	64.191,98	28.708,02
3.1.90.11.00	Vencimentos e Vantagens Fixas (Pessoal Civil)				43.288,45	
3.1.90.11.01	vencimentos e salários				33.230,35	
3.1.90.11.05	incorporações				3.760,60	
3.1.90.11.37	gratificação por tempo de serviço				2.161,08	
3.1.90.11.43	13º salário				1.834,58	
3.1.90.11.44	férias - abono pecuniário				2.301,84	
3.1.90.13.00	Obrigações Patronais				20.903,53	
3.1.90.13.02	contribuições previdenciárias – INSS				20.903,53	
09001.10.301.02.000033	MANUTENÇÃO DA FARMÁCIA BÁSICA	415.100,00	0,00	415.100,00	389.489,76	25.610,24
3.3.90.00.00	Aplicações Diretas	415.100,00	0,00	415.100,00	389.489,76	25.610,24

Município de JABORÁ

Competência: 2017

Código	Títulos	Autorizada R\$			Despesa Realizada	Diferenças
		Créd. Orçam. e Suplemen.	Créd. Esp. e Extraord.	Total		
3.3.90.30.00	Material de Consumo				800,00	
3.3.90.30.22	material de limpeza e produção de higienização				800,00	
3.3.90.32.00	Material, Bens ou Serviço para Distribuição Gratuita				388.689,76	
3.3.90.32.02	medicamentos				386.193,54	
3.3.90.32.03	gêneros alimentícios				2.496,22	
09001.10.302	Assistência Hospitalar e Ambulatorial	647.132,72	0,00	647.132,72	518.573,84	128.558,88
09001.10.302.02.000034	MANUTENÇÃO DO CONVÊNIO COM INSTITUIÇÕES DE SAÚDE	245.000,00	0,00	245.000,00	145.738,00	99.262,00
3.3.50.00.00	Transferências a Instituições Privadas sem Fins Lucrativos	162.000,00	0,00	162.000,00	72.738,00	89.262,00
3.3.50.41.00	Contribuições				72.738,00	
3.3.50.41.99	outras contribuições				72.738,00	
3.3.90.00.00	Aplicações Diretas	83.000,00	0,00	83.000,00	73.000,00	10.000,00
3.3.90.39.00	Outros Serviços de Terceiros (Pessoa Jurídica)				73.000,00	
3.3.90.39.50	serviços médico-hospitalar, odontológico e laboratorial				73.000,00	
09001.10.302.02.000035	MANUTENÇÃO DO SAMU	402.132,72	0,00	402.132,72	372.835,84	29.296,88
3.1.90.00.00	Aplicações Diretas	353.620,72	0,00	353.620,72	328.455,89	25.164,83
3.1.90.11.00	Vencimentos e Vantagens Fixas (Pessoal Civil)				229.749,78	
3.1.90.11.01	vencimentos e salários				167.915,87	
3.1.90.11.05	incorporações				16.940,96	
3.1.90.11.37	gratificação por tempo de serviço				2.667,25	
3.1.90.11.43	13º salário				22.461,48	
3.1.90.11.44	férias - abono pecuniário				19.764,22	
3.1.90.13.00	Obrigações Patronais				55.611,08	
3.1.90.13.02	contribuições previdenciárias – INSS				55.611,08	
3.1.90.16.00	Outras Despesas Variáveis (Pessoal Civil)				43.095,03	
3.1.90.16.44	serviços extraordinários				43.095,03	
3.3.90.00.00	Aplicações Diretas	48.512,00	0,00	48.512,00	44.379,95	4.132,05
3.3.90.30.00	Material de Consumo				32.465,43	

Município de JABORÁ

Competência: 2017

Código	Títulos	Autorizada R\$			Despesa Realizada	Diferenças
		Créd. Orçam. e Suplemen.	Créd. Esp. e Extraord.	Total		
3.3.90.30.01	combustíveis e lubrificantes automotivos				15.500,48	
3.3.90.30.22	material de limpeza e produção de higienização				529,60	
3.3.90.30.23	uniformes, tecidos e aviamentos				2.140,00	
3.3.90.30.24	material para manutenção de bens imóveis				1.224,53	
3.3.90.30.36	material hospitalar				3.196,36	
3.3.90.30.39	material para manutenção de veículos				9.475,86	
3.3.90.30.99	outros materiais de consumo				398,60	
3.3.90.39.00	Outros Serviços de Terceiros (Pessoa Jurídica)				11.914,52	
3.3.90.39.16	manutenção e conservação de bens imóveis				430,00	
3.3.90.39.19	manutenção e conservação de veículos				5.857,34	
3.3.90.39.58	serviços de telecomunicações				0,00	
3.3.90.39.69	seguros em geral				5.147,18	
3.3.90.39.99	outros serviços de terceiros – pessoa jurídica				480,00	
09001.10.304	Vigilância Sanitária	68.100,00	0,00	68.100,00	59.315,15	8.784,85
09001.10.304.02.000028	MANUTENÇÃO DAS ATIVIDADES DE VIGILÂNCIA SANITÁRIA	68.100,00	0,00	68.100,00	59.315,15	8.784,85
3.1.90.00.00	Aplicações Diretas	63.100,00	0,00	63.100,00	54.537,12	8.562,88
3.1.90.11.00	Vencimentos e Vantagens Fixas (Pessoal Civil)				42.341,63	
3.1.90.11.01	vencimentos e salários				34.172,86	
3.1.90.11.05	incorporações				4.310,20	
3.1.90.11.37	gratificação por tempo de serviço				903,36	
3.1.90.11.43	13º salário				1.860,29	
3.1.90.11.44	férias - abono pecuniário				1.094,92	
3.1.90.13.00	Obrigações Patronais				10.453,68	
3.1.90.13.02	contribuições previdenciárias – INSS				10.453,68	
3.1.90.16.00	Outras Despesas Variáveis (Pessoal Civil)				1.741,81	
3.1.90.16.44	serviços extraordinários				1.741,81	
3.3.90.00.00	Aplicações Diretas	5.000,00	0,00	5.000,00	4.778,03	221,97

Município de JABORÁ

Competência: 2017

Código	Títulos	Autorizada R\$			Despesa Realizada	Diferenças
		Créd. Orçam. e Suplemen.	Créd. Esp. e Extraord.	Total		
3.3.90.14.00	Diárias Civil				540,00	
3.3.90.14.14	diárias no país – civil				540,00	
3.3.90.30.00	Material de Consumo				3.475,54	
3.3.90.30.01	combustíveis e lubrificantes automotivos				2.022,39	
3.3.90.30.16	material de expediente				169,50	
3.3.90.30.39	material para manutenção de veículos				704,00	
3.3.90.30.99	outros materiais de consumo				579,65	
3.3.90.39.00	Outros Serviços de Terceiros (Pessoa Jurídica)				762,49	
3.3.90.39.19	manutenção e conservação de veículos				285,00	
3.3.90.39.69	seguros em geral				477,49	
4.4.90.00.00	Aplicações Diretas	0,00	0,00	0,00	0,00	0,00
09001.10.305	Vigilância Epidemiológica	13.000,00	0,00	13.000,00	125,00	12.875,00
09001.10.305.02.000029	MANUTENÇÃO DAS ATIVIDADES DE VIGILÂNCIA EPIDEMIOLÓGICA	13.000,00	0,00	13.000,00	125,00	12.875,00
3.3.90.00.00	Aplicações Diretas	8.000,00	0,00	8.000,00	125,00	7.875,00
3.3.90.30.00	Material de Consumo				125,00	
3.3.90.30.36	material hospitalar				125,00	
4.4.90.00.00	Aplicações Diretas	5.000,00	0,00	5.000,00	0,00	5.000,00
	Total da Unidade Gestora	5.592.705,50	0,00	5.592.705,50	4.604.001,47	988.704,03

Unidade Gestora: Câmara Municipal de Jaborá

Código	Títulos	Autorizada R\$			Despesa Realizada	Diferenças
		Créd. Orçam. e Suplemen.	Créd. Esp. e Extraord.	Total		
01001	Câmara de Vereadores	900.000,00	0,00	900.000,00	718.055,17	181.944,83
01001.01	Legislativa	900.000,00	0,00	900.000,00	718.055,17	181.944,83
01001.01.031	Ação Legislativa	900.000,00	0,00	900.000,00	718.055,17	181.944,83
01001.01.031.02.000001	MANUTENÇÃO DAS ATIVIDADES LEGISLATIVAS	900.000,00	0,00	900.000,00	718.055,17	181.944,83
3.1.90.00.00	Aplicações Diretas	625.000,00	0,00	625.000,00	549.067,11	75.932,89
3.1.90.11.00	Vencimentos e Vantagens Fixas (Pessoal Civil)				450.682,22	

Município de JABORÁ

Competência: 2017

Código	Títulos	Autorizada R\$			Despesa Realizada	Diferenças
		Créd. Orçam. e Suplemen.	Créd. Esp. e Extraord.	Total		
3.1.90.11.01	vencimentos e salários				432.844,21	
3.1.90.11.43	13º salário				14.701,73	
3.1.90.11.45	férias - abono constitucional				3.136,28	
3.1.90.13.00	Obrigações Patronais				98.384,89	
3.1.90.13.02	contribuições previdenciárias – INSS				98.384,89	
3.3.90.00.00	Aplicações Diretas	215.000,00	0,00	215.000,00	164.739,06	50.260,94
3.3.90.14.00	Diárias Civil				50.070,00	
3.3.90.14.14	diárias no país – civil				50.070,00	
3.3.90.30.00	Material de Consumo				21.609,20	
3.3.90.30.07	gêneros de alimentação				729,05	
3.3.90.30.15	material para festividades e homenagens				297,00	
3.3.90.30.16	material de expediente				1.087,50	
3.3.90.30.17	material de processamento de dados				774,00	
3.3.90.30.21	material de copa e cozinha				81,60	
3.3.90.30.22	material de limpeza e produção de higienização				1.105,48	
3.3.90.30.24	material para manutenção de bens imóveis				10.232,17	
3.3.90.30.25	material para manutenção de bens móveis				398,00	
3.3.90.30.28	material de proteção e segurança				5.900,00	
3.3.90.30.44	material de sinalização visual e afins				504,00	
3.3.90.30.99	outros materiais de consumo				500,40	
3.3.90.33.00	Passagens e Despesas com Locomoção				8.081,28	
3.3.90.33.01	passagens para o país				5.793,12	
3.3.90.33.99	outras despesas com locomoção				2.288,16	
3.3.90.36.00	Outros Serviços de Terceiros (Pessoa Física)				1.531,66	
3.3.90.36.06	serviços técnicos profissionais				1.531,66	
3.3.90.39.00	Outros Serviços de Terceiros (Pessoa Jurídica)				83.446,92	
3.3.90.39.01	assinatura de periódicos e anuidades				1.058,50	

Município de JABORÁ

Competência: 2017

Código	Títulos	Autorizada R\$			Despesa Realizada	Diferenças
		Créd. Orçam. e Suplemen.	Créd. Esp. e Extraord.	Total		
3.3.90.39.08	manutenção de software				1.917,12	
3.3.90.39.11	locação de softwares				11.668,90	
3.3.90.39.16	manutenção e conservação de bens imóveis				14.862,00	
3.3.90.39.17	manutenção e conservação de máquinas e equipamentos				130,00	
3.3.90.39.20	manutenção e conservação de bens móveis de outras naturezas				22.950,00	
3.3.90.39.23	festividades e homenagens				460,00	
3.3.90.39.24	serviços de confecção, manutenção e instalação de sinalização visual e afins				2.665,00	
3.3.90.39.43	serviços de energia elétrica				3.246,35	
3.3.90.39.44	serviços de água e esgoto				718,68	
3.3.90.39.48	serviços de seleção e treinamento				10.850,00	
3.3.90.39.58	serviços de telecomunicações				2.704,58	
3.3.90.39.69	seguros em geral				1.445,20	
3.3.90.39.97	despesas de teleprocessamento				1.459,92	
3.3.90.39.99	outros serviços de terceiros – pessoa jurídica				7.310,67	
4.4.90.00.00	Aplicações Diretas	60.000,00	0,00	60.000,00	4.249,00	55.751,00
4.4.90.52.00	Equipamentos e Material Permanente				4.249,00	
4.4.90.52.35	equipamentos de processamento de dados				4.249,00	
	Total da Unidade Gestora	900.000,00	0,00	900.000,00	718.055,17	181.944,83
	Total Geral	22.535.370,48	53.000,00	22.588.370,48	18.606.179,17	3.982.191,31

BALANÇO ORÇAMENTÁRIO - ANEXO 12
ORÇAMENTOS FISCAL E DA SEGURIDADE SOCIAL

Município de JABORÁ

Competência: 06/2017

	Previsão Inicial (a)	Previsão Atualizada (b)	Receitas Realizadas (c)	Saldo (d)=(c-b)
RECEITAS ORÇAMENTÁRIAS	20.881.740,00	20.881.740,00	18.667.151,85	-2.214.588,15
Receitas Correntes (I)	20.522.840,00	20.522.840,00	18.398.236,62	-2.124.603,38
Receita Tributária	839.200,00	839.200,00	932.056,56	92.856,56
Receitas de Contribuições	124.200,00	124.200,00	40.156,53	-84.043,47
Receita Patrimonial	57.000,00	57.000,00	108.964,82	51.964,82
Receita Agropecuária	0,00	0,00	0,00	0,00
Receita Industrial	0,00	0,00	0,00	0,00
Receita de Serviços	251.000,00	251.000,00	106.972,49	-144.027,51
Transferências Correntes	18.834.540,00	18.834.540,00	17.092.338,87	-1.742.201,13
Outras Receitas Correntes	416.900,00	416.900,00	117.747,35	-299.152,65
Receitas de Capital (II)	358.900,00	358.900,00	268.915,23	-89.984,77
Operações de Crédito	0,00	0,00	0,00	0,00
Alienação de Bens	19.900,00	19.900,00	0,00	-19.900,00
Amortização de Empréstimos	50.000,00	50.000,00	35.788,84	-14.211,16
Transferências de Capital	289.000,00	289.000,00	233.126,39	-55.873,61
Outras Receitas de Capital	0,00	0,00	0,00	0,00
RECEITAS INTRA-ORÇAMENTÁRIAS (III)	0,00	0,00	0,00	0,00
SUBTOTAL DAS RECEITAS (IV) = (I + II + III)	20.881.740,00	20.881.740,00	18.667.151,85	-2.214.588,15
Operações de Crédito / Refinanciamento (V)	0,00	0,00	0,00	0,00
Operações de Crédito Internas	0,00	0,00	0,00	0,00
Mobiliária	0,00	0,00	0,00	0,00
Contratual	0,00	0,00	0,00	0,00
Operações de Crédito Externas	0,00	0,00	0,00	0,00
Mobiliária	0,00	0,00	0,00	0,00
Contratual	0,00	0,00	0,00	0,00
SUBTOTAL COM REFINANCIAMENTO (VI) = IV + V)	20.881.740,00	20.881.740,00	18.667.151,85	-2.214.588,15
DÉFICIT (VII)				
TOTAL (VIII = VI + VII)	20.881.740,00	20.881.740,00	18.667.151,85	-2.214.588,15
Saldos de Exercícios Anteriores				
Recursos Arrecadados em Exercícios Anteriores	0,00	0,00	0,00	0,00
Superávit Financeiro		566.575,69		
Reabertura de créditos adicionais		0,00		



BALANÇO ORÇAMENTÁRIO - ANEXO 12
ORÇAMENTOS FISCAL E DA SEGURIDADE SOCIAL

Município de JABORÁ

Competência: 06/2017

	Dotação Inicial (e)	Dotação Atualizada (f)	Despesas Empenhadas (g)	Despesas Liquidadas (h)	Despesas Pagas (i)	Saldo da Dotação (j) = (f-g)
DESPESAS ORÇAMENTÁRIAS	20.831.740,00	22.538.370,48	18.606.179,17	18.587.604,17	18.254.899,44	3.932.191,31
Despesas Correntes (IX)	19.091.330,00	20.687.495,58	17.884.058,86	17.865.483,86	17.723.079,13	2.803.436,72
Pessoal e Encargos Sociais	9.428.150,00	10.648.116,91	10.056.648,93	10.056.648,93	9.945.195,76	591.467,98
Juros e Encargos da Dívida	6.000,00	0,00	0,00	0,00	0,00	0,00
Outras Despesas Correntes	9.657.180,00	10.039.378,67	7.827.409,93	7.808.834,93	7.777.883,37	2.211.968,74
Despesas de Capital (X)	1.740.410,00	1.850.874,90	722.120,31	722.120,31	531.820,31	1.128.754,59
Investimentos	1.630.410,00	1.810.874,90	682.820,31	682.820,31	492.520,31	1.128.054,59
Inversões Financeiras	40.000,00	40.000,00	39.300,00	39.300,00	39.300,00	700,00
Amortização da Dívida(*)	70.000,00	0,00	0,00	0,00	0,00	0,00
Reserva de Contingência (XI)	50.000,00	50.000,00				50.000,00
DESPESAS INTRA-ORÇAMENTÁRIAS (XII)	0,00	0,00	0,00	0,00	0,00	0,00
SUBTOTAL DAS DESPESAS (XIII) = (IX + X + XI + XII)	20.881.740,00	22.588.370,48	18.606.179,17	18.587.604,17	18.254.899,44	3.982.191,31
Superávit (XIV)			60.972,68			-60.972,68
TOTAL (XV = XIII + XIV)	20.881.740,00	22.588.370,48	18.667.151,85	18.587.604,17	18.254.899,44	3.921.218,63
Reserva do RPPS	0,00	0,00				0,00

(*) Incluída a Amortização da Dívida/Refinanciamento

AMORTIZAÇÃO DA DÍVIDA / REFINANCIAMENTO

Município de JABORÁ

Competência: 06/2017

	Despesa Empenhada	Despesa Liquidada	Despesa Paga
Amortização da Dívida Interna	0,00	0,00	0,00
Dívida Mobiliária	0,00	0,00	0,00
Outras Dívidas	0,00	0,00	0,00
Amortização da Dívida Externa	0,00	0,00	0,00
Dívida Mobiliária	0,00	0,00	0,00
Outras Dívidas	0,00	0,00	0,00
TOTAL	0,00	0,00	0,00

Município de JABORÁ

Competência: 06/2017

	Inscritos		Liquidados	Pagos	Cancelados	Saldo
	Em Exercícios Anteriores	Em 31 de Dezembro do Exercício Anterior				
	(a)	(b)	(c)	(d)	(e)	(f) = (a+b-c-e)
Despesas Correntes	4.770,00	0,00	0,00	0,00	4.770,00	0,00
Pessoal e Encargos Sociais	0,00	0,00	0,00	0,00	0,00	0,00
Juros e Encargos da Dívida	0,00	0,00	0,00	0,00	0,00	0,00
Outras Despesas Correntes	4.770,00	0,00	0,00	0,00	4.770,00	0,00
Despesas de Capital	0,00	0,00	0,00	0,00	0,00	0,00
Investimentos	0,00	0,00	0,00	0,00	0,00	0,00
Inversões Financeiras	0,00	0,00	0,00	0,00	0,00	0,00
Amortização da Dívida	0,00	0,00	0,00	0,00	0,00	0,00
TOTAL	4.770,00	0,00	0,00	0,00	4.770,00	0,00

EXECUÇÃO DOS RESTOS A PAGAR PROCESSADOS

Município de JABORÁ
Competência: 06/2017

	Inscritos		Pagos	Cancelados	Saldo
	Em Exercícios Anteriores	Em 31 de Dezembro do Exercício Anterior			
	(a)	(b)			
Despesas Correntes	6.157,90	142.463,34	142.180,40	6.440,84	0,00
Pessoal e Encargos Sociais	0,00	107.278,80	107.278,80	0,00	0,00
Juros e Encargos da Dívida	0,00	0,00	0,00	0,00	0,00
Outras Despesas Correntes	6.157,90	35.184,54	34.901,60	6.440,84	0,00
Despesas de Capital	0,00	17.609,48	17.609,48	0,00	0,00
Investimentos	0,00	17.609,48	17.609,48	0,00	0,00
Inversões Financeiras	0,00	0,00	0,00	0,00	0,00
Amortização da Dívida	0,00	0,00	0,00	0,00	0,00
TOTAL	6.157,90	160.072,82	159.789,88	6.440,84	0,00



BALANÇO FINANCEIRO - ANEXO 13

Município de JABORÁ

Competência: 06/2017

INGRESSOS

	Exercício Atual	Exercício Anterior
Receita Orçamentária (I)	18.667.151,85	18.285.722,11
Ordinária	8.614.452,96	12.911.806,62
Vinculada	10.052.698,89	5.373.915,49
Transferências Financeiras Recebidas (II)	4.144.399,30	4.068.962,36
Transferências Recebidas para a Execução Orçamentária	4.144.399,30	4.068.962,36
Transferências Recebidas Independentes da Execução Orçamentária	0,00	0,00
Transferências Recebidas para Aporte de recursos para o RPPS	0,00	0,00
Recebimentos Extraorçamentários (III)	1.874.124,95	1.635.342,37
Inscrição de Restos a Pagar Não Processados	18.575,00	0,00
Inscrição de Restos a Pagar Processados	332.704,73	160.072,82
Depósitos Restituíveis e Valores Vinculados	1.522.845,22	1.475.269,55
Outros Recebimentos Extraorçamentários	0,00	0,00
Saldo em Espécie do Exercício Anterior (IV)	1.344.760,19	936.133,78
Caixa e Equivalentes de Caixa	1.339.312,27	925.581,91
Depósitos Restituíveis e Valores Vinculados	5.447,92	10.551,87
Investimentos e aplicações temporárias a curto prazo	0,00	0,00
TOTAL(V) = (I + II + III + IV)	26.030.436,29	24.926.160,62





BALANÇO FINANCEIRO - ANEXO 13

Município de JABORÁ

Competência: 06/2017

DISPÊNDIOS

	Exercício Atual	Exercício Anterior
Despesa Orçamentária (VI)	18.606.179,17	17.547.637,14
Ordinária	8.190.674,93	11.662.788,47
Vinculada	10.415.504,24	5.884.848,67
Transferências Financeiras Concedidas (VII)	4.144.399,30	4.068.962,36
Transferências Concedidas para a Execução Orçamentária	4.144.399,30	4.068.962,36
Transferências Concedidas Independentes da Execução Orçamentária	0,00	0,00
Transferências Concedidas para Aporte de recursos para o RPPS	0,00	0,00
Pagamentos Extraorçamentários (VIII)	1.680.316,69	1.964.800,93
Pagamentos de Restos a Pagar Não Processados	0,00	300.660,32
Pagamentos de Restos a Pagar Processados	159.789,88	192.423,91
Depósitos Restituíveis e Valores Vinculados	1.520.526,81	1.471.716,70
Outros Pagamentos Extraorçamentários	0,00	0,00
Saldo em Espécie para o Exercício Seguinte (IX)	1.599.541,13	1.344.760,19
Caixa e Equivalentes de Caixa	1.592.648,23	1.339.312,27
Depósitos Restituíveis e Valores Vinculados	6.892,90	5.447,92
Investimentos e aplicações temporárias a curto prazo	0,00	0,00
TOTAL(X) = (VI + VII + VIII + IX)	26.030.436,29	24.926.160,62




Município de JABORÁ

Receitas Orçamentárias segundo as Fontes de Recursos - Anexo 1 ao Balanço Financeiro

Competência: 06/2017

Código	Especificação	Valor
6.2.1.2.0.00.00	RECEITA REALIZADA - RECURSOS ORDINÁRIOS	
	00 - Recursos Ordinários	8.614.452,96
	Total das Receitas Orçamentárias - Recursos Ordinários (I)	8.614.452,96
6.2.1.2.0.00.00	RECEITA ORÇAMENTÁRIAS - RECURSOS VINCULADOS	
	01 - Receitas de Impostos e Transf de Impostos: Educação	4.678.733,63
	02 - Receitas de Impostos e Transf de impostos: Saúde	3.253.221,53
	07 - Contribuição de Intervenção no Domínio Econômico - CIDE	18.801,91
	08 - Contribuição para o Custeio dos Serviços de Iluminação Pública - COSIP	40.156,53
	10 - Convênio de Trânsito - Militar	11.375,32
	11 - Convênio de Trânsito - Civil	11.949,20
	12 - Convênio de Trânsito - Prefeitura	12.084,69
	18 - Transf. do FUNDEF/FUNDEB - (aplic. remuneração dos prof. do Magist. em efet exercício na Ed. Bá	1.752.355,95
	19 - Transferências do FUNDEF/FUNDEB - (aplicação em outras despesas da Educação Básica)	309.243,27
	33 - Transferências de Convênios – União/Saúde	3.182,89
	34 - Transferências de Convênios – União/Outros (não relacionados à educação/saúde/assistência socia	221.422,48
	35 - Transferências do Sistema Único de Assistência Social – SUAS/União	147.043,61
	36 - Salário-Educação	232.717,25
	37 - Outras Transferências do Fundo Nacional de Desenvolvimento da Educação – FNDE (não repassadas p	99.693,34
	38 - Transferências do Sistema Único de Saúde – SUS/União	1.582.739,65
	39 - Fundo Especial do Petróleo e Transferências Decorrentes de Compensação Financeira pela Exploraç	76.133,92
	62 - Transferências de Convênios – Estado/Educação	112.874,75
	63 - Transferências de Convênios – Estado/Saúde	74.419,96
	64 - Transferências de Convênios – Estado/Outros (não relacionados à educação/saúde/assistência socia	329.082,71
	89 - Alienações de Bens destinados a Outros Programas	297,22
	93 - Outras Receitas Não Primárias	36.563,81
	Total das Receitas Orçamentárias - Recursos Vinculados (II)	13.004.093,62





Município de JABORÁ

Receitas Orçamentárias segundo as Fontes de Recursos - Anexo 1 ao Balanço Financeiro

Competência: 06/2017

TOTAL GERAL (I + II)

21.618.546,58



**Município de JABORÁ**

Deduções da Receita Orçamentária segundo as Fontes de Recurso - Anexo 2 ao Balanço Financeiro

Competência: 06/2017

Código	Especificação	Valor
6.2.1.3.0.00.00	DEDUÇÃO RECEITA REALIZADA - RECURSOS ORDINÁRIOS	
	Total das Deduções de Receitas Orçamentárias - Recursos Ordinários (I)	
6.2.1.3.0.00.00	DEDUÇÃO RECEITA ORÇAMENTÁRIAS - RECURSOS VINCULADOS	
	01 - Receitas de Impostos e Transf de Impostos: Educação	2.947.284,88
	64 - Transferências de Convênios – Estado/Outros (não relacionados à educação/saúde/assistência socia	4.109,85
	Total das Deduções de Receitas Orçamentárias - Recursos Vinculados (II)	2.951.394,73
	TOTAL GERAL (I + II)	2.951.394,73





Município de JABORÁ

Despesas Orçamentárias segundo as Fontes de Recurso - Anexo 3 ao Balanço Financeiro

Competência: 06/2017

Código	Especificação	Valor
6.2.2.1.3.00.00	DESPESAS ORÇAMENTÁRIAS - RECURSOS ORDINÁRIOS	
	00 - Recursos Ordinários	8.190.674,93
	Total das Despesas Orçamentárias - Recursos Ordinários (I)	8.190.674,93
6.2.2.1.3.00.00	DESPESAS ORÇAMENTÁRIAS - RECURSOS VINCULADOS	
	00 - Recursos Ordinários	718.055,17
	01 - Receitas de Impostos e Transf de Impostos: Educação	1.644.474,24
	02 - Receitas de Impostos e Transf de impostos: Saúde	3.104.756,55
	07 - Contribuição de Intervenção no Domínio Econômico - CIDE	9.355,61
	08 - Contribuição para o Custeio dos Serviços de Iluminação Pública - COSIP	39.144,24
	10 - Convênio de Trânsito - Militar	4.503,20
	11 - Convênio de Trânsito - Civil	4.368,00
	12 - Convênio de Trânsito - Prefeitura	2.707,75
	18 - Transf. do FUNDEF/FUNDEB - (aplic. remuneração dos prof. do Magist. em efet exercício na Ed. Bá	1.857.563,07
	19 - Transferências do FUNDEF/FUNDEB - (aplicação em outras despesas da Educação Básica)	198.200,78
	33 - Transferências de Convênios – União/Saúde	10.518,57
	34 - Transferências de Convênios – União/Outros (não relacionados à educação/saúde/assistência socia	263.012,69
	35 - Transferências do Sistema Único de Assistência Social – SUAS/União	91.266,54
	36 - Salário-Educação	233.531,62
	37 - Outras Transferências do Fundo Nacional de Desenvolvimento da Educação – FNDE (não repassadas p	99.530,55
	38 - Transferências do Sistema Único de Saúde – SUS/União	1.409.439,98
	39 - Fundo Especial do Petróleo e Transferências Decorrentes de Compensação Financeira pela Exploraç	76.999,69
	62 - Transferências de Convênios – Estado/Educação	109.532,18
	63 - Transferências de Convênios – Estado/Saúde	79.286,37
	64 - Transferências de Convênios – Estado/Outros (não relacionados à educação/saúde/assistência socia	412.957,44
	93 - Outras Receitas Não Primárias	46.300,00
	Total das Despesas Orçamentárias - Recursos Vinculados (II)	10.415.504,24





Município de JABORÁ

Despesas Orçamentárias segundo as Fontes de Recurso - Anexo 3 ao Balanço Financeiro

Competência: 06/2017

TOTAL GERAL (I + II)

18.606.179,17




Município de JABORÁ

Saldos em espécie do exercício anterior - Caixa e equivalente de caixa - Anexo 4.1 ao Balanço Financeiro

Competência: 06/2017

Código	Especificação	Valor
1.1.1.0.0.00.00	CAIXA E EQUIVALENTES DE CAIXA - RECURSOS ORDINÁRIOS	
	00 - Recursos Ordinários	721.930,17
	Total de Caixa e Equivalentes de Caixa - Recursos Ordinários (I)	721.930,17
1.1.1.0.0.00.00	CAIXA E EQUIVALENTES DE CAIXA - RECURSOS VINCULADOS	
	01 - Receitas de Impostos e Transf de Impostos: Educação	916,19
	02 - Receitas de Impostos e Transf de impostos: Saúde	50.153,32
	07 - Contribuição de Intervenção no Domínio Econômico - CIDE	660,34
	08 - Contribuição para o Custeio dos Serviços de Iluminação Pública - COSIP	2.384,47
	10 - Convênio de Trânsito - Militar	444,15
	11 - Convênio de Trânsito - Civil	14.889,54
	12 - Convênio de Trânsito - Prefeitura	479,39
	18 - Transf. do FUNDEF/FUNDEB - (aplic. remuneração dos prof. do Magist. em efet exercício na Ed. Bá	54.542,92
	33 - Transferências de Convênios – União/Saúde	10.350,64
	34 - Transferências de Convênios – União/Outros (não relacionados à educação/saúde/assistência socia	105.889,86
	35 - Transferências do Sistema Único de Assistência Social – SUAS/União	28.513,24
	36 - Salário-Educação	1.758,19
	37 - Outras Transferências do Fundo Nacional de Desenvolvimento da Educação – FNDE (não repassadas p	145,17
	38 - Transferências do Sistema Único de Saúde – SUS/União	163.257,41
	39 - Fundo Especial do Petróleo e Transferências Decorrentes de Compensação Financeira pela Exploraç	8.794,51
	62 - Transferências de Convênios – Estado/Educação	185,64
	63 - Transferências de Convênios – Estado/Saúde	33.067,02
	64 - Transferências de Convênios – Estado/Outros (não relacionados à educação/saúde/assistência socia	107.642,93
	89 - Alienações de Bens destinados a Outros Programas	5.811,15
	93 - Outras Receitas Não Primárias	27.496,02
	Total de Caixa e Equivalentes de Caixa - Recursos Vinculados (II)	617.382,10
	TOTAL GERAL (I + II)	1.339.312,27





Município de JABORÁ

Saldos em espécie do exercício anterior - Depósitos restituíveis e valores vinculados - Anexo 4.2 ao Balanço Financeiro

Competência: 06/2017

Código	Especificação	Valor
1.1.3.0.0.00.00, F	DEPÓSITOS RESTITUÍVEIS E VALORES VINCULADOS - RECURSOS ORDINÁRIOS	
	00 - Recursos Ordinários	5.392,90
	Total de Depósitos Restituíveis e Valores Vinculados - Recursos Ordinários (I)	5.392,90
1.1.3.0.0.00.00, F	DEPÓSITOS RESTITUÍVEIS E VALORES VINCULADOS - RECURSOS VINCULADOS	
	35 - Transferências do Sistema Único de Assistência Social – SUAS/União	55,02
	Total de Depósitos Restituíveis e Valores Vinculados - Recursos Vinculados (II)	55,02
	TOTAL GERAL (I + II)	5.447,92





Município de JABORÁ

Saldos em espécie para o exercício seguinte - Caixa e equivalente de caixa - Anexo 5.1 ao Balanço Financeiro

Competência: 06/2017

Código	Especificação	Valor
1.1.1.0.0.00.00	CAIXA E EQUIVALENTES DE CAIXA - RECURSOS ORDINÁRIOS	
	00 - Recursos Ordinários	659.221,99
	Total de Caixa e Equivalentes de Caixa - Recursos Ordinários (I)	659.221,99
1.1.1.0.0.00.00	CAIXA E EQUIVALENTES DE CAIXA - RECURSOS VINCULADOS	
	01 - Receitas de Impostos e Transf de Impostos: Educação	138.757,32
	02 - Receitas de Impostos e Transf de impostos: Saúde	43.038,91
	07 - Contribuição de Intervenção no Domínio Econômico - CIDE	10.106,64
	08 - Contribuição para o Custeio dos Serviços de Iluminação Pública - COSIP	3.396,76
	10 - Convênio de Trânsito - Militar	9.136,95
	11 - Convênio de Trânsito - Civil	20.842,86
	12 - Convênio de Trânsito - Prefeitura	9.663,53
	18 - Transf. do FUNDEF/FUNDEB - (aplic. remuneração dos prof. do Magist. em efet exercício na Ed. Bá	53.669,21
	33 - Transferências de Convênios – União/Saúde	3.014,96
	34 - Transferências de Convênios – União/Outros (não relacionados à educação/saúde/assistência socia	140.490,06
	35 - Transferências do Sistema Único de Assistência Social – SUAS/União	85.399,11
	36 - Salário-Educação	943,82
	37 - Outras Transferências do Fundo Nacional de Desenvolvimento da Educação – FNDE (não repassadas p	307,96
	38 - Transferências do Sistema Único de Saúde – SUS/União	336.760,12
	39 - Fundo Especial do Petróleo e Transferências Decorrentes de Compensação Financeira pela Exploraç	7.928,74
	62 - Transferências de Convênios – Estado/Educação	3.528,21
	63 - Transferências de Convênios – Estado/Saúde	16.020,82
	64 - Transferências de Convênios – Estado/Outros (não relacionados àeducação/saúde/assistência socia	26.552,06
	89 - Alienações de Bens destinados a Outros Programas	6.108,37
	93 - Outras Receitas Não Primárias	17.759,83
	Total de Caixa e Equivalentes de Caixa - Recursos Vinculados (II)	933.426,24
	TOTAL GERAL (I + II)	1.592.648,23



Município de JABORÁ

Saldos em espécie para o exercício seguinte - Depósitos restituíveis e valores vinculados - Anexo 5.2 ao Balanço Financeiro

Competência: 06/2017

Código	Especificação	Valor
1.1.3.0.0.00.00, F	DEPÓSITOS RESTITUÍVEIS E VALORES VINCULADOS - RECURSOS ORDINÁRIOS	
	00 - Recursos Ordinários	6.892,90
	Total de Depósitos Restituíveis e Valores Vinculados - Recursos Ordinários (I)	6.892,90
1.1.3.0.0.00.00, F	DEPÓSITOS RESTITUÍVEIS E VALORES VINCULADOS - RECURSOS VINCULADOS	
	Total de Depósitos Restituíveis e Valores Vinculados - Recursos Vinculados (II)	
	TOTAL GERAL (I + II)	6.892,90





Município de JABORÁ

Saldos em espécie para o exercício seguinte - Investimentos e aplicações temporárias a curto prazo, segundo as Fontes de Recursos - Anexo 5.3 ao Balanço Financeiro.

Competência: 06/2017

Código	Especificação	Valor
1.1.4.0.0.00.00, F	INVESTIMENTOS E APLIC TEMPORARIAS CURTO PRAZO - RECURSOS ORDINÁRIOS	
	Total de Investimentos e Aplic. Temporários de Curto Prazo - Recursos Ordinários (I)	
1.1.4.0.0.00.00, F	INVESTIMENTOS E APLIC TEMPORARIAS CURTO PRAZO - RECURSOS VINCULADOS	
	Total de Investimentos e Aplic. Temporários de Curto Prazo - Recursos Vinculados (II)	
	TOTAL GERAL (I + II)	



Município de JABORÁ

Competência: 06/2017

ATIVO	Exercício Atual	Exercício Anterior
ATIVO CIRCULANTE		
Caixa e Equivalentes de Caixa	1.592.648,23	1.339.312,27
Créditos a Curto Prazo	124.720,16	107.695,85
Créditos Tributários a Receber	0,00	0,00
Clientes	0,00	0,00
Créditos de Transferências a Receber	0,00	0,00
Empréstimos e Financiamentos Concedidos	14.470,45	30.259,29
Dívida Ativa Tributária	61.780,36	61.388,17
Dívida Ativa Não Tributária	48.469,35	16.048,39
(-) Ajuste de Perdas de Créditos a Curto Prazo	0,00	0,00
Demais Créditos e Valores a Curto Prazo	22.728,20	21.391,92
Investimentos e Aplicações Temporárias a Curto Prazo	0,00	0,00
Títulos e valores mobiliários	0,00	0,00
Investimento do RPPS	0,00	0,00
Aplicações em segmentos de Imóveis	0,00	0,00
(-) Ajustes de Perdas e Investimentos de aplicações temporários	0,00	0,00
Estoques	0,00	0,00
Ativo Não Circulante Mantido Para Venda	0,00	
Variação Patrimoniais Diminutivas Pagas Antecipadamente	271.490,21	148.145,79
Total do Ativo Circulante	2.011.586,80	1.616.545,83
ATIVO NÃO CIRCULANTE		
Ativo Realizável a Longo Prazo	589.024,93	613.607,83
Créditos a Longo Prazo	559.921,70	584.504,60
Créditos Tributários a Receber	0,00	0,00
Clientes	0,00	0,00
Empréstimos e Financiamentos Concedidos	42.472,03	23.172,03
Dívida Ativa Tributária	27.566,23	66.449,13
Dívida Ativa Não Tributária	564.884,32	569.884,32

Município de JABORÁ

Competência: 06/2017

(-) Ajuste de Perdas de Créditos a Longo Prazo	-75.000,88	-75.000,88
Demais Créditos e Valores a Longo Prazo	29.103,23	29.103,23
Investimentos e Aplicações Temporárias a Longo Prazo	0,00	0,00
Estoques	0,00	0,00
VPD Pagas Antecipadamente	0,00	0,00
Investimentos	0,00	0,00
Participações Permanentes	0,00	0,00
Participações Avaliadas pelo Método de Equivalência Patrimonial	0,00	0,00
Participações Avaliadas pelo Método de Custo	0,00	0,00
(-) Redução ao Valor Recuperável de Participação Permanente	0,00	0,00
Propriedades para Investimento	0,00	0,00
(-) Depreciação acumulada de Investimentos	0,00	0,00
(-) Redução do Valor Recuperável de Propriedade para Investimento	0,00	0,00
Investimento do RPPS de Longo Prazo	0,00	0,00
(-) Redução ao Valor Recuperável de Investimento do RPPS	0,00	0,00
Demais Investimentos Permanentes	0,00	0,00
(-) Redução ao Valor Recuperável de Investimento - Demais	0,00	0,00
Imobilizado	71.652.747,50	70.996.475,40
Bens Móveis	7.112.419,07	6.831.449,78
(-) Depreciação, exaustão e amortizações acumuladas - Bens Móveis)	-663.092,15	-651.135,46
(-) Redução ao valor recuperável do imobilizado - Bens Móveis	0,00	0,00
Bens Imóveis	65.370.577,08	64.973.793,78
(-) Depreciação, exaustão e amortizações acumuladas Imóveis	-167.156,50	-157.632,70
(-) Redução ao valor recuperável do imobilizado - Bens Imóveis	0,00	0,00
Intangível	0,00	0,00
Diferido	0,00	0,00
Total do Ativo Não Circulante	72.241.772,43	71.610.083,23
TOTAL DO ATIVO	74.253.359,23	73.226.629,06

Município de JABORÁ

Competência: 06/2017

PASSIVO E PATRIMÔNIO LÍQUIDO	Exercício Atual	Exercício Anterior
PASSIVO CIRCULANTE		
Obrigações Trabalhistas, Previdenciárias e Assistenciais a Pagar a Curto Prazo	575.432,53	557.200,56
Empréstimos e Financiamentos a Curto Prazo	0,00	0,00
Fornecedores e Contas a Pagar a Curto Prazo	221.251,56	58.951,92
Obrigações Fiscais a Curto Prazo	0,00	0,00
Provisões a Curto Prazo	0,00	0,00
Demais Obrigações a Curto Prazo	87.625,06	50.217,49
Total do Passivo Circulante	884.309,15	666.369,97
PASSIVO NÃO CIRCULANTE		
Obrigações Trabalhistas, Previdenciárias e Assistenciais a Pagar a Longo Prazo	0,00	0,00
Empréstimos e Financiamentos a Longo Prazo	0,00	0,00
Fornecedores a Longo Prazo	0,00	0,00
Obrigações Fiscais a Longo Prazo	0,00	0,00
Provisões a Longo Prazo	0,00	0,00
Provisões Matemáticas Previdenciárias	0,00	0,00
Demais Provisões a Longo Prazo	0,00	0,00
Demais Obrigações a Longo Prazo	0,00	0,00
Resultado Diferido	0,00	0,00
Total do Passivo Não Circulante	0,00	0,00
TOTAL DO PASSIVO	884.309,15	666.369,97
PATRIMÔNIO LÍQUIDO		
Patrimônio Social e Capital Social	68.833.568,22	68.833.568,22
Adiantamento para Futuro Aumento de Capital	0,00	0,00
Reservas de Capital	0,00	0,00
Ajustes de Avaliação Patrimonial	0,00	0,00



BALANÇO PATRIMONIAL - ANEXO 14

Município de JABORÁ

Competência: 06/2017

Reservas de Lucros	0,00	0,00
Demais Reservas	0,00	0,00
Resultados Acumulados	4.535.481,86	3.726.690,87
Resultado do Exercício	808.790,99	2.141.704,63
Resultado de Exercícios Anteriores	3.726.690,87	1.584.986,24
Ajustes de exercícios anteriores	0,00	0,00
outros Resultados	0,00	0,00
(-) Ações/Cotas em Tesouraria	0,00	0,00
Total do Patrimônio Líquido	73.369.050,08	72.560.259,09
TOTAL DO PASSIVO E DO PATRIMÔNIO LÍQUIDO	74.253.359,23	73.226.629,06





QUADRO DOS ATIVOS E PASSIVOS FINANCEIROS E PERMANENTES

Município de JABORÁ

Competência: 06/2017

	Exercício Atual	Exercício Anterior
ATIVO (I)		
ATIVO FINANCEIRO	1.599.541,13	1.344.760,19
ATIVO PERMANENTE	72.653.818,10	71.881.868,87
Total do Ativo	74.253.359,23	73.226.629,06
PASSIVO (II)		
PASSIVO FINANCEIRO	403.815,63	221.218,21
PASSIVO PERMANENTE	499.068,52	449.921,76
Total do Passivo	902.884,15	671.139,97
SALDO PATRIMONIAL(III) = (I - II)	73.350.475,08	72.555.489,09





QUADRO DAS CONTAS DE COMPENSAÇÃO

Município de JABORÁ

Competência: 06/2017

ATOS POTENCIAIS ATIVOS	Exercício Atual	Exercicio Anterior
Garantias e Contragarantias Recebidas	0,00	0,00
Direitos Conveniados e Outros Instrumentos Congêneres	0,00	0,00
Direitos Contratuais	7.500,00	7.500,00
Outros Atos Potenciais Ativos	0,00	0,00
Total dos Atos Potenciais Ativos	7.500,00	7.500,00

ATOS POTENCIAIS PASSIVOS	Exercício Atual	Exercicio Anterior
Garantias e Contragarantias Concedidas	0,00	0,00
Obrigações Conveniadas e Outros Instrumentos Congêneres	0,00	0,00
Obrigações Contratuais	2.854.550,65	2.124.479,61
Outros Atos Potenciais Passivos	0,00	0,00
Total dos Atos Potenciais Passivos	2.854.550,65	2.124.479,61





BALANÇO PATRIMONIAL - ANEXO 14
DEMONSTRATIVO DO SUPERÁVIT/DÉFICIT FINANCEIRO

Município de JABORÁ

Competência: 06/2017

FONTES DE RECURSOS	Exercício Atual	Exercício Anterior
00 - Recursos Ordinários	500.313,46	656.872,75
01 - Receitas de Impostos e Transf de Impostos: Educação	119.244,18	-12.736,63
02 - Receitas de Impostos e Transf de impostos: Saúde	4.169,14	27.717,47
07 - Contribuição de Intervenção no Domínio Econômico - CIDE	10.106,64	660,34
08 - Contribuição para o Custeio dos Serviços de Iluminação Pública - COSIP	3.396,76	2.384,47
10 - Convênio de Trânsito - Militar	9.136,95	444,15
11 - Convênio de Trânsito - Civil	20.842,86	14.889,54
12 - Convênio de Trânsito - Prefeitura	9.663,53	479,39
18 - Transf. do FUNDEF/FUNDEB - (aplic. remuneração dos prof. do Magist. em efet exercício na Ed. Bá	21.858,36	16.022,99
33 - Transferências de Convênios – União/Saúde	3.014,96	10.350,64
34 - Transferências de Convênios – União/Outros (não relacionados à educação/saúde/assistência socia	42.990,06	90.648,55
35 - Transferências do Sistema Único de Assistência Social – SUAS/União	79.633,13	23.856,06
36 - Salário-Educação	943,82	1.258,19
37 - Outras Transferências do Fundo Nacional de Desenvolvimento da Educação – FNDE (não repassadas p	307,96	145,17
38 - Transferências do Sistema Único de Saúde – SUS/União	321.602,46	148.302,79
39 - Fundo Especial do Petróleo e Transferências Decorrentes de Compensação Financeira pela Exploraç	7.928,74	8.794,51
62 - Transferências de Convênios – Estado/Educação	3.528,21	185,64
63 - Transferências de Convênios – Estado/Saúde	16.020,82	20.887,23
64 - Transferências de Convênios – Estado/Outros (não relacionados à educação/saúde/assistência socia	-2.844,74	79.071,56
89 - Alienações de Bens destinados a Outros Programas	6.108,37	5.811,15
93 - Outras Receitas Não Primárias	17.759,83	27.496,02
TOTAL	1.195.725,50	1.123.541,98



DEMONSTRAÇÃO DAS VARIAÇÕES PATRIMONIAIS - ANEXO 15

Município de JABORÁ

Competência: 06/2017

	Exercício Atual	Exercício Anterior
VARIAÇÕES PATRIMONIAIS AUMENTATIVAS		
Impostos, Taxas e Contribuições de Melhoria	995.757,08	886.543,92
Impostos	832.075,11	782.838,54
Taxas	163.681,97	103.705,38
Contribuição de Melhoria	0,00	0,00
Contribuições	40.156,53	114.617,35
Contribuições Sociais	0,00	0,00
Contribuições de Intervenção no Domínio Econômico	40.156,53	114.617,35
Contribuição de Iluminação Pública	0,00	0,00
Contribuições de Interesse das Categorias Profissionais	0,00	0,00
Exploração e Venda de Bens, Serviços e Direitos	106.972,49	74.748,56
Venda de Mercadorias	0,00	0,00
Venda de Produtos	0,00	0,00
Exploração de Bens e Direitos e Prestação de Serviços	106.972,49	74.748,56
Variações Patrimoniais Aumentativas Financeiras	112.829,47	91.317,84
Juros e Encargos de Empréstimos e Financiamentos Concedidos	0,00	0,00
Juros e Encargos de Mora	3.864,65	2.036,21
Variações Monetárias e Cambiais	0,00	0,00
Descontos Financeiros Obtidos	0,00	0,00
Remuneração de Depósitos Bancários e Aplicações Financeiras	108.964,82	89.281,63
Outras Variações Patrimoniais Aumentativas - Financeiras	0,00	0,00
Transferências e Delegações Recebidas	24.184.023,05	22.841.826,88
Transferências Intragovernamentais	4.144.399,30	4.068.962,36
Transferências Intergovernamentais	20.039.623,75	18.772.864,52
Transferências das Instituições Privadas	0,00	0,00
Transferências das Instituições Multigovernamentais	0,00	0,00
Transferências de Consórcios Públicos	0,00	0,00
Transferências do Exterior	0,00	0,00
Execução orçamentária delegada de Entes	0,00	0,00
Transferências de Pessoas Físicas	0,00	0,00
Outras Transferências Delegadas Recebidas	0,00	0,00
Valorização e Ganhos com Ativos e Desincorporação de Passivos	6.440,84	0,00

DEMONSTRAÇÃO DAS VARIAÇÕES PATRIMONIAIS - ANEXO 15

Município de JABORÁ

Competência: 06/2017

Reavaliação de Ativos	0,00	0,00
Ganhos com Alienação	0,00	0,00
Ganhos com Incorporação de Ativos	0,00	0,00
Ganhos Desincorporação de Passivos	0,00	0,00
Cancelamento de Restos a Pagar	6.440,84	0,00
Reversão da Redução do Valor Recuperável	0,00	0,00
Outras Variações Patrimoniais Aumentativas	272.361,41	1.087.711,48
Varição Patrimonial Aumentativa a Classificar	0,00	0,00
Resultado Positivo de Participações	0,00	0,00
Reversão de Provisões e Ajustes de Perdas	122,59	15.644,34
Diversas Variações Patrimoniais Aumentativas	272.238,82	1.072.067,14
Total das Variações Patrimoniais Aumentativas (I)	25.718.540,87	25.096.766,03
VARIAÇÕES PATRIMONIAIS DIMINUTIVAS		
Pessoal e Encargos	10.107.205,09	9.348.504,94
Remuneração a Pessoal	7.940.984,91	7.492.691,60
Encargos Patronais	1.685.929,35	1.700.389,03
Benefícios a Pessoal	0,00	0,00
Outras Variações Patrimoniais Diminutivas - Pessoal e Encargos	480.290,83	155.424,31
Benefícios Previdenciários e Assistenciais	332.544,30	21.892,38
Aposentadorias e Reformas	219.378,72	21.892,38
Pensões	108.480,58	0,00
Benefícios de Prestação Continuada	0,00	0,00
Benefícios Eventuais	0,00	0,00
Políticas Públicas de Transferência de Renda	0,00	0,00
Outros Benefícios Previdenciários e Assistenciais	4.685,00	0,00
Uso de Bens, Serviços e Consumo de Capital Fixo	6.754.747,70	6.090.069,30
Uso de Material de Consumo	2.868.564,37	2.473.925,07
Serviços	3.862.531,96	3.590.188,41
Depreciação, Amortização e Exaustão	23.651,37	25.955,82
Variações Patrimoniais Diminutivas Financeiras	0,00	10.116,00
Juros e Encargos de Empréstimos e Financiamentos Obtidos	0,00	0,00

DEMONSTRAÇÃO DAS VARIAÇÕES PATRIMONIAIS - ANEXO 15

Município de JABORÁ

Competência: 06/2017

Juros e Encargos de Mora	0,00	0,00
Variações Monetárias e Cambiais	0,00	0,00
Descontos Financeiros Concedidos	0,00	0,00
Outras Variações Patrimoniais Diminutivas - Financeiras	0,00	10.116,00
Transferências e Delegações Concedidas	7.441.425,79	7.317.714,51
Transferências Intragovernamentais	4.144.399,30	4.068.962,36
Transferências Intergovernamentais	2.947.284,88	2.836.223,49
Transferências às Instituições Privadas	207.759,00	314.717,42
Transferências às Instituições Multigovernamentais	0,00	0,00
Transferências aos Consórcios Públicos	62.000,00	32.930,00
Transferências ao Exterior	0,00	0,00
Execução Orçamentária Delegada a Entes	0,00	2.000,00
Outras Transferências e Delegações Concedidas	79.982,61	62.881,24
Desvalorização e Perda de Ativos e Incorporação de Passivos	2.896,84	0,00
Reavaliação, redução a Valor Recuperável e Ajuste para Perdas	0,00	0,00
Perdas com Alienação	0,00	0,00
Perdas Involuntárias	0,00	0,00
Incorporação de Passivos	0,00	0,00
Desincorporação de Ativos	2.896,84	0,00
Tributárias	240.169,11	163.866,74
Impostos, Taxas e Contribuições de Melhoria	0,00	0,00
Contribuições	240.169,11	163.866,74
Custo das Mercadorias Vendidas, dos Produtos Vendidos e dos Serviços Prestados	0,00	0,00
Custo de Mercadorias Vendidas	0,00	0,00
Custo de Produtos Vendidos	0,00	0,00
Custo de Serviços Prestados	0,00	0,00
Outras Variações Patrimoniais Diminutivas	30.761,05	2.897,53
Premiações	2.955,90	0,00
Resultado Negativo de Participações	0,00	0,00
Incentivos	0,00	0,00
Subvenções Econômicas	0,00	0,00
Participações e Contribuições	0,00	0,00

DEMONSTRAÇÃO DAS VARIAÇÕES PATRIMONIAIS - ANEXO 15

Município de JABORÁ

Competência: 06/2017

Constituição de Provisões	0,00	0,00
Diversas Variações Patrimoniais Diminutivas	27.805,15	2.897,53
Total das Variações Patrimoniais Diminutivas (II)	24.909.749,88	22.955.061,40
RESULTADO PATRIMONIAL DO PERÍODO (I - II)	808.790,99	2.141.704,63

Município de JABORÁ

Competência: 06/2017

	Exercício Atual
FLUXOS DE CAIXA DAS ATIVIDADES OPERACIONAIS	
Ingressos	24.195.136,52
Receitas derivadas e originárias	1.305.897,75
Transferências correntes recebidas	17.092.338,87
Outros ingressos operacionais	5.796.899,90
Desembolsos	23.661.286,00
Pessoal e demais despesas	17.657.500,53
Juros e encargos da dívida	0,00
Transferências concedidas	207.759,00
Outros desembolsos operacionais	5.796.026,47
<i>Fluxo de caixa líquido das atividades operacionais (I)</i>	533.850,52
FLUXOS DE CAIXA DAS ATIVIDADES DE INVESTIMENTOS	
Ingressos	35.788,84
Alienações de bens	0,00
Amortização de empréstimos e financiamentos concedidos	35.788,84
Outros ingressos de Investimentos	
Desembolsos	549.429,79
Aquisição de ativo não circulante	506.707,29
Concessão de empréstimos e financiamentos	39.300,00
Outros desembolsos de investimentos	3.422,50
<i>Fluxo de caixa líquido das atividades de investimentos (II)</i>	-513.640,95
FLUXOS DE CAIXA DAS ATIVIDADES DE FINANCIAMENTO	
Ingressos	233.126,39
Operações de Crédito	0,00
Integralização do capital social de empresas dependentes	0,00
Transferências de capital recebidas	230.126,39
Outros ingressos de financiamentos	3.000,00
Desembolsos	0,00
Amortização/Refinanciamento da Dívida	0,00
Outros desembolsos de financiamentos	0,00

Fluxo de caixa líquido das atividades de financiamento (III)

233.126,39

GERAÇÃO LÍQUIDA DE CAIXA E EQUIVALENTE DE CAIXA (I + II + III)	253.335,96
Caixa e Equivalentes de caixa inicial (*)	1.339.312,27
Caixa e Equivalentes de caixa final (**)	1.592.648,23

(*) Incluído os valores referentes aos Investimentos temporários a curto prazo inicial, atributo F

(**) Incluído os valores referentes aos Investimentos temporários a curto prazo final, atributo F



**QUADRO DE RECEITAS DERIVADAS E ORIGINÁRIAS****Município de JABORÁ****Competência: 06/2017**

	Exercício Atual
RECEITAS DERIVADAS E ORIGINÁRIAS	
Receita Tributária	932.056,56
Receita de Contribuições	40.156,53
Receita Patrimonial	0,00
Receita Agropecuária	0,00
Receita Industrial	0,00
Receita de Serviços	106.972,49
Remuneração das Disponibilidades	108.964,82
Outras Receitas Derivadas e Originárias	117.747,35
Total das Receitas Derivadas e Originárias	1.305.897,75





QUADRO DE TRANSFERÊNCIAS RECEBIDAS E CONCEDIDAS

Município de JABORÁ

Competência: 06/2017

	Exercício Atual
TRANSFERÊNCIAS RECEBIDAS	
Intergovernamentais	14.929.103,73
da União	7.960.400,42
de Estados e Distrito Federal	6.968.703,31
de Municípios	0,00
Intragovernamentais	0,00
Outras transferências recebidas	2.163.235,14
Total das Transferências Recebidas	17.092.338,87
TRANSFERÊNCIAS CONCEDIDAS	
Intergovernamentais	0,00
a União	0,00
a Estados e Distrito Federal	0,00
a Municípios	0,00
Intragovernamentais	0,00
Outras transferências concedidas	207.759,00
Total das Transferências Concedidas	207.759,00





**QUADRO DE DESEMBOLSOS DE PESSOAL E DEMAIS
DESPESAS POR FUNÇÃO**

Município de JABORÁ

Competência: 06/2017

	Exercício Atual
Legislativa	713.806,17
Judiciária	0,00
Essencial à Justiça	0,00
Administração	2.228.663,48
Defesa Nacional	0,00
Segurança Pública	31.935,11
Relações Exteriores	0,00
Assistência Social	731.745,05
Previdência Social	0,00
Saúde	4.631.296,52
Trabalho	0,00
Educação	4.308.677,83
Cultura	77.299,28
Direitos da Cidadania	0,00
Urbanismo	575.687,73
Habituação	18.176,49
Saneamento	0,00
Gestão Ambiental	0,00
Ciência e Tecnologia	0,00
Agricultura	1.137.040,70
Organização Agrária	0,00
Indústria	0,00
Comércio e Serviços	0,00
Comunicações	0,00
Energia	0,00
Transporte	2.710.617,55
Desporto e Lazer	344.641,92
Encargos Especiais	147.912,70
Outras Despesas não identificadas	0,00
Total dos Desembolsos de Pessoal e Demais Despesas por Função	17.657.500,53

**QUADRO DE JUROS E ENCARGOS DA DÍVIDA****Município de JABORÁ****Competência: 06/2017**

	Exercício Atual
Juros e Correção Monetária da Dívida Interna	0,00
Juros e Correção Monetária da Dívida Externa	0,00
Outros Encargos da Dívida	0,00
Despesas com Juros, Correção Monetária e Outros encargos da dívida, não classificados na Função 28	0,00
Total dos Juros e Encargos da Dívida	0,00





DEMONSTRAÇÃO DAS MUTAÇÕES DO PATRIMÔNIO LÍQUIDO

Município de JABORÁ

Competência: 06/2017

ESPECIFICAÇÃO	Patrimônio Social e Capital Social	Adiantamento para Futuro Aumento de Capital (AFAC)	Reserva de Capital	Ajuste de Avaliação Patrimonial	Reservas de Lucros	Demais Reservas	Resultados Acumulados	Ações/Cotas em Tesouraria	TOTAL
Saldos iniciais	68.833.568,22	0,00	0,00	0,00	0,00	0,00	3.726.690,87	0,00	72.560.259,09
Ajustes de exercícios anteriores							0,00		0,00
Aumento de capital	0,00	0,00							0,00
Resgate/Reemissão de Ações e Cotas								0,00	0,00
Juros sobre capital próprio									
Resultado do exercício							808.790,99		808.790,99
Ajustes de avaliação patrimonial				0,00					0,00
Constituição/Reversão de reservas			0,00		0,00	0,00			0,00
Outros							0,00		0,00
Dividendos a distribuir (R\$... por ação)									
Saldos finais	68.833.568,22	0,00	0,00	0,00	0,00	0,00	4.535.481,86	0,00	73.369.050,08

NOTAS EXPLICATIVAS ÀS DEMONSTRAÇÕES CONTÁBEIS

NOTA 1 – CONTEXTO OPERACIONAL

A Prefeitura Municipal de Jaborá, órgão do Poder Executivo do Município de Jaborá, situado no Estado de Santa Catarina não se constitui em Personalidade Jurídica de Direito Público, mas tão somente em entidade contábil compreendendo os órgãos sem personalidade jurídica do Poder Executivo, composto pelo Gabinete do Prefeito e Vice-Prefeito, sete Secretarias Municipais e 5 Fundos Especiais.

O Município não possui órgãos da Administração Indireta.

As secretarias municipais são:

- Secretaria Municipal de Administração;
- Secretaria Municipal de Finanças e Desenvolvimento Econômico;
- Secretaria Municipal de Educação e Desporto;
- Secretaria Municipal de Obras e Infraestrutura;
- Secretaria Municipal de Saúde;
- Secretaria Municipal de Desenvolvimento Social;
- Secretaria Municipal de Desenvolvimento Rural e Gestão Ambiental.

Os Fundos Especiais são:

- Fundo Municipal de Saúde;
- Fundo Municipal dos Direitos da Criança e do Adolescente;
- Fundo Municipal de Assistência Social;
- Fundo Municipal de Habitação de Interesse Social; e
- Fundo Municipal do Idoso.

O Município de Jaborá participa dos seguintes consórcios públicos:

- Consórcio Intermunicipal de Saúde – CISAMUAC;
- Consórcio Lambarí;
- Consórcio Intermunicipal de Saúde – CISAMMOC; e
- Consórcio de Informática na Gestão Pública Municipal.



NOTA 2 – APRESENTAÇÃO DAS DEMONSTRAÇÕES CONTÁBEIS

As Demonstrações Contábeis foram elaboradas em observância com os dispositivos legais que regulam o assunto, em especial a Lei Federal nº 4.320/64, Lei Complementar nº 101/2000, os Princípios de Contabilidade, as Normas Brasileiras de Contabilidade Aplicadas ao Setor Público, o Manual de Contabilidade Aplicada ao Setor Público, as Instruções de Procedimentos Contábeis e demais disposições normativas vigentes.

Cabe destacar que as demonstrações contábeis foram elaboradas seguindo o Plano de Contas Aplicado ao Setor Público adotado em 01/01/2015, integrante do Manual de Contabilidade Aplicada ao Setor Público, estendido pelo Plano de Contas do Tribunal de Contas do Estado do Santa Catarina.

É importante ressaltar, que os registros contábeis referentes ao Fundo Municipal de Saúde e o Poder Legislativo (Câmara de Vereadores) possuem unidade contábil distinta.

NOTA 3 – CRITÉRIOS NA ELABORAÇÃO DAS DEMONSTRAÇÕES CONTÁBEIS E INFORMAÇÕES COMPLEMENTARES

Aspectos Gerais das Demonstrações Contábeis

As estruturas das demonstrações contábeis contidas nos anexos da Lei nº 4.320/1964 foram alteradas pela Portaria STN nº 438/2012, em consonância com os novos padrões da Contabilidade Aplicada ao Setor Público (CASP).

A elaboração das demonstrações contábeis das IPCs tem por base as contas contábeis do modelo de Plano de Contas Aplicado ao Setor Público (PCASP) aplicável à União, aos estados, ao Distrito Federal e aos municípios, estendido pelo Plano de Contas Contábil do TCE/SC.

Por se tratar de demonstração contábil consolidada, haveria a necessidade de apresentação das movimentações intra-orçamentárias, fato que não ocorre devido a não existência de despesas e receitas dessa natureza.

Receitas e Despesas

As receitas e despesas orçamentárias foram codificadas de acordo com a Portaria Interministerial STN/MF e SOF/MPOG nº 163, de 04/05/2001 e suas respectivas alterações, sendo seus desdobramentos registrados em conformidade com os desdobramentos previstos no Plano de Contas, expedido pelo Tribunal de Contas do Estado de Santa Catarina.



MUNICÍPIO DE JABORÁ/SC



82.939.463/0001-88

NOTAS EXPLICATIVAS ÀS DEMONSTRAÇÕES CONTÁBEIS

EXERCÍCIO DE 2017

O registro, no aspecto orçamentário, e obedecendo ao disposto no art. 35 da Lei Federal nº 4.320/64, considerou como realizadas as despesas legalmente empenhadas e as receitas efetivamente arrecadadas no exercício. Sob o enfoque patrimonial, considerou-se o regime de competência para as receitas e as despesas, sendo registradas mediante a ocorrência de seus respectivos fatos geradores. As alterações da situação líquida patrimonial foram registradas à conta de variações patrimoniais aumentativas e diminutivas.

Dívida Ativa - Curto e Longo Prazos

A segregação da dívida ativa em curto e longo prazos foi realizada mediante a metodologia sugerida pelo Manual de Contabilidade Aplicada ao Setor Público, expedido pela Secretaria do Tesouro Nacional, que prevê que o montante a ser registrado em curto prazo seja estimado pelo dobro da média anual de recebimentos efetivos dos últimos três exercícios. O longo prazo abriga o restante do estoque de créditos inscritos em dívida ativa.

Dívida Ativa - Ajuste a Valor Recuperável

Em decorrência do elevado grau de incerteza no recebimento dos valores inscritos em dívida ativa, utilizou-se no ajuste a valor recuperável a técnica sugerida pelo Manual de Contabilidade Aplicada ao Setor Público, baseada no histórico de recebimentos passados.

Ativo Imobilizado

A Ativo Imobilizado é avaliado inicialmente segundo seu custo de aquisição.

Depreciação, Amortização e Exaustão

A partir do ano de 2015 iniciou-se o processo de depreciação de bens móveis.

NOTA 4 – BALANÇO ORÇAMENTÁRIO

O Balanço Orçamentário, de acordo com o art. 102 da Lei nº 4.320/1964, demonstra as receitas e despesas previstas em confronto com as realizadas e foi elaborado com base nas orientações da IPC 07 e seguindo o modelo estatuído pelo Manual de Contabilidade Aplicada ao Setor Público.

O Balanço Orçamentário apresenta as receitas detalhadas por categoria econômica e origem, especificando a previsão inicial, a previsão atualizada para o exercício, a receita realizada e o saldo, que corresponde ao excesso ou déficit de arrecadação.

Cleide

Demonstra também as despesas por categoria econômica e grupo de natureza da despesa, discriminando a dotação inicial, a dotação atualizada para o exercício, as despesas empenhadas, as despesas liquidadas, as despesas pagas e o saldo da dotação.

O Balanço Orçamentário é elaborado utilizando-se as classes 5, grupo 2 (Orçamento aprovado: previsão da receita e fixação da despesa) e classe 6, grupo 2 (Execução do orçamento: realização da receita e execução da despesa) do PCASP.

O Balanço Orçamentário é composto por:

- Quadro Principal: são apresentadas as receitas e despesas previstas em confronto com as realizadas. As receitas e despesas são apresentadas conforme a classificação por natureza. No caso da despesa, a classificação funcional também é utilizada complementarmente à classificação por natureza. Ainda no Quadro Principal, as receitas são informadas pelos valores líquidos das respectivas deduções, tais como restituições, descontos, retificações, deduções para o Fundeb e repartições de receita tributária entre os entes da Federação, quando registradas como dedução.
- Quadro da Execução dos Restos a Pagar Não Processados: são informados os restos a pagar não processados inscritos até o exercício anterior nas respectivas fases de execução. Os restos a pagar inscritos na condição de não processados que tenham sido liquidados em exercício anterior ao de referência compõem o Quadro da Execução de Restos a Pagar Processados.
- Quadro da Execução dos Restos a Pagar Processados e Restos a Pagar Não Processados Liquidados: são informados os restos a pagar processados inscritos até o exercício anterior nas respectivas fases de execução. São informados, também, os restos a pagar inscritos na condição de não processados que tenham sido liquidados em exercício anterior.

NOTA 5 – BALANÇO FINANCEIRO

O Balanço Financeiro (BF) evidencia as receitas e despesas orçamentárias, bem como os ingressos e dispêndios extra orçamentários, conjugados com os saldos de caixa do exercício anterior e os que se transferem para o início do exercício seguinte e foi elaborado de acordo com as instruções da IPC 06.

Assim, o Balanço Financeiro contempla duas seções: Ingressos (Receitas Orçamentárias e Recebimentos Extraorçamentários) e Dispêndios (Despesa Orçamentária e Pagamentos Extraorçamentários), que se equilibram com a inclusão do saldo em espécie do exercício anterior na coluna dos ingressos e o saldo em espécie para o exercício seguinte na coluna dos dispêndios.

BF é elaborado utilizando-se as seguintes classes do Plano de Contas Aplicado ao Setor Público (PCASP):

- Classes 1 (ativo) e 2 (passivo) para os recebimentos e pagamentos extraorçamentários, bem como para o saldo em espécie do exercício anterior e o saldo em espécie a transferir para o exercício seguinte;

Cleide

- Classes 4 (variações patrimoniais aumentativas) e 3 (variações patrimoniais diminutivas) para as transferências financeiras recebidas e concedidas, respectivamente;
- Classe 5 para o preenchimento dos restos a pagar inscritos no exercício, conforme parágrafo único do artigo 103 da Lei n.º 4.320/1964; e
- Classe 6 para o preenchimento das informações de execução da receita e despesa orçamentária.

Conforme as regras do MCASP, as informações são apresentadas por fonte/destinação de recursos, segregando em destinações ordinárias e vinculadas.

O detalhamento das vinculações é feito de acordo com as principais áreas de atuação do setor público.

As receitas orçamentárias são apresentadas líquidas das deduções.

NOTA 6 – DEMONSTRAÇÃO DAS VARIAÇÕES PATRIMONIAIS


A Demonstração das Variações Patrimoniais (DVP) é elaborada utilizando-se as classes 3 (variações patrimoniais diminutivas) e 4 (variações patrimoniais aumentativas) do PCASP, a fim de demonstrar as variações quantitativas ocorridas no patrimônio da entidade ou do ente e segue as instruções da ICP 05.

O resultado patrimonial do período é apurado pelo confronto entre as variações patrimoniais quantitativas aumentativas e diminutivas. O valor apurado compõe o saldo patrimonial do Balanço Patrimonial (BP) do exercício.

NOTA 7 – BALANÇO PATRIMONIAL

O Balanço Patrimonial é composto por:

- Quadro Principal: Conforme o MCASP, o QUADRO PRINCIPAL do Balanço Patrimonial é elaborado utilizando-se as classes 1 (ativo) e 2 (passivo e patrimônio líquido) do PCASP.
- Quadro dos Ativos e Passivos Financeiros e Permanentes: os ativos e passivos financeiros e permanentes e o saldo patrimonial são apresentados pelos seus valores totais.
- Quadro das Contas de Compensação: elaborado utilizando-se a classe 8 (controles credores) do Plano de Contas Aplicado ao Setor Público (PCASP).
- Quadro do Superávit / Déficit Financeiro: é elaborado utilizando-se o saldo da conta 8.2.1.1.1.00.00 – Disponibilidade por Destinação de Recurso, segregado por Fonte / Destinação de Recurso.



NOTA 8 – DEMONSTRAÇÃO DOS FLUXOS DE CAIXA

Demonstração dos Fluxos de Caixa (DFC) apresenta as entradas e saídas de caixa classificadas em fluxos operacional, de investimento e de financiamento, e foi elaborada de acordo com a IPC 08.

DFC é elaborada utilizando-se contas da classe 6 (Controles da Execução do Planejamento e Orçamento), com filtros pelas naturezas orçamentárias de receitas e de despesas, bem como funções e subfunções. Também faz uso, quando necessário, de outras contas e filtros necessários para marcar a movimentação extraorçamentária que eventualmente transitar pela conta Caixa e Equivalentes de Caixa.

DFC é elaborada pelo método direto e evidencia as movimentações ocorridas na conta Caixa e Equivalentes de Caixa, segregados nos fluxos das operações, dos investimentos e dos financiamentos.

A soma dos três fluxos deverá corresponder a diferença entre o saldo de Caixa e Equivalentes de Caixa do exercício em relação ao saldo de Caixa e Equivalentes de Caixa do exercício anterior.

Os campos “Outros ingressos” e “Outros desembolsos” (do fluxo operacional, do fluxo de investimento e do fluxo de financiamento) contemplam situações não previstas, cabendo a cada ente adaptá-los conforme suas necessidades. Geralmente, são valores que não transitam pelo orçamento, mas afetam o saldo de Caixa e Equivalentes de Caixa. Exemplos: recebimentos e pagamentos extraorçamentários; transferências financeiras entre órgãos do mesmo ente, aplicações e resgates de investimentos temporários.


NOTA 9 – METAS FISCAIS

Em relação às metas fiscais, indicadas na LDO e LOA 2017 observou-se que sua realização, em comparação com a respectiva programação comportou-se da seguinte maneira:

Meta Fiscal	LDO	Realizado
Resultado Primário	(R\$ 80.900,00)	(R\$ 65.205,98)
Resultado Nominal	(R\$ 716.000,00)	0,00

NOTA 11 – ATIVOS IMOBILIZADOS OBTIDOS A TÍTULO GRATUITO

Durante o exercício de 2017 foram recebidos bens patrimoniais dos Governo Estadual e Federal através de Comodatos/Cessão de uso e os mesmos foram incorporados ao Patrimônio do Município.



MUNICÍPIO DE JABORÁ/SC



82.939.463/0001-88

NOTAS EXPLICATIVAS ÀS DEMONSTRAÇÕES CONTÁBEIS

EXERCÍCIO DE 2017

NOTA 12 – CONTROLE FINANCEIRO

De acordo com a Tabela abaixo, podemos verificar o Superávit Financeiro por Fonte de Recursos para Entidade Prefeitura no montante de R\$ **869.493,12 (Oitocentos e sessenta e nove mil, quatrocentos e noventa e três reais e doze centavos).**

ENTIDADE: PREFEITURA MUNICIPAL DE JABORA

DEMONSTRATIVO FINANCEIRO POR FONTE DE RECURSOS – EXERCÍCIO DE 2017

FONTE DE RECURSOS	SALDO BANCÁRIO	CONTAS A PAGAR	SUPERÁVIT/DÉFICIT
0.1.0000 - ORDINÁRIO	666.114,89	147.358,43	518.756,46
0.1.0001 - EDUCAÇÃO	138.757,32	19.381,14	119.376,18
0.1.0007 - CIDE	10.106,64	-	10.106,64
0.1.0008 - COSIP	3.396,76	-	3.396,76
0.1.0010 - P MILITAR	9.136,95	-	9.136,95
0.1.0011 - P CIVIL	20.842,86	-	20.842,86
0.1.0012 - P PREFEITURA	9.663,53	-	9.663,53
0.1.0018 - FUNDEB 60	53.669,21	31.810,85	21.858,36
0.1.0062 - ESTADO / EDUCAÇÃO	3.528,21	-	3.528,21
0.1.0064 - ESTADO / OUTROS	26.552,06	29.396,80	(2.844,74)
0.1.0034 - UNIÃO / OUTROS	140.490,06	97.500,00	42.990,06
0.1.0035 – FNAS	85.399,11	5.765,98	79.633,13
0.1.0036 - SALÁRIO EDUCAÇÃO	943,82	-	943,82
0.1.0037 - PNAE	-	-	-
0.1.0037 - PNATE	307,96	-	307,96
0.1.0039 - FEP	7.928,74	-	7.928,74
0.1.0089 - ALIENAÇÃO	6.108,37	-	6.108,87
0.1.0093 - EMPRÉSTIMOS	17.759,83	-	17.759,83
TOTAL	1.200.706,32	331.213,20	869.493,12

OBS: Para a fonte de recursos 0.1.0064 - ESTADO / OUTROS, verifica-se um déficit financeiro no montante de R\$ 2.844,74 (Dois mil oitocentos e quarenta e quatro reais e setenta e quatro centavos), justifica-se que existe um convênio assinado junto ao governo do Estado para aquisição de combustível no valor de R\$ 100.000,00 (Cem mil reais) destinado à aquisição de combustíveis (TR – 001538), o qual não houve o repasse financeiro, porém ocorreu o empenhamento e liquidação no valor de R\$ 29.396,80 (Vinte e nove mil, trezentos e noventa e seis reais e oitenta centavos).

h
Cleide



MUNICÍPIO DE JABORÁ/SC



82.939.463/0001-88

NOTAS EXPLICATIVAS ÀS DEMONSTRAÇÕES CONTÁBEIS

EXERCÍCIO DE 2017

Com relação a Entidade Fundo Municipal de Saúde, a mesma apresentou o seguinte resultado Financeiro:

ENTIDADE: FUNDO MUNICIPAL DE SAÚDE

DEMONSTRATIVO FINANCEIRO POR FONTE DE RECURSOS – EXERCÍCIO DE 2017

FONTE DE RECURSOS	SALDO BANCÁRIO	CONTAS A PAGAR	SUPERÁVIT/DÉFICIT
0.1.0002 – Próprios Saúde	43.038,91	38.869,37	4.169,14
0.1.0033 - Convênios	3.014,96	-	3.014,96
0.1.0038 – Transf. SUS União	336.760,12	15.157,66	337.623,28
0.1.0063 – Transf. SUS Estado	16.020,82	-	16.020,82
TOTAL	398.834,81	54.027,43	344.807,38

Ao analisarmos a tabela acima constatamos um Superávit Financeiro de R\$ 344.807,38 (Trezentos e quarenta e quatro mil, oitocentos e sete reais e trinta e oito centavos).

Jaborá(SC), 31 de dezembro de 2017.


KLEBER MÉRCIO NORA
Prefeito Municipal


CLEIDE MANTEY NORA
Contadora



ESTADO DE SANTA CATARINA
MUNICÍPIO DE JABORÁ
Secretaria de Controle Interno - Controladoria



ÓRGÃO CENTRAL



DO

SISTEMA

DE

CONTROLE INTERNO

Município de Jaborá/SC

CNPJ: 82.939.463/0001-88



ESTADO DE SANTA CATARINA
MUNICÍPIO DE JABORÁ
Secretaria de Controle Interno - Controladoria



**Relatório do Órgão Central
do Sistema de Controle Interno
do Poder Executivo que acompanha a
Prestação de Contas do Governo
Municipal.**

2
J.

Exercício

2017

**INSTRUÇÃO NORMATIVA N. TC-0020/2015
Art. 8º**



RELATÓRIO CIRCUNSTÂNCIADO

SOBRE A

EXECUÇÃO DO ORÇAMENTO

E

SITUAÇÃO DA ADMINISTRAÇÃO FINANCEIRA

MUNICIPAL

(CONSOLIDADO)

CONTAS ANUAIS DE GESTÃO

UNIDADES GESTORAS		
CNPJ	Código	Nome
82.939.463/0001-88	12211 82211	Prefeitura Municipal de Jaborá Controle Interno do Município de Jaborá
10.478.051/0001-87	24610	Fundo Municipal de Saúde de Jaborá
07.733.746/0001-53	32581	Câmara Municipal de Jaborá



ESTADO DE SANTA CATARINA
MUNICÍPIO DE JABORÁ
Secretaria de Controle Interno - Controladoria

De acordo com as disposições da **Lei Complementar n.º 101/00** (Lei de Responsabilidade Fiscal) e da **Instrução Normativa N. TC-0020/2015** do TCE/SC, apresentamos o presente relatório integrante da Prestação de Contas do **Exercício de 2017** através do qual relatamos a execução do orçamento e a situação financeira da administração municipal de forma consolidada, **em função da estrutura organizacional existente em nosso Município** e o cumprimento das metas fiscais de todas as Unidades Gestoras (Prefeitura e Fundos Municipais), conforme a seguir está demonstrado.

Demonstramos de forma consolidada e circunstanciada, a execução orçamentária, o cumprimento dos limites constitucionais e legais de gestão e a situação financeira e patrimonial do Município com enfoque gerencial, compreendendo as contas das Unidades Gestoras acima relacionadas.

EXECUÇÃO DO ORÇAMENTO

A Lei Municipal N.º 1.572, de 06 de dezembro de 2016, estimou a **Receita** e fixou a **Despesa** para o exercício de 2017 em **R\$ 20.881.740,00** (Vinte milhões, oitocentos e oitenta e um mil e setecentos e quarenta reais), divididos da seguinte maneira:

RECEITAS:

A receita será realizada mediante a arrecadação dos tributos, rendas e outras fontes de receitas correntes e de capital, na forma da legislação em vigor e das especificações constantes nos anexos integrantes da Lei Orçamentária Anual acima citada, com o seguinte desdobramento:

DESCRIÇÃO DAS RECEITAS	VALORES – R\$
RECEITAS CORRENTES	20.522.840,00
-Receita Tributária	839.200,00
-Receitas de Contribuições	124.200,00
-Receita Patrimonial	57.000,00
-Receita de Serviços	251.000,00
-Transferências Correntes	22.555.400,00
-Outras Receitas Correntes	416.900,00
- (-)Dedução da Receita para Formação do Fundeb	(3.720.860,00)
RECEITAS DE CAPITAL	358.900,00
-Operações de Crédito	0,00
-Amortização de Empréstimos	50.000,00
-Alienação de Bens	19.900,00
-Transferências de Capital	289.000,00
TOTAL GERAL	20.881.740,00

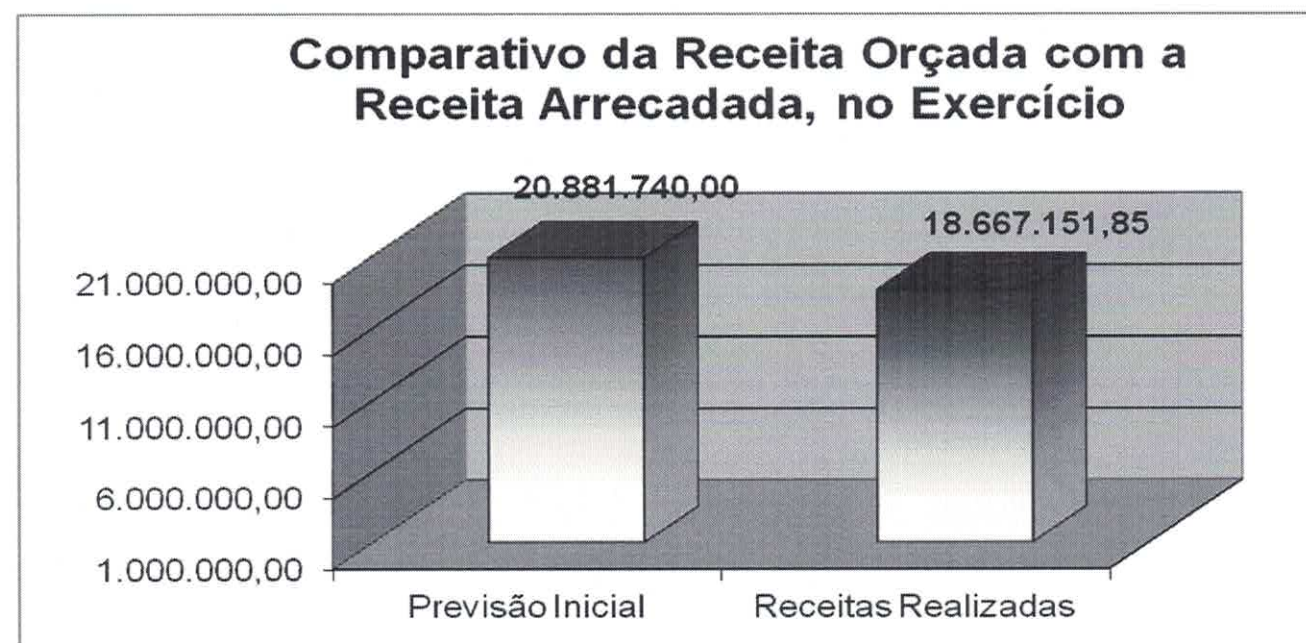


ESTADO DE SANTA CATARINA
MUNICÍPIO DE JABORÁ
Secretaria de Controle Interno - Controladoria

Receita Arrecadada:

A receita arrecadada consolidada dos entes no exercício de 2017 atingiu o montante de **R\$ 18.667.151,85** (Dezoito milhões, seiscentos e sessenta e sete mil, cento e cinquenta e um reais e oitenta e cinco centavos) equivalendo a **89,39%** da receita estimada para o exercício, conforme demonstração abaixo:

FONTES	Orçada		Arrecadada	
	R\$	%	R\$	%
Receita Tributária	839.200,00	4,02	932.056,56	4,99
Receita de Contribuições	124.200,00	0,59	40.156,53	0,22
Receita Patrimonial	57.000,00	0,27	108.964,82	0,58
Receita de Serviços	251.000,00	1,20	106.972,49	0,57
Transferências Correntes	18.834.540,00	90,20	17.092.338,87	91,57
Outras Receitas Correntes	416.900,00	2,00	117.747,35	0,63
Total das Receitas Correntes	20.522.840,00	98,28	18.398.236,62	98,56
Alienação de Bens	19.900,00	0,10	0,00	0,00
Amortização de Empréstimos	50.000,00	0,24	35.788,84	0,19
Transferências de Capital	289.000,00	1,38	233.126,39	1,25
Total das Receitas de Capital	358.900,00	1,72	268.915,23	1,44
TOTAL GERAL	20.881.740,00	100,00	18.667.151,85	100,00





ESTADO DE SANTA CATARINA
MUNICÍPIO DE JABORÁ
Secretaria de Controle Interno - Controladoria

Despesas Realizadas:


Os totais das despesas orçadas, atualizadas, empenhadas e liquidadas no **Exercício de 2017** estão demonstradas no quadro abaixo:

Unidades Gestoras	Despesas Orçadas			Despesas Empenhadas	Despesas Liquidadas
	Fixada	Créditos Adicionais	Atualizadas		
	20.881.740,00	1.706.630,48	22.588.370,48		

Resumo da Execução Orçamentária:

A execução orçamentária consolidada durante o **Exercício de 2017** apresentou os seguintes resultados:

Unidades Gestoras	Receitas Arrecadadas	Despesas		Superávit / Déficit			
		Empenhadas	Liquidadas	Pelas Despesas Empenhadas	S/D	Pelas Despesas Liquidadas	S/D
TOTAIS	18.667.151,85	18.606.179,17	18.587.604,17	60.972,68	S	79.547,68	S



Ao analisarmos o quadro acima e o gráfico podemos verificar que no comparativo entre a receita arrecadada e a despesa **empenhada** restou um Superávit Orçamentário no montante de **R\$ 60.972,68** (Sessenta mil, novecentos e setenta e dois reais e sessenta e oito centavos) e no comparativo entre a receita arrecadada e a despesa **liquidada** restou um Superávit Orçamentário no montante de **R\$79.547,68** (Setenta e nove mil, quinhentos e quarenta e sete reais e sessenta e oito centavos).





ESTADO DE SANTA CATARINA
MUNICÍPIO DE JABORÁ
Secretaria de Controle Interno - Controladoria

RECEITA CORRENTE LÍQUIDA

CÁLCULO DA RECEITA CORRENTE LÍQUIDA DO EXERCÍCIO – Janeiro a Dezembro/2017	
Receitas	Valor R\$
RECEITAS CORRENTES (I)	21.347.524,07
Receita Tributária	932.056,56
IPTU	116.783,98
ISS	268.885,83
ITBI	162.295,12
IRRF	266.514,40
Outras Receitas Tributárias	117.577,23
Receita de Contribuições	40.156,53
Receita Patrimonial	110.967,39
Receita Agropecuária	0,00
Receita Industrial	0,00
Receita de Serviços	106.972,49
Transferências Correntes	20.039.623,75
Cota - Parte do FPM	6.959.936,98
Cota - Parte do ICMS	7.807.440,68
Cota - Parte do IPVA	394.060,18
Cota - Parte do ITR	10.332,85
Transferências da LC 61/89	113.128,19
Transferências da LC 87/96	27.603,72
Transferências do FUNDEB	2.050.634,82
Outras Transferências Correntes	2.676.486,33
Outras Receitas Correntes	117.747,35
DEDUÇÕES (II)	-2.947.284,88
Dedução da Receita para a Formação do FUNDEB	-2.947.284,88
TOTAL DA RECEITA CORRENTE LIQUIDA (I-II)	18.400.239,19

Evolução da RCL - Janeiro/2017 até Dezembro/2017





ESTADO DE SANTA CATARINA
MUNICÍPIO DE JABORÁ
Secretaria de Controle Interno - Controladoria



ÍNDICES ESTABELECIDOS PELA LEI DE RESPONSABILIDADE FISCAL
Lei Complementar nº 101 de 04 de maio de 2000

Despesas de Pessoal, do Município, em 2017 em percentual da Receita Corrente Líquida:

Limite TOTAL de Despesa com Pessoal, do MUNICÍPIO, conforme art. 71, da LRF, para o exercício de 2017, 60,00%, **(cumprido)**;

Limite PRUDENCIAL de Despesa com Pessoal, do Município, conforme art. 71, da LRF, para o exercício de 2017, 57,00%, **(cumprido)**;

Limite TOTAL de Despesa com Pessoal, do PODER EXECUTIVO, conforme art. 71, da LRF, para o exercício de 2017, 54,00%, **(cumprido)**;

Limite PRUDENCIAL de Despesa com Pessoal, do PODER EXECUTIVO, conforme art. 71, da LRF, para o exercício de 2017, 51,30%, **(cumprido)**;

Limite TOTAL de Despesa com Pessoal, do PODER LEGISLATIVO, conforme art. 71, da LRF, para o exercício de 2017, 6,00%, **(cumprido)**;

Limite PRUDENCIAL de Despesa com Pessoal, do PODER LEGISLATIVO, conforme art. 71, da LRF, para o exercício de 2017, 5,70%, **(cumprido)**.

8

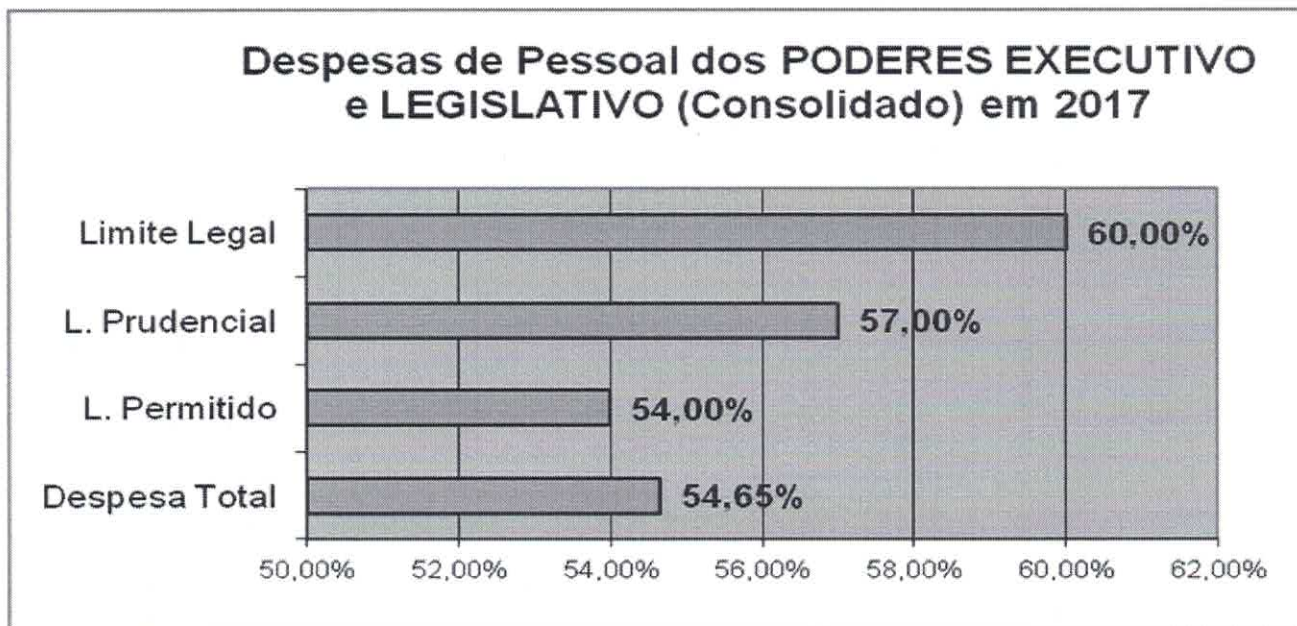


ESTADO DE SANTA CATARINA
MUNICÍPIO DE JABORÁ
Secretaria de Controle Interno - Controladoria

DEMONSTRATIVO DAS DESPESAS COM PESSOAL

DEMONSTRATIVO CONSOLIDADO DA DESPESA DE PESSOAL	
Janeiro a Dezembro/2017	
DESPESAS COM PESSOAL	DESPESA LIQUIDADADA
DESPESA BRUTA COM PESSOAL (I)	10.056.648,93
Pessoal Ativo	9.728.789,63
Pessoal: Inativo e Pensionistas	327.859,30
Outras Despesas de pessoal decorrentes de contratos de terceirização (art. 18, §1º da LRF)	0,00
Despesas não computadas (art. 19, § 1º, da LRF)	0,00
(-) Indenização por Demissão e Incentivos à Demissão Voluntária	0,00
(-) Decorrentes de Decisão Judicial	0,00
(-) Despesas de Exercícios Anteriores	0,00
(-) Inativos com Recursos Vinculados	0,00
Outras Despesas de Pessoal – Contratos de Terceirização (art.18, § 1º, da LRF) (II)	0,00
TOTAL DA DESPESA COM PESSOAL PARA FINS DE APURAÇÃO DO LIMITE –TDP (III) = (I-II)	10.056.648,93
RECEITA CORRENTE LÍQUIDA - RCL (V)	18.400.239,19
PERCENTUAL DO TOTAL DA DESPESA COM PESSOAL PARA FINS DE APURAÇÃO DO LIMITE – TDP	54,65%
LIMITE LEGAL – 60,00%	11.040.143,51
LIMITE PRUDENCIAL – 57,00%	10.488.136,34
LIMITE DE ALERTA – 54%	9.936.129,16

9



Como pode ser observado no quadro e gráfico acima, as despesas **consolidadas** de pessoal do Município no **exercício de 2017**, respeitaram o limite máximo de (60%) e o limite prudencial de (57%), porém, o limite de alerta de (54%) foi ultrapassado no montante de **R\$ 120.519,77**(Cento e vinte mil, quinhentos e dezenove reais e setenta e sete centavos), atingindo um percentual de **54,65%** da Receita Corrente Líquida (RCL).



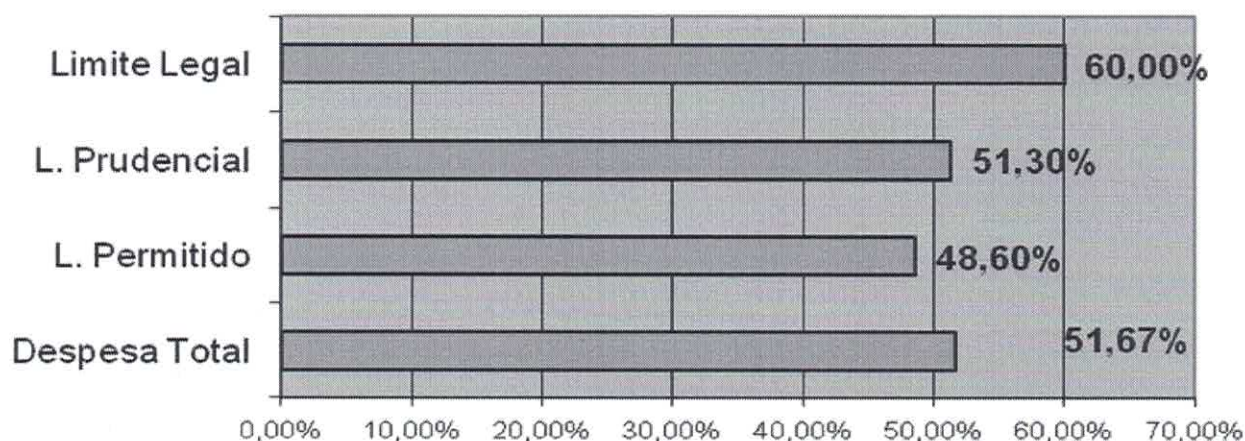
ESTADO DE SANTA CATARINA
MUNICÍPIO DE JABORÁ
Secretaria de Controle Interno - Controladoria


DEMONSTRATIVO DA DESPESA DE PESSOAL – PODER EXECUTIVO
Janeiro a Dezembro/2017

DESPESAS COM PESSOAL	DESPESA LIQUIDADADA
DESPESA BRUTA COM PESSOAL (I)	9.507.581,82
Pessoal Ativo	9.179.722,52
Pessoal: Inativo e Pensionistas	327.859,30
Outras Despesas de pessoal decorrentes de contratos de terceirização (art. 18, §1º da LRF)	0,00
Despesas não computadas (art. 19, § 1º, da LRF)	0,00
(-) Indenização por Demissão e Incentivos à Demissão Voluntária	0,00
(-) Decorrentes de Decisão Judicial	0,00
(-) Despesas de Exercícios Anteriores	0,00
(-) Inativos com Recursos Vinculados	0,00
Outras Despesas de Pessoal – Contratos de Terceirização (art.18, § 1º, da LRF) (II)	0,00
TOTAL DA DESPESA COM PESSOAL PARA FINS DE APURAÇÃO DO LIMITE –TDP (III) = (I-II)	9.507.581,82
RECEITA CORRENTE LÍQUIDA - RCL (V)	18.400.239,19
PERCENTUAL DO TOTAL DA DESPESA COM PESSOAL PARA FINS DE APURAÇÃO DO LIMITE – TDP	51,67%
LIMITE LEGAL – 54,00%	9.936.129,16
LIMITE PRUDENCIAL – 51,30%	9.539.322,70
LIMITE DE ALERTA – 48,60%	8.942.516,24

10

Despesas de Pessoal - PODER EXECUTIVO - 2017

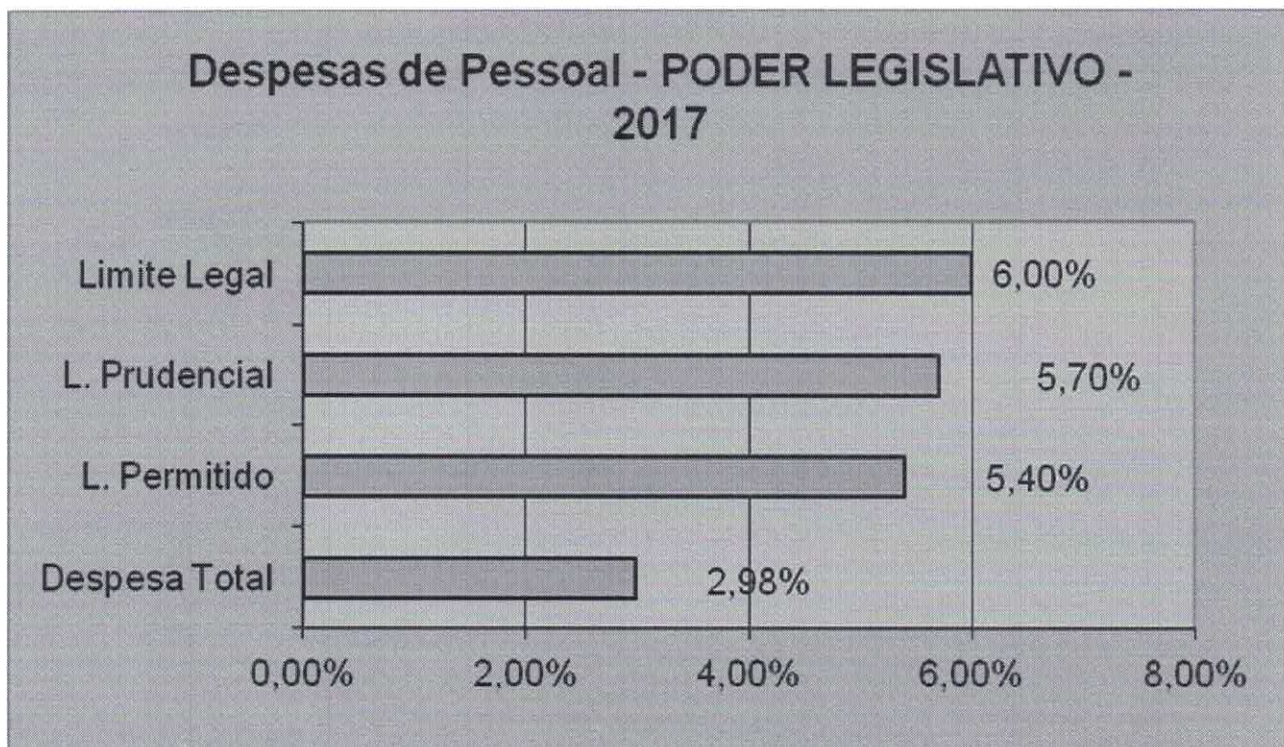




ESTADO DE SANTA CATARINA
MUNICÍPIO DE JABORÁ
Secretaria de Controle Interno - Controladoria

DEMONSTRATIVO DA DESPESA DE PESSOAL - PODER LEGISLATIVO
Janeiro a Dezembro/2017

DESPESAS COM PESSOAL	DESPESA LIQUIDADADA
DESPESA BRUTA COM PESSOAL (I)	549.067,11
Pessoal Ativo	549.067,11
Pessoal: Inativo e Pensionistas	0,00
Despesas não computadas (art. 19, § 1º, da LRF)	0,00
(-) Indenização por Demissão e Incentivos à Demissão Voluntária	0,00
(-) Decorrentes de Decisão Judicial	0,00
(-) Despesas de Exercícios Anteriores	0,00
(-) Inativos com Recursos Vinculados	0,00
Outras Despesas de Pessoal – Contratos de Terceirização (art.18, § 1º, da LRF) (II)	0,00
TOTAL PARA FINS DE APURAÇÃO DO LIMITE –TDP (III) = (I-II)	549.067,11
RECEITA CORRENTE LÍQUIDA - RCL (V)	18.400.239,19
PERCENTUAL DO TOTAL PARA FINS DE APURAÇÃO DO LIMITE – TDP	2,98%
LIMITE LEGAL – 6,00%	1.104.014,35
LIMITE PRUDENCIAL – 5,70%	1.048.813,63
LIMITE DE ALERTA – 5,40%	993.612,92





ESTADO DE SANTA CATARINA
MUNICÍPIO DE JABORÁ
Secretaria de Controle Interno - Controladoria

DEMONSTRATIVO DA DESPESA DE PESSOAL DO MUNICÍPIO EM RELAÇÃO À RECEITA CORRENTE LÍQUIDA - Janeiro a Dezembro de 2017

RESUMO GERAL

	Limites	%	Valor
MUNICÍPIO (Consolidado: Poder Executivo e Poder Legislativo)	Limite Legal	60,00	11.040.143,51
	Limite Prudencial	57,00	10.488.136,33
	Limite de Alerta	54,00	9.936.129,16
	% do Exercício	54,65	10.056.648,93
	Despesas a menor do Permitido - Considerando Limite Prudencial	2,35	431.487,40
PODER EXECUTIVO (Consolidado: Prefeitura e Fundos Municipais)	Limite Legal	54,00	9.936.129,16
	Limite Prudencial	51,30	9.439.322,70
	Limite de Alerta	48,60	8.942.516,24
	% do Exercício	51,67	9.507.581,82
	Despesas a maior do Permitido - Considerando Limite Prudencial	0,37	68.259,12
PODER LEGISLATIVO	Limite Legal	6,00	1.104.014,35
	Limite Prudencial	5,70	1.048.813,63
	Limite de Alerta	5,40	993.612,92
	% do Exercício	2,98	549.067,11
	Despesas a menor do Permitido - Considerando Limite Prudencial	2,72	499.746,52

12



ESTADO DE SANTA CATARINA
MUNICÍPIO DE JABORÁ
Secretaria de Controle Interno - Controladoria

GASTOS COM EDUCAÇÃO

MANUTENÇÃO E DESENVOLVIMENTO DO ENSINO

Demonstrativo da aplicação do percentual mínimo de 25% das receitas de impostos, incluídas as transferências de impostos na manutenção e desenvolvimento do ensino (Art. 212 CF).

13

DEMONSTRATIVO DA RECEITA PRODUTO DE IMPOSTOS E DESPESAS COM EDUCAÇÃO EM 2017	
1. Base de Cálculo da origem dos Recursos	
Receitas produtos de impostos – Especificação	Valores Arrecadados em 2017
Imposto Predial e Territorial Urbano – IPTU	116.783,98
Imposto sobre Transmissão de Bens Imóveis – ITBI	162.295,12
Imposto sobre Serviços de Qualquer Natureza – ISQN	268.885,83
Imposto de Renda Retido na Fonte – IRRF	266.514,40
Multas, Juros de Mora e Outros Encargos dos Impostos	840,88
Dívida Ativa dos Impostos	35.483,34
Multas, Juros de Mora e Outros Encargos da Dívida Ativa	9.032,48
Cota - Parte FPM	5.106.600,11
Cota – Parte ITR	8.266,41
Cota – Parte IPVA	315.248,79
Cota – Parte ICMS	6.245.954,62
Cota – Parte IPI Exportação	90.502,52
Compensações Financ. Provenientes de Impostos e Transf. Constitucionais – L.C. Nº 87/96	22.083,00
TOTAL DA RECEITA RESULTANTE DE IMPOSTOS	12.648.491,48
25% Receita – Valores a serem Aplicados em Educação	3.162.122,87
VALORES APLICADOS EM 2017	ACUMULADOS NO ANO
PREFEITURA MUNICIPAL DE JABORÁ	
SECRETARIA MUN. DE EDUCAÇÃO E DESPORTO	
Diretoria de Educação	
+ 12.361 – Ensino Fundamental	3.248.082,20
+ 12.365 – Ensino Infantil	1.061.086,96
+ 12.366 – Educação de Jovens e Adultos	0,00
+ 12.367 – Educação Especial	0,00
+ Retenção de Fundeb no período	2.947.284,88
- Arrecadação de Fundeb + Rendimentos de Aplicação Financeira	-2.061.599,22
- Despesas realizadas com recursos de Convênios com (União + Estado)	-330.766,48
= TOTAL LIQUIDO APLICADO	4.864.088,34

DEMONSTRATIVO SINTÉTICO

25 % - (Art. 212 CF) Valores a serem aplicados	3.162.122,87
Valores aplicados até o 6º Bimestre de 2017	4.864.088,34
Superávit = Valores aplicados a maior em 2017	1.701.965,47



ESTADO DE SANTA CATARINA
MUNICÍPIO DE JABORÁ
Secretaria de Controle Interno - Controladoria

De acordo com os dados apontados no demonstrativo acima verificamos que o Município aplicou no exercício de 2017 o percentual de **38,46%** dos recursos arrecadados em Educação, dos **25,00%** exigidos, **cumprindo** assim, o disposto no artigo 212/CF.

DEMONSTRATIVO DA APLICAÇÃO DO PERCENTUAL MÍNIMO DE 60% DO FUNDEB

Total de Transferências do FUNDEB. (Valor recebido)	2.050.634,82
Rendimentos de Aplicação Financeira	10.964,40
Total	2.061.599,22
60% dos recursos oriundos do FUNDEB.	1.236.959,53
Gastos com Prof. do Magistério em Efetivo exercício, pagos c/ recurso 18 (Fundeb)	1.841.540,08
Valor ACIMA do Limite (60% do Fundeb c/profissionais do magistério)	604.580,55

Conforme demonstrativo acima, constata-se que o Município aplicou o valor de **R\$ 1.841.540,08** (Um milhão, oitocentos e quarenta e um mil, quinhentos e quarenta reais e oito centavos), equivalendo a **89,33%** dos recursos oriundos do FUNDEB, em gastos com a remuneração dos profissionais do magistério, **cumprindo** assim os dispositivos constitucionais pertinentes.



ESTADO DE SANTA CATARINA
MUNICÍPIO DE JABORÁ
Secretaria de Controle Interno - Controladoria

GASTOS COM SAÚDE

DEMONSTRATIVO DA RECEITA DE IMPOSTOS E DAS DESPESAS PRÓPRIAS COM SAÚDE

DEMONSTRATIVO DA RECEITA DE IMPOSTOS E DESPESAS COM SAÚDE EM 2017	
1. Base de Cálculo da origem dos Recursos	
Receitas produtos de impostos – Especificação	Valores Arrecadados em 2017
Imposto Predial e Territorial Urbano – IPTU	116.783,98
Imposto sobre Transmissão de Bens Imóveis – ITBI	162.295,12
Imposto sobre Serviços de Qualquer Natureza – ISQN	268.885,83
Imposto de Renda Retido na Fonte – IRRF	266.514,40
Multas, Juros de Mora e Outros Encargos dos Impostos	840,88
Dívida Ativa dos Impostos	35.483,34
Multas, Juros de Mora e Outros Encargos da Dívida Ativa	9.032,48
Cota - Parte FPM	5.106.600,11
Cota – Parte ITR	8.266,41
Cota – Parte IPVA	315.248,79
Cota – Parte ICMS	6.245.954,62
Cota – Parte IPI Exportação	90.502,52
Compensações Financ. Provenientes de Impostos e Transf. Constitucionais – L.C. Nº 87/96	22.083,00
TOTAL DA RECEITA RESULTANTE DE IMPOSTOS	12.648.491,48
15% Receita – Valores a serem Aplicados em Saúde	1.897.273,72
VALORES APLICADOS ATÉ O 6º Bim. de 2017	ACUMULADOS NO ANO
FUNDO MUNICIPAL DE SAÚDE DE JABORÁ	
+ 10.301–Atenção Básica	4.025.987,48
+ 10.302–Assistência Hospitalar e Ambulatorial	518.573,84
+ 10.304–Vigilância Sanitária	59.315,15
+ 10.305–Vigilância Epidemiológica	125,00
- Despesas com recursos de Transferência do SUS	-1.574.778,75
= TOTAL LÍQUIDO APLICADO	3.029.222,72

DEMONSTRATIVO SINTÉTICO

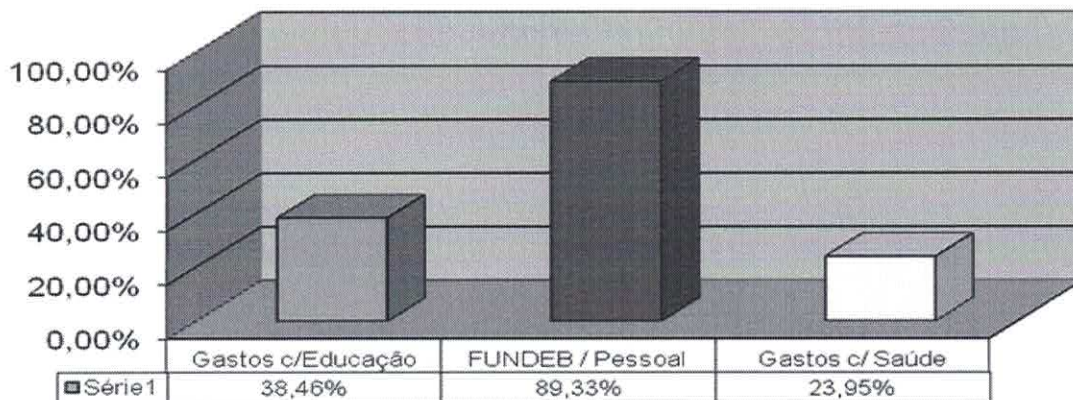
15 % - (EC. 29) Valores a serem aplicados até o bimestre	1.897.273,72
Valores aplicados até o bimestre	3.029.222,72
Superavit = Valores Aplicados a Maior	1.131.949,00

Diante do exposto acima, fica demonstrado que o Município aplicou recursos próprios em ações básicas de saúde no percentual de **23,95%**, **cumprindo** até o bimestre o exigido de **15,00%** conforme o disposto no artigo 198, da CF, combinado com o artigo 77, do ADCT.



ESTADO DE SANTA CATARINA
MUNICÍPIO DE JABORÁ
Secretaria de Controle Interno - Controladoria

Demonstrativo do Cumprimento dos Limites
Constitucionais



SITUAÇÃO FINANCEIRA CONSOLIDADA EM 31/12/2017

Apuração do Superávit/Déficit Financeiro Consolidado

ATIVO FINANCEIRO	
Descrição	Saldo
Caixa e Equivalentes de Caixa	1.592.648,23
Demais Créditos e Valores a Curto Prazo	6.892,90
TOTAL DO ATIVO FINANCEIRO	1.599.541,13

PASSIVO FINANCEIRO	
Descrição	Saldo
Obrigações Trabalhistas, Previdenciárias e Assistenciais a Pagar a Curto Prazo	111.453,17
Fornecedores e Contas a Pagar a Curto Prazo	221.251,56
Demais Obrigações a Curto Prazo	52.535,90
Crédito Empenhado a Liquidar	18.575,00
TOTAL	403.815,63

A diferença entre o Ativo e o Passivo Financeiro, no exercício, demonstra um **Superávit Financeiro** na ordem de **R\$1.195.725,50** (Hum Milhão, cento e noventa e cinco mil, setecentos e vinte e cinco reais e cinquenta centavos), correspondendo a **6,50%** da receita corrente líquida do exercício.



ESTADO DE SANTA CATARINA
MUNICÍPIO DE JABORÁ
Secretaria de Controle Interno - Controladoria

PARECER FINAL

- ✓ Na condição de Responsável pelo Sistema de Controle Interno do Município, declaro que as operações financeiras e orçamentárias realizadas no exercício de 2017 foram escrituradas em conformidade com os ditames do Capítulo II, Título IX, da Lei Federal nº 4.320, de 17 de março de 1964 e com os princípios fundamentais de Contabilidade aplicáveis à matéria;
- ✓ Os gastos efetuados guardam respeito à classificação funcional programática, na forma do Anexo 5, da Lei Federal nº 4.320/64;
- ✓ Ficou caracterizada a observância às fases da despesa estabelecidas nos artigos 60, 63 e 64 da Lei nº 4.320/64;
- ✓ As Notas de Empenho e Ordens de Pagamento estão acompanhadas de documentação comprobatória hábil, nos termos da legislação vigente;
- ✓ Foram observados os limites com gastos de pessoal, conforme determina a Lei Complementar Federal nº 101/00;
- ✓ A Administração Municipal cumpriu com o dispositivo constitucional insculpido no art. 212, da Lei Maior, aplicando 38,46% das receitas de impostos e de transferências de impostos, na Manutenção e no Desenvolvimento do Ensino;
- ✓ Verifica-se também que a Administração Municipal cumpriu com o dispositivo constitucional esculpido no art. 198 da Constituição Federal e Emenda Constitucional 29/2000, tendo sido aplicado 23,95% das receitas de impostos em despesas próprias com a Saúde;

Junto a Secretaria do Tesouro Nacional (STN), verificamos que a municipalidade apresenta a situação regular com todos os itens perante o CAUC – Cadastro Único de Exigências para Transferências Voluntárias.

- ✓ Também verificamos a consistência dos dados e a remessa da DCTF à Receita Federal, do SIOPS e ao SIOPE, os quais aconteceram tempestivamente;

Considerando que a finalidade do Controle Interno é: a) Avaliar o cumprimento das metas previstas no PPA, a execução dos programas de governo e dos orçamentos; b) Avaliar Resultados; c) Comprovar a legalidade quanto à eficiência, economia e eficácia da gestão orçamentária, financeira, patrimonial e de recursos humanos dos Órgãos e Entidades da Administração Direta e Indireta, d) Controlar as operações de crédito, avais, garantias, direitos e deveres da Administração Municipal e, e) Apoiar o Controle Externo no exercício de sua missão institucional:

“Atestamos que no Exercício de 2017, foram tomadas as providências necessárias para serem regularizadas as falhas e incorreções ocorridas, não sendo necessária a instauração de nenhuma tomada de contas especial, ou mesmo dar ciência ao TCE.”

Sendo assim, emito o presente parecer favorável à aprovação das contas de 2017.

É o Relatório.

Jaborá (SC), 29 de Março de 2018.


Paulo Ricardo Pesavento
Controlador Interno



PARECER N°: 001/2018

O Conselho Municipal do FUNDEB do Município de Jaborá – SC, instituído pelo Decreto n. 1.660/2017, de 03 de abril de 2017, realizou a análise dos Demonstrativos mensais e anual relativo à aplicação dos recursos do FUNDEB no exercício de 2017.

No exercício de 2017 o Município de Jaborá recebeu recursos do Fundo para o Desenvolvimento da Educação Básica – FUNDEB no montante de R\$ 2.050.634,82 (Dois milhões, cinquenta mil, seiscentos e trinta e quatro reais e oitenta e dois centavos), conforme descrito no quadro abaixo:

ARRECAÇÃO MENSAL FUNDEB JABORÁ/2017

Recurso	Janeiro	Fevereiro	Março	Abril	Maió	Junho
0.1.0018 - 60%	25.648,03	24.557,67	25.304,91	25.897,94	25.019,57	26.039,08
0.1.0019 - 40%	145.338,73	139.160,07	143.394,44	146.754,99	141.755,67	147.554,80
Total	171.107,08	163.717,74	168.699,35	172.652,93	166.775,24	173.593,88

Julho	Agosto	Setembro	Outubro	Novembro	Dezembro	TOTAL
24.362,13	24.922,88	26.547,84	25.857,89	25.410,15	28.030,52	307.598,61
138.051,95	141.229,52	150.437,81	146.527,93	143.990,76	158.839,54	1.743.036,21
162.414,08	166.152,40	176.985,65	172.385,82	169.400,91	186.870,06	2.050.634,82

Foram arrecadados ainda, o montante de R\$ 10.964,40 (Dez mil, novecentos e sessenta e quatro reais e quarenta centavos) referente aplicação financeira dos recursos do FUNDEB.

ARRECAÇÃO MENSAL APLICAÇÃO FINANCEIRA FUNDEB JABORÁ/2016

Recurso	Janeiro	Fevereiro	Março	Abril	Maió	Junho
0.1.0018 - 60%	18,05	189,29	169,01	-	-	159,62
0.1.0019 - 40%	102,27	1.072,62	957,71	-	-	904,51
Total	120,32	1.261,91	1.126,72	-	-	1.064,13

Julho	Agosto	Setembro	Outubro	Novembro	Dezembro	TOTAL
574,40	262,44	101,74	83,91	70,41	15,79	1.644,66
3.254,95	1.487,16	576,54	475,49	399,01	89,48	9.319,74
3.829,35	1.749,60	678,28	559,40	469,42	105,27	10.964,40

A soma do valor recebido como transferência do FUNDEB no total de R\$ 2.050.634,82 (Dois milhões, cinquenta mil, seiscentos e trinta e quatro reais e





oitenta e dois centavos) com o valor arrecadado proveniente de aplicação Financeira R\$ 10.964,40 (Dez mil, novecentos e sessenta e quatro reais e quarenta centavos), totalizando R\$ 2.061.599,22 (Dois milhões, sessenta e um mil, quinhentos e noventa e nove reais e vinte e dois centavos).

Dos recursos recebidos, foi aplicado o montante de R\$ 2.039.740,86 (Dois milhões, trinta e nove mil, setecentos e quarenta reais e oitenta e seis centavos), conforme quadro a seguir:

DESPESAS FUNDEB – JABORÁ 2017

RECURSO	EMPENHADO	LIQUIDADADO	PAGO	A PAGAR
0.1.0018 - 60%	1.841.540,08	1.841.540,08	1.819.184,08	22.356,00
0.1.0019 - 40%	198.200,78	198.200,78	198.200,78	0,00
Total Geral	2.039.740,86	2.039.740,86	2.017.384,86	22.356,00

Ao efetuarmos o cálculo do percentual aplicado dos recursos do FUNDEB, isto é, arrecadado/aplicado, obteremos o percentual de 98,94%. Isto quer dizer que o município cumpriu o que preconiza a Lei, ou seja, de aplicar no mínimo 95,0%.

A tabela abaixo demonstra a aplicação por finalidade e recurso:

Recurso - 0.1.0018 - 60%

Finalidade	Empenhado	Liquidado	Pago
Encargos INSS	333.024,32	333.024,32	310.668,32
Folha de Pagamento	1.508.515,76	1.508.515,76	1.508.515,76
Total	1.841.540,08	1.841.540,08	1.819.184,08

Na comparação do total arrecadado com o total gasto no pagamento dos profissionais do magistério exclusivo em sala de aula, podemos constatar que foram gastos 89,33%, ou seja, acima dos 60,0% exigidos legalmente.

A tabela abaixo demonstra os demais gastos do recurso 0.1.0019 – 40% do FUNDEB por finalidade:

Recurso - 0.1.0019 - 40%

Finalidade	Empenhado	Liquidado	Pago
Transporte Escolar	139.234,09	139.234,09	139.234,09
Estagiários	23.810,56	23.810,56	23.810,56
Serviços Técnicos	14.900,00	14.900,00	14.900,00
Material Permanente	9.210,00	9.210,00	9.210,00
Material de Copa e Cozinha	2.966,49	2.966,49	2.966,49
Manutenção de Veículos	1.851,00	1.851,00	1.851,00
Loações Diversas	1.800,00	1.800,00	1.800,00
Manutenção de Maq/Equipamentos	1.000,00	1.000,00	1.000,00



Combustíveis e Lubrificantes	648,92	648,92	648,92
Gás de Cozinha	640,00	640,00	640,00
Materiais Diversos	538,32	538,32	538,32
Material de Informática	485,00	485,00	485,00
Material de Construção	416,40	416,40	416,40
Treinamento	350,00	350,00	350,00
Hospedagens	300,00	300,00	300,00
Serviços Diversos	50,00	50,00	50,00
Total Geral	198.200,78	198.200,78	198.200,78

De acordo com as informações recebidas foi constatado o valor de **R\$ 53.669,21 (Cinquenta e três mil, seiscentos e sessenta e nove reais e vinte e um centavos)** como saldo bancário, porém; **R\$ 31.810,85 (Trinta e um mil oitocentos e dez reais e oitenta e cinco centavos)** representam as obrigações a pagar, dessa forma, apresentando um superávit Financeiros no montante de **R\$ 21.858,36 (Vinte e um mil, oitocentos e cinquenta e oito reais e trinta e seis centavos)**, recursos remanescentes para o exercício seguinte.

Após a análise dos relatórios, o conselho está de acordo e emite parecer **FAVORÁVEL** à aplicação dos recursos do FUNDEB no exercício de 2017.

Jaborá(SC), 16 de fevereiro de 2018.

João Roberto Souza

Ediana Rigo de Paula

Luellen Machado

Renata D. Rauch

Aluísio

Gláucia Corradi Tonello

Bianca Corradi Ferraz

ATA Nº 01/2018

Aos vinte e três dias do mês de fevereiro de dois mil e dezoito, às sete horas e quinze minutos, nas dependências da Escola Básica Municipal Alberto Bordin, reuniram-se após prévia convocação da Presidente Senhora Liamari Coradi Ferrari, os membros do Conselho Municipal de Acompanhamento e Controle Social do Fundo de Manutenção e Desenvolvimento da Educação Básica e Valorização dos Profissionais da Educação - FUNDEB, objetivando apreciar, analisar e emitir parecer sobre aplicação dos recursos recebidos através do FUNDEB, no transcurso do exercício de dois mil e dezessete. A Senhora Presidente agradeceu a presença de todos e deu por aberto os trabalhos. Em seguida, passou a explanação dos valores e a documentação recebida da contadoria municipal para a apreciação, análise, julgamento e emissão de parecer. De acordo com a documentação apresentada o município recebeu à conta do FUNDEB R\$ 2.050.634,82 (dois milhões, cinquenta mil, seiscentos e trinta e quatro reais, oitenta e dois centavos), foram arrecadados ainda o montante de R\$ 10.964,40 (dez mil, novecentos e sessenta e quatro reais e quarenta centavos) de rendimentos de aplicação financeira totalizando um total de R\$ 2.061.599,22 (Dois milhões, sessenta e um mil, quinhentos e noventa e nove reais e vinte e dois centavos) tendo aplicado na remuneração e valorização do magistério público municipal (FUNDEB 60 %) R\$ 1.841.540,08 (Um milhão, oitocentos e quarenta e um mil, quinhentos e quarenta reais, oito centavos), relativos à folha de pagamentos e encargos sociais, investindo desta forma 89,33% dos recursos recebidos e com outras despesas (FUNDEB 40%) R\$ 198.200,78 (cento e noventa e oito mil, duzentos reais e setenta e oito centavos) que corresponde a 9,61% totalizando então um investimento R\$ 2.050.634,82 (dois milhões, cinquenta mil, seiscentos e trinta e quatro reais, oitenta e dois centavos). De acordo com as informações recebidas foi constatado o valor de R\$ 53.669,21 (cinquenta e três mil, seiscentos e sessenta e nove reais e vinte e um centavos) como saldo bancário, porém, R\$ 31.810,85 (trinta e um mil, oitocentos e dez reais e oitenta e cinco centavos) representam as obrigações a pagar, dessa forma, apresentando um superávit financeiro no montante de R\$ 21.858,36 (vinte e um mil, oitocentos e cinquenta e oito reais e trinta e seis centavos) sendo esses recursos remanescentes para o exercício seguinte.

Receita realizada em 2017-FUNDEB	2.050.634,82
Receita de Rendimentos de Aplicação Financeira-FUNDEB	10.964,40
Valor Total Arrecadado em 2017	2.061.599,22
Aplicação de 60%- Valores Pagos	1.841.540,08
Aplicação de 40%- Valores Pagos	198.200,78
Saldo Bancário em 31/12/2017	21.858,36

Handwritten signatures of council members and the president, including the name 'Liamari Machado'.

Após análise detalhada dos demonstrativos e conhecimento dos valores passou-se à deliberação. Em conclusão, tendo em vista o trabalho realizado no município em 2017, os relatórios gerenciais apresentados e os resultados obtidos, no sentido de diminuição da evasão escolar, aumento da demanda de alunos matriculados e a melhoria da qualidade de ensino, **é possível emitir opinião atestando à favorável aplicação dos recursos advindos do FUNDEB.** Nada mais foi discutido ou tratado, a Senhora Presidente agradeceu a presença de todos e determinou a lavratura da presente Ata que lida e vai assinada pelos Membros do Conselho e todos presentes.

João de Deus Lourenço
Ediana Rigo de Paula
Suelen Machado
Renata D. Rauch

Cláudia Coradi Tonello
Bianca Coradi Ferrari



PARECER N°: 001/2018

O Conselho Municipal de Saúde do Município de Jaborá – SC, instituído pelo Decreto n. 1562/2015, de 15 de abril de 2015, realizou a análise dos Demonstrativos mensais e anual relativo à aplicação dos recursos no exercício de 2017.

Conforme pode ser constatado nos relatórios em anexo, a arrecadação do Fundo Municipal de Saúde no exercício de 2017 totalizou **R\$ 1.679.096,25 (Um milhão, seiscentos e setenta e nove mil, noventa e seis reais e vinte e cinco centavos)**, sendo que desses, o valor de **R\$ 1.577.778,74 (Um milhão, quinhentos e setenta e sete mil, setecentos e setenta e oito reais e setenta e quatro centavos)** representam os valores recebidos como transferências da União, **R\$ 73.147,04 (Setenta e três mil, cento e quarenta e sete reais e quatro centavos)** os valores recebidos do Estado, **R\$ 17.685,29 (Dezessete mil, seiscentos e oitenta e cinco reais e vinte e nove centavos)** representam os valores da arrecadação própria e ainda uma arrecadação no valor de **10.485,18 (Dez mil quatrocentos e oitenta e cinco reais e dezito centavos)** proveniente dos rendimentos bancários.

RECEITAS POR FONTE DE RECURSOS

Origem	Valor
Recursos da União	1.577.778,74
Recursos do Estado	73.147,04
Recursos Próprios	17.685,29
Recursos de Rendimentos Bacários	10.485,18
TOTAL	1.679.096,25
Transferências Financeiras Recebidas	3.062.454,47
TOTAL RECEBIDO	4.741.550,72

Cabe ressaltar também que o valor transferido do município para o Fundo Municipal de Saúde no ano de 2017 totalizou **R\$ 3.062.454,47 (Três milhões, sessenta e dois mil, quatrocentos e cinquenta e quatro reais e quarenta e sete centavos)**.

Para fins de cálculo do percentual de aplicação em saúde podemos constatar que o total de Receitas de impostos foi de: **R\$ 15.595.776,36 (Quinze milhões, quinhentos e noventa e cinco mil, setecentos e setenta e seis reais e trinta e seis centavos)**.

De acordo com os dados apresentados a aplicação de no mínimo 15% da receita de impostos, apresentou a seguinte situação:

“Foi aplicado em despesas com ações e serviços públicos de saúde no valor **LIQUIDADO** de **R\$ 4.604.001,47 (Quatro milhões, seiscentos e quatro mil, um real e quarenta e sete centavos)**.

Sendo que:

Nilca M Sold



- R\$ 3.104.756,55 (Três milhões, cento e quatro mil, setecentos e cinquenta e seis reais e cinquenta e cinco centavos) referente a recursos próprios,
- R\$ 1.419.958,55 (Um milhão, quatrocentos e dezenove mil, novecentos e cinquenta e oito reais e cinquenta e cinco centavos) com recursos provenientes da União,
- R\$ 79.286,37 (Setenta e nove mil, duzentos e oitenta e seis reais e trinta e sete centavos) com recursos provenientes do Estado.

Para fins do cálculo mínimo, representou uma aplicação de **19,90%** das receitas de impostos e transferências constitucionais, cumprindo o limite legal que é de no mínimo **15,0%.**”

O cálculo da despesa com saúde no exercício de 2017, no município de Jaborá fica assim demonstrado:

1	DESPESAS CORRENTES	4.558.634,06
1.1	Pessoal e Encargos Sociais	2.584.257,92
1.2	Outras Despesas Correntes	1.974.376,14
2	DESPESAS DE CAPITAL	45.367,41
2.1	Investimentos	45.367,41
TOTAL	4.604.001,47

DESPESAS EXECUTADAS – 2017 – POR FONTE DE RECURSOS

Recurso	Empenhado	Liquidado	Pago	A Pagar
0.1.0002 – Próprios	3.104.756,55	3.104.756,55	3.066.313,03	38.443,52
0.1.0033 – Convênios União	10.518,57	10.518,57	10.518,57	-
0.1.0038 – Transf. SUS	1.419.790,62	1.419.790,62	1.419.790,62	-
0.1.0063 – Transf. Estado	79.286,37	79.286,37	79.286,37	-
Total Geral	4.604.001,47	4.604.001,47	4.565.557,95	38.443,52

O quadro abaixo demonstra a situação financeira inicial e a situação financeira final por fonte de recursos:

Recurso	Saldo Inicial	Saldo Final
0.1.0002 – Próprios	50.153,32	43.038,91
0.1.0033 – Convênios União	10.350,64	3.014,96
0.1.0038 – Samu	4.323,68	-
0.1.0038 – MAC	8.930,48	10.420,20
0.1.0063 – Recursos Estado	33.067,02	16.020,82
0.1.0038 – Atenção Básica	146.346,31	326.339,92
PAB		239.064,24
PSF		366,41
PACS		1.014,00
PMAQ		64.194,94
Farmácia Básica	3.656,94	7.202,60
Vigilância em Saúde	-	14.497,73
TOTAL GERAL	256.828,39	398.834,81



ESTADO DE SANTA CATARINA
MUNICÍPIO DE JABORÁ
CONSELHO MUNICIPAL DE SAÚDE



Para verificarmos a situação financeira é necessário encontrar a diferença entre o Saldo Final e o Total Geral a pagar apurado no balancete de verificação em anexo, ou seja, **R\$ 398.834,81 – R\$ 54.027,43 = R\$ 344.807,38.**

Sendo assim, constatamos um superávit financeiro no total de **R\$ 344.807,38 (Trezentos quarenta e quatro mil, oitocentos e sete reais e trinta e oito centavos).**

Após a análise dos relatórios, o conselho está de acordo e emite parecer **FAVORÁVEL** à aplicação dos recursos em saúde no exercício de 2017.

Nilce Soldi

Jaborá(SC), 23 de janeiro de 2018.





PARECER N°: 001/2018

O Conselho Municipal de Assistência Social do Município de Jaborá – SC, instituído pelo Decreto n. 1.650/2017 de 09 de fevereiro de 2017, realizou a análise dos Demonstrativos mensais e anual relativo à aplicação dos recursos no exercício de 2017, previsto no art. 16 Inciso IV, da Lei Federal n. 8472/93 decorrente da prestação de contas do referido Fundo Especial, incluindo a verificação do cumprimento dos requisitos previstos no art. 30 da mesma lei.

De acordo com o art. 30 da Lei 8.472/93 de Lei Orgânica da Assistência Social, sendo condições para o repasse aos Municípios, aos Estados e ao Distrito Federal dos recursos de que trata esta Lei, a efetiva instituição e funcionamento do:

- I – Conselho de Assistência Social de composição paritária entre governo e sociedade civil;
- II – Fundo de Assistência Social com orientação e controle dos respectivos Conselhos de Assistência Social;
- III – Plano de Assistência Social.

Parágrafo Único. É ainda condição para a Transferência de recursos do FNAS aos Estados, ao Distrito Federal e aos Municípios a comprovação orçamentária dos recursos próprios destinados a Assistência Social, alocados em respectivos Fundos de Assistência Social, a partir do exercício de 1999 (Parágrafo incluído pela Lei 9.720 de 30 /11/1998).

O Município de Jaborá está cumprindo o que preconiza o art. 30 acima citado.

De acordo com as informações contábeis podemos demonstrar os recursos arrecadados mensalmente, vinculados a Assistência Social do Município de Jaborá, no quadro abaixo:

DEMONSTRATIVOS DA ARRECADAÇÕES VINCULADAS AO FUNDO DE ASSISTÊNCIA SOCIAL JABORÁ – 2017

RECURSOS	JAN	FEV	MAR	ABRIL	MAIO	JUNHO	JULHO
Outras Transferências dos Estados	7.311,16	-	-	-	-	-	-
Rendimentos Bancários - ESTADO	-	-	282,83	53,41	55,69	11,07	85,71
TOTAL ESTADO	7.311,16	-	282,83	53,41	55,69	11,07	85,71
Transf. de Recurso FNAS - Bolsa Família	-	-	1.430,00	1.430,00	1.430,00	2.860,00	1.430,00
Transf. de Recurso FNAS - CRAS	-	-	-	-	-	-	-
Transf. de Recurso FNAS – PSB	-	7.050,00	14.100,00	-	-	-	-
Outras Transferências do FNAS	-	624,36	416,24	-	-	-	-
Rendimentos Bancários - FNAS	494,75	239,92	281,27	276,21	214,54	191,85	178,08
TOTAL UNIÃO	494,75	7.914,28	16.227,51	1.706,21	1.644,54	3.051,85	1.608,08
TOTAL GERAL	7.805,91	7.914,28	16.510,34	1.759,62	1.700,23	3.062,92	1.693,79



DEMONSTRATIVOS DA ARRECADAÇÕES VINCULADAS AO FUNDO DE ASSISTÊNCIA SOCIAL
JABORÁ – 2017

RECURSOS	JULHO	AGOSTO	SET	OUT	NOV	DEZ	TOTAL GERAL
Outras Transferências dos Estados	-	-	-	6.115,87	12.276,49	-	25.703,52
Rendimentos Bancários - ESTADO	85,71	88,40	7,87	68,40	77,74	92,56	823,68
TOTAL ESTADO	85,71	88,40	7,87	6.184,27	12.354,23	92,56	26.527,20
Transf. de Recurso FNAS - Bolsa Família	1.430,00	1.430,00	-	2.860,00	1.430,00	2.860,00	17.160,00
Transf. de Recurso FNAS - CRAS	-	-	-	6.000,00	-	18.000,00	24.000,00
Transf. de Recurso FNAS - PSB	-	-	-	7.050,00	14.350,00	49.025,00	91.575,00
Outras Transferências do FNAS	-	-	-	-	4.068,42	6.782,84	11.891,86
Rendimentos Bancários - FNAS	178,08	106,20	156,47	63,00	109,68	104,78	2.416,75
TOTAL UNIÃO	1.608,08	1.536,20	156,47	15.973,00	19.958,10	76.772,62	147.043,61
TOTAL GERAL	1.693,79	1.624,60	164,34	22.157,27	32.312,33	76.865,18	173.570,81

Analisando a tabela acima, constatamos que foram recebidos recursos do Fundo Nacional de Assistência Social(FNAS), no montante de **R\$144.626,86 (Cento e quarenta e quatro mil, seiscentos e vinte seis reais e oitenta e seis centavos)**, e ainda arrecadados mais **R\$ 2.416,75 (Dois mil, quatrocentos e dezesseis reais e setenta e cinco centavos)** provenientes de rendimentos bancários sobre aplicação financeira.

Ainda, foram recebidos recursos provenientes do Fundo Estadual de Assistência Social no montante de **R\$ 25.703,52 (Vinte e cinco mil, setecentos e três reais e cinquenta e dois centavos)**, bem com rendimentos bancários no total de **R\$ 823,68 (Oitocentos e vinte e três reais e sessenta e oito centavos)**

Por outro lado, com base nos demonstrativos, foi analisado e verificado a aplicabilidade dos recursos da Assistência Social, conforme demonstrado na tabela abaixo:

RECURSO	EMPENHADO	LIQUIDADO	PAGO	A PAGAR
0.1.0000 - Recursos Ordinários	739.177,91	739.177,91	734.737,12	4.440,79
0.1.0035 - Transferências do FNAS	67.497,56	67.497,56	64.225,55	3.272,01
0.1.0064 - Transferências de Convênios – Estado	15.574,19	15.574,19	15.574,19	-
0.1.0093 - Financiamentos	43.300,00	43.300,00	43.300,00	-
0.3.0035 - Superavit Recursos do FNAS	23.768,98	23.768,98	23.768,98	-
TOTAL GERAL	889.318,64	889.318,64	881.605,84	7.712,80

Conforme demonstrado, foram aplicados o montante de **R\$ 889.318,64 (Oitocentos e oitenta e nove mil, trezentos e dezoito reais e sessenta e quatro centavos)** na área da Assistência Social no ano de 2017, sendo que **R\$ 739.177,91 (Setecentos e trinta e nove mil, cento e setenta e sete reais e noventa e um centavos)** representa a aplicação com recursos próprios, e o restante é proveniente das transferências do Fundo Nacional de Assistencial Social e do Fundo Estadual de Assistência Social.



ESTADO DE SANTA CATARINA
MUNICÍPIO DE JABORÁ
CONSELHO MUNICIPAL DE ASSISTÊNCIA SOCIAL - CMAS

É importante salientar que em anexo, consta um relatório demonstrando todas as despesas por finalidade.

Cabe ainda, ressaltar a constatação de que os recursos utilizados para o pagamento dos conselheiros tutelares é proveniente de recursos próprios alocados no Fundo de Assistência Social.

Abaixo é apresentado o saldo financeiro inicial e final do Fundo de Assistência Social de Jaborá no exercício de 2017. Sendo que o saldo final deve ser reprogramado para o exercício de 2018.

RECURSO	SALDO INICIAL	SALDO FINAL
0.1.0052.000000 – Recursos do FNAS	32.804,18	89.444,06
0.1.0064.000000 – Recursos do ESTADO	17.878,64	26.336,28
TOTAL	50.682,82	115.780,34

Com a análise dos relatórios, o Conselho está de acordo e emite parecer favorável pela **APROVAÇÃO** da aplicação realizada dos recursos do Fundo de Assistência Social no exercício de 2017.

Jaborá(SC), 16 de fevereiro de 2018.

Tatiana K.C. Nora
 Selenara G. Machado
 Janis Afonso Brito
 Bia Trani R. Severina
 Edimara Felch
 Emanuel L. Nora

Abraão de L. V. Padala
 Renata E.
 Juliel Bastos
 Solange D. Alexandre



**RELAÇÃO DE DESPESAS – SECRETARIA DE DESENVOLVIMENTO SOCIAL
POR FINALIDADE – EXERCÍCIO DE 2017**

FINALIDADE	EMPENHADO	LIQUIDADO	PAGO	A PAGAR
Folha de Pagto	434.857,72	434.857,72	434.857,72	0,00
Contribuições a Entidades	104.968,00	104.968,00	104.968,00	0,00
Encargos INSS	89.960,14	89.960,14	82.247,34	7.712,80
Gêneros Alimentícios	62.626,67	62.626,67	62.626,67	0,00
Empréstimos e Financiamentos	39.300,00	39.300,00	39.300,00	0,00
Auxílio Financeiro	27.318,61	27.318,61	27.318,61	0,00
Materiais Diversos	24.448,96	24.448,96	24.448,96	0,00
Combustíveis e Lubrificantes	17.099,56	17.099,56	17.099,56	0,00
Energia Elétrica	9.329,47	9.329,47	9.329,47	0,00
Manutenção de Veículos	8.334,30	8.334,30	8.334,30	0,00
Serviços de Assessoria	7.320,00	7.320,00	7.320,00	0,00
Serviços Diversos	7.202,69	7.202,69	7.202,69	0,00
Passagens Rodoviárias	6.369,95	6.369,95	6.369,95	0,00
Seguros em Geral	6.268,03	6.268,03	6.268,03	0,00
Locações Diversas	6.200,00	6.200,00	6.200,00	0,00
Material de Distribuição	4.709,35	4.709,35	4.709,35	0,00
Treinamento	4.050,00	4.050,00	4.050,00	0,00
Obras e Instalações	4.000,00	4.000,00	4.000,00	0,00
Material Permanente	3.177,60	3.177,60	3.177,60	0,00
Telefone Fixo	2.855,95	2.855,95	2.855,95	0,00
Material de Expediente	2.350,70	2.350,70	2.350,70	0,00
Telefone Celular	2.329,86	2.329,86	2.329,86	0,00
Material de Informática	2.120,71	2.120,71	2.120,71	0,00
Estagiários	1.831,20	1.831,20	1.831,20	0,00
Material de Copa e Cozinha	1.515,02	1.515,02	1.515,02	0,00
Diárias	1.440,00	1.440,00	1.440,00	0,00
Gás de Cozinha	1.361,00	1.361,00	1.361,00	0,00
Hospedagens	951,81	951,81	951,81	0,00
Água	849,44	849,44	849,44	0,00
Serviços de Transporte	826,00	826,00	826,00	0,00
Manutenção de Maq/Equipamentos	810,00	810,00	810,00	0,00
Serviços de Limpeza/Conservação	750,80	750,80	750,80	0,00
Uniformes	700,00	700,00	700,00	0,00
Material Elétrico/Eletrônico	342,31	342,31	342,31	0,00
Material de Construção	218,00	218,00	218,00	0,00
Sementes e Mudas	178,00	178,00	178,00	0,00
Manutenção de Bens	135,00	135,00	135,00	0,00
Serviços Gráficos/Impressões	118,00	118,00	118,00	0,00
Serviços de Informática	75,00	75,00	75,00	0,00
Serviços Bancários	18,79	18,79	18,79	0,00
TOTAL GERAL	889.318,64	889.318,64	881.605,84	7.712,80

SEA DU PN
RO S
Handwritten signatures and initials are present at the bottom right of the page.

Estado de Santa Catarina

Município de Jaborá

CMAS- Conselho Municipal de Assistência Social

RESOLUÇÃO Nº 01/2018 de 16 de fevereiro de 2018.

APROVA AS CONTAS DE RECEITAS E DESPESAS DA SECRETARIA MUNICIPAL DE DESENVOLVIMENTO SOCIAL DO CO-FINANCIAMENTO DOS REPASSES ESTADUAIS DO EXERCÍCIO DE 2017.

O CONSELHO MUNICIPAL DE ASSISTÊNCIA SOCIAL – CMAS do Município de Jaborá (SC), em Assembleia Geral Extraordinária, realizada no dia 16 de fevereiro de 2018, no uso de suas atribuições legais e regimentais, após a devida análise e conforme se descreve na respectiva ata,

RESOLVE:

Art.º 1º - Aprovar após apreciação, as contas de receitas e despesas da Secretaria Municipal de Desenvolvimento Social, do co-financiamento dos repasses Estaduais referentes ao exercício de 2017,

Art. 2º - Esta resolução entra em vigor na data de sua publicação.

Sala de reunião do CMAS, 16 de fevereiro de 2018.

Sinara Gonçalves Machado

Sinara Gonçalves Machado
Presidente do CMAS

ATA Nº 001/2018

Aos 16 dias do mês de fevereiro de 2018, na sala de reuniões da Casa da Cidadania, reuniu-se o Conselho Municipal de Assistência Social para a realização da reunião ordinária mensal. O principal objetivo da pauta é o CMAS realizar a análise dos Demonstrativos mensais e anual relativos à aplicação dos recursos municipais da Assistência Social no exercício de 2017. Com base na prestação de contas apresentada, foi analisado e verificado a aplicabilidade dos recursos municipais, estaduais e federais da Assistência Social da seguinte forma: Recursos ordinários próprios do município: foram empenhados R\$ 739.177,91 (setecentos e trinta e nove mil, cento e setenta e sete reais e noventa e um centavos) sendo que desse montante foi pago o valor de R\$ 734.737,12 (setecentos e trinta e quatro mil, setecentos e trinta e sete reais e doze centavos), restando um valor a ser pago no montante de R\$ 4.440,79 (quatro mil quatrocentos e quarenta reais e setenta e nove centavos). O valor dos recursos do Sistema Único de Assistência Social repassados através do Fundo Nacional de Assistência Social foi de R\$ 67.497,56 (sessenta e sete mil, quatrocentos e noventa e sete reais e cinquenta e seis centavos), sendo que desse montante foi pago o valor de R\$ 64.225,55 (sessenta e quatro mil, duzentos e vinte e cinco reais e cinquenta e cinco centavos), restando um valor a ser pago no montante de R\$ 3.272,01 (três mil, duzentos e setenta e dois reais e um centavo). De financiamentos foi empenhado o valor de R\$ 43.300,00 (quarenta e três mil, e trezentos reais), sendo que mesmo valor foi liquidado e pago. Dos recursos estaduais, foram recebidos através de convênios o valor de R\$ 15.574,19 (quinze mil, quinhentos e setenta e quatro reais e dezenove centavos), sendo que mesmo valor foi liquidado e pago. O superávit de transferências de Convênios com o Estado foi de R\$ 23.768,98 (vinte e três mil, setecentos e sessenta e oito reais e noventa e oito centavos), sendo que mesmo valor foi liquidado e pago. O total geral de recursos aplicados na área da Assistência Social no ano de 2017 foi de R\$ 889.318,64 (oitocentos e oitenta e nove mil, trezentos e dezoito reais e sessenta e quatro centavos), sendo que R\$ 739.177,91 (setecentos e trinta e nove mil, cento e setenta e sete reais e noventa e um centavos) representa a aplicação com recursos próprios, e o restante é proveniente das transferências do FNAS e FEAS. O saldo financeiro inicial e final do Fundo de Assistência Social de Jaborá no exercício de 2017 foi composto dos seguintes valores: FNAS teve um saldo inicial de R\$ 32.804,18 (trinta e dois mil, oitocentos e quatro reais e dezoito centavos) e o saldo final de R\$ 89.444,06 (oitenta e nove mil quatrocentos e quarenta e quatro reais e seis centavos). O Fundo Estadual de Assistência Social iniciou com um saldo de R\$ 17.878,64 (dezessete mil, oitocentos e setenta e oito reais e sessenta e quatro centavos) e fechou 2017 com o saldo de R\$ 26.336,34 (vinte e seis mil, trezentos e trinta e seis reais e trinta e quatro centavos). O saldo final restante foi reprogramado para o exercício 2018. Cabe ressaltar que os recursos utilizados para o pagamento dos Conselheiros Tutelares são provenientes de recursos próprios, alocados no FMAS. Após a análise de todos os relatórios, o CMAS está de acordo e emite parecer favorável pela aprovação da aplicação realizada dos recursos do FMAS do ano de 2017, o qual será publicado através da Resolução/Parecer 001/2018. Nada mais havendo a tratar, encerrou-se a reunião com a leitura, aprovação e assinatura da presente ata.

Alexandro Dadda Tatiana L.C. Nora, Renata D. Rauch
 Sinara E. Machado Judiel Batista Sila J
 Lemis Afonso Battiston Silamari C. Senari Aluc. de Paula
 Edimara Seldi Eduardo Luiz Mendo Angelina Coradi
 Emanuel L. Viro Selange D. Alexandretti





PARECER N°: 001/2018

O Conselho Municipal de Alimentação Escolar do Município de Jaborá – SC, instituído pelo Decreto n. 1.671/2017, de 25 de maio de 2017, realizou a análise dos Demonstrativos mensais e anual relativo à aplicação dos recursos no exercício de 2017.

No exercício de 2017 o Município de Jaborá recebeu recursos do Programa de Alimentação Escolar – PNAE no valor de **R\$ 50.062,00 (Cinquenta mil e sessenta e dois reais)**, e referente a aplicação dos recursos obteve um rendimento de **R\$ 273,89 (Duzentos e setenta e três reais e oitenta e nove centavos)** sendo que possuía um saldo remanescente do ano de 2016 no montante de **R\$ 62,82 (Sessenta e dois reais e oitenta e dois centavos)**. Podemos verificar as arrecadações mensais conforme descrito no quadro abaixo:

DEMONSTRATIVO DA ARRECADAÇÃO MENSAL – 2017
ALIMENTAÇÃO ESCOLAR

Tipo	Janeiro	Fevereiro	Março	Abril	Maió	Junho
Rendimento	-	0,82	16,89	42,72	21,45	21,61
Repasse	-	-	5.006,20	5.006,20	5.006,20	5.006,20
TOTAL	-	0,82	5.023,09	5.048,92	5.027,65	5.027,81

Tipo	Julho	Agosto	Setembro	Outubro	Novembro	Dezembro	TOTAL
Rendimento	26,84	37,31	43,77	38,62	16,45	7,41	273,89
Repasse	5.006,20	5.006,20	5.006,20	5.006,20	5.006,20	5.006,20	50.062,00
TOTAL	5.033,04	5.043,51	5.049,97	5.044,82	5.022,65	5.013,61	50.335,89

Dos recursos recebidos a título de repasse, bem como dos rendimentos bancários, aplicou-se o montante total de **R\$ 50.335,89 (Cinquenta mil trezentos e trinta e cinco reais e oitenta e nove centavos)**, bem como o saldo remanescente, conforme quadro a seguir:

MERENDA ESCOLAR – JABORÁ 2017

Recurso	Empenhado	Liquidado	Pago	A pagar
0.1.0000.000000 – Próprios	97.253,96	97.253,96	97.253,96	-
0.1.0037.000000 - PNAE	50.398,71	50.398,71	50.398,71	-
TOTAL GERAL	147.652,67	147.652,67	147.652,67	-

O Município aplicou ainda em alimentação escolar, a título de contrapartida o montante de **R\$ 97.253,96 (Noventa e sete mil duzentos e cinquenta e três reais e noventa e seis centavos)**.

Foi aplicado na compra de produtos da agricultura familiar o valor de **R\$ 44.888,59 (Quarenta e quatro mil, oitocentos e oitenta e oito reais e cinquenta e**



nove centavos), cumprindo assim o limite de 30% dos recursos do PNAE conforme o que determina o art. 14 da Lei 11.94/09.

De acordo com as informações recebidas foi constatado que não restou recursos remanescentes para o exercício seguinte.

Após a análise dos relatórios, o conselho está de acordo e emite parecer **FAVORÁVEL** à aplicação dos recursos do PNAE no exercício de 2017.

Jaborá(SC), 16 de fevereiro de 2018.

Jaime TS Souza.
Iodiana Rigo de Paula
Irene Pavam
Cleide M. Nora
ROBERT C. SAVARIS
Jadineci T. Nora

ATA 01/2018

Aos vinte e três dias do mês de fevereiro de dois mil e dezoito, às 7h15min reuniram-se nas dependências da Escola Básica Municipal Alberto Bordin os membros do Conselho Municipal de Alimentação Escolar – CAE, para realizar a prestação de contas dos recursos financeiros transferidos para a conta do Programa Nacional de Alimentação – PNAE, no exercício de 2017. Sendo assim: consta saldo remanescente do ano de 2016 no montante de R\$ 62,82 (sessenta e dois reais e oitenta e dois centavos); recursos financeiros transferidos pelo FNDE total de R\$ 50.062,00 (cinquenta mil e sessenta e dois reais); referente à aplicação dos recursos obteve um rendimento de R\$ 273,89 (duzentos e setenta e três reais com oitenta e nove centavos); recursos financeiros gastos com aquisição de gêneros alimentícios (Exceto Contrapartida) o valor de R\$ 50.335,89 (cinquenta mil, trezentos e trinta e cinco reais com oitenta e nove centavos). Foi investido em gêneros alimentícios pela Entidade Executora o valor de R\$ 97.253,96 (noventa e sete mil, duzentos e cinquenta e três reais com noventa e seis centavos) e o valor de R\$ 44.888,59 (quarenta e quatro mil, oitocentos e oitenta e oito reais e cinquenta e nove centavos) com gêneros alimentícios adquiridos da Agricultura Familiar (30%). Foram atendidos 204 alunos na pré-escola e 337 no ensino fundamental em 200 dias letivos, sendo servidas 108.200 refeições (cento e oito mil e duzentas refeições). Com custo médio de R\$ 1,36 (um real e trinta e seis centavos) cada. Estes dados relatados encontram-se disponíveis no Demonstrativo Sintético Anual da Execução Físico Financeira. Realizada a análise dos demonstrativos e anexos da prestação de contas apresentada pelo Poder Executivo Municipal durante o ano letivo 2017, o conselho reunido verificou através dos extratos bancários que o município de Jaborá mantém conta específica para manutenção do programa, recebe regularmente as parcelas dos recursos financeiros do programa do FNDE e realiza os pagamentos de acordo com a legislação em vigor. Como os recursos foram insuficientes para a manutenção do programa, o mesmo contou com a participação do Poder Público para garantir a oferta diária das refeições. O município adotou a gestão centralizada para aquisição e distribuição dos gêneros alimentícios, utilizou-se da modalidade de pregão presencial para a contratação da empresa fornecedora dos gêneros alimentícios, a qual os entrega na Secretaria Municipal de Educação, Cultura e Desporto que os distribui para as unidades escolares de acordo com o número de alunos e em quantidade suficiente para atender o cardápio elaborado pela nutricionista Josiane Cristina Menegazzo. O controle de qualidade dos gêneros alimentícios é assegurado pela Secretaria de Educação, direção e professores, merendeiras, nutricionista e pelos Conselheiros do CAE. O transporte dos produtos é seguro e higiênico e são armazenados adequadamente em frízeres, refrigeradores e armários próprios. Tanto o preparo, quanto as refeições servidas obedecem às normas de higiene, tanto no espaço onde as mesmas são preparadas ou servidas, bem



como as pessoas que preparam e servem as refeições atentam para condições de higiene e limpeza. As pessoas que trabalham com a merenda escolar recebem formação continuada da Secretaria de Educação e da nutricionista. Antes da realização do processo licitatório, realizado duas vezes por ano, é realizado o teste de aceitabilidade dos cardápios pelos escolares, o qual é bem aceito em todas as unidades escolares, fato que foi constatado durante visitas do CAE às unidades escolares. O CAE não tem encontrado problemas no acompanhamento, monitoramento e fiscalização do programa, uma vez que conta com disponibilidade do veículo para realização de visitas e orientação constante da nutricionista. Após análise dos Demonstrativos e Parecer Conclusivo com Aprovação das Contas pelos Conselheiros do CAE, a Sr^a. Presidente Irene Pavan, agradeceu a presença de todos e não havendo mais nada a tratar, após lida e aprovada a presente Ata segue assinada por todos.

Por-me 75 Voula.

Zodiana Rigo de Paula

Irene Pavan
Cleto M. Nora

ROBERT C. SAVARIS

Jadinei T. Nora.



PARECER N°: 001/2018

O Conselho Municipal do IDOSO de Jaborá – SC, instituído pela Lei Municipal 1681/2017 de 14 de julho de 2017, realizou a análise dos Demonstrativos mensais e anual relativo à aplicação dos recursos no exercício de 2017.

Tendo sido instituído no Município de Jaborá/SC, através da Lei Municipal n.1519/2014 de 19 de dezembro de 2014, previstos no art. 7º o Fundo Municipal do Idoso, o qual tem por objetivo proporcionar recursos destinados às políticas públicas de atendimento, defesa e proteção ao Idoso, cabendo ao Conselho Municipal do Idoso o seu controle, gerenciamento e fiscalização.

O referido conselho tem como objeto de planejamento anual de suas ações, os planos de aplicações e ações, tendo metas a cumprir previstas no mesmo.

O Conselho aprova por unanimidade a prestação de contas do exercício contábil de 2017 em plenária realizada no dia 16 de fevereiro de 2018, tendo como registro a ata de n. 001/2018, nos dados a seguir demonstrados.

DEMONSTRATIO DAS DESPESAS – POR FINALIDADE FUNDO DO IDOSO – JABORÁ – 2017

FINALIDADE	EMPENHADO	LIQUIDAO	PAGO
Folha de Pagto. – Coordenadora	64.585,23	64.585,23	64.585,23
Encargos Patronais	16.154,36	16.154,36	15.022,39
Gêneros Alimentícios	9.715,40	9.715,40	9.715,40
Serviços de Transporte	5.130,40	5.130,40	5.130,40
Energia Elétrica	1.250,60	1.250,60	1.250,60
TOTAL	96.835,99	96.835,99	95.704,02

Com a análise dos relatórios, o Conselho está de acordo e emite parecer favorável pela **APROVAÇÃO** da aplicação realizada dos recursos do Fundo do Idoso exercício de 2017.

Jaborá(SC), 16 de fevereiro de 2018.

Angela Coradi
Mueli Luiz Luiz
Tatiana K.C. Nora
José Maria de Brito
Alessandra B. B. B.
José Vinícius B. B.
Vanilza B. B.
Adriane T. Nora
Renato D. Rauch
Womio Leonardo

Estado de Santa Catarina
Município de Jaborá
Conselho Municipal do Idoso

RESOLUÇÃO Nº 01/2018 de 16 de fevereiro de 2018.

APROVA A PRESTAÇÃO DE CONTAS DO EXERCÍCIO CONTÁBIL DE 2017 REFERENTE AOS RECURSOS DESTINADOS ÀS POLÍTICAS PÚBLICAS DE ATENDIMENTO, DEFESA E PROTEÇÃO DO IDOSO, CABENDO AO CONSELHO MUNICIPAL DO IDOSO O SEU CONTROLE, GERENCIAMENTO E FISCALIZAÇÃO.

O CONSELHO MUNICIPAL DO IDOSO do Município de Jaborá (SC), em Assembleia Geral Extraordinária, realizada no dia 16 de fevereiro de 2018, no uso de suas atribuições legais e regimentais, após a devida análise e conforme se descreve na respectiva ata,

RESOLVE:

Art.º 1º - Aprovar após apreciação, a prestação de contas do exercício contábil de 2017 referente aos recursos destinados às políticas públicas de atendimento, defesa e proteção do idoso, cabendo ao Conselho Municipal do Idoso o seu controle, gerenciamento e fiscalização.

Art. 2º - Esta resolução entra em vigor na data de sua publicação.

Sala de reunião do CMI, 16 de fevereiro de 2018.




Idenir Saretta
Presidente do CMI

ATA Nº 01/2018

Aos 17 dias do mês de fevereiro de 2018, na sala de reuniões da Casa da Cidadania, reuniu-se o Conselho Municipal do Idoso com o objetivo de deliberar sobre o Plano de ação e Aplicação do Fundo Municipal do Idoso, bem como a Prestação de contas do exercício de 2017. Abrindo a sessão a secretária Terezinha Melânia Souza da Luz Santin deu boas vindas aos presentes, em seguida explicou sobre o compromisso do Conselho em relação aos planos de aplicações e ações e quais metas a cumprir. Os dados do Fundo Municipal do Idoso apresentados seguem abaixo relacionados:

FINALIDADE	EMPENHADO	LIQUIDADO	PAGO
Folha de Pagamento (Coordenadora)	64.585,23	64.585,23	64.585,23
Encargos Patronais	16.154,36	16.154,36	15.022,39
Gêneros Alimentícios	9.715,40	9.715,40	9.715,40
Serviços de Transporte	5.130,40	5.130,40	5.130,40
Energia Elétrica	1.250,60	1.250,60	1.250,60
TOTAL GERAL	96.835,99	96.835,99	95.704,02

Após o pronunciamento dos conselheiros, os quais analisaram e discutiram sobre os dados dos recursos do Fundo Municipal do Idoso, foi colocada em votação a aprovação do Plano de Ação e Aplicação do Fundo Municipal do Idoso e Prestação de Contas do exercício de 2017, sendo que ambos foram aprovados em unanimidade. Essa deliberação será publicada através da Resolução/Parecer 001/2018. Nada mais havendo a tratar, foi encerrada a reunião com a leitura, aprovação e assinatura da presente ata.


 Terezinha Melânia Souza da Luz Santin, Tago Tago
 Kadine T. Nora
 Renata D. Rauch
 Tatiana L. C. Nora
 Alexandre Seghini
 Angelina Coradi Vanila Albeira



PARECER N°: 001/2018

O Conselho Municipal dos Direitos da Criança e Adolescente do Município de Jaborá – SC, instituído pelo Decreto n. 1.677/2017, 26 de junho de 2017, realizou a análise dos Demonstrativos mensais e anual relativo à aplicação dos recursos no exercício de 2017.

Está previsto no art. 8, Inciso II, da Lei Federal n. 8.069 de 13 de junho de 1990, a criação dos conselhos municipais, estaduais e nacional dos direitos da criança e adolescente, órgãos deliberativos e controladores de ações em todos os níveis, assegurada a participação popular paritária por meio de organizações representativas, segundo leis federais, estaduais e municipais.

Tendo instituído no município de Jaborá/SC, através da Lei Municipal n.677/93 de 05 de maio de 1993, previstos no art. 7º o Fundo Municipal para a Infância e Adolescência FIA, o qual tem por objetivo proporcionar recursos destinados "às políticas públicas de atendimento, defesa e proteção à criança e ao adolescente, cabendo ao Conselho Municipal de Criança e Adolescente – CMDCA o seu controle, gerenciamento e fiscalização."

O referido conselho tem como objeto de planejamento anual de suas ações, os planos de aplicações e ações, tendo metas a cumprir previstas no mesmo.

O Conselho aprova por unanimidade a prestação de contas do exercício contábil de 2017 em plenária realizada no dia 16 de fevereiro de 2017, tendo como registro a ata de n. 001/2018, nos dados a seguir demonstrados.

FINALIDADE	EMPENHADO	LIQUIDADO	PAGO
Contribuições a Entidades	95.000,00	95.000,00	95.000,00
Gêneros Alimentícios	465,27	465,27	465,27
Manutenção de Veículos	850,00	850,00	850,00
Material de Expediente	310,00	310,00	310,00
Material Elétrico/Eletrônico	199,00	199,00	199,00
Seguros em Geral	147,09	147,09	147,09
Serviços Diversos	1.120,09	1.120,09	1.120,09
Treinamento	700,00	700,00	700,00
Uniformes	700,00	700,00	700,00
TOTAL GERAL	99.491,45	99.491,45	99.491,45

De acordo com o demonstrativo acima, podemos constatar que foram gastos o montante de **R\$ 99.491,45 (Noventa e nove mil, quatrocentos e noventa e um**

União Jaborá
Rua Ângelo Poyer, 320, Centro - CEP 89677-000 – Jaborá, SC
Fone/Fax: (49) 3526-2010 E-mail: compras@jabora.sc.gov.br



reais e quarenta e cinco centavos), sendo que a maior parte está relacionada ao repasse para manutenção das atividades do Patronato.

Cabe ressaltar que no exercício de 2017, nenhuma criança proveniente do Município de Jaborá, necessitou ser abrigada junto ao Patronato, o que demonstra o bom trabalho realizado pela equipe que compõe toda a Secretaria de Desenvolvimento Social.

Com a análise dos relatórios, o Conselho está de acordo e emite parecer favorável pela **APROVAÇÃO** da aplicação realizada dos recursos do FIA exercício de 2017.

Jaborá(SC), 16 de fevereiro de 2018.

Renata D. Rauch, Luciana A. Bezerra, *[assinatura]*
Alice de Fátima, Luana Ap. Medeiros, Janderlan S. Damasceno,
Irene Paron, Mauro P. Bezerra

Estado de Santa Catarina

Município de Jaborá

CMDCA-Conselho Municipal dos Direitos da Criança e do Adolescente

RESOLUÇÃO Nº 01/2018 de 16 de fevereiro de 2018.

APROVA A PRESTAÇÃO DE CONTAS DO EXERCÍCIO CONTÁBIL DE 2017 REFERENTE AOS RECURSOS DO FIA DESTINADOS ÀS POLÍTICAS PÚBLICAS DE ATENDIMENTO, DEFESA E PROTEÇÃO À CRIANÇA E ADOLESCENTE, CABENDO AO CONSELHO MUNICIPAL DE CRIANÇA E ADOLESCENTE - CMDCA O SEU CONTROLE, GERENCIAMENTO E FISCALIZAÇÃO.


O CONSELHO MUNICIPAL DOS DIREITOS DA CRIANÇA E ADOLESCENTE- CMDCA do Município de Jaborá (SC), em Assembleia Geral Extraordinária, realizada no dia 16 de fevereiro de 2018, no uso de suas atribuições legais e regimentais, após a devida análise e conforme se descreve na respectiva ata,

RESOLVE:

Art.º 1º - Aprovar após apreciação, a prestação de contas Do exercício contábil de 2017 referente aos recursos do FIA destinados às políticas públicas de atendimento, defesa e proteção à criança e adolescente, cabendo ao Conselho Municipal de Criança e Adolescente- CMDCA o seu controle, gerenciamento e fiscalização.

Art. 2º - Esta resolução entra em vigor na data de sua publicação,

Sala de reunião do CMDCA, 16 de fevereiro de 2018.


Cleuci de Paula
Presidente do CMDCA

ATA Nº 01/2018

Aos 16 dias do mês de fevereiro de 2018, na sala de reuniões da Casa da Cidadania, reuniu-se o Conselho Municipal dos Direitos da Criança e do Adolescente com o objetivo de deliberar sobre o Plano de ação e Aplicação do Fundo da Infância e Adolescência e sobre a Prestação de contas do exercício de 2017. Dando início à sessão a presidente Cleuci de Paula deu boas vindas a todos e ressaltou o compromisso dos Conselheiros do CMDCA em relação aos planos de aplicações e ações, as metas a cumprir, bem como a importância de analisar e deliberar sobre os gastos e investimentos que o município fez no ano de 2017 à política de atendimento à criança e ao adolescente através do FIA . Os dados abaixo representam os valores financeiros alocados no FIA no ano de 2017:

FINALIDADE	EMPENHADO	LIQUIDADO	PAGO
Contribuições a Entidades	95.000,00	95.000,00	95.000,00
Gêneros Alimentícios	465,27	465,27	465,27
Manutenção de Veículos	850,00	850,00	850,00
Material de Expediente	310,00	310,00	310,00
Material Elétrico/Eletrônico	199,00	199,00	199,00
Seguros em Geral	147,09	147,09	147,09
Serviços Diversos	1.120,09	1.120,09	1.120,09
Treinamento	700,00	700,00	700,00
Uniformes	700,00	700,00	700,00
TOTAL GERAL	99.491,45	99.491,45	99.491,45

Na seqüência, após pronunciamento dos conselheiros, os quais analisaram e discutiram sobre os dados dos recursos do FIA apresentados, os mesmos optaram pela aprovação em unanimidade do Plano de Ação e Aplicação do Fundo da Infância e Adolescência bem como a Prestação de Contas do exercício de 2017. Nada mais havendo a tratar, encerrou-se a presente reunião, foi lavrada a presente ATA que segue assinada pelos presentes.

Renata D. Rauch
 Luciana A. Pezamento
 Cleuci de Paula
 Luana Ap. Androni, Jandira R. Dambrós, Nene Parzan
 Moisés Perzatto

Florianópolis, 28 de February de 2018

Sr. Presidente

Informamos, para os devidos fins, que este município NÃO participa de Consórcio Público de Saúde, motivo pelo qual as informações para apuração do limite constitucional de gastos com saúde (15%) são exclusivamente as constantes da execução do orçamento.

Cordialmente,

Kleber Mércio Nora
Prefeito Municipal



BALANÇO FINANCEIRO - ANEXO 13

Unidade Gestora: (397 / Prefeitura Municipal de Jaborá)

Competência: 06/2017

INGRESSOS

	Exercício Atual	Exercício Anterior
Receita Orçamentária (I)	16.988.055,60	16.647.264,47
Ordinária	8.614.452,96	12.894.705,54
Vinculada	8.373.602,64	3.752.558,93
Transferências Financeiras Recebidas (II)	181.944,83	233.281,52
Transferências Recebidas para a Execução Orçamentária	181.944,83	233.281,52
Transferências Recebidas Independentes da Execução Orçamentária	0,00	0,00
Transferências Recebidas para Aporte de recursos para o RPPS	0,00	0,00
Recebimentos Extraorçamentários (III)	1.369.592,80	1.141.091,56
Inscrição de Restos a Pagar Não Processados	18.575,00	0,00
Inscrição de Restos a Pagar Processados	294.261,21	123.881,51
Depósitos Restituíveis e Valores Vinculados	1.056.756,59	1.017.210,05
Outros Recebimentos Extraorçamentários	0,00	0,00
Saldo em Espécie do Exercício Anterior (IV)	1.087.931,80	822.550,32
Caixa e Equivalentes de Caixa	1.082.483,88	811.998,45
Depósitos Restituíveis e Valores Vinculados	5.447,92	10.551,87
Investimentos e aplicações temporárias a curto prazo	0,00	0,00
TOTAL(V) = (I + II + III + IV)	19.627.525,03	18.844.187,87





BALANÇO FINANCEIRO - ANEXO 13

Unidade Gestora: (397 / Prefeitura Municipal de Jaborá)

Competência: 06/2017

DISPÊNDIOS

	Exercício Atual	Exercício Anterior
Despesa Orçamentária (VI)	13.284.122,53	12.447.311,53
Ordinária	8.190.674,93	8.681.906,96
Vinculada	5.093.447,60	3.765.404,57
Transferências Financeiras Concedidas (VII)	3.962.454,47	3.835.680,84
Transferências Concedidas para a Execução Orçamentária	3.962.454,47	3.835.680,84
Transferências Concedidas Independentes da Execução Orçamentária	0,00	0,00
Transferências Concedidas para Aporte de recursos para o RPPS	0,00	0,00
Pagamentos Extraorçamentários (VIII)	1.180.241,71	1.473.263,70
Pagamentos de Restos a Pagar Não Processados	0,00	300.660,32
Pagamentos de Restos a Pagar Processados	123.598,57	157.388,03
Depósitos Restituíveis e Valores Vinculados	1.056.643,14	1.015.215,35
Outros Pagamentos Extraorçamentários	0,00	0,00
Saldo em Espécie para o Exercício Seguinte (IX)	1.200.706,32	1.087.931,80
Caixa e Equivalentes de Caixa	1.193.813,42	1.082.483,88
Depósitos Restituíveis e Valores Vinculados	6.892,90	5.447,92
Investimentos e aplicações temporárias a curto prazo	0,00	0,00
TOTAL(X) = (VI + VII + VIII + IX)	19.627.525,03	18.844.187,87




Unidade Gestora: (397 / Prefeitura Municipal de Jaborá)

Receitas Orçamentárias segundo as Fontes de Recursos - Anexo 1 ao Balanço Financeiro

Competência: 06/2017

Código	Especificação	Valor
6.2.1.2.0.00.00	RECEITA REALIZADA - RECURSOS ORDINÁRIOS	
	00 - Recursos Ordinários	8.614.452,96
	Total das Receitas Orçamentárias - Recursos Ordinários (I)	8.614.452,96
6.2.1.2.0.00.00	RECEITA ORÇAMENTÁRIAS - RECURSOS VINCULADOS	
	01 - Receitas de Impostos e Transf de Impostos: Educação	4.678.733,63
	02 - Receitas de Impostos e Transf de impostos: Saúde	3.234.467,78
	07 - Contribuição de Intervenção no Domínio Econômico - CIDE	18.801,91
	08 - Contribuição para o Custeio dos Serviços de Iluminação Pública - COSIP	40.156,53
	10 - Convênio de Trânsito - Militar	11.375,32
	11 - Convênio de Trânsito - Civil	11.949,20
	12 - Convênio de Trânsito - Prefeitura	12.084,69
	18 - Transf. do FUNDEF/FUNDEB - (aplic. remuneração dos prof. do Magist. em efet exercício na Ed. Bá	1.752.355,95
	19 - Transferências do FUNDEF/FUNDEB - (aplicação em outras despesas da Educação Básica)	309.243,27
	34 - Transferências de Convênios – União/Outros (não relacionados à educação/saúde/assistência socia	221.422,48
	35 - Transferências do Sistema Único de Assistência Social – SUAS/União	147.043,61
	36 - Salário-Educação	232.717,25
	37 - Outras Transferências do Fundo Nacional de Desenvolvimento da Educação – FNDE (não repassadas p	99.693,34
	39 - Fundo Especial do Petróleo e Transferências Decorrentes de Compensação Financeira pela Exploraç	76.133,92
	62 - Transferências de Convênios – Estado/Educação	112.874,75
	64 - Transferências de Convênios – Estado/Outros (não relacionados à educação/saúde/assistência socia	329.082,71
	89 - Alienações de Bens destinados a Outros Programas	297,22
	93 - Outras Receitas Não Primárias	36.563,81
	Total das Receitas Orçamentárias - Recursos Vinculados (II)	11.324.997,37
	TOTAL GERAL (I + II)	19.939.450,33



**Unidade Gestora: (397 / Prefeitura Municipal de Jaborá)**

Deduções da Receita Orçamentária segundo as Fontes de Recurso - Anexo 2 ao Balanço Financeiro

Competência: 06/2017

Código	Especificação	Valor
6.2.1.3.0.00.00	DEDUÇÃO RECEITA REALIZADA - RECURSOS ORDINÁRIOS	
	Total das Deduções de Receitas Orçamentárias - Recursos Ordinários (I)	
6.2.1.3.0.00.00	DEDUÇÃO RECEITA ORÇAMENTÁRIAS - RECURSOS VINCULADOS	
	01 - Receitas de Impostos e Transf de Impostos: Educação	2.947.284,88
	64 - Transferências de Convênios – Estado/Outros (não relacionados à educação/saúde/assistência socia	4.109,85
	Total das Deduções de Receitas Orçamentárias - Recursos Vinculados (II)	2.951.394,73
	TOTAL GERAL (I + II)	2.951.394,73





Unidade Gestora: (397 / Prefeitura Municipal de Jaborá)

Despesas Orçamentárias segundo as Fontes de Recurso - Anexo 3 ao Balanço Financeiro

Competência: 06/2017

Código	Especificação	Valor
6.2.2.1.3.00.00	DESPESAS ORÇAMENTÁRIAS - RECURSOS ORDINÁRIOS	
	00 - Recursos Ordinários	8.190.674,93
	Total das Despesas Orçamentárias - Recursos Ordinários (I)	8.190.674,93
6.2.2.1.3.00.00	DESPESAS ORÇAMENTÁRIAS - RECURSOS VINCULADOS	
	01 - Receitas de Impostos e Transf de Impostos: Educação	1.644.474,24
	07 - Contribuição de Intervenção no Domínio Econômico - CIDE	9.355,61
	08 - Contribuição para o Custeio dos Serviços de Iluminação Pública - COSIP	39.144,24
	10 - Convênio de Trânsito - Militar	4.503,20
	11 - Convênio de Trânsito - Civil	4.368,00
	12 - Convênio de Trânsito - Prefeitura	2.707,75
	18 - Transf. do FUNDEF/FUNDEB - (aplic. remuneração dos prof. do Magist. em efet exercício na Ed. Bá	1.857.563,07
	19 - Transferências do FUNDEF/FUNDEB - (aplicação em outras despesas da Educação Básica)	198.200,78
	34 - Transferências de Convênios – União/Outros (não relacionados à educação/saúde/assistência socia	263.012,69
	35 - Transferências do Sistema Único de Assistência Social – SUAS/União	91.266,54
	36 - Salário-Educação	233.531,62
	37 - Outras Transferências do Fundo Nacional de Desenvolvimento da Educação – FNDE (não repassadas p	99.530,55
	39 - Fundo Especial do Petróleo e Transferências Decorrentes de Compensação Financeira pela Exploraç	76.999,69
	62 - Transferências de Convênios – Estado/Educação	109.532,18
	64 - Transferências de Convênios – Estado/Outros (não relacionados à educação/saúde/assistência socia	412.957,44
	93 - Outras Receitas Não Primárias	46.300,00
	Total das Despesas Orçamentárias - Recursos Vinculados (II)	5.093.447,60
	TOTAL GERAL (I + II)	13.284.122,53


Unidade Gestora: (397 / Prefeitura Municipal de Jaborá)

Saldos em espécie do exercício anterior - Caixa e equivalente de caixa - Anexo 4.1 ao Balanço Financeiro

Competência: 06/2017

Código	Especificação	Valor
1.1.1.0.0.00.00	CAIXA E EQUIVALENTES DE CAIXA - RECURSOS ORDINÁRIOS	
	00 - Recursos Ordinários	721.930,17
	Total de Caixa e Equivalentes de Caixa - Recursos Ordinários (I)	721.930,17
1.1.1.0.0.00.00	CAIXA E EQUIVALENTES DE CAIXA - RECURSOS VINCULADOS	
	01 - Receitas de Impostos e Transf de Impostos: Educação	916,19
	07 - Contribuição de Intervenção no Domínio Econômico - CIDE	660,34
	08 - Contribuição para o Custeio dos Serviços de Iluminação Pública - COSIP	2.384,47
	10 - Convênio de Trânsito - Militar	444,15
	11 - Convênio de Trânsito - Civil	14.889,54
	12 - Convênio de Trânsito - Prefeitura	479,39
	18 - Transf. do FUNDEF/FUNDEB - (aplic. remuneração dos prof. do Magist. em efet exercício na Ed. Bá	54.542,92
	34 - Transferências de Convênios – União/Outros (não relacionados à educação/saúde/assistência socia	105.889,86
	35 - Transferências do Sistema Único de Assistência Social – SUAS/União	28.513,24
	36 - Salário-Educação	1.758,19
	37 - Outras Transferências do Fundo Nacional de Desenvolvimento da Educação – FNDE (não repassadas p	145,17
	39 - Fundo Especial do Petróleo e Transferências Decorrentes de Compensação Financeira pela Exploraç	8.794,51
	62 - Transferências de Convênios – Estado/Educação	185,64
	64 - Transferências de Convênios – Estado/Outros (não relacionados à educação/saúde/assistência socia	107.642,93
	89 - Alienações de Bens destinados a Outros Programas	5.811,15
	93 - Outras Receitas Não Primárias	27.496,02
	Total de Caixa e Equivalentes de Caixa - Recursos Vinculados (II)	360.553,71
	TOTAL GERAL (I + II)	1.082.483,88



**Unidade Gestora: (397 / Prefeitura Municipal de Jaborá)**

Saldos em espécie do exercício anterior - Depósitos restituíveis e valores vinculados - Anexo 4.2 ao Balanço Financeiro

Competência: 06/2017

Código	Especificação	Valor
1.1.3.0.0.00.00, F	DEPÓSITOS RESTITUÍVEIS E VALORES VINCULADOS - RECURSOS ORDINÁRIOS	
	00 - Recursos Ordinários	5.392,90
	Total de Depósitos Restituíveis e Valores Vinculados - Recursos Ordinários (I)	5.392,90
1.1.3.0.0.00.00, F	DEPÓSITOS RESTITUÍVEIS E VALORES VINCULADOS - RECURSOS VINCULADOS	
	35 - Transferências do Sistema Único de Assistência Social – SUAS/União	55,02
	Total de Depósitos Restituíveis e Valores Vinculados - Recursos Vinculados (II)	55,02
	TOTAL GERAL (I + II)	5.447,92




Unidade Gestora: (397 / Prefeitura Municipal de Jaborá)

Saldos em espécie para o exercício seguinte - Caixa e equivalente de caixa - Anexo 5.1 ao Balanço Financeiro

Competência: 06/2017

Código	Especificação	Valor
1.1.1.0.0.00.00	CAIXA E EQUIVALENTES DE CAIXA - RECURSOS ORDINÁRIOS	
	00 - Recursos Ordinários	659.221,99
	Total de Caixa e Equivalentes de Caixa - Recursos Ordinários (I)	659.221,99
1.1.1.0.0.00.00	CAIXA E EQUIVALENTES DE CAIXA - RECURSOS VINCULADOS	
	01 - Receitas de Impostos e Transf de Impostos: Educação	138.757,32
	07 - Contribuição de Intervenção no Domínio Econômico - CIDE	10.106,64
	08 - Contribuição para o Custeio dos Serviços de Iluminação Pública - COSIP	3.396,76
	10 - Convênio de Trânsito - Militar	9.136,95
	11 - Convênio de Trânsito - Civil	20.842,86
	12 - Convênio de Trânsito - Prefeitura	9.663,53
	18 - Transf. do FUNDEF/FUNDEB - (aplic. remuneração dos prof. do Magist. em efet exercício na Ed. Bá	53.669,21
	34 - Transferências de Convênios – União/Outros (não relacionados à educação/saúde/assistência socia	140.490,06
	35 - Transferências do Sistema Único de Assistência Social – SUAS/União	85.399,11
	36 - Salário-Educação	943,82
	37 - Outras Transferências do Fundo Nacional de Desenvolvimento da Educação – FNDE (não repassadas p	307,96
	39 - Fundo Especial do Petróleo e Transferências Decorrentes de Compensação Financeira pela Exploraç	7.928,74
	62 - Transferências de Convênios – Estado/Educação	3.528,21
	64 - Transferências de Convênios – Estado/Outros (não relacionados à educação/saúde/assistência socia	26.552,06
	89 - Alienações de Bens destinados a Outros Programas	6.108,37
	93 - Outras Receitas Não Primárias	17.759,83
	Total de Caixa e Equivalentes de Caixa - Recursos Vinculados (II)	534.591,43
	TOTAL GERAL (I + II)	1.193.813,42



**Unidade Gestora: (397 / Prefeitura Municipal de Jaborá)**

Saldo em espécie para o exercício seguinte - Depósitos restituíveis e valores vinculados - Anexo 5.2 ao Balanço Financeiro

Competência: 06/2017

Código	Especificação	Valor
1.1.3.0.0.00.00, F	DEPÓSITOS RESTITUÍVEIS E VALORES VINCULADOS - RECURSOS ORDINÁRIOS	
	00 - Recursos Ordinários	6.892,90
	Total de Depósitos Restituíveis e Valores Vinculados - Recursos Ordinários (I)	6.892,90
1.1.3.0.0.00.00, F	DEPÓSITOS RESTITUÍVEIS E VALORES VINCULADOS - RECURSOS VINCULADOS	
	Total de Depósitos Restituíveis e Valores Vinculados - Recursos Vinculados (II)	
	TOTAL GERAL (I + II)	6.892,90



**Unidade Gestora: (397 / Prefeitura Municipal de Jaborá)**

Saldos em espécie para o exercício seguinte - Investimentos e aplicações temporárias a curto prazo, segundo as Fontes de Recursos - Anexo 5.3 ao Balanço Financeiro.

Competência: 06/2017

Código	Especificação	Valor
1.1.4.0.0.00.00, F	INVESTIMENTOS E APLIC TEMPORARIAS CURTO PRAZO - RECURSOS ORDINÁRIOS	
	Total de Investimentos e Aplic. Temporários de Curto Prazo - Recursos Ordinários (I)	
1.1.4.0.0.00.00, F	INVESTIMENTOS E APLIC TEMPORARIAS CURTO PRAZO - RECURSOS VINCULADOS	
	Total de Investimentos e Aplic. Temporários de Curto Prazo - Recursos Vinculados (II)	
	TOTAL GERAL (I + II)	



Unidade Gestora: (397 / Prefeitura Municipal de Jaborá)

Competência: 06/2017

ATIVO	Exercício Atual	Exercício Anterior
ATIVO CIRCULANTE		
Caixa e Equivalentes de Caixa	1.193.813,42	1.082.483,88
Créditos a Curto Prazo	124.720,16	107.695,85
Créditos Tributários a Receber	0,00	0,00
Clientes	0,00	0,00
Créditos de Transferências a Receber	0,00	0,00
Empréstimos e Financiamentos Concedidos	14.470,45	30.259,29
Dívida Ativa Tributária	61.780,36	61.388,17
Dívida Ativa Não Tributária	48.469,35	16.048,39
(-) Ajuste de Perdas de Créditos a Curto Prazo	0,00	0,00
Demais Créditos e Valores a Curto Prazo	10.640,90	12.207,92
Investimentos e Aplicações Temporárias a Curto Prazo	0,00	0,00
Títulos e valores mobiliários	0,00	0,00
Investimento do RPPS	0,00	0,00
Aplicações em segmentos de Imóveis	0,00	0,00
(-) Ajustes de Perdas e Investimentos de aplicações temporários	0,00	0,00
Estoques	0,00	0,00
Ativo Não Circulante Mantido Para Venda	0,00	
Variação Patrimoniais Diminutivas Pagas Antecipadamente	196.045,35	99.276,14
Total do Ativo Circulante	1.525.219,83	1.301.663,79
ATIVO NÃO CIRCULANTE		
Ativo Realizável a Longo Prazo	589.024,93	613.607,83
Créditos a Longo Prazo	559.921,70	584.504,60
Créditos Tributários a Receber	0,00	0,00
Clientes	0,00	0,00
Empréstimos e Financiamentos Concedidos	42.472,03	23.172,03
Dívida Ativa Tributária	27.566,23	66.449,13
Dívida Ativa Não Tributária	564.884,32	569.884,32

Unidade Gestora: (397 / Prefeitura Municipal de Jaborá)

Competência: 06/2017

(-) Ajuste de Perdas de Créditos a Longo Prazo	-75.000,88	-75.000,88
Demais Créditos e Valores a Longo Prazo	29.103,23	29.103,23
Investimentos e Aplicações Temporárias a Longo Prazo	0,00	0,00
Estoques	0,00	0,00
VPD Pagas Antecipadamente	0,00	0,00
Investimentos	0,00	0,00
Participações Permanentes	0,00	0,00
Participações Avaliadas pelo Método de Equivalência Patrimonial	0,00	0,00
Participações Avaliadas pelo Método de Custo	0,00	0,00
(-) Redução ao Valor Recuperável de Participação Permanente	0,00	0,00
Propriedades para Investimento	0,00	0,00
(-) Depreciação acumulada de Investimentos	0,00	0,00
(-) Redução do Valor Recuperável de Propriedade para Investimento	0,00	0,00
Investimento do RPPS de Longo Prazo	0,00	0,00
(-) Redução ao Valor Recuperável de Investimento do RPPS	0,00	0,00
Demais Investimentos Permanentes	0,00	0,00
(-) Redução ao Valor Recuperável de Investimento - Demais	0,00	0,00
Imobilizado	68.916.336,04	68.283.132,14
Bens Móveis	6.000.731,07	5.762.890,47
(-) Depreciação, exaustão e amortizações acumuladas - Bens Móveis)	-564.597,43	-564.597,43
(-) Redução ao valor recuperável do imobilizado - Bens Móveis	0,00	0,00
Bens Imóveis	63.588.636,98	63.193.273,68
(-) Depreciação, exaustão e amortizações acumuladas Imóveis	-108.434,58	-108.434,58
(-) Redução ao valor recuperável do imobilizado - Bens Imóveis	0,00	0,00
Intangível	0,00	0,00
Diferido	0,00	0,00
Total do Ativo Não Circulante	69.505.360,97	68.896.739,97
TOTAL DO ATIVO	71.030.580,80	70.198.403,76

Unidade Gestora: (397 / Prefeitura Municipal de Jaborá)

Competência: 06/2017

PASSIVO E PATRIMÔNIO LÍQUIDO	Exercício Atual	Exercício Anterior
PASSIVO CIRCULANTE		
Obrigações Trabalhistas, Previdenciárias e Assistenciais a Pagar a Curto Prazo	328.122,61	329.209,63
Empréstimos e Financiamentos a Curto Prazo	0,00	0,00
Fornecedores e Contas a Pagar a Curto Prazo	219.779,80	54.470,98
Obrigações Fiscais a Curto Prazo	0,00	0,00
Provisões a Curto Prazo	0,00	0,00
Demais Obrigações a Curto Prazo	72.041,15	36.838,54
Total do Passivo Circulante	619.943,56	420.519,15
PASSIVO NÃO CIRCULANTE		
Obrigações Trabalhistas, Previdenciárias e Assistenciais a Pagar a Longo Prazo	0,00	0,00
Empréstimos e Financiamentos a Longo Prazo	0,00	0,00
Fornecedores a Longo Prazo	0,00	0,00
Obrigações Fiscais a Longo Prazo	0,00	0,00
Provisões a Longo Prazo	0,00	0,00
Provisões Matemáticas Previdenciárias	0,00	0,00
Demais Provisões a Longo Prazo	0,00	0,00
Demais Obrigações a Longo Prazo	0,00	0,00
Resultado Diferido	0,00	0,00
Total do Passivo Não Circulante	0,00	0,00
TOTAL DO PASSIVO	619.943,56	420.519,15
PATRIMÔNIO LÍQUIDO		
Patrimônio Social e Capital Social	66.253.008,43	66.253.008,43
Adiantamento para Futuro Aumento de Capital	0,00	0,00
Reservas de Capital	0,00	0,00
Ajustes de Avaliação Patrimonial	0,00	0,00



BALANÇO PATRIMONIAL - ANEXO 14

Unidade Gestora: (397 / Prefeitura Municipal de Jaborá)

Competência: 06/2017

Reservas de Lucros	0,00	0,00
Demais Reservas	0,00	0,00
Resultados Acumulados	4.157.628,81	3.524.876,18
Resultado do Exercício	632.752,63	1.805.631,20
Resultado de Exercícios Anteriores	3.524.876,18	1.719.244,98
Ajustes de exercícios anteriores	0,00	0,00
outros Resultados	0,00	0,00
(-) Ações/Cotas em Tesouraria	0,00	0,00
Total do Patrimônio Líquido	70.410.637,24	69.777.884,61
TOTAL DO PASSIVO E DO PATRIMÔNIO LÍQUIDO	71.030.580,80	70.198.403,76





QUADRO DOS ATIVOS E PASSIVOS FINANCEIROS E PERMANENTES

Unidade Gestora: (397 / Prefeitura Municipal de Jaborá)

Competência: 06/2017

	Exercício Atual	Exercício Anterior
ATIVO (I)		
ATIVO FINANCEIRO	1.200.706,32	1.087.931,80
ATIVO PERMANENTE	69.829.874,48	69.110.471,96
Total do Ativo	71.030.580,80	70.198.403,76
PASSIVO (II)		
PASSIVO FINANCEIRO	349.788,20	171.647,95
PASSIVO PERMANENTE	288.730,36	253.641,20
Total do Passivo	638.518,56	425.289,15
SALDO PATRIMONIAL(III) = (I - II)	70.392.062,24	69.773.114,61





QUADRO DAS CONTAS DE COMPENSAÇÃO

Unidade Gestora: (397 / Prefeitura Municipal de Jaborá)

Competência: 06/2017

ATOS POTENCIAIS ATIVOS	Exercício Atual	Exercicio Anterior
Garantias e Contragarantias Recebidas	0,00	0,00
Direitos Conveniados e Outros Instrumentos Congêneres	0,00	0,00
Direitos Contratuais	7.500,00	7.500,00
Outros Atos Potenciais Ativos	0,00	0,00
Total dos Atos Potenciais Ativos	7.500,00	7.500,00

ATOS POTENCIAIS PASSIVOS	Exercício Atual	Exercicio Anterior
Garantias e Contragarantias Concedidas	0,00	0,00
Obrigações Conveniadas e Outros Instrumentos Congêneres	0,00	0,00
Obrigações Contratuais	2.073.368,44	1.753.530,39
Outros Atos Potenciais Passivos	0,00	0,00
Total dos Atos Potenciais Passivos	2.073.368,44	1.753.530,39





BALANÇO PATRIMONIAL - ANEXO 14
DEMONSTRATIVO DO SUPERÁVIT/DÉFICIT FINANCEIRO

Unidade Gestora: (397 / Prefeitura Municipal de Jaborá)

Competência: 06/2017

FONTES DE RECURSOS	Exercício Atual	Exercício Anterior
00 - Recursos Ordinários	500.313,46	656.872,75
01 - Receitas de Impostos e Transf de Impostos: Educação	119.244,18	-12.736,63
07 - Contribuição de Intervenção no Domínio Econômico - CIDE	10.106,64	660,34
08 - Contribuição para o Custeio dos Serviços de Iluminação Pública - COSIP	3.396,76	2.384,47
10 - Convênio de Trânsito - Militar	9.136,95	444,15
11 - Convênio de Trânsito - Civil	20.842,86	14.889,54
12 - Convênio de Trânsito - Prefeitura	9.663,53	479,39
18 - Transf. do FUNDEF/FUNDEB - (aplic. remuneração dos prof. do Magist. em efet exercício na Ed. Bá	21.858,36	16.022,99
34 - Transferências de Convênios – União/Outros (não relacionados à educação/saúde/assistência socia	42.990,06	90.648,55
35 - Transferências do Sistema Único de Assistência Social – SUAS/União	79.633,13	23.856,06
36 - Salário-Educação	943,82	1.258,19
37 - Outras Transferências do Fundo Nacional de Desenvolvimento da Educação – FNDE (não repassadas p	307,96	145,17
39 - Fundo Especial do Petróleo e Transferências Decorrentes de Compensação Financeira pela Exploraç	7.928,74	8.794,51
62 - Transferências de Convênios – Estado/Educação	3.528,21	185,64
64 - Transferências de Convênios – Estado/Outros (não relacionados à educação/saúde/assistência socia	-2.844,74	79.071,56
89 - Alienações de Bens destinados a Outros Programas	6.108,37	5.811,15
93 - Outras Receitas Não Primárias	17.759,83	27.496,02
TOTAL	850.918,12	916.283,85





Estado de Santa Catarina
MUNICÍPIO DE JABORÁ

Jaborá/SC, 04 de Maio de 2018.

Ofício GAB N.º 100/2018.

Prezado Senhor,

Cumprimentando-o cordialmente, venho através do presente, encaminhar a resposta do solicitado através do **OFÍCIO CIRCULAR TCE/DMU nº 92/2018** de 25 de Abril de 2018, conforme abaixo descrito.

1 – Lei e alterações que instituíram o Plano Diretor no Município (nº da Lei e data);

Nº LEI	DATA
“Não há informação” O Plano Diretor está em fase inicial de estudos.	

Nº DAS ALTERAÇÕES DA LEI	DATA
“Não há informação” O Plano Diretor está em fase inicial de estudos.	

2 – link para acesso da respectiva Lei e alterações;

Conforme citado no ítem cima, aqui no Município **“Não há informação”** O Plano Diretor está em fase inicial de estudos.

Sendo o que se apresenta para o momento, usamos o presente para reiterar nossos protestos de elevada estima e consideração.


Atenciosamente,



KLEBER MÉRCIO NORA
Prefeito Municipal

AO
TRIBUNAL DE CONTAS DO ESTADO DE SANTA CATARINA
DIRETORIA DE CONTROLE DOS MUNICÍPIOS - DMU
A/C – Sr. Moises Hoegenn
Rua Bulcão Viana, 90 – Caixa Postal 733
CEP: 88.020-160 – FLORIANÓPOLIS - SC

Rua Ângelo Poyer, 320 – Centro – Fone (49) 3526-2000
CEP: 89.677-000 – Jaborá – Santa Catarina
Email: prefeitura@jabora.sc.gov.br

 <p>TRIBUNAL DE CONTAS DE SANTA CATARINA</p>	<p>TRIBUNAL DE CONTAS DO ESTADO DE SANTA CATARINA DIRETORIA DE CONTROLE DOS MUNICÍPIOS - DMU</p>
	<p>Rua Bulcão Viana, 90, Centro – Florianópolis – Santa Catarina Fone: (048) 3221 - 3764 Fax: (048) 3221-3730 Home-page: www.tce.sc.gov.br</p>

OFICIO CIRCULAR TCE/DMU nº 92/2018 Florianópolis, 25, de abril de 2018

REF: Informações sobre o Plano Diretor do Município

Sr(a). Prefeito(a),

Cumprimentando-a cordialmente, requisito com fulcro no artigo 123, § 3º da Resolução TC- 06/2001 – Regimento Interno do Tribunal de Contas, informações acerca do Plano Diretor do Município previsto no artigo 182 da Constituição Federal e regulamento pela Lei Federal n.º 10.257, de 10/07/2001 – Estatuto das Cidades, o que segue:

1 – Lei e alterações que instituíram o Plano Diretor no Município (n.º da lei e data);

N.º LEI	DATA (XX/XX/XXXX)

N.º DAS ALTERAÇÕES DA LEI	DATA (XX/XX/XXXX)

2- link para acesso da respectiva lei e alterações;

3 - As informações solicitadas devem ser encaminhadas em meio digital ao Tribunal de Contas, por meio da Sala Virtual no evento específico para este fim que estará disponível ao Controle Interno.


4 – Caso não existam informações a prestar deverá ser apostado, dentro do quadro a seguinte expressão: **“Não há informação”**.

As providências com vistas ao suprimento das informações solicitadas acerca da questão, deverão ser encaminhadas a este Tribunal no prazo de **10 (dez) dias**, conforme estabelece o artigo 124, § 1º da Resolução TC 06/2001 – Regimento Interno do Tribunal de Contas.

Informamos ainda, que o não atendimento no prazo determinado sujeita o responsável à cominação de multa prevista no artigo 70, inciso III da Lei Complementar n.º 202/2000 c/c artigo 109, inciso III do Regimento Interno.

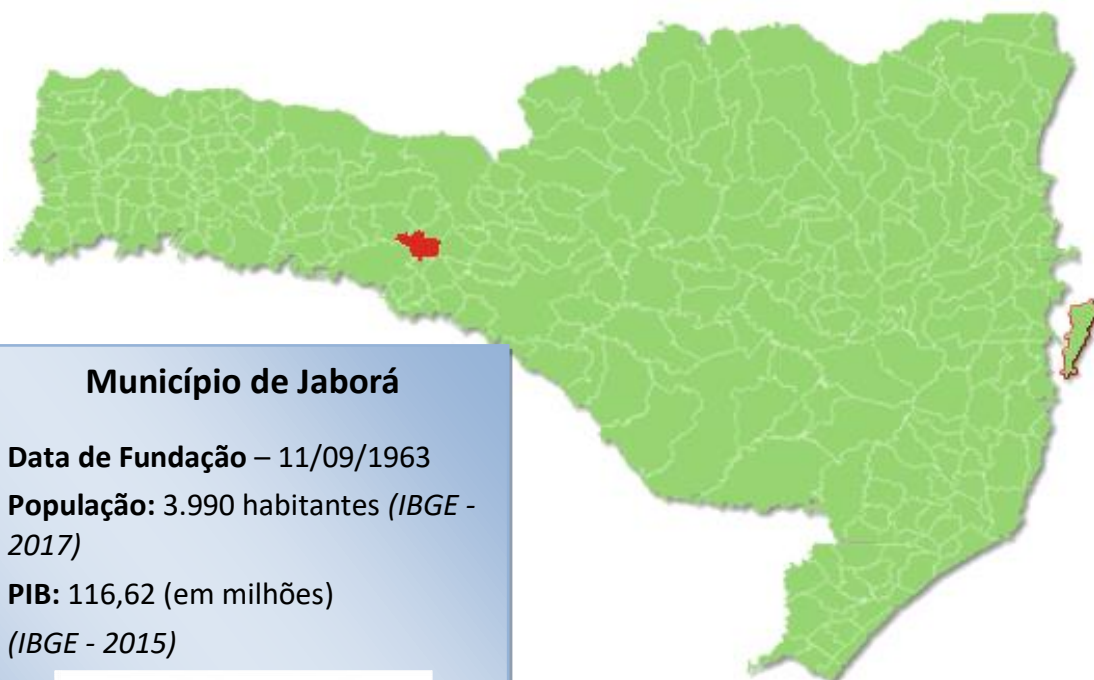
Respeitosamente,

Moises Hoegenn
Diretor de Controle dos Municípios



TRIBUNAL
DE CONTAS
DE SANTA
CATARINA

PRESTAÇÃO DE CONTAS DO PREFEITO EXERCÍCIO DE 2017



Município de Jaborá

Data de Fundação – 11/09/1963

População: 3.990 habitantes (IBGE - 2017)

PIB: 116,62 (em milhões)
(IBGE - 2015)



SUMÁRIO

INTRODUÇÃO	4
2. CARACTERIZAÇÃO DO MUNICÍPIO	5
2.1 Indicadores Estatísticos	5
2.2. Plano Diretor	6
3. ANÁLISE DA GESTÃO ORÇAMENTÁRIA	7
3.1. Apuração do resultado orçamentário	8
3.2. Análise do resultado orçamentário.....	8
3.3. Análise das receitas e despesas orçamentárias.....	9
4. ANÁLISE DA GESTÃO PATRIMONIAL E FINANCEIRA.....	16
4.1. Situação Patrimonial	17
4.2. Análise do resultado financeiro	18
4.2.1. Análise do resultado financeiro por especificação de fontes de recursos	18
4.3. Análise da evolução patrimonial e financeira	21
5. ANÁLISE DO CUMPRIMENTO DE LIMITES	24
5.1. Saúde	24
5.2. Ensino	26
5.2.1. Limite de 25% das receitas de impostos e transferências	26
5.2.2. FUNDEB.....	28
5.3. Limites de gastos com pessoal (LRF)	31
5.3.1. Limite máximo para os gastos com pessoal do Município	31
5.3.2. Limite máximo para os gastos com pessoal do Poder Executivo	32
5.3.3. Limite máximo para os gastos com pessoal do Poder Legislativo	34
6. CONSELHOS MUNICIPAIS	35
6.1. Conselho Municipal de Acompanhamento e Controle Social do FUNDEB (CAC – FUNDEB)	35
6.2. Conselho Municipal de Saúde (CMS).....	37
6.3. Conselho Municipal dos Direitos da Criança e do Adolescente	40
6.4. Conselho Municipal de Assistência Social (CMAS)	41
6.5. Conselho Municipal de Alimentação Escolar (CMAE)	41

6.6. Conselho Municipal do Idoso (ou da Pessoa Idosa ou dos Direitos da Pessoa Idosa)	43
7. DO CUMPRIMENTO DA LEI COMPLEMENTAR N° 131/2009 E DO DECRETO FEDERAL N° 7.185/2010	43
8. POLÍTICAS PÚBLICAS	47
8.1. Monitoramento do Plano Nacional de Saúde – Pactuação Interfederativa 2017-2021	48
8.2. Monitoramento das Metas do Plano Nacional de Educação - PNE	50
8.2.1. Monitoramento da Meta 1 do PNE: Educação Infantil	52
8.2.2. Taxa de atendimento em Creche	52
8.2.3. Taxa de atendimento na Pré-escola	54
9. RESTRIÇÕES APURADAS.....	55
10. SÍNTESE DO EXERCÍCIO DE 2017	56
CONCLUSÃO.....	56
INFORMAÇÕES COMPLEMENTARES	59
APÊNDICE	60

PROCESSO	PCP 18/00183108
UNIDADE	Município de Jaborá
RESPONSÁVEL	Sr. Kleber Mércio Nora - Prefeito Municipal
ASSUNTO	Prestação de Contas do Prefeito referente ao ano de 2017
RELATÓRIO N°	489/2018

INTRODUÇÃO

O Tribunal de Contas de Santa Catarina, no uso de suas competências para a efetivação do controle externo consoante disposto no artigo 31, § 1º, da Constituição Federal e dando cumprimento às atribuições assentes nos artigos 113 da Constituição Estadual e 50 e 54 da Lei Complementar nº 202/2000, procedeu ao exame das Contas apresentadas pelo Município de Jaborá, relativas ao exercício de 2017.

O presente Relatório abrange a análise do Balanço Anual do exercício financeiro de 2017 e as informações dos registros contábeis e de execução orçamentária enviadas por meio eletrônico, buscando evidenciar os resultados alcançados pela Administração Municipal, em atendimento às disposições do artigo 7º da Instrução Normativa nº TC-20/2015 e artigo 22 da Instrução Normativa nº TC-02/2001, bem como o artigo 3º, I da Instrução Normativa nº TC-04/2004.

A referida análise deu-se basicamente na situação Patrimonial, Financeira e na Execução Orçamentária do Município, não envolvendo o exame de legalidade e legitimidade dos atos de gestão, o resultado de eventuais auditorias oriundas de denúncias, representações e outras, que devem integrar processos específicos, a serem submetidos à apreciação deste Tribunal de Contas.

No que tange a análise da situação Patrimonial e Financeira foram abordados aspectos sobre a composição do Balanço, apuração do resultado financeiro e de quocientes patrimoniais e financeiros para auxiliar a análise dos resultados ao longo dos últimos cinco exercícios.

Registre-se que a média regional indicada no presente relatório corresponde à respectiva Associação de Municípios que abrange Jaborá, sendo que as médias do exercício em análise foram geradas em 01/10/2018 conforme base de dados constituída a partir das informações bimestrais encaminhadas

pelos municípios através do Sistema e-Sfinge e as médias dos exercícios anteriores a partir dos dados analisados, julgados ou apreciados por este Tribunal.

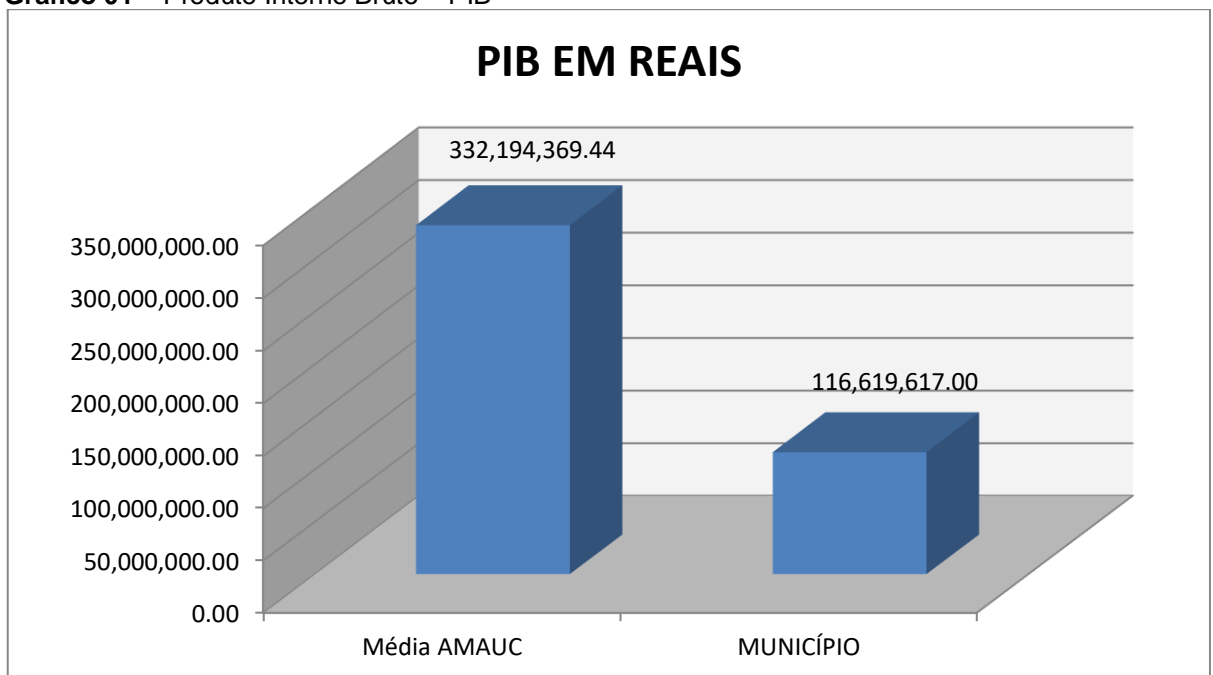
Com referência a análise da Gestão Orçamentária tomou-se por base os instrumentos legais do processo orçamentário, a execução do orçamento de forma consolidada a apuração e a evolução do resultado orçamentário, atentando-se para o cumprimento dos limites constitucionais e legais estabelecidos no ordenamento jurídico vigente.

2. CARACTERIZAÇÃO DO MUNICÍPIO

2.1 Indicadores Estatísticos

O Município de Jaborá tem uma população estimada em 3.990¹ habitantes e Índice de Desenvolvimento Humano de 0,73². O Produto Interno Bruto alcançava o valor de R\$ 116.619.617,00³, revelando um PIB per capita à época de R\$ 28.988,22, considerando uma população estimada em 2015 de 4.023 habitantes.

Gráfico 01 – Produto Interno Bruto – PIB



Fonte: IBGE – 2015

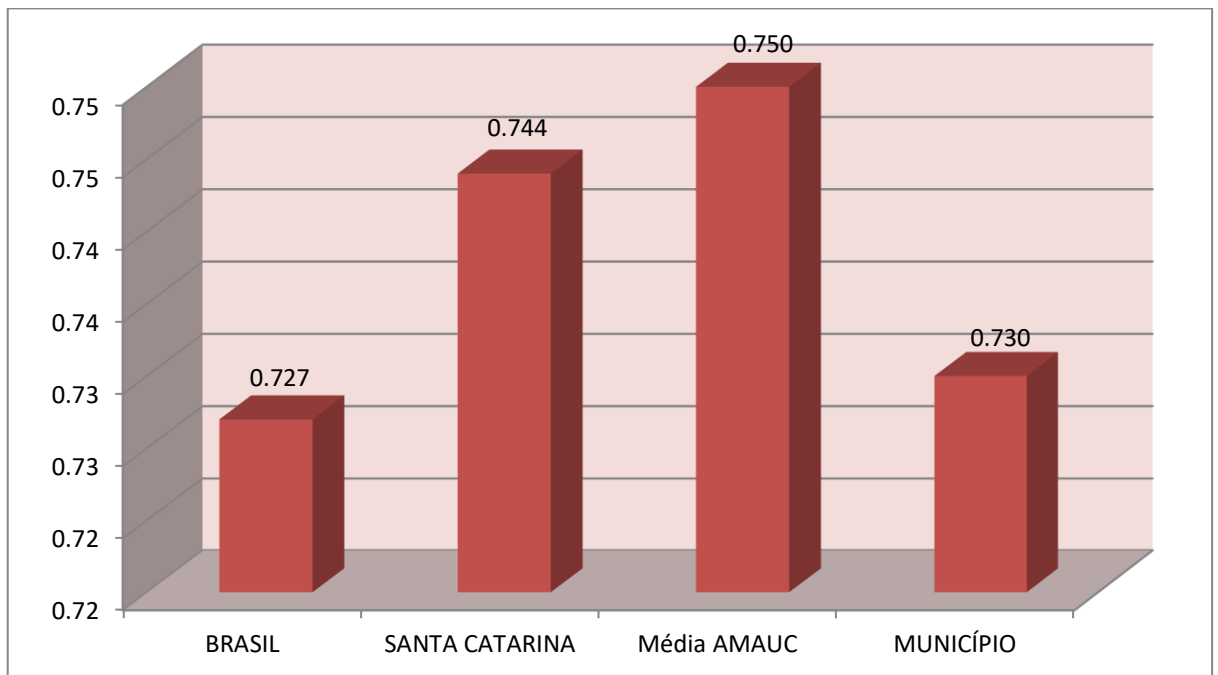
No tocante ao desenvolvimento econômico e social mensurado pelo IDH/PNUD/2010, o Município de Jaborá encontra-se na seguinte situação:

Gráfico 02 – Índice de Desenvolvimento Humano – IDH

¹ IBGE - 2017

² PNUD - 2010

³ Produto Interno Bruto dos Municípios – IBGE/2015



Fonte: PNUD – 2010

2.2. Plano Diretor

O Plano Diretor, previsto no artigo 182 da Constituição Federal, foi regulamentado pela Lei Federal n.º 10.257, de 10 de julho de 2001 – Estatuto das Cidades, cuja obrigatoriedade está definida no artigo 41 e o prazo para revisão consta do § 3º do artigo 40, a saber:

Art. 40. O plano diretor, aprovado por lei municipal, é o instrumento básico da política de desenvolvimento e expansão urbana.

[...]

§ 3º. A lei que instituir o plano diretor deverá ser revista, pelo menos, a cada dez anos.

Art. 41. O plano diretor é obrigatório para cidades:

I – com mais de vinte mil habitantes

II – integrantes de regiões metropolitanas e aglomerações urbanas;

III – onde o Poder Público pretenda utilizar os instrumentos previstos no § 4º do art. 182 da Constituição Federal;

IV – integrantes de áreas de especial interesse turístico;

V – inseridas na área de influência de empreendimentos ou atividades com significativo impacto ambiental de âmbito regional ou nacional.

VI - incluídas no cadastro nacional de Municípios com áreas suscetíveis à ocorrência de deslizamentos de grande impacto, inundações bruscas ou processos geológicos ou

hidrológicos correlatos. (Incluído pela Lei nº 12.608, de 2012)

De acordo com os enquadramentos que tornam a elaboração do Plano Diretor obrigatório e respectivo prazo para revisão, tem-se configurada a seguinte situação:

LEI	DATA	REQUISITOS DE ENQUADRAMENTO (Incisos do art. 41 da Lei Federal nº 10.257/01)	PRAZO PARA REVISÃO
-	-	I, II, IV e VI	-

Fonte: Ofício Circular TCE/DMU n.º 92/2018, fl. 195 do Processo.

Apesar da exigência da Lei Federal n.º 10.257/2001, o Município encaminhou a resposta do Ofício Circular TCE/DMU nº 92/2018 sobre o Plano Diretor, Informando que o Plano Diretor está em fase inicial de estudos, restando prejudicada a análise.

3. ANÁLISE DA GESTÃO ORÇAMENTÁRIA

A análise da gestão orçamentária envolve os seguintes aspectos: demonstração da apuração do resultado orçamentário do presente exercício, com a demonstração dos valores previstos ou autorizados pelo Poder Legislativo; apurando-se quocientes que demonstram a evolução relativa do resultado da execução orçamentária do Município; a demonstração da execução das receitas e despesas, cotejando-as com os valores orçados, bem como a evolução do esforço tributário, IPTU per capita e o esforço de cobrança da dívida ativa. Por fim, apura-se o total da receita com impostos (incluídas as transferências de impostos) e a receita corrente líquida.

Segue abaixo os instrumentos de planejamento aplicáveis ao exercício em análise, as datas das audiências públicas realizadas e o valor da receita e despesa inicialmente orçadas:

Quadro 01 – Leis Orçamentárias

LEIS		DATA DAS AUDIÊNCIAS	RECEITA ESTIMADA	20.881.740,00
PPA	1482/2013	10/07/2013	DESPESA FIXADA	20.881.740,00
LDO	1566/2016	12/09/2016		
LOA	1572/2016	26/10/2016		

3.1. Apuração do resultado orçamentário

O confronto entre a receita arrecadada e a despesa realizada, resultou no Superávit de execução orçamentária da ordem de **R\$ 60.972,68**, correspondendo a **0,33%** da receita arrecadada.

Salienta-se que o resultado consolidado, Superávit de R\$ 60.972,68, é composto pelo resultado do Orçamento Centralizado - Prefeitura Municipal, Déficit de R\$ 76.576,57 e do conjunto do Orçamento das demais Unidades Municipais Superávit de R\$ 137.549,25.

Assim, a execução orçamentária do Município pode ser demonstrada, sinteticamente, da seguinte forma:

Quadro 02 – Demonstração do Resultado da Execução Orçamentária (em Reais) – 2017

Descrição	Previsão/Autorização	Execução	% Executado
RECEITA	20.881.740,00	18.667.151,85	89,39
DESPESA (considerando as alterações orçamentárias)	22.588.370,48	18.606.179,17	82,37
Superávit de Execução Orçamentária		60.972,68	

Fonte: Demonstrativos do Balanço Geral consolidado.

Obs.: A divergência entre a variação do patrimônio financeiro e o resultado da execução orçamentária no montante de R\$ 11.210,84, refere-se a cancelamento de Restos a Pagar.

3.2. Análise do resultado orçamentário

A análise da evolução do resultado orçamentário é facilitada com o uso de quocientes, pois os resultados absolutos expressos nas demonstrações contábeis são relativizados, permitindo a comparação de dados entre exercícios e Municípios distintos.

A seguir é exibido quadro que evidencia a evolução do Quociente de Resultado Orçamentário do Município de Jaborá nos últimos 5 anos:

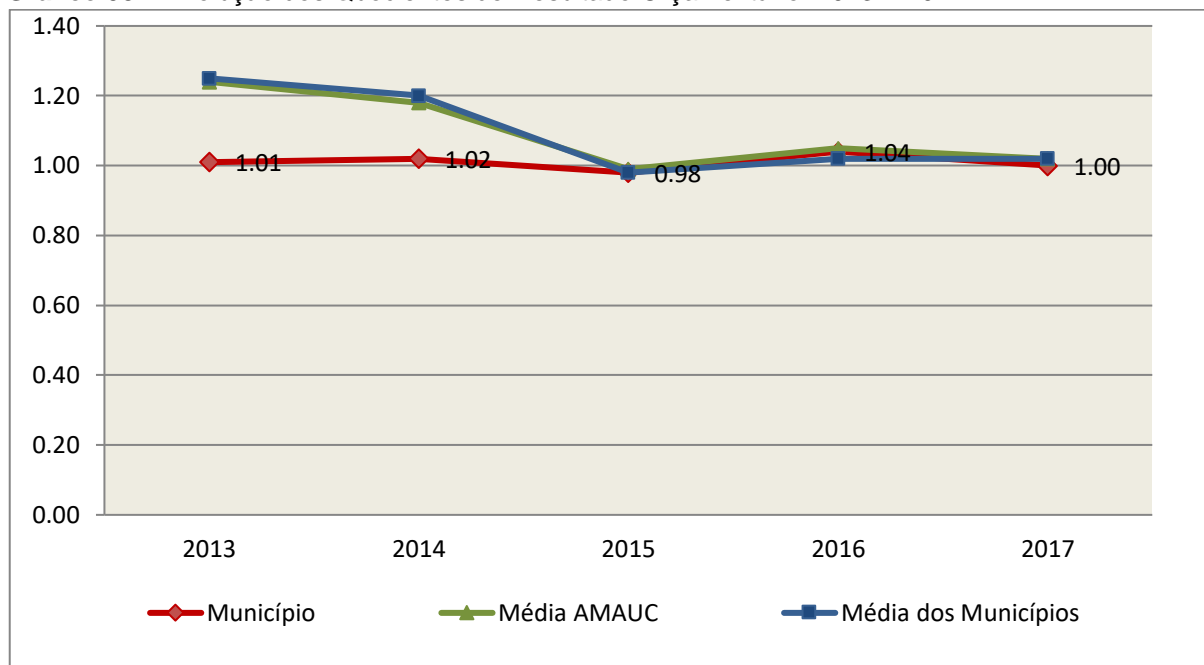
Quadro 03 – Quocientes de Resultado Orçamentário – 2013-2017

ITENS / ANO		2013	2014	2015	2016	2017
1	Receita realizada	14.041.647,96	16.923.406,68	17.016.270,10	18.285.722,11	18.667.151,85
2	Despesa executada	13.851.920,52	16.598.006,65	17.387.664,35	17.547.637,14	18.606.179,17
QUOCIENTE		2013	2014	2015	2016	2017
Resultado Orçamentário (1÷2)		1,01	1,02	0,98	1,04	1,00

Fonte: Demonstrativos do Balanço Geral Consolidado e análise técnica.

O resultado orçamentário pode ser verificado por meio do quociente entre a receita orçamentária e a despesa orçamentária. Quando esse indicador for superior a 1,00 tem-se que o resultado orçamentário foi superavitário (receitas superiores às despesas).

Gráfico 03 – Evolução dos Quocientes de Resultado Orçamentário: 2013 – 2017



Fonte: Demonstrativos dos Balanços Gerais consolidados e análise técnica.

3.3. Análise das receitas e despesas orçamentárias

Os quadros que sintetizam a execução das receitas e despesas no exercício trazem também os valores previstos ou autorizados pelo Legislativo Municipal, de forma que se possa avaliar a destinação de recursos pelo Poder Executivo, bem como o cumprimento de imposições constitucionais.

No âmbito do Município, a receita orçamentária pode ser entendida como os recursos financeiros arrecadados para fazer frente às suas despesas.

A receita arrecadada do exercício em exame atingiu o montante de **R\$ 18.667.151,85**, equivalendo a **89,39%** da receita orçada.

As receitas por origem e o cotejamento entre os valores previstos e os arrecadados são assim demonstrados:

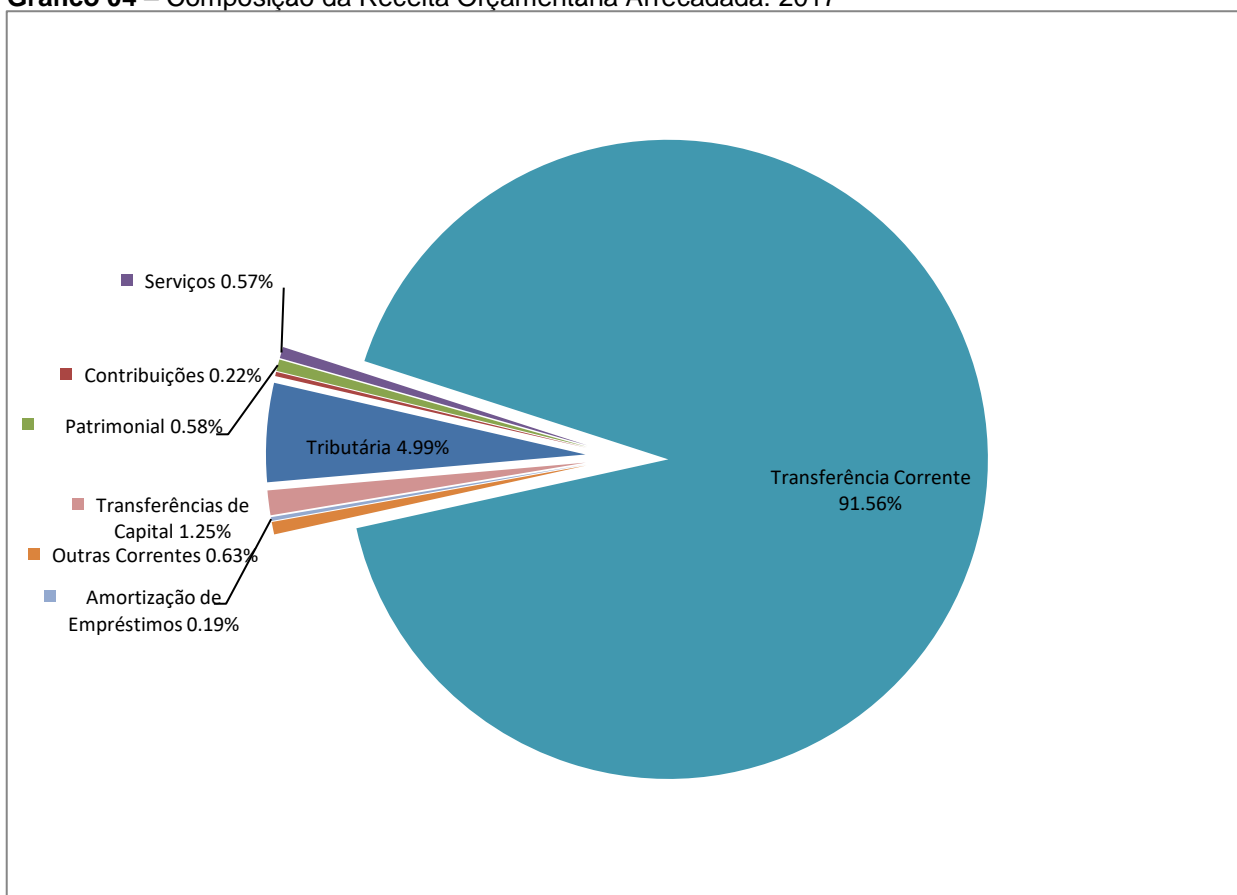
Quadro 04 – Comparativo da Receita Orçamentária Prevista e Arrecadada (em Reais): 2017

RECEITA POR ORIGEM	PREVISÃO	ARRECADÇÃO	% ARRECADADO
Receita Tributária	839.200,00	932.056,56	111,06
Receita de Contribuições	124.200,00	40.156,53	32,33
Receita Patrimonial	57.000,00	108.964,82	191,17

RECEITA POR ORIGEM	PREVISÃO	ARRECADADAÇÃO	% ARRECADADO
Receita de Serviços	251.000,00	106.972,49	42,62
Transferências Correntes	18.834.540,00	17.092.338,87	90,75
Outras Receitas Correntes	416.900,00	117.747,35	28,24
RECEITA CORRENTE	20.522.840,00	18.398.236,62	89,65
Alienação de Bens	19.900,00	-	-
Amortização de Empréstimos	50.000,00	35.788,84	71,58
Transferências de Capital	289.000,00	233.126,39	80,67
RECEITA DE CAPITAL	358.900,00	268.915,23	74,93
TOTAL DA RECEITA	20.881.740,00	18.667.151,85	89,39

Fonte: ¹Dados do Sistema e-Sfinge – Módulo Planejamento e ²Demonstrativos do Balanço Geral consolidado.

Gráfico 04 – Composição da Receita Orçamentária Arrecadada: 2017

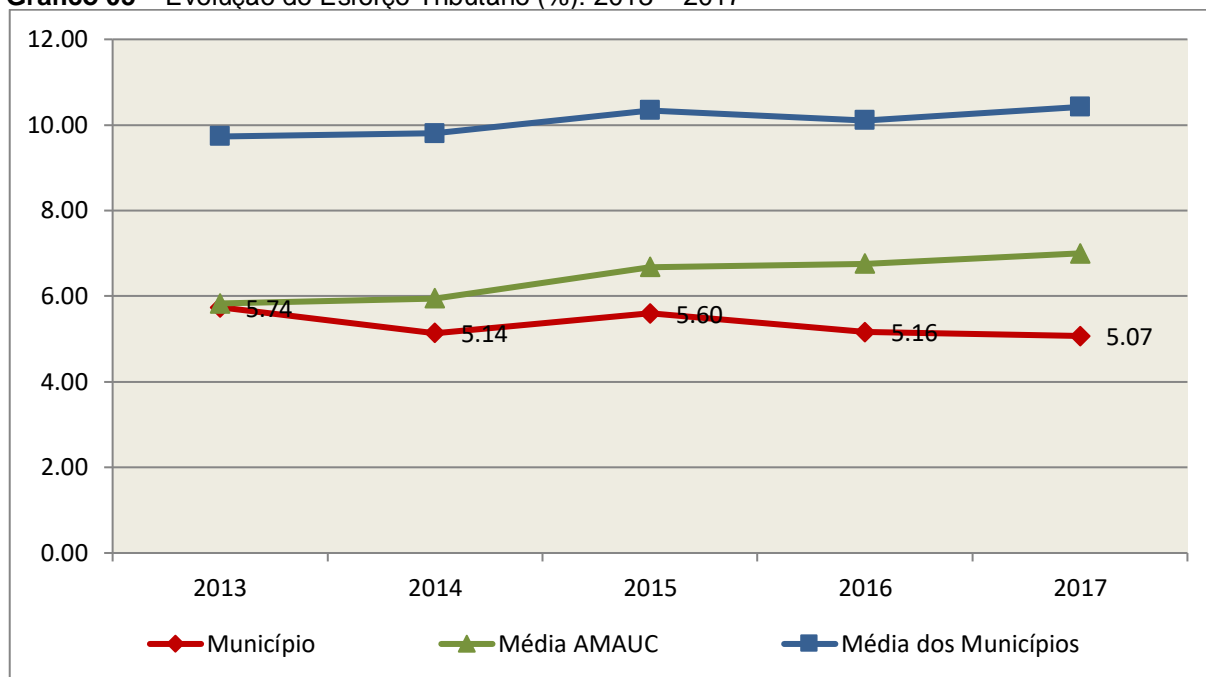


Fonte: Demonstrativos do Balanço Geral consolidado.

O gráfico anterior apresenta a relação de cada receita por origem com o total arrecadado no exercício. Destaca-se que parcela significativa da receita, **91,56%**, está concentrada nas transferências correntes.

Um aspecto importante a ser analisado na gestão da receita orçamentária pode ser traduzido como “esforço tributário”. O gráfico que segue mostra a evolução da receita tributária em relação ao total das receitas correntes do Município.

Gráfico 05 – Evolução do Esforço Tributário (%): 2013 – 2017

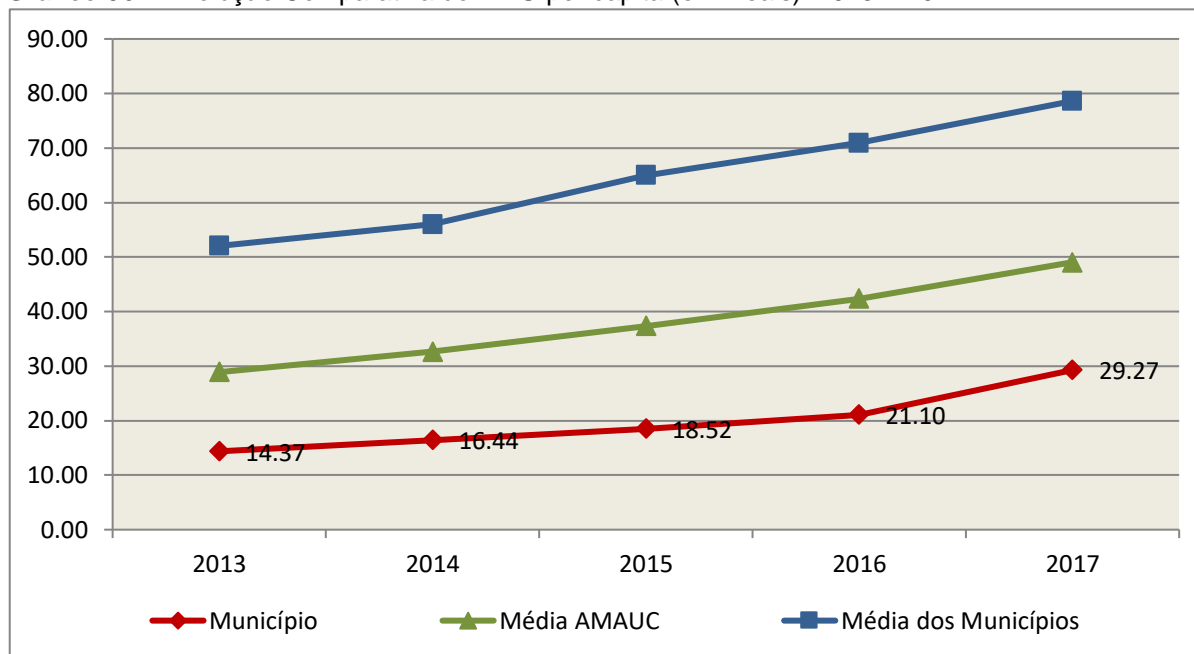


Fonte: Demonstrativos dos Balanços Gerais consolidados e análise técnica.

Relativamente às receitas arrecadadas, deve-se dar destaque às receitas próprias com impostos no exercício da competência tributária estabelecida constitucionalmente e exigida pela Lei de Responsabilidade Fiscal.

Nesse sentido, destaca-se no gráfico a seguir a evolução do IPTU arrecadado *per capita* nos últimos 5 (cinco) anos.

Gráfico 06 – Evolução Comparativa do IPTU per capita (em Reais): 2013 – 2017



Fonte: Demonstrativos dos Balanços Gerais consolidados, IBGE e análise técnica.

A Dívida Ativa apresentou o seguinte comportamento no exercício em análise:

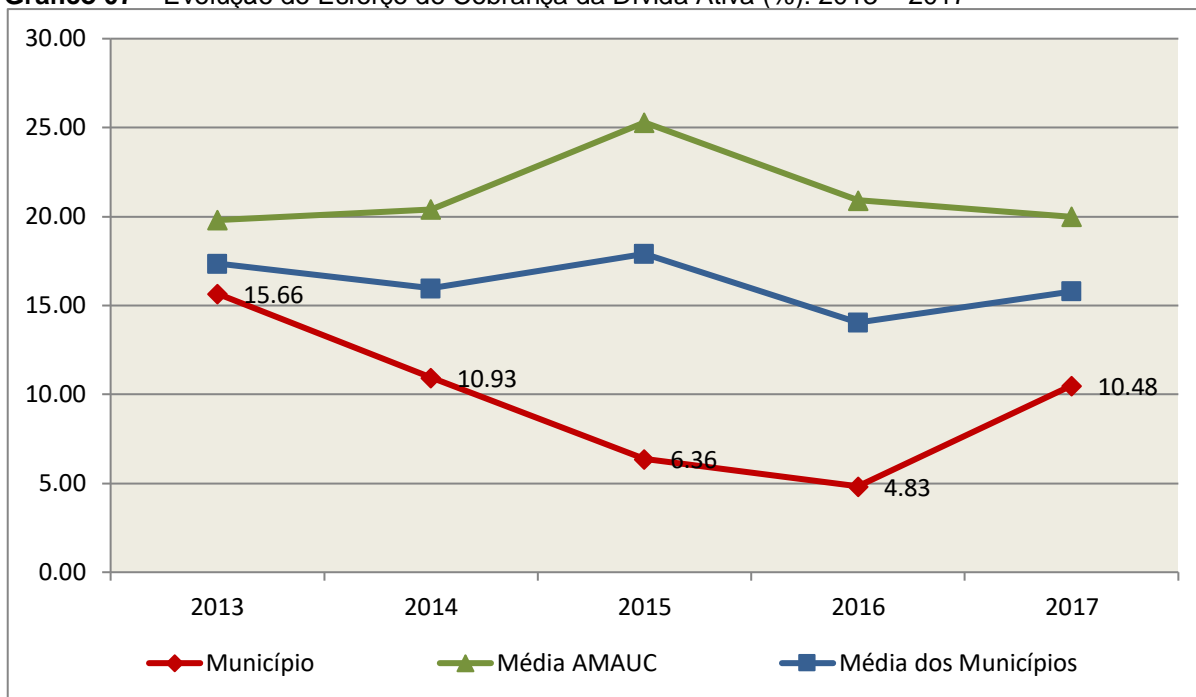
Quadro 05 – Movimentação da Dívida Ativa (em Reais): 2017

Saldo Anterior	Inscrição/Transferências/Atualização	Recebimento	Transferências/Outras Baixas	Saldo Final
713.770,01	68.700,52	74.770,27	5.000,00	702.700,26

Fonte: Demonstrativos dos Balanços Gerais consolidados.

Importante também analisar a eficiência na cobrança da dívida ativa ao longo dos últimos cinco anos. O gráfico seguinte mostra o percentual de dívida ativa recebida em relação ao saldo do exercício anterior:

Gráfico 07 – Evolução do Esforço de Cobrança da Dívida Ativa (%): 2013 – 2017



Fonte: Demonstrativos dos Balanços Gerais consolidados e análise técnica.

No tocante as despesas executadas em contraposição às orçadas (incluindo as alterações orçamentárias), segundo a classificação funcional, tem-se a demonstração do próximo quadro:

Quadro 06 – Comparativo entre a Despesa por Função de Governo Autorizada e Executada: 2017

DESPESA POR FUNÇÃO DE GOVERNO	AUTORIZAÇÃO ¹ (R\$)	EXECUÇÃO ² (R\$)	% EXECUTADO
01-Legislativa	900.000,00	718.055,17	79,78
04-Administração	2.595.819,82	2.269.742,98	87,44
06-Segurança Pública	133.050,00	40.696,11	30,59
08-Assistência Social	1.089.056,06	841.309,29	77,25
10-Saúde	5.745.755,50	4.751.654,14	82,70
12-Educação	5.091.892,99	4.338.189,60	85,20
13-Cultura	95.250,00	76.858,18	80,69
15-Urbanismo	1.043.306,64	734.262,30	70,38
16-Habitação	161.500,00	61.476,49	38,07
18-Gestão Ambiental	110.000,00	-	-
19-Ciência e Tecnologia	114.000,00	102.367,54	89,80
20-Agricultura	1.619.100,00	1.360.839,00	84,05
22-Indústria	30.000,00	-	-

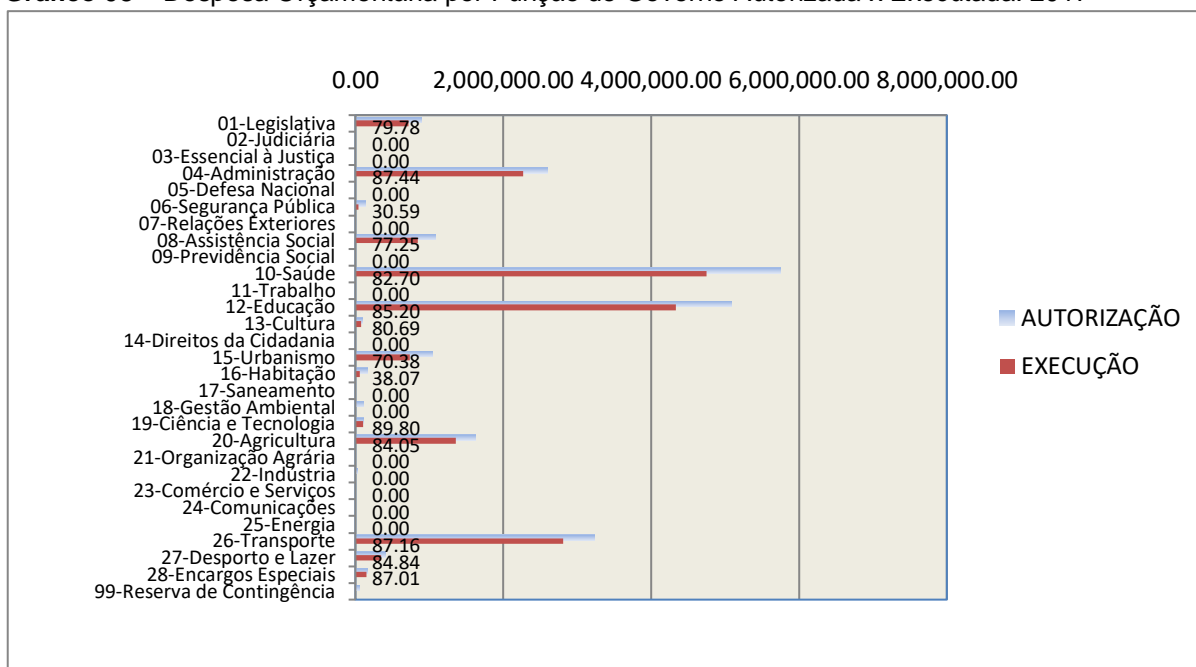
DESPESA POR FUNÇÃO DE GOVERNO	AUTORIZAÇÃO ¹ (R\$)	EXECUÇÃO ² (R\$)	% EXECUTADO
26-Transporte	3.228.289,47	2.813.820,01	87,16
27-Desporto e Lazer	411.350,00	348.995,66	84,84
28-Encargos Especiais	170.000,00	147.912,70	87,01
99-Reserva de Contingência	50.000,00	-	-
TOTAL DA DESPESA	22.588.370,48	18.606.179,17	82,37

Fontes: ¹Dados do Sistema e-Sfinge – Módulo Planejamento e ²Demonstrativos do Balanço Geral consolidado.

A análise entre despesa autorizada e executada configura-se importante quando se tem como objetivo subsidiar o parecer prévio, permitindo identificar quais funções foram priorizadas ou contingenciadas em relação à deliberação legislativa no tocante ao orçamento municipal.

O gráfico seguinte demonstra o cotejamento entre as despesas autorizadas e executadas segundo as funções de governo. Trata-se de uma representação gráfica do Quadro anterior.

Gráfico 08 – Despesa Orçamentária por Função de Governo Autorizada x Executada: 2017



Fonte: Demonstrativos do Balanço Geral consolidado e análise técnica.

A evolução das despesas executadas por função de governo está demonstrada no quadro a seguir:

Quadro 07 – Evolução das Despesas Executadas por Função de Governo (em Reais): 2013 – 2017

DESPESA POR FUNÇÃO DE GOVERNO	2013	2014	2015	2016	2017
01-Legislativa	577.567,36	599.187,59	591.929,92	608.895,95	718.055,17
04-Administração	1.691.431,75	1.770.536,87	1.710.066,68	1.786.601,84	2.269.742,98
06-Segurança Pública	22.715,04	26.791,33	30.324,00	36.297,09	40.696,11
08-Assistência Social	459.904,31	711.626,28	845.016,37	896.548,26	841.309,29
10-Saúde	3.538.242,08	4.141.905,05	4.060.280,20	4.621.651,73	4.751.654,14
12-Educação	3.578.959,62	3.775.631,11	3.975.392,38	4.131.251,77	4.338.189,60
13-Cultura	51.725,28	38.539,38	95.147,90	77.144,93	76.858,18
15-Urbanismo	420.970,26	695.947,53	645.454,88	638.291,45	734.262,30
16-Habitação	93.206,35	182.602,64	18.700,00	26.172,03	61.476,49
18-Gestão Ambiental	21.300,00	-	17.241,11	-	-
19-Ciência e Tecnologia	-	-	-	-	102.367,54
20-Agricultura	1.047.314,42	1.477.227,21	1.164.347,34	1.503.571,34	1.360.839,00
22-Indústria	1.888,76	99.998,00	-	-	-
26-Transporte	2.041.936,83	2.716.238,08	3.536.650,41	2.463.204,34	2.813.820,01
27-Desporto e Lazer	189.758,46	228.658,52	570.359,53	622.331,83	348.995,66
28-Encargos Especiais	115.000,00	133.117,06	126.753,63	135.674,58	147.912,70
TOTAL DA DESPESA REALIZADA	13.851.920,52	16.598.006,65	17.387.664,35	17.547.637,14	18.606.179,17

Fonte: Demonstrativos do Balanço Geral consolidado.

No quadro a seguir, demonstra-se a apuração das receitas decorrente de impostos, informação utilizada no cálculo dos limites com saúde e educação.

Quadro 08 – Apuração da Receita com Impostos: 2017

RECEITAS COM IMPOSTOS (incluídas as transferências de impostos)	Valor (R\$)	%
Imposto Predial e Territorial Urbano	116.783,98	0,72
Imposto sobre Serviços de Qualquer Natureza	268.885,83	1,66
Imposto sobre a Renda e Proventos de qualquer Natureza	266.514,40	1,65
Imposto s/Transmissão Inter vivos de Bens Imóveis e Direitos Reais sobre Bens Imóveis	162.295,12	1,00
Cota-Parte do ICMS	7.807.440,68	48,28
Cota-Parte do IPVA	394.060,18	2,44
Cota-Parte do IPI sobre Exportação	113.128,19	0,70
Cota-Parte do FPM	6.383.374,71	39,47
Cota-Parte do FPM (1%, entregue no mês de julho) - art. 159, I, alínea "e" da C.F. e Emenda Constitucional nº 84, de 2014	292.783,86	1,81

RECEITAS COM IMPOSTOS (incluídas as transferências de impostos)	Valor (R\$)	%
Cota-Parte do FPM (1%, entregue no mês de dezembro) - art. 159, I, alínea “d” da C.F.	283.778,41	1,75
Cota-Parte do ITR	10.332,85	0,06
Transferências Financeiras do ICMS - Desoneração L.C. nº 87/96	27.603,72	0,17
Receita de Dívida Ativa Proveniente de Impostos	35.483,34	0,22
Receita de Multas e Juros provenientes de impostos, inclusive da dívida ativa decorrente de impostos	9.873,36	0,06
TOTAL DA RECEITA COM IMPOSTOS (Base de cálculo para a Educação)	16.172.338,63	100,00
(-) Cota-Parte do FPM (1%, entregue no mês de julho) - art. 159, I, alínea “e” da C.F. e Emenda Constitucional nº 84, de 2014	292.783,86	
(-) Cota-Parte do FPM (1%, entregue no mês de dezembro) - art. 159, I, alínea “d” da C.F.	283.778,41	
TOTAL DA RECEITA COM IMPOSTOS (Base de cálculo para a Saúde)	15.595.776,36	100,00

Fonte: Demonstrativos do Balanço Geral consolidado.

O ingresso de recursos provenientes de impostos tem importância na gestão orçamentária municipal, eis que serve como denominador dos percentuais mínimos de aplicação em saúde e educação.

Da mesma forma, o total da Receita Corrente Líquida (RCL), demonstrado no quadro seguinte, serve como parâmetro para o cálculo dos percentuais máximos das despesas de pessoal estabelecidos na Lei de Responsabilidade Fiscal.

Quadro 09 – Apuração da Receita Corrente Líquida: 2017

DEMONSTRATIVO DA RECEITA CORRENTE LÍQUIDA DO MUNICÍPIO	Valor (R\$)
Receitas Correntes Arrecadadas	21.345.521,50
(-) Dedução das receitas para formação do FUNDEB	2.947.284,88
TOTAL DA RECEITA CORRENTE LÍQUIDA	18.398.236,62

Fonte: Demonstrativos do Balanço Geral consolidado.

4. ANÁLISE DA GESTÃO PATRIMONIAL E FINANCEIRA

A análise compreendida neste capítulo consiste em demonstrar a situação patrimonial existente ao final do exercício, em contraposição à situação existente no final do exercício anterior; discriminando especificamente a variação da situação financeira do Município e sua capacidade de pagamento de curto prazo.

4.1. Situação Patrimonial

A situação patrimonial do Município está assim demonstrada:

Quadro 10 – Balanço Patrimonial do Município de Jaborá (em Reais): 2017

ATIVO	2016	2017	PASSIVO	2016	2017
ATIVO CIRCULANTE	1.616.545,83	2.011.586,80	PASSIVO CIRCULANTE	666.369,97	884.309,15
<u>Caixa e Equivalentes de Caixa</u>	1.339.312,27	1.592.648,23	Obrigações Trabalhistas, Prev Curto Prazo	557.200,56	575.432,53
<u>Créditos a Curto Prazo</u>	107.695,85	124.720,16	Fornecedores e Contas a Pag	58.951,92	221.251,56
Empréstimos e Financiamentos concedidos	30.259,29	14.470,45	Demais Obrigações a Curto Prazo	50.217,49	87.625,06
Dívida Ativa Tributária	61.388,17	61.780,36			
Dívida Ativa Não Tributária	16.048,39	48.469,35			
<u>Demais Créditos e Valores a Curto Prazo</u>	21.391,92	22.728,20			
<u>Variação Patrimoniais Diminutivas Pagas Antecipadamente</u>	148.145,79	271.490,21			
<u>Ativo Não Circulante Mantido para Venda</u>	-	-			
ATIVO NÃO CIRCULANTE	71.610.083,23	72.241.772,43	TOTAL DO PASSIVO	666.369,97	884.309,15
<u>Ativo Realizável a Longo Prazo</u>	613.607,83	589.024,93			
Créditos a Longo Prazo	584.504,60	559.921,70			
Empréstimos e Financiamentos Concedidos	23.172,03	42.472,03			
Dívida Ativa Tributária	66.449,13	27.566,23			
Dívida Ativa Não Tributária	569.884,32	564.884,32			
(-) Ajuste de Perdas de Créditos a Longo Prazo	-75.000,88	-75.000,88			
Demais Créditos e Valores à Longo Prazo	29.103,23	29.103,23			
<u>Imobilizado</u>	70.996.475,40	71.652.747,50			
Bens Móveis	6.831.449,78	7.112.419,07			
(-) Depreciação, exaustão e amortizações acumuladas - Bens Móveis)	-651.135,46	-663.092,15			
Bens Imóveis	64.973.793,78	65.370.577,08	PATRIMÔNIO LIQUIDO	72.560.259,09	73.369.050,08
(-) Depreciação, exaustão e amortizações acumuladas Imóveis	-157.632,70	-167.156,50	Patrimônio Social e Capital Social	68.833.568,22	68.833.568,22
TOTAL	73.226.629,06	74.253.359,23	Resultados Acumulados	3.726.690,87	4.535.481,86
			Resultado do Exercício	2.141.704,63	808.790,99
			Resultado de Exercícios Anteriores	1.584.986,24	3.726.690,87
			TOTAL	73.226.629,06	74.253.359,23

Fonte: Demonstrativos do Balanço Geral Consolidado.

4.2. Análise do resultado financeiro

Dentre os componentes patrimoniais é relevante no processo de análise das contas municipais, para fins de emissão do parecer prévio, a verificação da evolução do patrimônio financeiro e, sobretudo, a apuração da situação financeira no final do exercício, eis que a existência de passivos financeiros superiores a ativos financeiros revela restrições na capacidade de pagamento do Município frente às suas obrigações financeiras de curto prazo.

O confronto entre o Ativo Financeiro e o Passivo Financeiro do exercício encerrado resulta em Superávit Financeiro de **R\$ 1.195.725,50** e a sua correlação demonstra que para cada R\$ 1,00 (um real) de recursos financeiros existentes, o Município possui **R\$ 0,25** de dívida de curto prazo.

Em relação ao exercício anterior, ocorreu variação positiva de **R\$ 72.183,52** passando de um Superávit de R\$ 1.123.541,98 para um Superávit de **R\$ 1.195.725,50**.

Registre-se que a Prefeitura apresentou um Superávit de **R\$ 850.918,12**.

Dessa forma, a variação do patrimônio financeiro do Município durante o exercício é demonstrada no quadro seguinte:

Quadro 11 – Variação do patrimônio financeiro do Município (em Reais) – 2016 - 2017

Grupo Patrimonial	Saldo inicial	Saldo final	Varição
Ativo Financeiro	1.344.760,19	1.599.541,13	254.780,94
Passivo Financeiro	221.218,21	403.815,63	182.597,42
Saldo Patrimonial Financeiro	1.123.541,98	1.195.725,50	72.183,52

Fonte: Demonstrativos do Balanço Geral consolidado.

Obs.: A divergência entre a variação do patrimônio financeiro e o resultado da execução orçamentária no montante de R\$ 11.210,84, refere-se a cancelamento de Restos a Pagar.

4.2.1. Análise do resultado financeiro por especificação de fontes de recursos

A situação financeira analisada neste item tem como objetivo demonstrar o confronto entre os recursos financeiros e as respectivas obrigações financeiras, segregadas por vínculo de recurso.

Referida análise atende ao que determina o artigo 8º, 50, I da Lei de Responsabilidade Fiscal – LRF, ou seja, vincular os recursos a sua disponibilidade específica.

Para o cálculo utilizou-se os seguintes critérios:

a) FR – Fonte de Recursos: refere-se à discriminação das especificações das fontes de recursos, conforme tabela de destinação de receita deste Tribunal de Contas;

b) Disponibilidade de Caixa Bruta: constitui-se dos saldos recursos financeiros (caixa, bancos, aplicações financeiras e outras disponibilidades financeiras) em 31/12/2016, segregados por especificações de fontes de recursos;

c) Obrigações financeiras: representa os valores, igualmente por disponibilidade de fontes de recursos, dos depósitos de terceiros e resultantes de consignações, cauções, outros depósitos de diversas origens e dos restos a pagar, sendo que, este último refere-se às despesas empenhadas, liquidadas ou não, e que estão pendentes de pagamento.

Ressalta-se, todavia, que em razão da análise técnica decorrente de auditorias, levantamentos, ofícios circulares encaminhados aos jurisdicionados, entre outros instrumentos de verificações, poderá haver ajustes na disponibilidade de caixa e nas obrigações financeiras apresentadas pelo ente.

d) Disponibilidade de Caixa Líquida/resultado financeiro: evidencia o resultado financeiro por especificações de fontes de recursos, apurado entre o confronto dos recursos financeiros e as obrigações financeiras, levando-se em consideração os possíveis ajustes.

No tocante à Câmara Municipal, ao Fundo Reequip. Corpo de Bombeiros (FUNREBOM), ao Samae - Serviço Autônomo Municipal de Água e Esgoto, às Autarquias e às Empresas Públicas, suas disponibilidades de caixa serão consideradas como recursos vinculados, mesmo que registradas contabilmente com especificação de Fonte de Recursos 00 - recursos ordinários. O mesmo procedimento será adotado com relação às obrigações financeiras.

A seguir, expõe-se resumo da situação constatada do Município de Jaborá, sendo que no Apêndice, deste Relatório, encontra-se o cálculo de forma detalhada.

Quadro 11- A – Demonstrativo do Resultado Financeiro por especificações de Fonte de Recurso

FONTE DE RECURSOS	DISPONIBILIDADE DE CAIXA LÍQUIDA / INSUFICIÊNCIA FINANCEIRA	Superávit / Déficit
RECURSOS VINCULADOS		
00 - Recursos Ordinários	0,00	SUPERAVIT
01 - Receitas e Transferências de Impostos - Educação	119.244,18	SUPERAVIT
02 - Receitas e Transferências de Impostos - Saúde	4.169,14	SUPERAVIT
03 - Contribuição para Fundo Previdenciário do Regime Próprio de Previdência Social – RPPS (patronal, servidores e compensação financeira)	0,00	SUPERAVIT
04 - Contribuição para Fundo Financeiro do Regime Próprio de Previdência Social – RPPS (patronal, servidores e compensação financeira)	0,00	SUPERAVIT
05 - Aporte para Cobertura de Déficit Atuarial ao RPPS	0,00	SUPERAVIT
06 - Recursos Diretamente Arrecadados pela Administração Indireta e Fundos	0,00	SUPERAVIT
07 - Contribuição de Intervenção no Domínio Econômico - CIDE	10.106,64	SUPERAVIT
08 - Contribuição para o Custeio dos Serviços de Iluminação Pública - COSIP	3.396,76	SUPERAVIT
09 - FIA Imposto de Renda	0,00	SUPERAVIT
10 - Convênio de Trânsito - Militar	9.136,95	SUPERAVIT
11 - Convênio de Trânsito - Civil	20.842,86	SUPERAVIT
12 - Convênio de Trânsito - Prefeitura	9.663,53	SUPERAVIT
18 - Transferências do FUNDEB - (aplicação na remuneração dos profissionais do Magistério da Educação Básica em efetivo exercício) - R\$ 21.858,36	21.858,36	SUPERAVIT
19 - Transferências do FUNDEB - (aplicação em outras despesas da Educação Básica) - R\$ 0,00		
31 - Transferências de Convênios – União/Assistência Social	0,00	SUPERAVIT
32 - Transferências de Convênios – União/Educação	0,00	SUPERAVIT
33 - Transferências de Convênios – União/Saúde	3.014,96	SUPERAVIT
34 - Transferências de Convênios – União/Outros (não relacionados à educação/saúde/assistência social)	42.990,06	SUPERAVIT
35 - Transferências do Sistema Único de Assistência Social – SUAS/União	79.633,13	SUPERAVIT
36 - Salário-Educação	943,82	SUPERAVIT
37 - Outras Transferências do Fundo Nacional de Desenvolvimento da Educação – FNDE (não repassadas por meio de convênios)	307,96	SUPERAVIT
38 - Transferências do Sistema Único de Saúde – SUS/União	321.602,46	SUPERAVIT
39 - Fundo Especial do Petróleo e Transferências Decorrentes de Compensação Financeira pela Exploração de Recursos Naturais	7.928,74	SUPERAVIT
40 - Royalties de Petróleo – Educação - Lei nº 12.858/2013	0,00	SUPERAVIT
41 - Royalties de Petróleo – Saúde - Lei nº 12.858/2013	0,00	SUPERAVIT
42 - Outras Transferências Legais e Constitucionais – União	0,00	SUPERAVIT
61 - Transferências de Convênios – Estado/Assistência Social	0,00	SUPERAVIT
62 - Transferências de Convênios – Estado/Educação	3.528,21	SUPERAVIT

FONTE DE RECURSOS	DISPONIBILIDADE DE CAIXA LÍQUIDA / INSUFICIÊNCIA FINANCEIRA	Superávit / Déficit
63 - Transferências de Convênios – Estado/Saúde	16.020,82	SUPERAVIT
64 - Transferências de Convênios – Estado/Outros (não relacionados à educação/saúde/assistência social)	-2.844,74	DÉFICIT
65 - Transferências do Sistema Único de Assistência Social – SUAS/Estado	0,00	SUPERAVIT
66 - Transferências Legais e Constitucionais do Estado para o Desenvolvimento da Educação	0,00	SUPERAVIT
67 - Transferências do Sistema Único de Saúde – SUS/Estado	0,00	SUPERAVIT
68 - Outras Transferências Legais e Constitucionais - Estado	0,00	SUPERAVIT
80 - Outras Especificações	0,00	SUPERAVIT
81 - Operações de Crédito Internas para Programas da Educação Básica	0,00	SUPERAVIT
82 - Operações de Crédito Internas para Programas de Saúde	0,00	SUPERAVIT
83 - Operações de Crédito Internas - Outros Programas	0,00	SUPERAVIT
84 - Operações de Crédito Externas para Programas da Educação Básica	0,00	SUPERAVIT
85 - Operações de Crédito Externas para Programas de Saúde	0,00	SUPERAVIT
86 - Operações de Crédito Externas - Outros Programas	0,00	SUPERAVIT
87 - Alienações de Bens destinados a Programas da Educação Básica	0,00	SUPERAVIT
88 - Alienações de Bens destinados a Programas de Saúde	0,00	SUPERAVIT
89 - Alienações de Bens destinados a Outros Programas	6.108,37	SUPERAVIT
93 - Outras Receitas Não-Primárias	17.759,83	SUPERAVIT
95 - Antecipação de Depósitos Judiciais	0,00	SUPERAVIT
TOTAL RECURSOS VINCULADOS	695.412,04	
00 - Recursos Ordinários	500.313,46	SUPERAVIT
TOTAL RECURSOS NÃO VINCULADOS	500.313,46	

Fonte: e-Sfinge

4.3. Análise da evolução patrimonial e financeira

A presente análise está baseada na demonstração de quocientes e/ou índices, os quais podem ser definidos como números comparáveis obtidos a partir da divisão de valores absolutos, destinados a medir componentes patrimoniais, financeiros e orçamentários existentes nas demonstrações contábeis.

Os quocientes escolhidos para viabilizar a análise da evolução patrimonial e financeira do Município, nos últimos cinco anos, estão dispostos no quadro a seguir, com a devida memória de cálculo:

Quadro 12 – Quocientes de Situação Patrimonial e Financeira – 2013 – 2017

ITENS / ANO	2013	2014	2015	2016	2017
1 Despesa Executada	13.851.920,52	16.598.006,65	17.387.664,35	17.547.637,14	18.606.179,17
2 Restos a Pagar	185.539,95	133.444,26	504.012,13	171.000,72	351.279,73
3 Ativo Financeiro	653.211,70	913.263,25	936.133,78	1.344.760,19	1.599.541,13
4 Passivo Financeiro	241.879,56	176.289,99	550.676,77	221.218,21	403.815,63

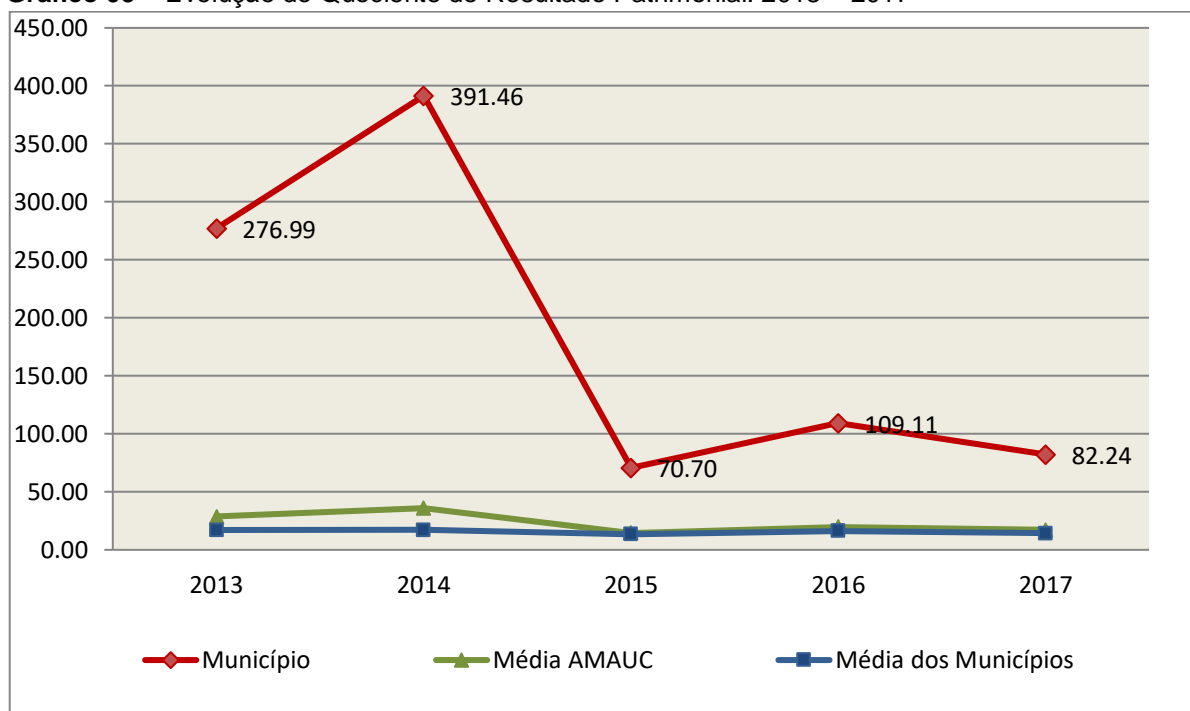
5 Ativo Real	66.999.346,47	69.009.858,21	71.119.024,04	73.226.629,06	74.253.359,23
6 Passivo Real	241.879,56	176.289,99	1.005.899,90	671.139,97	902.884,15
QUOCIENTES	2013	2014	2015	2016	2017
Resultado Patrimonial (5÷6)	276,99	391,46	70,70	109,11	82,24
Situação Financeira (3÷4)	2,70	5,18	1,70	6,08	3,96
Restos a Pagar (2÷1)*100	1,34	0,80	2,90	0,97	1,89

Fonte: Demonstrativos do Balanço Geral consolidado e análise técnica.

O Quociente do Resultado Patrimonial é resultante da relação entre o Ativo Real e o Passivo Real.

Não há um parâmetro mínimo definido, mas se o resultado deste quociente apresentar-se inferior a 1,00 será indicativo da existência de dívidas (curto e longo prazo) sem ativos suficientes para cobri-las.

Gráfico 09 – Evolução do Quociente de Resultado Patrimonial: 2013 – 2017



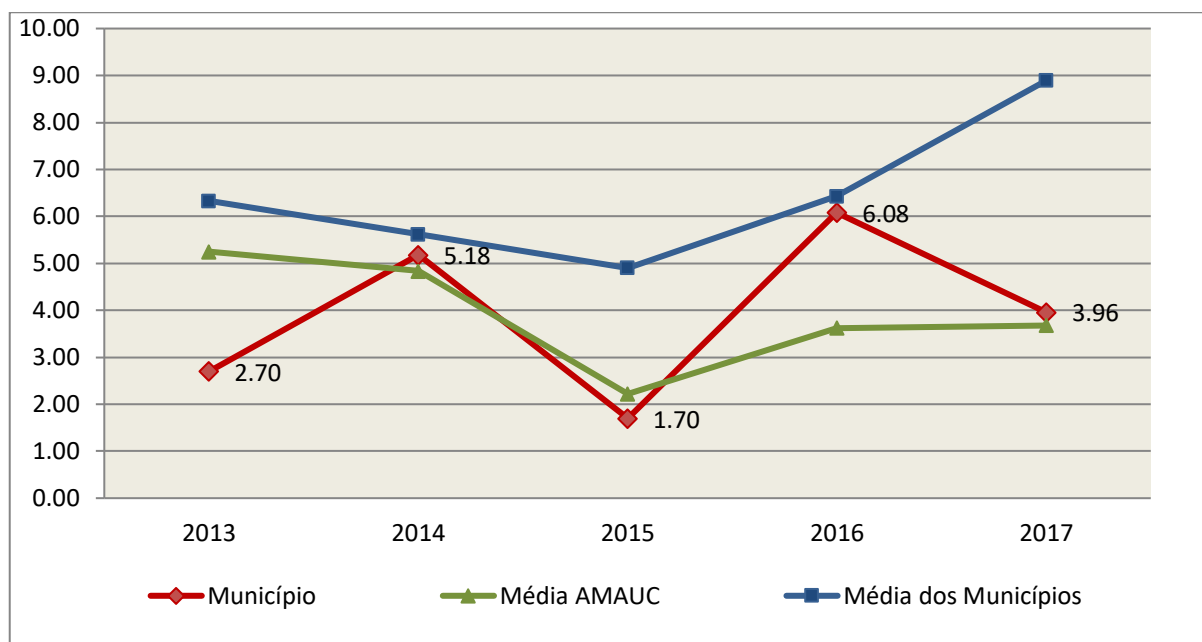
Fonte: Demonstrativos dos Balanços Gerais consolidados e análise técnica.

Como demonstra o gráfico anterior, no final do exercício de 2017 o Ativo Real apresenta-se **82,24** vezes maior que o Passivo Real (dívidas).

O Quociente da Situação Financeira é resultante da relação entre o Ativo Financeiro e o Passivo Financeiro, demonstrando a capacidade de pagamento de curto prazo do Município.

O ideal é que esse quociente apresente valor maior que 1,00, pois assim indicará que as obrigações financeiras de curto prazo podem ser cobertas pelos ativos financeiros do Município.

Gráfico 10 – Evolução do Quociente da Situação Financeira: 2013 – 2017



Fonte: Demonstrativos dos Balanços Gerais consolidados e análise técnica.

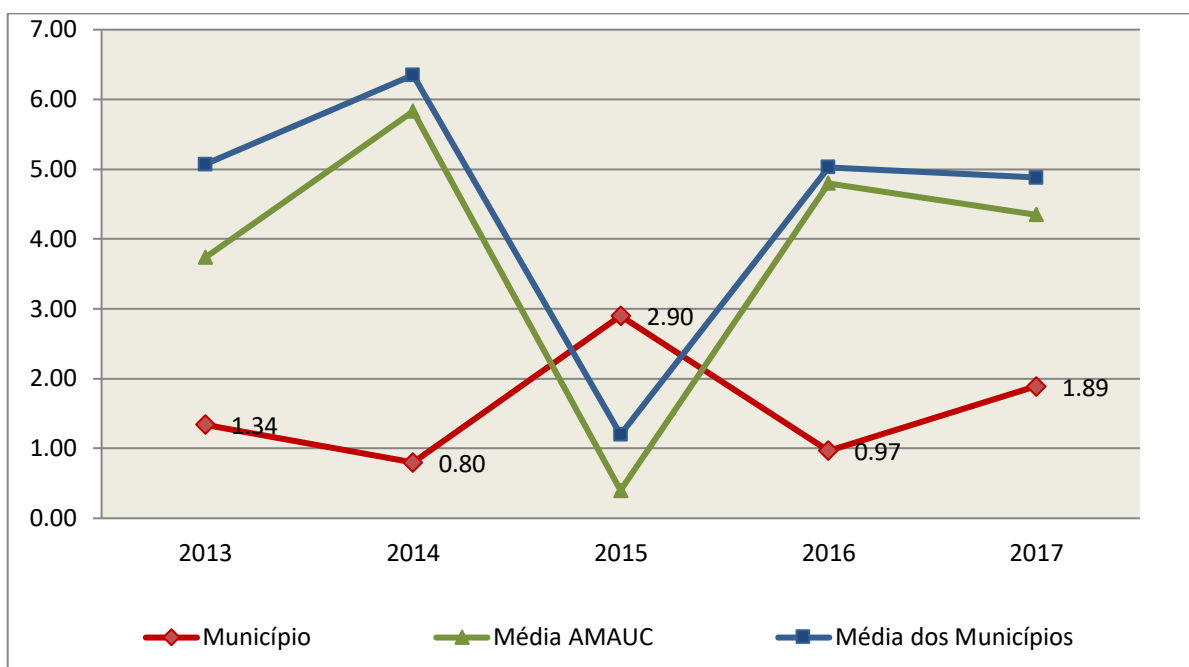
Como demonstra o gráfico, a situação financeira do Município apresenta-se Superavitária, sendo que no final do exercício de 2017 o Ativo Financeiro representa **3,96** vezes o valor do Passivo Financeiro.

O Quociente de Restos a Pagar (processados e não processados) expressa em termos percentuais à relação entre o saldo final dos restos a pagar e o total da Despesa Orçamentária.

Quanto menor esse quociente, menos comprometida será a gestão orçamentária e o fluxo financeiro do Município. Aumentos significativos deste quociente podem indicar que o Município não está conseguindo pagar no exercício as despesas que nele empenhou.

A situação apresentada pelo Município de Jaborá é demonstrada no gráfico a seguir:

Gráfico 11 – Evolução do Quociente de Restos a Pagar (%): 2013 – 2017



Fonte: Demonstrativos dos Balanços Gerais consolidados e análise técnica.

Verifica-se no gráfico anterior que o saldo final de Restos a Pagar corresponde a **1,89%** da despesa orçamentária do exercício.

5. ANÁLISE DO CUMPRIMENTO DE LIMITES

O ordenamento vigente estabelece limites mínimos para aplicação de recursos na Educação e Saúde, bem como os limites máximos para despesas com pessoal.

5.1. Saúde

Limite: mínimo de 15% das receitas com impostos, inclusive transferências, de aplicação em Ações e Serviços Públicos de Saúde para o exercício de 2017 – artigo 77, III, e § 4º, do Ato das Disposições Constitucionais Transitórias - ADCT.

Constatou-se que o Município aplicou o montante de **R\$ 3.048.106,86** em gastos com Ações e Serviços Públicos de Saúde, o que corresponde a **19,54%** da receita proveniente de impostos, sendo aplicado A MAIOR o valor de **R\$ 708.740,41**, representando **4,54%** do mesmo parâmetro, **CUMPRINDO** o disposto no artigo 77, III, e § 4º, do Ato das Disposições Constitucionais Transitórias - ADCT.

A apuração das despesas com Ações e Serviços Públicos de Saúde, pode ser demonstrada da seguinte forma:

Quadro 13 – Apuração das Despesas com Ações e Serviços Públicos de Saúde: 2017

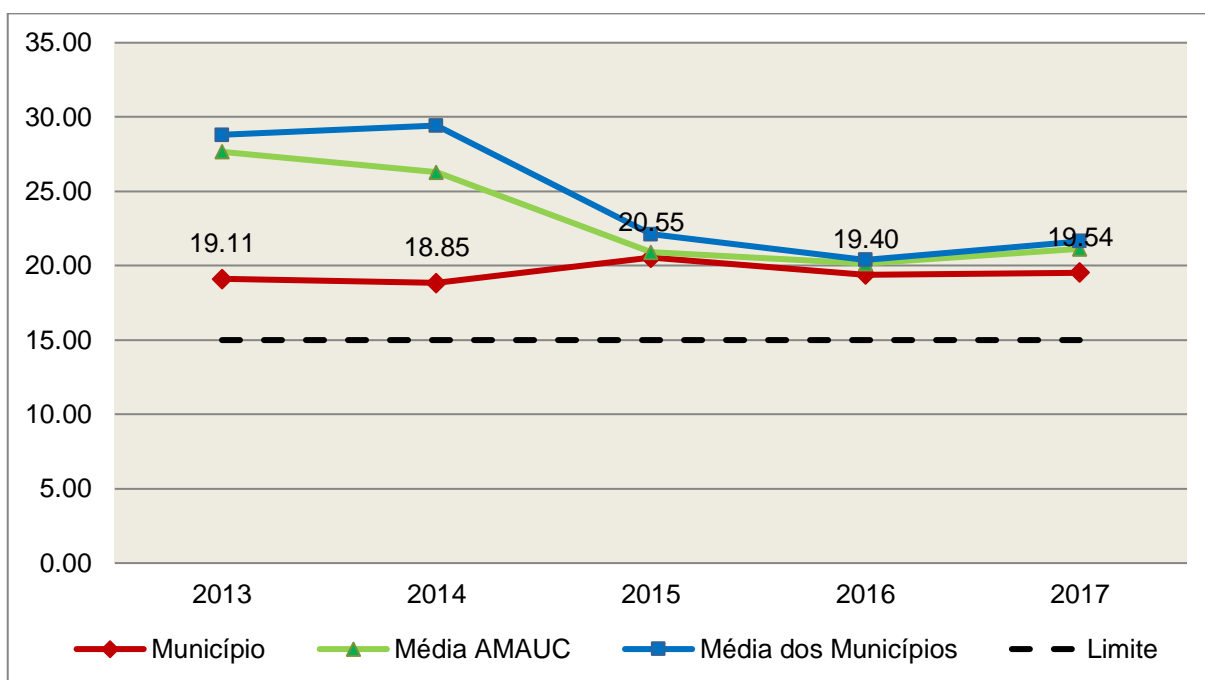
COMPONENTE	VALOR (R\$)	%
Total da Receita com Impostos	15.595.776,36	100,00
Total das Despesas com Ações e Serviços Públicos de Saúde	4.604.001,47	29,52
Atenção Básica	4.025.987,48	25,81
Assistência Hospitalar e Ambulatorial	518.573,84	3,33
Vigilância Sanitária	59.315,15	0,38
Vigilância Epidemiológica	125,00	-
(-) Total das Deduções com Ações e Serviços Públicos de Saúde*	1.555.894,61	9,98
Total das Despesas para Efeito do Cálculo	3.048.106,86	19,54
Valor Mínimo a ser Aplicado	2.339.366,45	15,00
Valor Acima do Limite	708.740,41	4,54

Fonte: Demonstrativos do Balanço Geral consolidado.

*Deduções, incluindo-se os convênios, dispostas nas Informações Complementares deste Relatório.

O gráfico seguinte apresenta a evolução histórica e comparativa da aplicação em Ações e Serviços Públicos de Saúde:

Gráfico 12 – Evolução Histórica e Comparativa da Saúde (%): 2013 – 2017



Fonte: Demonstrativos dos Balanços Gerais consolidados e análise técnica.

O gráfico anterior demonstra que o Município de Jaborá em 2017 aumentou seus gastos com Ações e Serviços Públicos de Saúde, em termos percentuais, quando comparado ao exercício anterior.

5.2. Ensino

5.2.1. Limite de 25% das receitas de impostos e transferências

Limite: mínimo de 25% proveniente de impostos, compreendida a proveniente de transferências, em gastos com Manutenção e Desenvolvimento do Ensino (exercício de 2017) – art. 212 da Constituição Federal.

Apurou-se que o Município aplicou o montante de **R\$ 4.461.046,43** em gastos com manutenção e desenvolvimento do ensino, o que corresponde a **27,58%** da receita proveniente de impostos, sendo aplicado A MAIOR o valor de **R\$ 417.961,77**, representando **2,58%** do mesmo parâmetro, **CUMPRINDO** o disposto no artigo 212 da Constituição Federal.

A apuração das despesas com a Manutenção e Desenvolvimento do Ensino, pode ser demonstrada da seguinte forma:

Quadro 14 – Apuração das Despesas com Manutenção e Desenvolvimento do Ensino: 2017

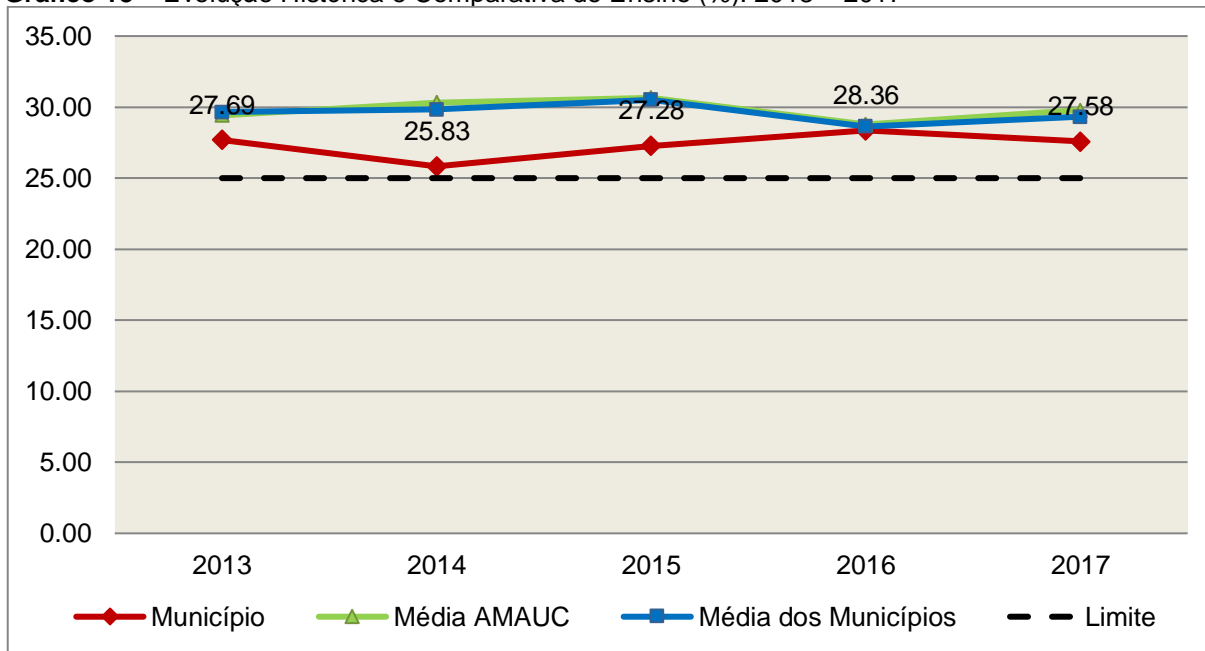
COMPONENTE	VALOR (R\$)	%
Total da Receita com Impostos	16.172.338,63	100,00
Valor Aplicado Educação Infantil	1.061.086,96	6,56
Educação Infantil	1.061.086,96	6,56
Valor Aplicado Ensino Fundamental	3.031.346,77	18,74
Ensino Fundamental	3.031.346,77	18,74
(-) Total das Deduções consideradas para fins de apuração do Limite Constitucional*	-368.612,70	-2,28
Total das Despesas para efeito de Cálculo	4.461.046,43	27,58
Valor Mínimo a ser Aplicado	4.043.084,66	25,00
Valor Acima do Limite (25%)	417.961,77	2,58

Fonte: Demonstrativos do Balanço Geral consolidado e análise técnica.

*Deduções, incluindo-se os convênios, dispostas nas Informações Complementares deste Relatório.

O gráfico seguinte apresenta a evolução histórica e comparativa da aplicação em Manutenção e Desenvolvimento do Ensino:

Gráfico 13 – Evolução Histórica e Comparativa do Ensino (%): 2013 – 2017



Fonte: Demonstrativos dos Balanços Gerais consolidados e análise técnica.

O gráfico anterior demonstra que o Município de Jaborá em 2017 reduziu seus gastos com Manutenção e Desenvolvimento do Ensino, em termos percentuais, quando comparado ao exercício anterior.

5.2.2. FUNDEB

Limite 1: mínimo de 60% dos recursos oriundos do FUNDEB na remuneração dos profissionais do magistério em efetivo exercício – art. 60, XII, do Ato das Disposições Constitucionais Transitórias - ADCT c/c art. 22 da Lei nº 11.494/07.

Verificou-se que o Município aplicou o valor de **R\$ 1.841.540,08**, equivalendo a **89,33%** dos recursos oriundos do FUNDEB, em gastos com a remuneração dos profissionais do magistério em efetivo exercício, **CUMPRINDO** o estabelecido no artigo 60, inciso XII do Ato das Disposições Constitucionais Transitórias (ADCT) e artigo 22 da Lei nº 11.494/2007.

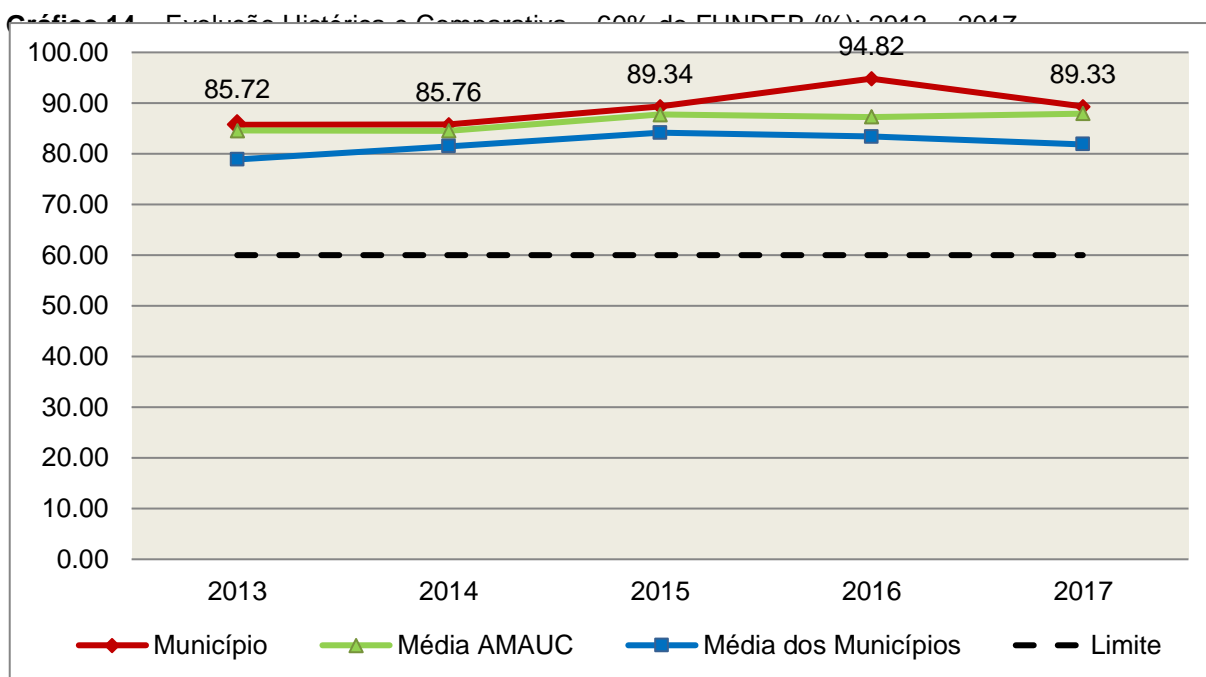
A apuração das despesas com profissionais do magistério em efetivo exercício pode ser demonstrada da seguinte forma:

Quadro 15 – Apuração das Despesas com Profissionais do Magistério em Efetivo Exercício – FUNDEB: 2017

COMPONENTE	VALOR (R\$)
Transferências do FUNDEB	2.050.634,82
(+) Rendimentos de Aplicações Financeiras das Contas do FUNDEB	10.964,40
Total dos recursos oriundos do FUNDEB	2.061.599,22
60% dos Recursos Oriundos do FUNDEB	1.236.959,53
Despesas com Profissionais do Magistério em Efetivo Exercício aplicadas com Recursos do FUNDEB	1.841.540,08
Valor Acima do Limite	604.580,55

Fonte: Demonstrativos do Balanço Geral consolidado e da análise técnica.

O gráfico seguinte apresenta a evolução histórica e comparativa da aplicação em despesas com Profissionais do Magistério em Efetivo Exercício:



Fonte: Demonstrativos dos Balanços Gerais consolidados e análise técnica.

Limite 2: mínimo de 95% dos recursos oriundos do FUNDEB (no exercício financeiro em que forem creditados), em despesas com Manutenção e Desenvolvimento da Educação Básica – art. 21 da Lei nº 11.494/07.

Constatou-se que o Município aplicou o valor de **R\$ 2.039.740,86**, equivalendo a **98,94%** dos recursos oriundos do FUNDEB, em despesas com Manutenção e Desenvolvimento da Educação Básica, **CUMPRINDO** o estabelecido no artigo 21 da Lei nº 11.494/2007.

A apuração das despesas com Manutenção e Desenvolvimento da Educação Básica com recursos oriundos do FUNDEB pode ser demonstrada da seguinte forma:

Quadro 16 – Apuração das Despesas com FUNDEB: 2017

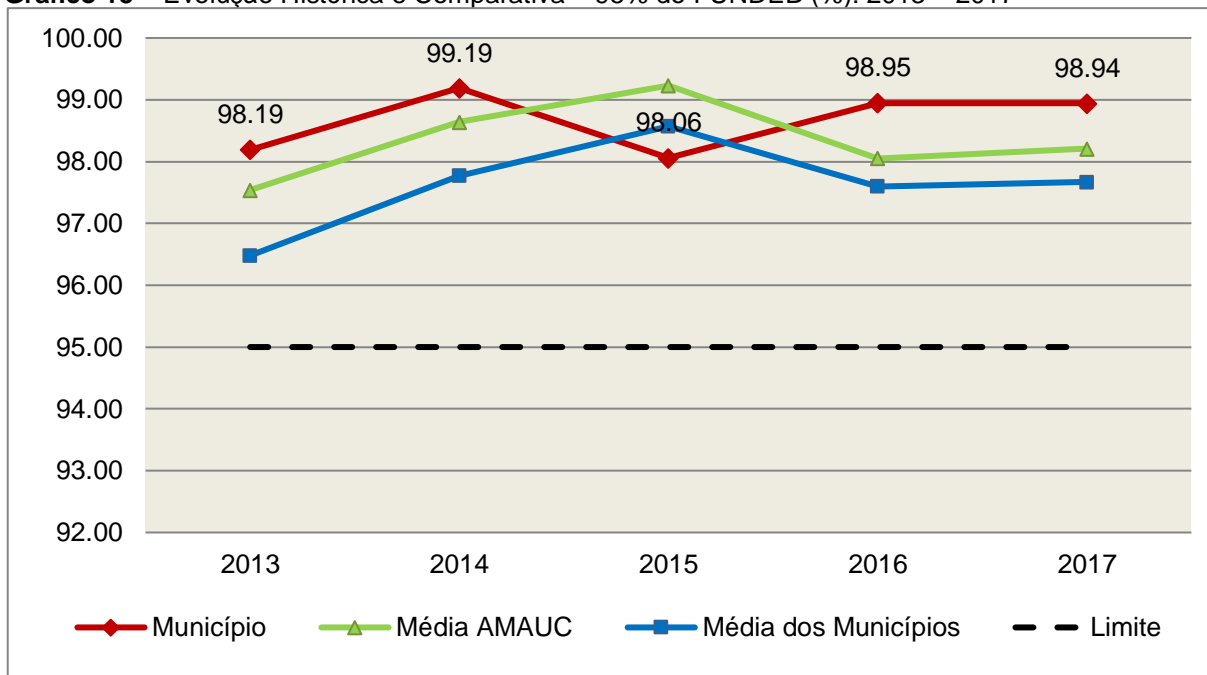
COMPONENTE	VALOR (R\$)
Total dos Recursos Oriundos do FUNDEB	2.061.599,22
95% dos Recursos do FUNDEB	1.958.519,26
Despesas com manutenção e desenvolvimento da educação básica aplicadas no exercício com recursos do FUNDEB *	2.039.740,86
Valor Acima do Limite	81.221,60

Fonte: Demonstrativos do Balanço Geral consolidado e análise técnica.

Obs.: * Apuração efetuada com base na execução orçamentária (despesas empenhadas, liquidadas e pagas e os restos a pagar inscritos no exercício com disponibilidade financeira, considerando-se ainda as possíveis exclusões relativas às despesas impróprias, entre outras).

O gráfico seguinte apresenta a evolução histórica e comparativa da aplicação em Manutenção e Desenvolvimento da Educação Básica com recursos oriundos do FUNDEB:

Gráfico 15 – Evolução Histórica e Comparativa – 95% do FUNDEB (%): 2013 – 2017



Fonte: Demonstrativos dos Balanços Gerais consolidados e análise técnica.

Com relação às despesas com Manutenção e Desenvolvimento da Educação Básica custeadas com recursos do FUNDEB, no exercício em análise, o Município de Jaborá reduziu sua aplicação, quando comparado ao exercício anterior.

Limite 3: utilização dos recursos do FUNDEB, no exercício seguinte ao do recebimento e mediante abertura de crédito adicional - artigo 21, § 2º da Lei nº 11.494/2007.

O Município utilizou, no 1º trimestre mediante a abertura de crédito adicional, integralmente o saldo anterior dos recursos do FUNDEB, no valor de **R\$ 16.022,99, CUMPRINDO** o estabelecido no artigo 21, § 2º da Lei nº 11.494/2007.

Superávit financeiro do FUNDEB em 31/12/2017: No tocante ao controle da utilização dos recursos do FUNDEB para o exercício seguinte apresenta-se o Quadro abaixo:

Quadro 16A – Controle da utilização de recursos para o exercício subsequente (art. 21, § 2º da Lei nº 11.494/2007

COMPONENTE	VALOR (R\$)
Saldo Financeiro do FUNDEB em 31/12/2017	53.669,21
(-) Despesas inscritas em Restos a Pagar no exercício e em exercícios anteriores pendentes de pagamento e/ou despesas registradas em DDO no exercício, com disponibilidade dos recursos do FUNDEB	31.810,85
(=) Recursos do FUNDEB que não foram utilizados	21.858,36

Fonte: Dados do Sistema e-Sfinge e análise técnica.

5.3. Limites de gastos com pessoal (LRF)

5.3.1. Limite máximo para os gastos com pessoal do Município

Limite: 60% da Receita Corrente Líquida para os gastos com pessoal do Município – art. 169 da Constituição Federal c/c o art. 19, III da Lei Complementar nº 101/2000 (LRF).

Quadro 17 – Apuração das Despesas com Pessoal do Município: 2017

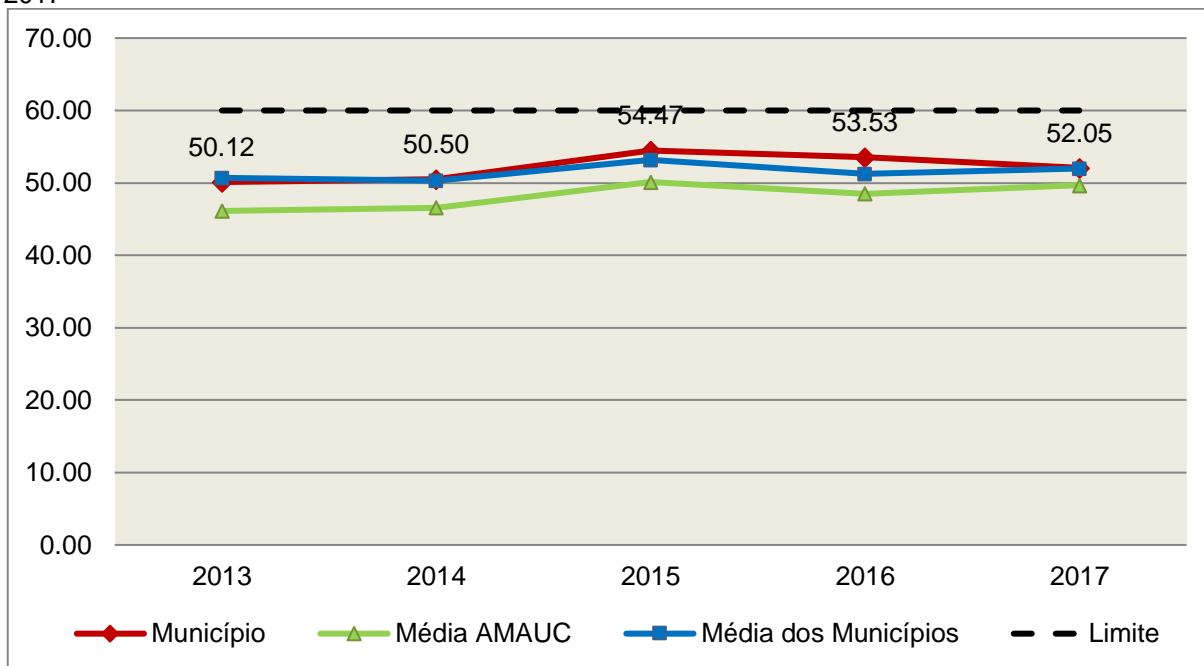
COMPONENTE	VALOR (R\$)	%
TOTAL DA RECEITA CORRENTE LÍQUIDA	18.398.236,62	100,00
LIMITE DE 60% DA RECEITA CORRENTE LÍQUIDA	11.038.941,97	60,00
Total das Despesas para efeito de Cálculo das Despesas com Pessoal do Poder Executivo	9.027.290,99	49,07
Total das Despesas para efeito de Cálculo das Despesas com Pessoal do Poder Legislativo	549.067,11	2,98
TOTAL DA DESPESA PARA EFEITO DE CÁLCULO DA DESPESA COM PESSOAL DO MUNICÍPIO	9.576.358,10	52,05
Valor Abaixo do Limite (60%)	1.462.583,87	7,95

Fonte: Sistema e-Sfinge/Demonstrativos do Balanço Geral consolidado.

No exercício em exame, o Município gastou **52,05%** do total da receita corrente líquida em despesas com pessoal, **CUMPRINDO** o limite contido no artigo 169 da Constituição Federal, regulamentado pela Lei Complementar nº 101/2000.

O gráfico seguinte apresenta a evolução histórica e comparativa das despesas com pessoal do Município:

Gráfico 16 – Evolução Histórica e Comparativa da Despesa com Pessoal do Município: 2013 – 2017



Fonte: Demonstrativos dos Balanços Gerais consolidados e análise técnica.

O gráfico anterior mostra a redução dos gastos com pessoal do Município de Jaborá, quando comparado ao exercício anterior.

5.3.2. Limite máximo para os gastos com pessoal do Poder Executivo

Limite: 54% da Receita Corrente Líquida para os gastos com pessoal do Poder Executivo (Prefeitura, Fundos, Fundações, Autarquias e Empresas Estatais Dependentes) – Artigo 20, III, 'b' da Lei Complementar nº 101/2000 (LRF).

Quadro 18 – Apuração das Despesas com Pessoal do Poder Executivo: 2017

COMPONENTE	VALOR (R\$)	%
TOTAL DA RECEITA CORRENTE LÍQUIDA	18.398.236,62	100,00
LIMITE DE 54% DA RECEITA CORRENTE LÍQUIDA	9.935.047,77	54,00
Total das Despesas com Pessoal do Poder Executivo	9.507.581,82	51,68
Pessoal e Encargos*	9.507.581,82	51,68
Deduções das Despesas com Pessoal do Poder Executivo**	480.290,83	2,61

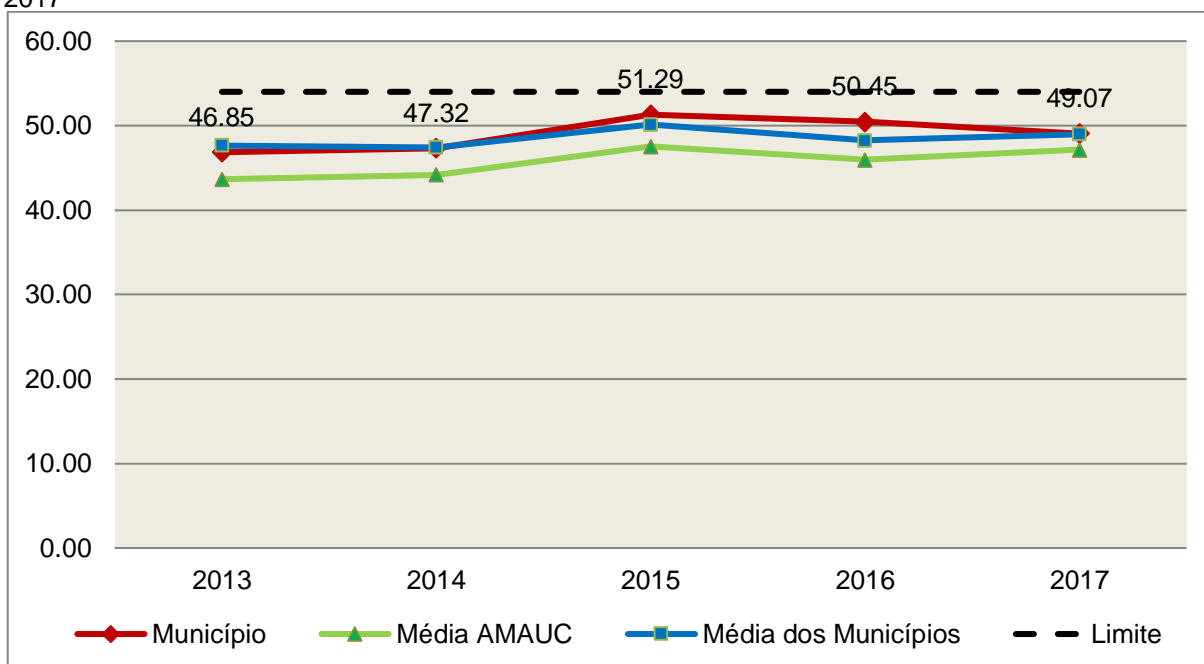
Total das Despesas para efeito de Cálculo das Despesas com Pessoal do Poder Executivo	9.027.290,99	49,07
Valor Abaixo do Limite (54%)	907.756,78	4,93

Fonte: * Sistema e-Sfinge/4Demonstrativos do Balanço Geral consolidado.
**Deduções dispostas nas Informações Complementares deste Relatório.

O demonstrativo acima comprova que, no exercício em exame, o Poder Executivo gastou **49,07%** do total da receita corrente líquida em despesas com pessoal, **CUMPRINDO** a norma contida no artigo 20, III, 'b' da Lei Complementar nº 101/2000.

O gráfico seguinte apresenta a evolução histórica e comparativa das despesas com pessoal do Poder Executivo:

Gráfico 17 – Evolução Histórica e Comparativa da Despesa com Pessoal do Executivo: 2013 – 2017



Fonte: Demonstrativos dos Balanços Gerais consolidados e análise técnica.

Da análise do gráfico, verifica-se que os gastos com pessoal do Poder Executivo reduziram, quando comparado ao exercício anterior.

4 Apuração da Despesa de Pessoal: conforme orientação do Manual dos Demonstrativos Fiscais publicado no endereço <http://www.stn.fazenda.gov.br>

5.3.3. Limite máximo para os gastos com pessoal do Poder Legislativo

Limite: 6% da Receita Corrente Líquida para os gastos com pessoal do Poder Legislativo (Câmara Municipal) – Artigo 20, III, 'a' da Lei Complementar nº 101/2000 (LRF).

Quadro 19 – Apuração das Despesas com Pessoal do Poder Legislativo: 2017

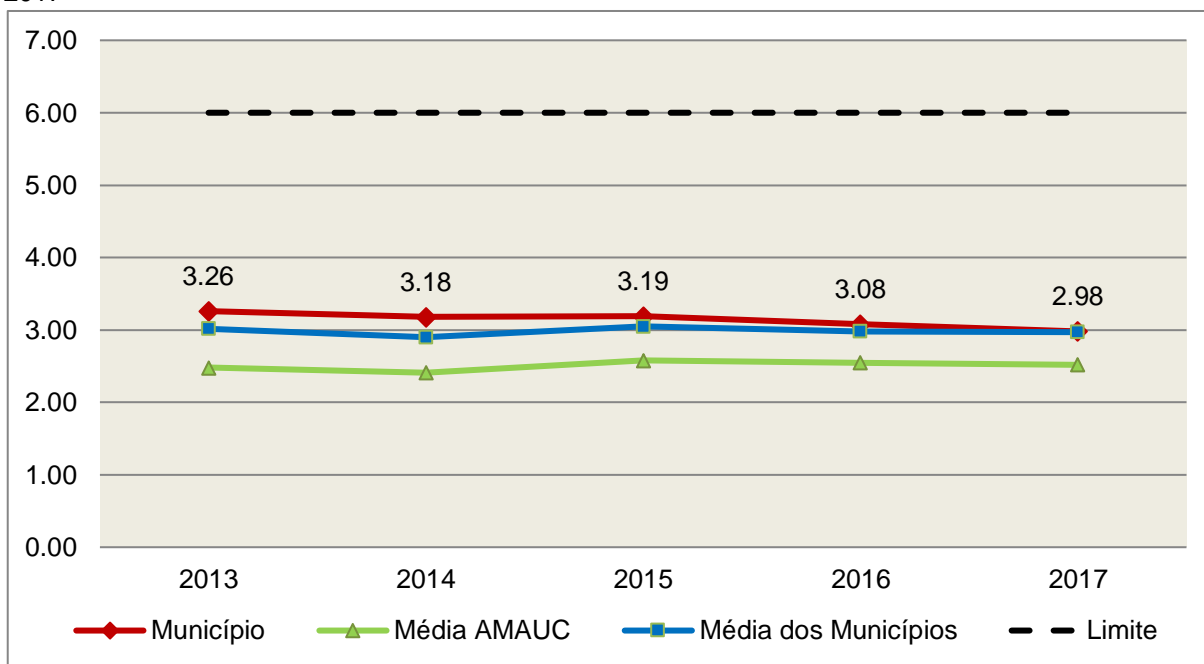
COMPONENTE	VALOR (R\$)	%
TOTAL DA RECEITA CORRENTE LÍQUIDA	18.398.236,62	100,00
LIMITE DE 6% DA RECEITA CORRENTE LÍQUIDA	1.103.894,20	6,00
Total das Despesas com Pessoal do Poder Legislativo	549.067,11	2,98
Pessoal e Encargos*	549.067,11	2,98
Total das Despesas para efeito de Cálculo das Despesas com Pessoal do Poder Legislativo	549.067,11	2,98
Valor Abaixo do Limite (6%)	554.827,09	3,02

Fonte: * Sistema e-Sfinge/Demonstrativos do Balanço Geral consolidado.

O Poder Legislativo gastou, no exercício em exame, **2,98%** do total da receita corrente líquida em despesas com pessoal, **CUMPRINDO** a norma contida no artigo 20, III, 'a' da Lei Complementar nº 101/2000.

O gráfico seguinte apresenta a evolução histórica e comparativa das despesas com pessoal do Poder Legislativo:

Gráfico 18 – Evolução Histórica e Comparativa da Despesa com Pessoal do Legislativo: 2013 – 2017



Fonte: Demonstrativos dos Balanços Gerais consolidados e análise técnica.

O estudo evolutivo dos gastos com pessoal da Câmara expõe que houve uma redução do percentual quando comparado ao exercício anterior.

6. CONSELHOS MUNICIPAIS

Os Conselhos Municipais são considerados órgãos públicos que contribuem de forma significativa na execução de políticas públicas setoriais.

Podem ser de natureza obrigatória ou discricionária, ou seja, os de criação obrigatória são exigidos por leis federais, cujas funções são definidas como deliberativas, fiscalizadoras, assessoramento, supervisora e executiva; enquanto que os discricionários são decorrentes de legislação municipal.

O artigo 7º, § único, da Instrução Normativa nº 20, de 01 de março de 2015 exige a remessa dos pareceres dos conselhos obrigatórios, juntamente com a prestação de contas anual, quais sejam:

a) Conselho Municipal de Acompanhamento e Controle Social do Fundeb, previsto no art. 24, da Lei Federal n.º 11.494, de 20 de junho de 2007.

b) Conselho Municipal de Saúde, previsto no art. 1º, caput e § 2º da Lei Federal n.º 8.142, de 28 de dezembro de 1990;

c) Conselho Municipal dos Direitos da Infância e do Adolescente, previsto no art. 88, inciso II da Lei Federal n.º 8.069, de 13 de junho de 1990;

d) Conselho Municipal de Assistência Social, previsto no art. 16, inciso IV, da Lei Federal n.º 8.742, de 07 de dezembro de 1993;

e) Conselho Municipal de Alimentação Escolar, previsto no art. 18 da Lei Federal n.º 11.947, de 16 de junho de 2009;

f) Conselho Municipal do Idoso, previsto no art. 6º da Lei Federal n.º 8.842, de 04 de janeiro de 1994.

6.1. Conselho Municipal de Acompanhamento e Controle Social do FUNDEB (CACCS – FUNDEB)

O Conselho Municipal de Acompanhamento e Controle Social do Fundeb está previsto no artigo 24 da Lei Federal n.º 44.494, de 20 de junho de 2007.

Referido órgão tem a função de acompanhar a correta aplicação dos recursos do Fundeb e do Programa Nacional de Apoio ao Transporte Escolar (PNATE), bem como supervisionar o censo escolar anual.

O Conselho Municipal do Fundeb é autônomo, não é subordinado ao Poder Executivo e seus membros não são remunerados. No entanto, deverá ser criado por lei específica municipal, e sua composição deve obedecer ao que prescreve o art. 24, § 1º, IV e § 2º da Lei n.º 11.494/2007:

Art. 24. O acompanhamento e o controle social sobre a distribuição, a transferência e a aplicação dos recursos dos Fundos serão exercidos, junto aos respectivos governos, no âmbito da União, dos Estados, do Distrito Federal e dos Municípios, por conselhos instituídos especificamente para esse fim.

§ 1º Os conselhos serão criados por legislação específica, editada no pertinente âmbito governamental, observados os seguintes critérios de composição:

[....]

IV - em âmbito municipal, por no mínimo 9 (nove) membros, sendo:

a) 2 (dois) representantes do Poder Executivo Municipal, dos quais pelo menos 1 (um) da Secretaria Municipal de Educação ou órgão educacional equivalente;

b) 1 (um) representante dos professores da educação básica pública;

c) 1 (um) representante dos diretores das escolas básicas públicas;

d) 1 (um) representante dos servidores técnico-administrativos das escolas básicas públicas;

e) 2 (dois) representantes dos pais de alunos da educação básica pública;

f) 2 (dois) representantes dos estudantes da educação básica pública, um dos quais indicado pela entidade de estudantes secundaristas.

§ 2º Integrarão ainda os conselhos municipais dos Fundos, quando houver, 1 (um) representante do respectivo Conselho Municipal de Educação e 1 (um) representante do Conselho Tutelar a que se refere a Lei nº 8.069, de 13 de julho de 1990, indicados por seus pares.

Em consulta ao processo eletrônico gerado através dos dados encaminhados pelo Município de **Jaborá**, constata-se que o Parecer do Conselho do FUNDEB indica que as respectivas contas foram aprovadas.

6.2. Conselho Municipal de Saúde (CMS)

O Conselho Municipal de Saúde – CMS está previsto no art. 1º, inciso II da Lei Federal n.º 8.142, de 28 de dezembro de 1990.

Trata-se de um órgão colegiado composto por representantes do governo, prestadores de serviço, profissionais de saúde e usuários, atua na formação de estratégias e no controle da execução das políticas de saúde, inclusive nos aspectos econômicos e financeiros, cujas decisões serão homologadas pelo chefe do poder executivo municipal⁵.

Compõe-se, conforme prescreve a terceira diretriz da Resolução n.º 453, de 10 de maio de 2012:

- a) 50% de entidades e movimentos representativos de usuários;
- b) 25% de entidades representativas dos trabalhadores da área de Saúde;
- c) 25% de representação de governo e prestadores de serviços privados conveniados, ou sem fins lucrativos.

O Conselho Municipal de Saúde tem as competências elencadas pela quinta diretriz da Resolução n.º 453/2012:

Quinta Diretriz: aos Conselhos de Saúde Nacional, Estaduais, Municipais e do Distrito Federal, que têm competências definidas nas leis federais, bem como em indicações advindas das Conferências de Saúde, compete:

I - fortalecer a participação e o Controle Social no SUS, mobilizar e articular a sociedade de forma permanente na defesa dos princípios constitucionais que fundamentam o SUS;

II - elaborar o Regimento Interno do Conselho e outras normas de funcionamento;

III - discutir, elaborar e aprovar propostas de operacionalização das diretrizes aprovadas pelas Conferências de Saúde;

IV - atuar na formulação e no controle da execução da política de saúde, incluindo os seus aspectos econômicos e financeiros, e propor estratégias para a sua aplicação aos setores público e privado;

⁵ Viana, Luiz Cláudio. O papel dos conselhos municipais na gestão pública [monografia]; orientadora, Maria Eliana Cristina Bar. - Florianópolis, SC, 2011. p. 26

V - definir diretrizes para elaboração dos planos de saúde e deliberar sobre o seu conteúdo, conforme as diversas situações epidemiológicas e a capacidade organizacional dos serviços;

VI - anualmente deliberar sobre a aprovação ou não do relatório de gestão;

VII - estabelecer estratégias e procedimentos de acompanhamento da gestão do SUS, articulando-se com os demais colegiados, a exemplo dos de seguridade social, meio ambiente, justiça, educação, trabalho, agricultura, idosos, criança e adolescente e outros;

VIII - proceder à revisão periódica dos planos de saúde;

IX - deliberar sobre os programas de saúde e aprovar projetos a serem encaminhados ao Poder Legislativo, propor a adoção de critérios definidores de qualidade e resolutividade, atualizando-os face ao processo de incorporação dos avanços científicos e tecnológicos na área da Saúde;

X - a cada quadrimestre deverá constar dos itens da pauta o pronunciamento do gestor, das respectivas esferas de governo, para que faça a prestação de contas, em relatório detalhado, sobre andamento do plano de saúde, agenda da saúde pactuada, relatório de gestão, dados sobre o montante e a forma de aplicação dos recursos, as auditorias iniciadas e concluídas no período, bem como a produção e a oferta de serviços na rede assistencial própria, contratada ou conveniada, de acordo com a Lei Complementar no 141/2012.

XI - avaliar e deliberar sobre contratos, consórcios e convênios, conforme as diretrizes dos Planos de Saúde Nacional, Estaduais, do Distrito Federal e Municipais;

XII - acompanhar e controlar a atuação do setor privado credenciado mediante contrato ou convênio na área de saúde;

XIII - aprovar a proposta orçamentária anual da saúde, tendo em vista as metas e prioridades estabelecidas na Lei de Diretrizes Orçamentárias, observado o princípio do processo de planejamento e orçamento ascendentes, conforme legislação vigente;

XIV - propor critérios para programação e execução financeira e orçamentária dos Fundos de Saúde e acompanhar a movimentação e destino dos recursos;

XV - fiscalizar e controlar gastos e deliberar sobre critérios de movimentação de recursos da Saúde, incluindo o Fundo de Saúde e os recursos transferidos e próprios do

Município, Estado, Distrito Federal e da União, com base no que a lei disciplina;

XVI - analisar, discutir e aprovar o relatório de gestão, com a prestação de contas e informações financeiras, repassadas em tempo hábil aos conselheiros, e garantia do devido assessoramento;

XVII - fiscalizar e acompanhar o desenvolvimento das ações e dos serviços de saúde e encaminhar denúncias aos respectivos órgãos de controle interno e externo, conforme legislação vigente;

XVIII - examinar propostas e denúncias de indícios de irregularidades, responder no seu âmbito a consultas sobre assuntos pertinentes às ações e aos serviços de saúde, bem como apreciar recursos a respeito de deliberações do Conselho nas suas respectivas instâncias;

XIX - estabelecer a periodicidade de convocação e organizar as Conferências de Saúde, propor sua convocação ordinária ou extraordinária e estruturar a comissão organizadora, submeter o respectivo regimento e programa ao Pleno do Conselho de Saúde correspondente, convocar a sociedade para a participação nas pré-conferências e conferências de saúde;

XX - estimular articulação e intercâmbio entre os Conselhos de Saúde, entidades, movimentos populares, instituições públicas e privadas para a promoção da Saúde;

XXI - estimular, apoiar e promover estudos e pesquisas sobre assuntos e temas na área de saúde pertinente ao desenvolvimento do Sistema Único de Saúde (SUS);

XXII - acompanhar o processo de desenvolvimento e incorporação científica e tecnológica, observados os padrões éticos compatíveis com o desenvolvimento sociocultural do País;

XXIII - estabelecer ações de informação, educação e comunicação em saúde, divulgar as funções e competências do Conselho de Saúde, seus trabalhos e decisões nos meios de comunicação, incluindo informações sobre as agendas, datas e local das reuniões e dos eventos;

XXIV - deliberar, elaborar, apoiar e promover a educação permanente para o controle social, de acordo com as Diretrizes e a Política Nacional de Educação Permanente para o Controle Social do SUS;

XXV - incrementar e aperfeiçoar o relacionamento sistemático com os poderes constituídos, Ministério Público, Judiciário e Legislativo, meios de comunicação, bem como setores relevantes não representados nos conselhos;

XXVI - acompanhar a aplicação das normas sobre ética em pesquisas aprovadas pelo CNS;

XXVII - deliberar, encaminhar e avaliar a Política de Gestão do Trabalho e Educação para a Saúde no SUS;

XXVIII - acompanhar a implementação das propostas constantes do relatório das plenárias dos Conselhos de Saúde; e

XXIX - atualizar periodicamente as informações sobre o Conselho de Saúde no Sistema de Acompanhamento dos Conselhos de Saúde (SIACS).

Salienta-se que os membros do Conselho não são remunerados e suas funções são consideradas de relevância pública.

Em consulta ao processo eletrônico gerado através dos dados encaminhados pelo Município de Jaborá, constata-se que o Parecer do Conselho Municipal de Saúde foi encaminhado. Contudo, com uma assinatura somente, e sem a remessa de Ata, não restando evidenciado que o mencionado Parecer é fruto de deliberação colegiada do Conselho, motivo pelo qual, considera-se como não remetido, em desatendimento ao que dispõe o art. 7º, Parágrafo Único, inciso I da Instrução Normativa N.TC-20/2015.

6.3. Conselho Municipal dos Direitos da Criança e do Adolescente

A Constituição Federal trata do dever da família, da sociedade e do Estado, em caráter prioritário, em assegurar à criança e ao adolescente uma série de direitos, conforme pode ser constatado em seu artigo 227:

É dever da família, da sociedade e do Estado assegurar à criança, ao adolescente e ao jovem, com absoluta prioridade, o direito à vida, à saúde, à alimentação, à educação, ao lazer, à profissionalização, à cultura, à dignidade, ao respeito, à liberdade e à convivência familiar e comunitária, além de colocá-los a salvo de toda forma de negligência, discriminação, exploração, violência, crueldade e opressão.

Nessa linha foi promulgada a Lei nº 8.069, de 13 de julho de 1990, que dispõe sobre o Estatuto da Criança e do Adolescente (ECA) e trata sobre a proteção integral desses.

A referida Lei prevê em seu artigo 88, incisos II e IV, a criação do Conselho Municipal dos Direitos da Criança e do Adolescente e a manutenção de fundo especial, respectivamente. Esse fundo, no caso dos Municípios, deve ser criado por lei municipal, obedecendo ao disposto no artigo 167, IX da Constituição Federal e artigo 74 da Lei nº 4.320/64.

O Conselho Municipal da Criança e do Adolescente é órgão deliberativo e controlador das ações relacionadas à política de atendimento dos direitos da criança e do adolescente.

Em consulta ao processo eletrônico gerado através dos dados encaminhados pelo Município de **Jaborá**, constata-se que as contas foram aprovadas pelo Conselho Municipal dos Direitos da Criança e do Adolescente.

Registra-se que não foi encaminhado o Plano de Ação e o Plano de aplicação conforme estabelecido pelo art. 7º, Parágrafo Único, inciso II da Instrução Normativa N.TC-20/2015.

6.4. Conselho Municipal de Assistência Social (CMAS)

O Conselho Municipal de Assistência Social está previsto no art. 16, inciso IV da Lei Federal n.º 8.742, de 07 de dezembro de 1993.

Citado órgão tem a competência de acompanhar a execução da política de assistência social, e seus membros não são remunerados. No entanto, conforme parágrafo único do art. 16 da Lei n.º 8.742/93 as despesas referentes a passagens e diárias de conselheiros representantes do governo ou da sociedade civil, quando estiverem no exercício de suas atribuições devem ser custeadas pelo órgão gestor da Assistência Social.

Conforme consta do processo eletrônico gerado através dos dados encaminhados pelo Município de **Jaborá**, a análise do Parecer do Conselho Municipal de Assistência Social indica que as contas foram aprovadas.

6.5. Conselho Municipal de Alimentação Escolar (CMAE)

O Conselho Municipal de Alimentação Escolar está previsto no artigo 18 da Lei Federal n.º 11.947, de 16 de junho de 2009:

Art. 18. Os Estados, o Distrito Federal e os Municípios instituirão, no âmbito de suas respectivas jurisdições administrativas, Conselhos de Alimentação Escolar - CAE, órgãos colegiados de caráter fiscalizador, permanente, deliberativo e de assessoramento, compostos da seguinte forma:

I - 1 (um) representante indicado pelo Poder Executivo do respectivo ente federado;

II - 2 (dois) representantes das entidades de trabalhadores da educação e de discentes, indicados pelo respectivo órgão de representação, a serem escolhidos por meio de assembleia específica;

III - 2 (dois) representantes de pais de alunos, indicados pelos Conselhos Escolares, Associações de Pais e Mestres ou entidades similares, escolhidos por meio de assembleia específica;

IV - 2 (dois) representantes indicados por entidades civis organizadas, escolhidos em assembleia específica.

§ 1º Os Estados, o Distrito Federal e os Municípios poderão, a seu critério, ampliar a composição dos membros do CAE, desde que obedecida a proporcionalidade definida nos incisos deste artigo.

§ 2º Cada membro titular do CAE terá 1 (um) suplente do mesmo segmento representado.

§ 3º Os membros terão mandato de 4 (quatro) anos, podendo ser reconduzidos de acordo com a indicação dos seus respectivos segmentos.

§ 4º A presidência e a vice-presidência do CAE somente poderão ser exercidas pelos representantes indicados nos incisos II, III e IV deste artigo.

§ 5º O exercício do mandato de conselheiros do CAE é considerado serviço público relevante, não remunerado.

§ 6º Caberá aos Estados, ao Distrito Federal e aos Municípios informar ao FNDE a composição do seu respectivo CAE, na forma estabelecida pelo Conselho Deliberativo do FNDE.

A sua atuação está prevista no artigo 19 da citada lei:

Art. 19. Compete ao CAE:

I - acompanhar e fiscalizar o cumprimento das diretrizes estabelecidas na forma do art. 2º desta Lei;

II - acompanhar e fiscalizar a aplicação dos recursos destinados à alimentação escolar;

III - zelar pela qualidade dos alimentos, em especial quanto às condições higiênicas, bem como a aceitabilidade dos cardápios oferecidos;

IV - receber o relatório anual de gestão do PNAE e emitir parecer conclusivo a respeito, aprovando ou reprovando a execução do Programa.

Parágrafo único. Os CAEs poderão desenvolver suas atribuições em regime de cooperação com os Conselhos de Segurança Alimentar e Nutricional estaduais e municipais e demais conselhos afins, e deverão observar as diretrizes estabelecidas pelo Conselho Nacional de Segurança Alimentar e Nutricional - CONSEA.

Conforme consta do processo eletrônico gerado através dos dados encaminhados pelo Município de **Jaborá**, a análise do Parecer do Conselho Municipal de Alimentação Escolar indica que as contas foram aprovadas.

6.6. Conselho Municipal do Idoso (ou da Pessoa Idosa ou dos Direitos da Pessoa Idosa)

O Conselho Municipal do Idoso está previsto no artigo 6º da Lei Federal n.º 8.842, de 04 de janeiro de 1994.

Suas competências estão previstas no artigo 7º da mesma lei, na redação dada pela Lei n.º 10.741/2003:

Art. 7º Os Conselhos Nacional, Estaduais, do Distrito Federal e Municipais do Idoso, previstos na Lei nº 8.842, de 4 de janeiro de 1994, zelarão pelo cumprimento dos direitos do idoso, definidos nesta Lei.

Conforme consta do processo eletrônico gerado através dos dados encaminhados pelo Município de **Jaborá**, a análise do Parecer do Conselho Municipal do Idoso indica que as contas foram aprovadas.

7. DO CUMPRIMENTO DA LEI COMPLEMENTAR Nº 131/2009 E DO DECRETO FEDERAL Nº 7.185/2010

A transparência da gestão fiscal, entendida como a produção e divulgação sistemática de informações, é um dos pilares em que se assenta a Lei Complementar nº 101/2000.

Para assegurar essa transparência a Lei Complementar nº 131/2009 acrescentou dispositivos a referida Lei a fim de determinar a disponibilização, em tempo real, de informações pormenorizadas sobre a execução orçamentária e financeira, referentes à receita e à despesa, da União, dos Estados, do Distrito Federal e dos Municípios, bem como definiu prazos para a implantação.

O artigo 48, parágrafo único, da Lei Complementar nº 101/2000 alterado pelas Leis Complementares nº 131/2009 e 156/2016, assim determina:

Art. 48. [...]

§ 1º A transparência será assegurada também mediante:

I – incentivo à participação popular e realização de audiências públicas, durante os processos de elaboração e discussão dos planos, lei de diretrizes orçamentárias e orçamentos;

II – liberação ao pleno conhecimento e acompanhamento da sociedade, em tempo real, de informações pormenorizadas sobre a execução orçamentária e financeira, em meios eletrônicos de acesso público; e

III – adoção de sistema integrado de administração financeira e controle, que atenda a padrão mínimo de

qualidade estabelecido pelo Poder Executivo da União e ao disposto no art. 48-A.

Os conteúdos das informações sobre a execução orçamentária e financeira, liberados em meios eletrônicos de acesso público, são definidos no artigo 48-A, I e II, da Lei Complementar nº 101/2000 incluído pela Lei Complementar nº 131/2009, a saber:

Art. 48-A. Para os fins a que se refere o inciso II do parágrafo único do art. 48, os entes da Federação disponibilizarão a qualquer pessoa física ou jurídica o acesso a informações referentes a:

I – quanto à despesa: todos os atos praticados pelas unidades gestoras no decorrer da execução da despesa, no momento de sua realização, com a disponibilização mínima dos dados referentes ao número do correspondente processo, ao bem fornecido ou ao serviço prestado, à pessoa física ou jurídica beneficiária do pagamento e, quando for o caso, ao procedimento licitatório realizado;

II – quanto à receita: o lançamento e o recebimento de toda a receita das unidades gestoras, inclusive referente a recursos extraordinários.

Quanto aos prazos para o cumprimento das determinações dispostas nos referidos artigos a Lei Complementar nº 131/2009 estabeleceu:

Art. 73-B. Ficam estabelecidos os seguintes prazos para o cumprimento das determinações dispostas nos incisos II e III do parágrafo único do art. 48 e do art. 48-A:

I – 1 (um) ano para a União, os Estados, o Distrito Federal e os Municípios com mais de 100.000 (cem mil) habitantes;

II – 2 (dois) anos para os Municípios que tenham entre 50.000 (cinquenta mil) e 100.000 (cem mil) habitantes;

III – 4 (quatro) anos para os Municípios que tenham até 50.000 (cinquenta mil) habitantes.

Parágrafo único. Os prazos estabelecidos neste artigo serão contados a partir da data de publicação da lei complementar que introduziu os dispositivos referidos no caput deste artigo.”

O sistema integrado de administração financeira e controle – SISTEMA mencionado no inciso III do § 1º do artigo 48 da Lei Complementar nº 101/2000 alterado pela Lei Complementar nº 131/2009, foi regulamentado por meio do Decreto Federal nº 7.185/2010, que em seu artigo 1º assim determina:

Art. 1º A transparência da gestão fiscal dos entes da Federação referidos no art. 1º, § 3º, da Lei Complementar nº 101, de 4 de maio de 2000, será assegurada mediante a observância do disposto no art. 48, parágrafo único, da referida Lei e das normas estabelecidas neste Decreto.

Dessa forma, o referido Decreto também estabeleceu requisitos com padrão mínimo de qualidade necessário para assegurar a transparência da gestão fiscal, onde se extraiu os seguintes:

Art. 2º O sistema integrado de administração financeira e controle utilizado no âmbito de cada ente da Federação, doravante denominado SISTEMA, deverá permitir a liberação em tempo real das informações pormenorizadas sobre a execução orçamentária e financeira das unidades gestoras, referentes à receita e à despesa, com a abertura mínima estabelecida neste Decreto, bem como o registro contábil tempestivo dos atos e fatos que afetam ou possam afetar o patrimônio da entidade.

§ 1º Integrarão o SISTEMA todas as entidades da administração direta, as autarquias, as fundações, os fundos e as empresas estatais dependentes, sem prejuízo da autonomia do ordenador de despesa para a gestão dos créditos e recursos autorizados na forma da legislação vigente e em conformidade com os limites de empenho e o cronograma de desembolso estabelecido.

§ 2º Para fins deste Decreto, entende-se por:

I – [...]

II - liberação em tempo real: a disponibilização das informações, em meio eletrônico que possibilite amplo acesso público, até o primeiro dia útil subsequente à data do registro contábil no respectivo SISTEMA, sem prejuízo do desempenho e da preservação das rotinas de segurança operacionais necessários ao seu pleno funcionamento;

III - meio eletrônico que possibilite amplo acesso público: a Internet, sem exigências de cadastramento de usuários ou utilização de senhas para acesso; e

IV - [...]

Art. 4º Sem prejuízo da exigência de características adicionais no âmbito de cada ente da Federação, consistem requisitos tecnológicos do padrão mínimo de qualidade do SISTEMA:

I - [...]

II - permitir o armazenamento, a importação e a exportação de dados; e

III - [...]

Art. 7º Sem prejuízo dos direitos e garantias individuais constitucionalmente estabelecidos, o SISTEMA deverá gerar, para disponibilização em meio eletrônico que possibilite amplo acesso público, pelo menos, as seguintes informações relativas aos atos praticados pelas unidades gestoras no decorrer da execução orçamentária e financeira:

I - quanto à despesa:

a) o valor do empenho, liquidação e pagamento;

b) o número do correspondente processo da execução, quando for o caso;

c) a classificação orçamentária, especificando a unidade orçamentária, função, subfunção, natureza da despesa e a fonte dos recursos que financiaram o gasto;

d) a pessoa física ou jurídica beneficiária do pagamento, inclusive nos desembolsos de operações independentes da execução orçamentária, exceto no caso de folha de pagamento de pessoal e de benefícios previdenciários;

e) o procedimento licitatório realizado, bem como à sua dispensa ou inexigibilidade, quando for o caso, com o número do correspondente processo; e

f) o bem fornecido ou serviço prestado, quando for o caso;

II - quanto à receita, os valores de todas as receitas da unidade gestora, compreendendo no mínimo sua natureza, relativas a:

a) previsão;

b) lançamento, quando for o caso; e

c) arrecadação, inclusive referente a recursos extraordinários.

A análise, por amostragem, do cumprimento das normas estabelecidas na Lei Complementar nº 101/2000, alterada pelas Leis Complementares nº 131/2009 e 156/2016, em conjunto com o Decreto Federal nº 7.185/2010, pelo Município de **Jaborá**, no tocante aos dados relativos do exercício em exame é demonstrada no Quadro a seguir:

Quadro 20 – Cumprimento da Lei Complementar nº 131/2009 e do Decreto Federal nº 7.185/2010

I – QUANTO À FORMA	
Disponibilização de informações de todas as unidades municipais (art. 2º, § 1º, do Decreto Federal nº 7.185/2010)	CUMPRIU
Liberação ao pleno conhecimento e acompanhamento da sociedade, em tempo real, de informações pormenorizadas sobre a execução orçamentária e financeira, em meios eletrônicos de acesso público; e (art. 48, II, LRF alterada pela Lei Complementar n.º 156/2016)	Análise prejudicada em razão da data do acesso ao Portal da Transparência
Disponibilização em meio eletrônico que possibilite amplo acesso público na Internet, sem exigências de cadastramento de usuários ou utilização de senhas para acesso (art. 2º, § 2º, III, do Decreto Federal nº 7.185/2010)	CUMPRIU
Permitir o armazenamento, a importação e a exportação de dados (art. 4º, II, do Decreto Federal nº 7.185/2010)	CUMPRIU

I – QUANTO AO CONTEÚDO	
DESPESA	
(art. 48-A, I, da Lei Complementar nº 101/2000 e art. 7º, I, do Decreto Federal nº 7.185/2010)	
a) o valor do empenho, liquidação e pagamento	CUMPRIU
b) o número do empenho	CUMPRIU

c) a classificação orçamentária, especificando a unidade orçamentária, função, subfunção, natureza da despesa e a fonte dos recursos que financiaram o gasto	CUMPRIU
d) a pessoa física ou jurídica beneficiária do pagamento, inclusive nos desembolsos de operações independentes da execução orçamentária, exceto no caso de folha de pagamento de pessoal e de benefícios previdenciários	CUMPRIU
e) o procedimento licitatório realizado, bem como à sua dispensa ou inexigibilidade, quando for o caso, com o número do correspondente processo	CUMPRIU
f) o bem fornecido ou serviço prestado, quando for o caso	CUMPRIU

RECEITA (art. 48-A, II, da Lei Complementar nº 101/2000 e art. 7º, II, do Decreto Federal nº 7.185/2010)	
a) previsão	CUMPRIU
b) lançamento	DESCUMPRIU
c) arrecadação	CUMPRIU

Fonte: Site da Prefeitura Municipal – Portal da Transparência – Data de acesso: 07/02/2018 (Documento 1 do Anexo do Relatório de Instrução).

Obs. Vide restrição anotada no item Restrições de Ordem Legal deste Relatório.

8. POLÍTICAS PÚBLICAS

Segundo SECCHI⁶, podemos conceituar política pública como: “uma ação elaborada no sentido de enfrentar um problema público”.

As políticas públicas estão presentes principalmente nas áreas de saúde, educação, segurança, habitação, transporte, assistência social e meio ambiente, as quais existem em todas as esferas de governo (federal, estadual e municipal). Sendo que, utilizam-se dos instrumentos de planejamento (Plano Plurianual – PPA, Lei de Diretrizes Orçamentárias – LDO e Lei Orçamentária anual – LOA) para executá-las.

⁶ SECCHI, Leonardo. Políticas Públicas

Neste universo serão realizadas avaliações quantitativas no que se refere as ações nas áreas de saúde e educação, por meio do monitoramento do Plano Nacional de Saúde - PNS – Pactuação Interfederativa 2017-2021(Lei n.º 8.080/90, art. 15, VIII) e do Plano Nacional de Educação – PNE (Lei Federal n.º 13.005, de 25/06/2014), respectivamente.

8.1. Monitoramento do Plano Nacional de Saúde – Pactuação Interfederativa 2017-2021

No âmbito das políticas públicas de saúde, o Plano Nacional de Saúde - PNS está previsto na Lei n. 8.080/90, art. 15, VIII e deve ser elaborado em conjunto pela União, Estados, Distrito Federal e Municípios, devidamente alinhados com os instrumentos de planejamento (PPA, LDO e LOA).

A vigência do plano é plurianual (2017 – 2021), e se constitui na base das atividades e programações de cada nível de direção do Sistema Único de Saúde – SUS, com previsão para realizações das despesas nas Lei Orçamentárias Anuais.

Para o período de 2017-2021, as diretrizes, objetivos e metas da saúde foram definidas por meio da Pactuação Interfederativa, a qual inclui 23 indicadores que foram definidos em reunião ordinária pela Comissão Intergestores Tripartite⁷, em novembro de 2016, publicado no Diário Oficial da União, em 12 de dezembro de 2016, por meio da Resolução n.º 8, de 24/11/2016.

Esta pactuação se dá pela conexão entre os três níveis de governo, contemplando, inclusive a constituição de redes de atenção à saúde, numa negociação consensual entres os gestores, oportunidade em que se define a agenda de prioridade, traduzidas pelas diretrizes, objetivos, metas e indicadores

O monitoramento e avaliação das diretrizes mostra-se fundamental para o acompanhamento da execução em nível local quanto ao cumprimento das metas pactuadas, as quais são avaliadas por meio dos indicadores previamente estabelecidos.

Nesse sentido, apresenta-se a avaliação das metas pactuadas pelo Município de **Jaborá**, referente ao exercício de 2017.

⁷ Lei Federal nº 12.466/2011 e Decreto Federal nº 7508/2011

Quadro 21 – Cumprimento Avaliação das Metas Pactuadas no Plano Nacional de Saúde: 2017

INDICADORES	META 2017	RESULTADO	SITUAÇÃO VERIFICADA
1 – Mortalidade Prematura: Para município e região com menos de 100 mil habitantes: a) Número de óbitos prematuros (de 30 a 69 anos) pelo conjunto das quatro principais doenças crônicas não transmissíveis (doenças do aparelho circulatório, câncer, diabetes e doenças respiratórias crônicas). b) Para município e região com 100 mil ou mais habitantes, estados e Distrito Federal: Taxa de mortalidade prematura (de 30 a 69 anos) pelo conjunto das quatro principais doenças crônicas não transmissíveis (doenças do aparelho circulatório, câncer, diabetes e doenças respiratórias crônicas).	4,00	5,00	Não Atingiu
2 - Proporção de óbitos de mulheres em idade fértil (10 a 49 anos) investigados.	N/A	N/A	Não aplicável
3 - Proporção de registro de óbitos com causa básica definida.	100,00	100,00	Atingiu
4 – Proporção de vacinas selecionadas do Calendário Nacional de Vacinação para crianças menores de dois anos de idade - Pentavalente (3ª dose), Pneumocócica 10-valente (2ª dose), Poliomielite (3ª dose) e Tríplice viral (1ª dose) - com cobertura vacinal preconizada.	100,00	100,00	Atingiu
5 – Proporção de casos de doenças de notificação compulsória imediata (DNCI) encerrados em até 60 dias após notificação.	100,00	ND	Análise Prejudicada
6 – Proporção de cura dos casos novos de hanseníase diagnosticados nos anos das cortes.	0,00	ND	Análise Prejudicada
7 – Número de casos autóctones de malária.	Não aplicável à SC	Não aplicável à SC	Não aplicável
8 – Número de casos novos de sífilis congênita em menores de um ano de idade.	0,00	ND	Análise Prejudicada
9 – Número de casos novos de aids em menores de 5 anos.	0,00	ND	Análise Prejudicada
10 – Proporção de análises realizadas em amostras de água para consumo humano quanto aos parâmetros coliformes totais, cloro residual livre e turbidez.	73,35	77,52	Atingiu
11 – Razão de exames citopatológicos do colo do útero em mulheres de 25 a 64 anos na população residente de determinado local e a população da mesma faixa etária.	0,61	0,56	Não Atingiu
12 – Razão de exames de mamografia de rastreamento realizados em mulheres de 50 a 69 anos na população residente de determinado local e população da mesma faixa etária.	0,47	0,52	Atingiu
13 – Proporção de parto normal no Sistema Único de Saúde e na Saúde Suplementar.	27,50	34,85	Atingiu
14 – Proporção de gravidez na adolescência entre as faixas etárias 10 a 19 anos.	26,47	13,64	Atingiu
15 – Taxa de mortalidade infantil.	0,00	ND	Análise Prejudicada
16 – Número de óbitos maternos em determinado período e local de residência.	0,00	ND	Análise Prejudicada
17 – Cobertura populacional estimada pelas equipes de Atenção Básica.	100,00	100,00	Atingiu
18 – Cobertura de acompanhamento das condicionalidades de Saúde do Programa Bolsa Família (PBF).	94,59	ND	Análise Prejudicada
19 – Cobertura populacional estimada de saúde bucal na atenção básica.	100,00	100,00	Atingiu

20 – Percentual de municípios que realizam no mínimo seis grupos de ações de Vigilância Sanitária consideradas necessárias a todos os municípios no ano.	83,33	100,00	Atingiu
21 – Ações de matriciamento sistemático realizadas por CAPS com equipes de Atenção Básica.	N/A	N/A	Não aplicável
22 – Número de ciclos que atingiram mínimo de 80% de cobertura de imóveis visitados para controle vetorial da dengue.	3,00	ND	Análise Prejudicada
23 - Proporção de preenchimento do campo “ocupação” nas notificações de agravos relacionados ao trabalho.	100,00	ND	Análise Prejudicada

Fonte: http://www.saude.sc.gov.br/cgi/tabcgi.exe?PACTO_2017-2021/DEF/pacto_2017-2021
Última atualização fevereiro/2018 e levantamento da DINT/CECSC

Paralelamente as Políticas Públicas da Saúde delineadas no Plano Nacional de Saúde – PNS, o Governo Federal aderiu a Agenda 2030, aprovada em Assembleia Geral das Organizações das Nações Unidas – ONU, denominada “Transformando Nosso Mundo”, a qual estabelece 17 (dezessete) objetivos de Desenvolvimento Sustentável – ODS, divididos em 169 (cento e sessenta e nove) metas, sendo que, na área da saúde temos o objetivo 3 – Saúde e Bem Estar.

Em outubro de 2016, o Governo Federal por meio do Decreto n.º 8.892/16 criou a Comissão Nacional para os Objetivos do Desenvolvimento Sustentável com a finalidade de internalizar, difundir e dar transparência ao processo de implementação da Agenda 2030. O envolvimento no âmbito municipal é enfatizado pelo referido diploma normativo, que inclusive reserva, nos termos do art. 3º, a participação de 1 (um) representante, titular e suplente, do nível de governo municipal na Comissão Nacional.

Considerando tratar-se uma diretriz nacional, alinhada a uma agenda global, proposta para melhoria do desenvolvimento sustentável do planeta a longo prazo, é de suma importância que os Municípios adotem medidas para incluir em suas políticas públicas de saúde, além do planejamento e execução do Plano Nacional de Saúde, também, contemplem os Objetivos de Desenvolvimento Sustentável – ODS.

8.2. Monitoramento das Metas do Plano Nacional de Educação - PNE

No contexto das Políticas Públicas o Plano Nacional de Educação- PNE teve a sua importância reconhecida principalmente após o advento da Emenda Constitucional n.º 59/2009, onde passou a ser exigência constitucional com periodicidade decenal, tornando-se assim o norteador do Sistema Nacional de Educação, uma vez que, todas as esferas do governo (União, Estados e Municípios) devem pautar as suas ações em Educação alinhadas ao PNE.

Referido Plano teve a sua aprovação pela Lei Federal n.º 13.005, de 25/06/2014 com vigência de 10 anos e apresenta 10 diretrizes, 20 metas e 254 estratégias com abrangência em todos os níveis de ensino.

Sendo que, as diretrizes foram estabelecidas no art. 2º do PNE e são as seguintes:

- Erradicação do analfabetismo;
- Universalização do atendimento escolar;
- Superação das desigualdades educacionais, com ênfase na promoção da cidadania e na erradicação de todas as formas de discriminação;
- Melhoria da qualidade da educação;
- Formação para o trabalho e para a cidadania, com ênfase nos valores morais e éticos em que se fundamenta a sociedade;
- Promoção do princípio da gestão democrática da educação pública;
- Promoção humanística, científica, cultural e tecnológica do País;
- Estabelecimento de meta de aplicação de recursos públicos em educação como proporção do Produto Interno Bruto- PIB, que assegure atendimento às necessidades de expansão, com padrão de qualidade e equidade;
- Valorização dos (as) profissionais da educação;
- Promoção dos princípios do respeito aos direitos humanos, à diversidade e à sustentabilidade socioambiental.

As Metas e Estratégias estão discriminadas no Anexo da referida Lei, todavia, considerando a complexidade das mesmas e prazo de dez anos para executá-las, tem-se que no exercício em análise será efetuado o monitoramento da Meta 1 – Universalizar, até 2016, a educação infantil na pré-escola para as crianças de 4 (quatro) a 5 (cinco) anos de idade e ampliar a oferta de educação infantil em creches de forma a atender, no mínimo 50% (cinquenta por cento) das crianças de até 3 (três) anos até o final da vigência deste PNE.

Os dados populacionais foram estimados e atualizados a partir de estudo técnico realizado por auditores fiscais de controle externo da Diretoria de Atividades Especiais (DAE) do TCE/SC.

Destaca-se que a metodologia aplicada para os monitoramentos encontram-se discriminadas nos itens seguintes.

8.2.1. Monitoramento da Meta 1 do PNE: Educação Infantil

A educação infantil tem sua conceituação e finalidade definida no artigo 29 da Lei Federal n.º 9.394, de 20/12/1996 (Lei de Diretrizes e Bases da Educação Nacional – LDB). Constituindo a “primeira etapa da educação básica, tem como finalidade o desenvolvimento integral da criança de até 5 (cinco) anos, em seus aspectos físico, psicológico, intelectual e social, complementando a ação da família e da comunidade”. É oferecida em “creches, ou entidades equivalentes, para crianças de até três anos de idade” (art. 30, I), e “pré-escolas, para as crianças de 4 (quatro) a 5 (cinco) anos de idade” (art. 30, II).

Para avaliar a primeira Meta prevista da Lei Federal n.º 13.005/2014, e em respeito ao que dispõe o art. 4º da Lei do PNE, passa-se a apresentar o cálculo das taxas de atendimento em Creche e na Pré-escola no Município de Jaborá.

Ressalta-se que os dados das matrículas em Creches (crianças até 3 anos em 2017) e na Pré-escola (crianças de 4 a 5 anos em 2017) foram extraídos do site do Instituto Nacional de Estudos e Pesquisas Educacionais Anísio Teixeira Legislação e Documentos (Inep), mais especificamente das Sinopses Estatísticas da Educação Básica.

Registre-se que a taxa de atendimento não se confunde com a demanda por vagas na rede pública. Para o cálculo daquela leva-se em consideração o número de matrículas e o percentual previsto no Plano Nacional de Educação, enquanto que a demanda toma em consideração o número de crianças que solicitam vaga em Creches e/ou Pré-escolas. A título exemplificativo, um Município pode ter cumprido a meta prevista no Plano Nacional de Educação e em seu Plano Municipal e ainda assim ter fila de espera por vagas, na hipótese de que o percentual mínimo de atendimento previsto em Lei não ser suficiente para atender toda a demanda.

8.2.2. Taxa de atendimento em Creche

O atendimento da educação infantil em Creche, em regra, deve-se dar para as crianças de até 03 (três) anos de idade e a parte final da Meta 1 do Plano Nacional de Educação define que o ente deve: “ampliar a oferta de Educação Infantil em Creches de forma a atender, no mínimo, 50% das crianças de até 3 anos até o final da vigência deste PNE”.

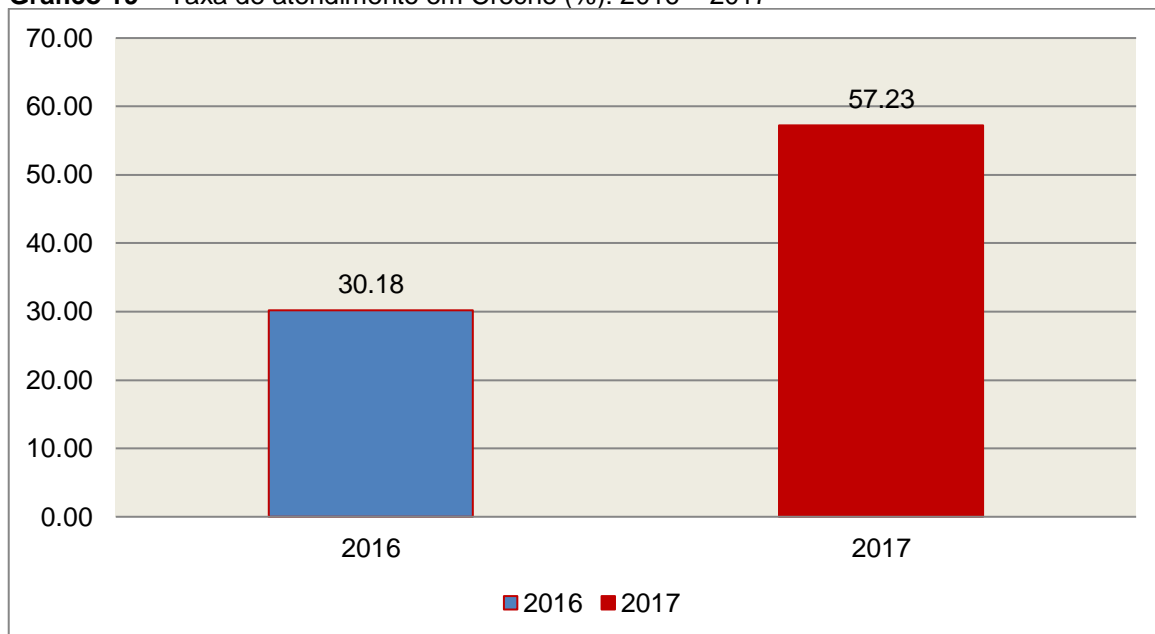
Para avaliação do alcance da parte final da Meta 1 do Plano Nacional de Educação, calculou-se a taxa líquida de matrículas em Creches, ou seja, apenas os matriculados que estejam na faixa etária (0 a 3 anos de idade) prevista no PNE, por meio da seguinte fórmula:

INDICADOR 1B: CRECHES

Fórmula de cálculo:
$$\frac{\text{População de 0 a 3 anos que frequenta a Creche} \times 100}{\text{População de 0 a 3 anos de idade}}$$

Assim, com base nos dados estatísticos do Município de Jaborá, a Taxa de Atendimento de crianças de 0 a 3 anos de idade, que frequentaram as Creches no referido Município, em 2017, foi de 57,23%, estando **DENTRO** do percentual mínimo previsto para a Meta 1 do Plano Nacional de Educação.

Gráfico 19 – Taxa de atendimento em Creche (%): 2016 – 2017



Fonte: dados INEP e levantamento DAE/TCESC

O gráfico anterior demonstra que o Município de Jaborá em 2017 Aumentou sua taxa de atendimento em Creche, em termos percentuais, quando comparado ao exercício anterior.

8.2.3. Taxa de atendimento na Pré-escola

O atendimento da educação infantil na Pré-escola deve-se dar para as crianças de 04 (quatro) a 05 (cinco) anos de idade e a parte inicial da Meta 1 do Plano Nacional de Educação define que o ente deve: “universalizar, até 2016, a Educação Infantil na Pré-escola para as crianças de 4 a 5 anos de idade”.

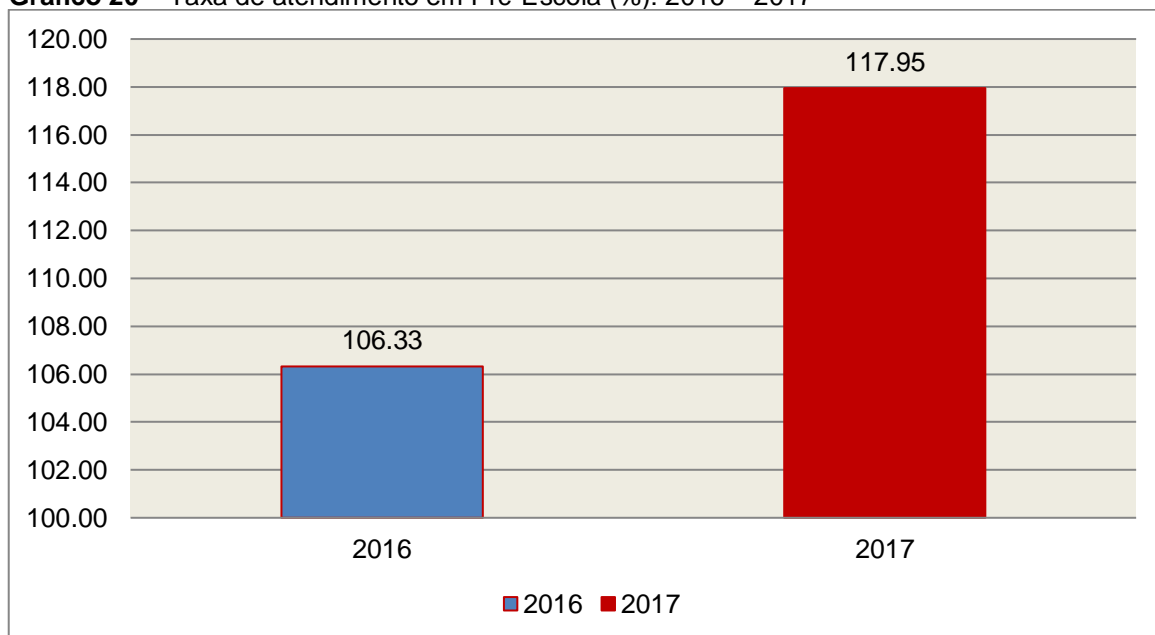
Para avaliação do alcance da parte inicial da Meta 1 do Plano Nacional de Educação, calculou-se a taxa líquida de matrículas na Pré-escola, ou seja, apenas os matriculados que estejam na faixa etária (4 a 5 anos de idade) prevista no PNE, por meio da seguinte fórmula:

INDICADOR 1A: PRÉ-ESCOLA

Fórmula de cálculo: $\frac{\text{População de 4 e 5 anos que frequenta a Pré-escola} \times 100}{\text{População de 4 e 5 anos de idade}}$

Assim, com base nos dados estatísticos do Município de Jaborá, a Taxa de Atendimento de crianças de 4 a 5 anos de idade, que frequentaram a Pré-escola no referido Município, em 2017, foi de 117,95 %, estando **DENTRO** da Meta 1 do Plano Nacional de Educação.

Gráfico 20 – Taxa de atendimento em Pré-Escola (%): 2016 – 2017



Fonte: dados INEP e levantamento DAE/TCESC

O gráfico anterior demonstra que o Município de Jaborá em 2017 Aumentou sua taxa de atendimento na Pré-escola, em termos percentuais, quando comparado ao exercício anterior.

9. RESTRIÇÕES APURADAS

9.1 RESTRIÇÃO DE ORDEM LEGAL

9.1.1 Ausência de disponibilização em meios eletrônicos de acesso público, no prazo estabelecido, de informações relativas ao Lançamento de Receitas, em descumprimento ao estabelecido no artigo 48-A, II, da Lei Complementar nº 101/2000 alterada pela Lei Complementar nº 131/2009 c/c o artigo 7º, II, do Decreto Federal nº 7.185/2010 (Quadro 20).

9.2 RESTRIÇÃO DE ORDEM REGULAMENTAR

9.2.1 Ausência de encaminhamento do Parecer do Conselho Municipal de Saúde, em desatendimento ao que dispõe o artigo 7º, Parágrafo Único, inciso I da Instrução Normativa N.TC-20/2015 (item 6.2).

10. SÍNTESE DO EXERCÍCIO DE 2017

Quadro 22 – Síntese

1) Balanço Anual Consolidado	As demonstrações contábeis demonstram adequadamente a posição financeira, orçamentária e patrimonial, não apresentando divergências relevantes entre as peças que o compõem.	
2) Resultado Orçamentário	Superávit	R\$ 60.972,68
3) Resultado Financeiro	Superávit	R\$ 1.195.725,50
4) LIMITES	PARÂMETRO MÍNIMO	REALIZADO
4.1) Saúde	15,00%	19,54%
4.2) Ensino	25,00%	27,58%
4.3) FUNDEB	60,00%	89,33%
	95,00%	98,94%
4.4) Despesas com pessoal	PARÂMETRO MÁXIMO	REALIZADO
a) Município	60,00%	52,05%
b) Poder Executivo	54,00%	49,07%
c) Poder Legislativo	6,00%	2,98%
4.5) L.C. N° 131/2009 E DEC. N° 7.185/2010	DESCUMPRIU	

CONCLUSÃO

Considerando que a apreciação das contas tomou por base os dados e informações exigidos pela legislação aplicável, de veracidade ideológica apenas presumida, podendo o Tribunal de Contas - a qualquer época e desde que venha a ter ciência de ato ou fato que a desabone - reapreciar, reformular seu entendimento e emitir novo pronunciamento a respeito;

Considerando que a análise foi efetuada conforme técnicas apropriadas de auditoria, que preveem inclusive a realização de inspeção *in loco* e a utilização de amostragem, conforme o caso;

Considerando que o julgamento das contas de governo do Prefeito Municipal, pela Colenda Câmara de Vereadores, não envolve exame da responsabilidade de administradores municipais, inclusive do Prefeito, quanto a atos de competência do exercício em causa, que devem ser objeto de exame em processos específicos;

Considerando que foi efetuada a análise pelo Corpo Técnico quanto ao cumprimento dos incisos IX e X do Anexo II – Relatório do Órgão Central do Sistema de Controle Interno da Instrução Normativa TCE/SC n.º 20/2015;

Considerando o exposto e mais o que dos autos consta, para efeito de emissão de PARECER PRÉVIO a que se refere o art. 50 da Lei Complementar nº 202/2000, referente às contas do **exercício de 2017 do Município de Jaborá**.

Diante das **Restrições de Ordem Legal e Regulamentar** apuradas nos itens **9.1 e 9.2**, deste Relatório, entende esta Diretoria que possa o Tribunal de Contas, além da emissão do parecer prévio, decidir por:

I - **RECOMENDAR** à Câmara de Vereadores anotação e verificação de acatamento, pelo Poder Executivo, das observações constantes do presente Relatório;

II – **RECOMENDAR** ao Órgão Central de Controle Interno que atente para o cumprimento dos incisos X do Anexo II – Relatório do Órgão Central do Sistema de Controle Interno da Instrução Normativa TCE/SC n.º 20/2015, no que diz respeito a apuração do limite mínimo de 95% de recursos do FUNDEB;

III - **DETERMINAR** ao Responsável pelo Poder Executivo a adoção de providências imediatas quanto à irregularidade apontada no Capítulo 7 - Do Cumprimento da Lei Complementar nº 131/2009 e do Decreto Federal nº 7.185/2010;

IV - **SOLICITAR** à Câmara de Vereadores seja o Tribunal de Contas comunicado do resultado do julgamento das Contas Anuais em questão, conforme prescreve o art. 59 da Lei Complementar nº 202/2000, inclusive com a remessa do ato respectivo e da ata da sessão de julgamento da Câmara.

É o Relatório,
DMU/Divisão 9, em 26/10/2018.

JULIO CESAR DE MELO
Auditor Fiscal de Controle Externo

De Acordo
Em 26/10/2018.

SALETE OLIVEIRA
**Coordenadora de Controle
Coordenadoria de Controle de
Contas de Prefeito**

Encaminhem-se os autos ao MPjTC para a necessária manifestação.

Moises Hoegenn
**Diretor
Diretoria de Controle dos Municípios**

INFORMAÇÕES COMPLEMENTARES

Deduções das Despesas com Ações e Serviços Públicos de Saúde

Descrição	R\$
Despesas Empenhadas com Recursos de Convênios Destinados às Ações e Serviços de Saúde	1.499.244,92
Despesas excluídas por não serem consideradas como de Ações e Serviços Públicos de Saúde	41.535,58
Outras Despesas Dedutíveis com Saúde	15.114,11
Total das Deduções com Ações e Serviços Públicos de Saúde do Município	1.555.894,61

Deduções consideradas para fins de Limite Constitucional: Gastos com Manutenção e Desenvolvimento do Ensino

Descrição	R\$
Despesas excluídas por não serem consideradas como de manutenção e Desenvolvimento da Educação Infantil	725,86
Outras despesas dedutíveis com Educação Infantil	7.078,59
Despesas com Recursos de Convênios e/ou Receitas Vinculadas destinados ao Ensino Fundamental	392.195,64
Despesas excluídas por não serem consideradas como de manutenção e Desenvolvimento do Ensino Fundamental	36.747,32
Outras despesas dedutíveis com Ensino Fundamental	80.042,61
Valor referente a despesas consideradas no Ensino Fundamental em exercícios anteriores (fontes 0 e/ou 1 e/ou 18 e/ou 19) inscritas em Restos a Pagar e canceladas no exercício em análise	282,94
Resultado líquido das transferências do Fundeb	-896.650,06
Receita de aplicação financeira dos recursos do Fundeb	10.964,40
Total das deduções consideradas para fins de Limite Constitucional	-368.612,70

Deduções da Despesa com Pessoal

Descrição	R\$
Executivo: Indenizações e Restituições Trabalhistas* (Grupo de Natureza de Despesa 1; elemento de Despesa 94)	480.290,83
Total das Deduções das Despesas com Pessoal do Poder Executivo	480.290,83

* Fonte Sistema e-Sfinge



APÊNDICE

Despesas com Recursos de Convênios e/ou Receitas Vinculadas destinadas à Saúde:

Fonte de Recurso	Ano	Sub Função	Valor Empenho (R\$)	Valor Liquidação (R\$)	Valor Pagamento (R\$)
33 - Transferências de Convênios – União/Saúde	2017	301	10.518,57	10.518,57	10.518,57
38 - Transferências do Sistema Único de Saúde – SUS/União	2017	301	1.046.856,15	1.046.856,15	1.046.856,15
38 - Transferências do Sistema Único de Saúde – SUS/União	2017	302	333.880,24	333.880,24	333.880,24
38 - Transferências do Sistema Único de Saúde – SUS/União	2017	304	28.578,59	28.578,59	28.578,59
38 - Transferências do Sistema Único de Saúde – SUS/União	2017	305	125,00	125,00	125,00
63 - Transferências de Convênios – Estado/Saúde	2017	301	79.286,37	79.286,37	79.286,37
TOTAL			1.499.244,92	1.499.244,92	1.499.244,92

Despesas excluídas por não serem consideradas como de Ações e Serviços Públicos de Saúde:

Unidade	Fonte de Recurso	Sub Função	Nº Empenho	Data Empenho	Credor	Valor Empenho (R\$)	Valor Liquidação (R\$)	Valor Pagamento (R\$)	
Fundo Municipal de Saúde de Jaborá	02 - Receitas de Impostos e Transf de impostos: Saúde	301	2278	04/12/2017	MARILEIA DE FATIMA DA SILVA LAZAROTO	125,00	125,00	125,00	Valor que se em homenagem postu
Fundo Municipal de Saúde de Jaborá	02 - Receitas de Impostos e Transf de impostos: Saúde	301	302	17/02/2017	ZOZ SOETHE INDÚSTRIA E COMÉRCIO LTDA. ME	996,00	996,00	996,00	Valor que se emp gratuita a gestante
Fundo Municipal de Saúde de Jaborá	02 - Receitas de Impostos e Transf de impostos: Saúde	301	1816	02/10/2017	VANUZA R. LORENCI E CIA LTDA - ME	41,37	41,37	41,37	Valor que se empe maças, cucas rech encontros das ges
Fundo Municipal de Saúde de Jaborá	02 - Receitas de Impostos e Transf de impostos: Saúde	301	1477	17/08/2017	VANUZA R. LORENCI E CIA LTDA - ME	6,79	6,79	6,79	Valor que se empe colher kellerplast) do Município.
Fundo Municipal de Saúde de Jaborá	02 - Receitas de Impostos e Transf de impostos: Saúde	301	1983	24/10/2017	EMPRESA DE PESQUISA AGROPECUARIA E EXTENCAO RURAL	192,00	192,00	192,00	Valor que se empe lanches) para os s Vanilce Aguita Co Formação de Gr Familiares.



TRIBUNAL DE CONTAS DO ESTADO DE SANTA CATARINA
DIRETORIA DE CONTROLE DOS MUNICÍPIOS – DMU

Unidade	Fonte de Recurso	Sub Função	Nº Empenho	Data Empenho	Credor	Valor Empenho (R\$)	Valor Liquidação (R\$)	Valor Pagamento (R\$)	
Fundo Municipal de Saúde de Jaborá	02 - Receitas de Impostos e Transf de impostos: Saúde	301	1491	21/08/2017	VANUZA R. LORENCI E CIA LTDA - ME	32,58	32,58	32,58	Valor que se emp... maças, mangas, m... o encontros das ge...
Fundo Municipal de Saúde de Jaborá	02 - Receitas de Impostos e Transf de impostos: Saúde	301	1886	16/10/2017	VANUZA R. LORENCI E CIA LTDA - ME	248,41	248,41	248,41	Valor que se emp... maças, suco natu... encontros dos hip... Município.
Fundo Municipal de Saúde de Jaborá	02 - Receitas de Impostos e Transf de impostos: Saúde	301	534	22/03/2017	DIRLEI MASSON LAZAROTTO - ME	55,00	55,00	55,00	Valor que se emp... cenoura e empac... gestantes do Munc...
Fundo Municipal de Saúde de Jaborá	02 - Receitas de Impostos e Transf de impostos: Saúde	301	924	25/05/2017	DIRLEI MASSON LAZAROTTO - ME	262,00	262,00	262,00	Valor que se emp... cenoura e empac... gestantes do Munc...
Fundo Municipal de Saúde de Jaborá	02 - Receitas de Impostos e Transf de impostos: Saúde	301	1054	14/06/2017	PANIFICADORA E DELÍCIAS DA DAIA LTDA - ME	87,80	87,80	87,80	Valor que se emp... integral e palitos s... gestantes do Munc...
Fundo Municipal de Saúde de Jaborá	02 - Receitas de Impostos e Transf de impostos: Saúde	301	1440	11/08/2017	DIRLEI MASSON LAZAROTTO - ME	303,00	303,00	303,00	Valor que se emp... integral) para coffe... Município.
Fundo Municipal de Saúde de Jaborá	02 - Receitas de Impostos e Transf de impostos: Saúde	301	1439	11/08/2017	DIRLEI MASSON LAZAROTTO - ME	30,00	30,00	30,00	Valor que se emp... integral) para coffe... Município.
Fundo Municipal de Saúde de Jaborá	02 - Receitas de Impostos e Transf de impostos: Saúde	301	529	21/03/2017	PANIFICADORA E DELÍCIAS DA DAIA LTDA - ME	118,00	118,00	118,00	Valor que se emp... palito salgado) par... Município.
Fundo Municipal de Saúde de Jaborá	02 - Receitas de Impostos e Transf de impostos: Saúde	301	2219	28/11/2017	PANIFICADORA E DELÍCIAS DA DAIA LTDA - ME	298,00	298,00	298,00	Valor que se emp... para coffe break n... Município.
Fundo Municipal de Saúde de Jaborá	02 - Receitas de Impostos e Transf de impostos: Saúde	301	2101	14/11/2017	VANUZA R. LORENCI E CIA LTDA - ME	121,56	121,56	121,56	Valor que se emp... coco, fermento em... de leite, leite tirol... para preparação... realizado em Joaç...

Prestação de Contas de Prefeito – Município de Jaborá – exercício de 2017





TRIBUNAL DE CONTAS DO ESTADO DE SANTA CATARINA
DIRETORIA DE CONTROLE DOS MUNICÍPIOS – DMU

Unidade	Fonte de Recurso	Sub Função	Nº Empenho	Data Empenho	Credor	Valor Empenho (R\$)	Valor Liquidação (R\$)	Valor Pagamento (R\$)	
Fundo Municipal de Saúde de Jaborá	02 - Receitas de Impostos e Transf de impostos: Saúde	301	296	15/02/2017	VANUZA R. LORENCI E CIA LTDA - ME	5,77	5,77	5,77	Valor que se emp para coffee break
Fundo Municipal de Saúde de Jaborá	02 - Receitas de Impostos e Transf de impostos: Saúde	301	460	14/03/2017	VANUZA R. LORENCI E CIA LTDA - ME	15,39	15,39	15,39	Valor que se emp para coffee break
Fundo Municipal de Saúde de Jaborá	02 - Receitas de Impostos e Transf de impostos: Saúde	301	1856	06/10/2017	VANUZA R. LORENCI E CIA LTDA - ME	12,69	12,69	12,69	Valor que se emp mamões) para co Município.
Fundo Municipal de Saúde de Jaborá	02 - Receitas de Impostos e Transf de impostos: Saúde	301	1891	17/10/2017	VANUZA R. LORENCI E CIA LTDA - ME	15,80	15,80	15,80	Valor que se emp bananas e mamó gestantes do Munic
Fundo Municipal de Saúde de Jaborá	02 - Receitas de Impostos e Transf de impostos: Saúde	301	1735	21/09/2017	DIRLEI MASSON LAZAROTTO - ME	40,00	40,00	40,00	Valor que se em (sanduiches natura das gestantes do M
Fundo Municipal de Saúde de Jaborá	02 - Receitas de Impostos e Transf de impostos: Saúde	301	1833	03/10/2017	DIRLEI MASSON LAZAROTTO - ME	400,00	400,00	400,00	Valor que se em (sanduiches natura dos hipertensos e
Fundo Municipal de Saúde de Jaborá	02 - Receitas de Impostos e Transf de impostos: Saúde	301	2258	04/12/2017	DIRLEI MASSON LAZAROTTO - ME	28,00	28,00	28,00	Valor que se em (sangadinhos) par Município.
Fundo Municipal de Saúde de Jaborá	02 - Receitas de Impostos e Transf de impostos: Saúde	301	413	03/03/2017	VANUZA R. LORENCI E CIA LTDA - ME	7,80	7,80	7,80	Valor que se emp natural de uva e ac das gestantes do M
Fundo Municipal de Saúde de Jaborá	02 - Receitas de Impostos e Transf de impostos: Saúde	301	465	15/03/2017	VANUZA R. LORENCI E CIA LTDA - ME	12,90	12,90	12,90	Valor que se emp natural de uva) par Município.
Fundo Municipal de Saúde de Jaborá	02 - Receitas de Impostos e Transf de impostos: Saúde	301	530	21/03/2017	VANUZA R. LORENCI E CIA LTDA - ME	10,40	10,40	10,40	Valor que se emp natural de uva) par Município.





TRIBUNAL DE CONTAS DO ESTADO DE SANTA CATARINA
DIRETORIA DE CONTROLE DOS MUNICÍPIOS – DMU

Unidade	Fonte de Recurso	Sub Função	Nº Empenho	Data Empenho	Credor	Valor Empenho (R\$)	Valor Liquidação (R\$)	Valor Pagamento (R\$)	
Fundo Municipal de Saúde de Jaborá	02 - Receitas de Impostos e Transf de impostos: Saúde	301	643	04/04/2017	VANUZA R. LORENCI E CIA LTDA - ME	13,90	13,90	13,90	Valor que se emp natural de uva) pa Município.
Fundo Municipal de Saúde de Jaborá	02 - Receitas de Impostos e Transf de impostos: Saúde	301	1731	21/09/2017	VANUZA R. LORENCI E CIA LTDA - ME	10,40	10,40	10,40	Valor que se emp natural de uva) pa Município.
Fundo Municipal de Saúde de Jaborá	02 - Receitas de Impostos e Transf de impostos: Saúde	301	1884	16/10/2017	VANUZA R. LORENCI E CIA LTDA - ME	183,67	183,67	183,67	Valor que se emp natural de uva, aç papel aluminio, far pó, leite integral, c durante a Program
Fundo Municipal de Saúde de Jaborá	02 - Receitas de Impostos e Transf de impostos: Saúde	301	1631	12/09/2017	VANUZA R. LORENCI E CIA LTDA - ME	28,05	28,05	28,05	Valor que se emp natural de uva, bar das gestantes do M
Fundo Municipal de Saúde de Jaborá	02 - Receitas de Impostos e Transf de impostos: Saúde	301	1663	13/09/2017	VANUZA R. LORENCI E CIA LTDA - ME	34,03	34,03	34,03	Valor que se emp natural de uva, nes break durante o en
Fundo Municipal de Saúde de Jaborá	02 - Receitas de Impostos e Transf de impostos: Saúde	301	468	16/03/2017	DIRLEI MASSON LAZAROTTO - ME	60,00	60,00	60,00	Valor que se emp salgada) para co Município.
Fundo Municipal de Saúde de Jaborá	02 - Receitas de Impostos e Transf de impostos: Saúde	301	1607	04/09/2017	DIRLEI MASSON LAZAROTTO - ME	30,00	30,00	30,00	Valor que se emp preparação de co Município.
Fundo Municipal de Saúde de Jaborá	02 - Receitas de Impostos e Transf de impostos: Saúde	301	1668	14/09/2017	DIRLEI MASSON LAZAROTTO - ME	40,00	40,00	40,00	Valor que se emp preparação de co Município.
Fundo Municipal de Saúde de Jaborá	02 - Receitas de Impostos e Transf de impostos: Saúde	301	1864	09/10/2017	SEGANFREDO & SEGANFREDO LTDA (FARMÁCIA BRASIL)	395,90	395,90	395,90	Valor que se en massagador de gestantes do Muni
Fundo Municipal de Saúde de Jaborá	02 - Receitas de Impostos e Transf de impostos: Saúde	301	566	28/03/2017	SERVICO SOCIAL DA INDUSTRIA	1.565,20	1.565,20	1.565,20	Valor que se em gratuita (hipoderm massagadores, te gestantes do Muni

Prestação de Contas de Prefeito – Município de Jaborá – exercício de 2017



TRIBUNAL DE CONTAS DO ESTADO DE SANTA CATARINA
DIRETORIA DE CONTROLE DOS MUNICÍPIOS – DMU

Unidade	Fonte de Recurso	Sub Função	Nº Empenho	Data Empenho	Credor	Valor Empenho (R\$)	Valor Liquidação (R\$)	Valor Pagamento (R\$)	
Fundo Municipal de Saúde de Jaborá	02 - Receitas de Impostos e Transf de impostos: Saúde	301	1218	10/07/2017	VANUZA R. LORENCI E CIA LTDA - ME	77,67	77,67	77,67	Valor que se emp preparação de lan realizado no Munic
Fundo Municipal de Saúde de Jaborá	02 - Receitas de Impostos e Transf de impostos: Saúde	301	800	02/05/2017	JOÃO VALDIR KITEL	300,00	300,00	300,00	Valor que se emp conforme parecer
Fundo Municipal de Saúde de Jaborá	02 - Receitas de Impostos e Transf de impostos: Saúde	301	937	25/05/2017	LUCELIA PEZAVENTO	200,00	200,00	200,00	Valor que se emp conforme parecer
Fundo Municipal de Saúde de Jaborá	02 - Receitas de Impostos e Transf de impostos: Saúde	301	938	25/05/2017	OLGA RUARO POYER	600,00	600,00	600,00	Valor que se emp conforme parecer
Fundo Municipal de Saúde de Jaborá	02 - Receitas de Impostos e Transf de impostos: Saúde	301	939	25/05/2017	MARINES S. P. LAZAROTO	300,00	300,00	300,00	Valor que se emp conforme parecer
Fundo Municipal de Saúde de Jaborá	02 - Receitas de Impostos e Transf de impostos: Saúde	301	940	25/05/2017	ANTONIO GALIOTO	700,00	700,00	700,00	Valor que se emp conforme parecer
Fundo Municipal de Saúde de Jaborá	02 - Receitas de Impostos e Transf de impostos: Saúde	301	941	25/05/2017	MAFALDA GEMETINA COLE	450,00	450,00	450,00	Valor que se emp conforme parecer
Fundo Municipal de Saúde de Jaborá	02 - Receitas de Impostos e Transf de impostos: Saúde	301	942	25/05/2017	LEONIR PRETTO	937,00	937,00	937,00	Valor que se emp conforme parecer
Fundo Municipal de Saúde de Jaborá	02 - Receitas de Impostos e Transf de impostos: Saúde	301	943	25/05/2017	PEDRO ADELAR AMALCABURIO	325,00	325,00	325,00	Valor que se emp conforme parecer
Fundo Municipal de Saúde de Jaborá	02 - Receitas de Impostos e Transf de impostos: Saúde	301	944	25/05/2017	SARAH PEZAVENTO DE MARCO	250,00	250,00	250,00	Valor que se emp conforme parecer





TRIBUNAL DE CONTAS DO ESTADO DE SANTA CATARINA
DIRETORIA DE CONTROLE DOS MUNICÍPIOS – DMU

Unidade	Fonte de Recurso	Sub Função	Nº Empenho	Data Empenho	Credor	Valor Empenho (R\$)	Valor Liquidação (R\$)	Valor Pagamento (R\$)	
Fundo Municipal de Saúde de Jaborá	02 - Receitas de Impostos e Transf de impostos: Saúde	301	945	25/05/2017	ROSELI FIAMETTI	250,00	250,00	250,00	Valor que se emp conforme parecer
Fundo Municipal de Saúde de Jaborá	02 - Receitas de Impostos e Transf de impostos: Saúde	301	946	25/05/2017	IDALINO NICOLLI	250,00	250,00	250,00	Valor que se emp conforme parecer
Fundo Municipal de Saúde de Jaborá	02 - Receitas de Impostos e Transf de impostos: Saúde	301	947	25/05/2017	MARCELO GAVAZZONI	937,00	937,00	937,00	Valor que se emp conforme parecer
Fundo Municipal de Saúde de Jaborá	02 - Receitas de Impostos e Transf de impostos: Saúde	301	948	25/05/2017	GUERINO PEREIRA DA SILVA	600,00	600,00	600,00	Valor que se emp conforme parecer
Fundo Municipal de Saúde de Jaborá	02 - Receitas de Impostos e Transf de impostos: Saúde	301	999	05/06/2017	IZALINA PRIMÃO	300,00	300,00	300,00	Valor que se emp conforme parecer
Fundo Municipal de Saúde de Jaborá	02 - Receitas de Impostos e Transf de impostos: Saúde	301	1000	05/06/2017	CLAUDENIR VANCIN	490,00	490,00	490,00	Valor que se emp conforme parecer
Fundo Municipal de Saúde de Jaborá	02 - Receitas de Impostos e Transf de impostos: Saúde	301	1001	05/06/2017	CLEUNICE REGINA PARIZOTTO	350,00	350,00	350,00	Valor que se emp conforme parecer
Fundo Municipal de Saúde de Jaborá	02 - Receitas de Impostos e Transf de impostos: Saúde	301	1002	05/06/2017	CARLA SERIACO PERES DE OLIVEIRA	500,00	500,00	500,00	Valor que se emp conforme parecer
Fundo Municipal de Saúde de Jaborá	02 - Receitas de Impostos e Transf de impostos: Saúde	301	1003	05/06/2017	ADEMIR RECALCATI	350,00	350,00	350,00	Valor que se emp conforme parecer
Fundo Municipal de Saúde de Jaborá	02 - Receitas de Impostos e Transf de impostos: Saúde	301	1015	06/06/2017	ROMILDA MARIA ZIMMERMANN	937,00	937,00	937,00	Valor que se emp conforme parecer





TRIBUNAL DE CONTAS DO ESTADO DE SANTA CATARINA
DIRETORIA DE CONTROLE DOS MUNICÍPIOS – DMU

Unidade	Fonte de Recurso	Sub Função	Nº Empenho	Data Empenho	Credor	Valor Empenho (R\$)	Valor Liquidação (R\$)	Valor Pagamento (R\$)	
Fundo Municipal de Saúde de Jaborá	02 - Receitas de Impostos e Transf de impostos: Saúde	301	1016	06/06/2017	OLGA SOLDI PINTRO	1.874,00	1.874,00	1.874,00	Valor que se emp conforme parecer
Fundo Municipal de Saúde de Jaborá	02 - Receitas de Impostos e Transf de impostos: Saúde	301	1036	08/06/2017	ELIZENA CAMPAGNOLLO DALÓ	300,00	300,00	300,00	Valor que se emp conforme parecer
Fundo Municipal de Saúde de Jaborá	02 - Receitas de Impostos e Transf de impostos: Saúde	301	1038	08/06/2017	VAGNER FORCHESATO	200,00	200,00	200,00	Valor que se emp conforme parecer
Fundo Municipal de Saúde de Jaborá	02 - Receitas de Impostos e Transf de impostos: Saúde	301	1039	08/06/2017	MARILEI APARECIDA ZUCCHETTI SLAVIERO	130,00	130,00	130,00	Valor que se emp conforme parecer
Fundo Municipal de Saúde de Jaborá	02 - Receitas de Impostos e Transf de impostos: Saúde	301	1042	08/06/2017	DORALINA MARGARIDA MASCARELLO MENEGASSO	937,00	937,00	937,00	Valor que se emp conforme parecer
Fundo Municipal de Saúde de Jaborá	02 - Receitas de Impostos e Transf de impostos: Saúde	301	1064	19/06/2017	EDENOR BORTOLON	937,00	937,00	937,00	Valor que se emp conforme parecer
Fundo Municipal de Saúde de Jaborá	02 - Receitas de Impostos e Transf de impostos: Saúde	301	1065	19/06/2017	SOLANGE ROSA DE ANDRADE	300,00	300,00	300,00	Valor que se emp conforme parecer
Fundo Municipal de Saúde de Jaborá	02 - Receitas de Impostos e Transf de impostos: Saúde	301	1066	19/06/2017	DARIO BRANCO DE CAMARGO	190,00	190,00	190,00	Valor que se emp conforme parecer
Fundo Municipal de Saúde de Jaborá	02 - Receitas de Impostos e Transf de impostos: Saúde	301	1067	19/06/2017	DILVA MORES BALZZAN	107,00	107,00	107,00	Valor que se emp conforme parecer
Fundo Municipal de Saúde de Jaborá	02 - Receitas de Impostos e Transf de impostos: Saúde	301	1189	03/07/2017	JANESSA APARECIDA TRENTINI	200,00	200,00	200,00	Valor que se emp conforme parecer





TRIBUNAL DE CONTAS DO ESTADO DE SANTA CATARINA
DIRETORIA DE CONTROLE DOS MUNICÍPIOS – DMU

Unidade	Fonte de Recurso	Sub Função	Nº Empenho	Data Empenho	Credor	Valor Empenho (R\$)	Valor Liquidação (R\$)	Valor Pagamento (R\$)	
Fundo Municipal de Saúde de Jaborá	02 - Receitas de Impostos e Transf de impostos: Saúde	301	1190	03/07/2017	BENTO DEPUBEL	500,00	500,00	500,00	Valor que se emp conforme parecer
Fundo Municipal de Saúde de Jaborá	02 - Receitas de Impostos e Transf de impostos: Saúde	301	1191	03/07/2017	CLAUDEMIR RESMINI	250,00	250,00	250,00	Valor que se emp conforme parecer
Fundo Municipal de Saúde de Jaborá	02 - Receitas de Impostos e Transf de impostos: Saúde	301	1200	05/07/2017	MARCOS TAIOR BRANCO DE CAMARGO	937,00	937,00	937,00	Valor que se emp conforme parecer
Fundo Municipal de Saúde de Jaborá	02 - Receitas de Impostos e Transf de impostos: Saúde	301	1207	07/07/2017	VICTORINO MIOTTO	937,00	937,00	937,00	Valor que se emp conforme parecer
Fundo Municipal de Saúde de Jaborá	02 - Receitas de Impostos e Transf de impostos: Saúde	301	1208	07/07/2017	JULIANA BALBINOTE	500,00	500,00	500,00	Valor que se emp conforme parecer
Fundo Municipal de Saúde de Jaborá	02 - Receitas de Impostos e Transf de impostos: Saúde	301	1263	18/07/2017	OSMILDO RODRIGUES DA SILVA	937,00	937,00	937,00	Valor que se emp conforme parecer
Fundo Municipal de Saúde de Jaborá	02 - Receitas de Impostos e Transf de impostos: Saúde	301	1338	28/07/2017	ANDRÉIA GAVAZONI	750,00	750,00	750,00	Valor que se emp conforme parecer
Fundo Municipal de Saúde de Jaborá	02 - Receitas de Impostos e Transf de impostos: Saúde	301	269	09/02/2017	FABIANO PRANDO	350,00	350,00	350,00	Valor que se emp conforme parecer
Fundo Municipal de Saúde de Jaborá	02 - Receitas de Impostos e Transf de impostos: Saúde	301	270	09/02/2017	ORLETE FATIMA SARTURI DURIGON	340,00	340,00	340,00	Valor que se emp conforme parecer
Fundo Municipal de Saúde de Jaborá	02 - Receitas de Impostos e Transf de impostos: Saúde	301	273	09/02/2017	LIDES MARIA PELISSER	340,00	340,00	340,00	Valor que se emp conforme parecer





TRIBUNAL DE CONTAS DO ESTADO DE SANTA CATARINA
DIRETORIA DE CONTROLE DOS MUNICÍPIOS – DMU

Unidade	Fonte de Recurso	Sub Função	Nº Empenho	Data Empenho	Credor	Valor Empenho (R\$)	Valor Liquidação (R\$)	Valor Pagamento (R\$)	
Fundo Municipal de Saúde de Jaborá	02 - Receitas de Impostos e Transf de impostos: Saúde	301	274	09/02/2017	DILVA MORES BALZZAN	157,00	157,00	157,00	Valor que se emp conforme parecer
Fundo Municipal de Saúde de Jaborá	02 - Receitas de Impostos e Transf de impostos: Saúde	301	275	09/02/2017	VALDOMIRO CORREA	150,00	150,00	150,00	Valor que se emp conforme parecer
Fundo Municipal de Saúde de Jaborá	02 - Receitas de Impostos e Transf de impostos: Saúde	301	276	09/02/2017	GUILHERMINA SANTI	500,00	500,00	500,00	Valor que se emp conforme parecer
Fundo Municipal de Saúde de Jaborá	02 - Receitas de Impostos e Transf de impostos: Saúde	301	277	09/02/2017	FABIANO AMADEI	380,00	380,00	380,00	Valor que se emp conforme parecer
Fundo Municipal de Saúde de Jaborá	02 - Receitas de Impostos e Transf de impostos: Saúde	301	278	09/02/2017	ROSA MARIA GOMES	937,00	937,00	937,00	Valor que se emp conforme parecer
Fundo Municipal de Saúde de Jaborá	02 - Receitas de Impostos e Transf de impostos: Saúde	301	279	09/02/2017	ALEXANDRE CASEMIRO TISATO	200,00	200,00	200,00	Valor que se emp conforme parecer
Fundo Municipal de Saúde de Jaborá	02 - Receitas de Impostos e Transf de impostos: Saúde	301	280	09/02/2017	RODRIGO VARIZA	937,00	937,00	937,00	Valor que se emp conforme parecer
Fundo Municipal de Saúde de Jaborá	02 - Receitas de Impostos e Transf de impostos: Saúde	301	367	24/02/2017	ARLETE PEDRIN GONÇALVES	350,00	350,00	350,00	Valor que se emp conforme parecer
Fundo Municipal de Saúde de Jaborá	02 - Receitas de Impostos e Transf de impostos: Saúde	301	368	24/02/2017	MARIVONE JUSTINA PECINATO MAULE	180,00	180,00	180,00	Valor que se emp conforme parecer
Fundo Municipal de Saúde de Jaborá	02 - Receitas de Impostos e Transf de impostos: Saúde	301	370	24/02/2017	SAMARA CADORE	500,00	500,00	500,00	Valor que se emp conforme parecer





TRIBUNAL DE CONTAS DO ESTADO DE SANTA CATARINA
DIRETORIA DE CONTROLE DOS MUNICÍPIOS – DMU

Unidade	Fonte de Recurso	Sub Função	Nº Empenho	Data Empenho	Credor	Valor Empenho (R\$)	Valor Liquidação (R\$)	Valor Pagamento (R\$)	
Fundo Municipal de Saúde de Jaborá	02 - Receitas de Impostos e Transf de impostos: Saúde	301	371	24/02/2017	MARIA DE LOURDES BORTOLI BORDIN	200,00	200,00	200,00	Valor que se emp conforme parecer
Fundo Municipal de Saúde de Jaborá	02 - Receitas de Impostos e Transf de impostos: Saúde	301	444	13/03/2017	MARIZETE TOSCAN CERVELIN	937,00	937,00	937,00	Valor que se emp conforme parecer
Fundo Municipal de Saúde de Jaborá	02 - Receitas de Impostos e Transf de impostos: Saúde	301	445	13/03/2017	ZENEIDE TEREZA SOSTER	937,00	937,00	937,00	Valor que se emp conforme parecer
Fundo Municipal de Saúde de Jaborá	02 - Receitas de Impostos e Transf de impostos: Saúde	301	505	16/03/2017	DILVA MORES BALZZAN	110,50	110,50	110,50	Valor que se emp conforme parecer
Fundo Municipal de Saúde de Jaborá	02 - Receitas de Impostos e Transf de impostos: Saúde	301	506	16/03/2017	Marineis Silvia Pavan Lazarotto	200,00	200,00	200,00	Valor que se emp conforme parecer
Fundo Municipal de Saúde de Jaborá	02 - Receitas de Impostos e Transf de impostos: Saúde	301	625	03/04/2017	CLAUDENIR VANCIN	100,00	100,00	100,00	Valor que se emp conforme parecer
Fundo Municipal de Saúde de Jaborá	02 - Receitas de Impostos e Transf de impostos: Saúde	301	626	03/04/2017	REGINA ESATERA LOVATO TEDESCO	200,00	200,00	200,00	Valor que se emp conforme parecer
Fundo Municipal de Saúde de Jaborá	02 - Receitas de Impostos e Transf de impostos: Saúde	301	629	03/04/2017	NELVA ABATTI	200,00	200,00	200,00	Valor que se emp conforme parecer
Fundo Municipal de Saúde de Jaborá	02 - Receitas de Impostos e Transf de impostos: Saúde	301	630	03/04/2017	JEOVANA MOREIRA LEITE SARTURI	200,00	200,00	200,00	Valor que se emp conforme parecer
Fundo Municipal de Saúde de Jaborá	02 - Receitas de Impostos e Transf de impostos: Saúde	301	631	03/04/2017	BAZILIA DE JESUS	730,00	730,00	730,00	Valor que se emp conforme parecer





TRIBUNAL DE CONTAS DO ESTADO DE SANTA CATARINA
DIRETORIA DE CONTROLE DOS MUNICÍPIOS – DMU

Unidade	Fonte de Recurso	Sub Função	Nº Empenho	Data Empenho	Credor	Valor Empenho (R\$)	Valor Liquidação (R\$)	Valor Pagamento (R\$)	
Fundo Municipal de Saúde de Jaborá	02 - Receitas de Impostos e Transf de impostos: Saúde	301	632	03/04/2017	JULIANA PECINATO	250,00	250,00	250,00	Valor que se emp conforme parecer
Fundo Municipal de Saúde de Jaborá	02 - Receitas de Impostos e Transf de impostos: Saúde	301	634	03/04/2017	JANETE GAEDICKE ALBARA	937,00	937,00	937,00	Valor que se emp conforme parecer
Fundo Municipal de Saúde de Jaborá	02 - Receitas de Impostos e Transf de impostos: Saúde	301	635	03/04/2017	MARIA LIBERA BORTOLON	350,00	350,00	350,00	Valor que se emp conforme parecer
Fundo Municipal de Saúde de Jaborá	02 - Receitas de Impostos e Transf de impostos: Saúde	301	636	03/04/2017	FRANCISCA MARIA DA COSTA MASSON	937,00	937,00	937,00	Valor que se emp conforme parecer
Fundo Municipal de Saúde de Jaborá	02 - Receitas de Impostos e Transf de impostos: Saúde	301	637	03/04/2017	CLEOCIMAR ANTONIO TURCATO	250,00	250,00	250,00	Valor que se emp conforme parecer
Fundo Municipal de Saúde de Jaborá	02 - Receitas de Impostos e Transf de impostos: Saúde	301	663	10/04/2017	JULIA APARECIDA RIBEIRO DE LIMA	240,00	240,00	240,00	Valor que se emp conforme parecer
Fundo Municipal de Saúde de Jaborá	02 - Receitas de Impostos e Transf de impostos: Saúde	301	687	14/04/2017	ITAMAR DE LIMA	270,00	270,00	270,00	Valor que se emp conforme parecer
Fundo Municipal de Saúde de Jaborá	02 - Receitas de Impostos e Transf de impostos: Saúde	301	688	14/04/2017	ORLETE FATIMA SARTURI DURIGON	937,00	937,00	937,00	Valor que se emp conforme parecer
Fundo Municipal de Saúde de Jaborá	02 - Receitas de Impostos e Transf de impostos: Saúde	301	689	14/04/2017	GENTIL DEMARTINI	200,00	200,00	200,00	Valor que se emp conforme parecer
Fundo Municipal de Saúde de Jaborá	02 - Receitas de Impostos e Transf de impostos: Saúde	301	1402	03/08/2017	ROSA MARIA GOMES	937,00	937,00	937,00	Valor que se emp conforme parecer





TRIBUNAL DE CONTAS DO ESTADO DE SANTA CATARINA
DIRETORIA DE CONTROLE DOS MUNICÍPIOS – DMU

Unidade	Fonte de Recurso	Sub Função	Nº Empenho	Data Empenho	Credor	Valor Empenho (R\$)	Valor Liquidação (R\$)	Valor Pagamento (R\$)	
Fundo Municipal de Saúde de Jaborá	02 - Receitas de Impostos e Transf de impostos: Saúde	301	1545	25/08/2017	CLAUDEMIR RESMINI	150,00	150,00	150,00	Valor que se emp conforme parecer
Fundo Municipal de Saúde de Jaborá	02 - Receitas de Impostos e Transf de impostos: Saúde	301	1570	28/08/2017	ADELINA CERINO RAMOS BORTOLI	200,00	200,00	200,00	Valor que se emp conforme parecer
Fundo Municipal de Saúde de Jaborá	02 - Receitas de Impostos e Transf de impostos: Saúde	301	1571	28/08/2017	IVANETE CADORE MAYER	500,00	500,00	500,00	Valor que se emp conforme parecer
Fundo Municipal de Saúde de Jaborá	02 - Receitas de Impostos e Transf de impostos: Saúde	301	1572	28/08/2017	ROSELI FIAMETTI	125,00	125,00	125,00	Valor que se emp conforme parecer
Fundo Municipal de Saúde de Jaborá	02 - Receitas de Impostos e Transf de impostos: Saúde	301	1586	01/09/2017	JONI ANTÔNIO LAZAROTO	60,00	60,00	60,00	Valor que se emp conforme parecer
Fundo Municipal de Saúde de Jaborá	02 - Receitas de Impostos e Transf de impostos: Saúde	301	1587	01/09/2017	GEISIANE LUIZA TAPPARO MAGRINI	350,00	350,00	350,00	Valor que se emp conforme parecer
Fundo Municipal de Saúde de Jaborá	02 - Receitas de Impostos e Transf de impostos: Saúde	301	1618	05/09/2017	ATÍLIO PRANDO	350,00	350,00	350,00	Valor que se emp conforme parecer
Fundo Municipal de Saúde de Jaborá	02 - Receitas de Impostos e Transf de impostos: Saúde	301	2078	10/11/2017	NELCIO CARNEIRO DE OLIVEIRA	190,00	190,00	190,00	Valor que se emp tratamento de saú da Assistencia Soc
Fundo Municipal de Saúde de Jaborá	02 - Receitas de Impostos e Transf de impostos: Saúde	301	149	17/01/2017	DILCE MATIOLO	250,00	250,00	250,00	Valor que se emp parecer socioecon
TOTAL						41.535,58	41.535,58	41.535,58	

Despesas excluídas por não serem consideradas como de manutenção e Desenvolvimento do

Prestação de Contas de Prefeito – Município de Jaborá – exercício de 2017





TRIBUNAL DE CONTAS DO ESTADO DE SANTA CATARINA
DIRETORIA DE CONTROLE DOS MUNICÍPIOS – DMU

Unidade	Fonte de Recurso	Sub Função	Nº Empenho	Data Empenho	Credor	Valor Empenho (R\$)	Valor Liquidação (R\$)	Valor Pagamento (R\$)	
Prefeitura Municipal de Jaborá	01 - Receitas de Impostos e Transf de Impostos: Educação	365	2895	29/08/2017	SUPERMERCADO E ACOUGUE COMPRE MAIS LTDA - EPP	250,22	250,22	250,22	Valor que s (linguiça de encontros o Ensino.
Prefeitura Municipal de Jaborá	01 - Receitas de Impostos e Transf de Impostos: Educação	365	372	24/01/2017	PANIFICADORA E DELÍCIAS DA DAIA LTDA - ME	35,64	35,64	35,64	Valor que s (pão sovadi Rede Munic
Prefeitura Municipal de Jaborá	01 - Receitas de Impostos e Transf de Impostos: Educação	365	2681	11/08/2017	JOSIMAR GABRIEL ALVES DE JESUS	200,00	200,00	200,00	Valor que s serviços de Eventos do
Prefeitura Municipal de Jaborá	01 - Receitas de Impostos e Transf de Impostos: Educação	365	1359	17/04/2017	JAMES ANTONIO GUARESE 64688224915	240,00	240,00	240,00	Valor que s serviços na a modalida para água d
TOTAL						725,86	725,86	725,86	

Despesas com Recursos de Convênios e/ou Receitas Vinculadas destinadas ao Ensino Funda

Fonte de Recurso	Ano	Sub Função	Valor Empenho (R\$)
36 - Salário-Educação	2017	361	233.531,62
37 - Outras Transferências do Fundo Nacional de Desenvolvimento da Educação – FNDE (não repassadas por meio de convênios)	2017	361	49.131,84
62 - Transferências de Convênios – Estado/Educação	2017	361	109.532,18
TOTAL			392.195,64

Despesas excluídas por não serem consideradas como de manutenção e Desenvolvimento do

Unidade	Fonte de Recurso	Sub Função	Nº Empenho	Data Empenho	Credor	Valor Empenho (R\$)	Valor Liquidação (R\$)	Valor Pagamento (R\$)	
Prefeitura Municipal de Jaborá	01 - Receitas de Impostos e Transf de Impostos: Educação	361	4129	05/12/2017	ENERLUZ COMERCIO E INSTALACOES ELETRICAS LTDA - ME	422,40	422,40	422,40	Valor que se incandescen para omame Bordin.
Prefeitura Municipal de Jaborá	01 - Receitas de Impostos e Transf de Impostos: Educação	361	4201	13/12/2017	VANUZA R. LORENCI E CIA LTDA - ME	209,01	209,01	209,01	Valor que s (bananas, m





TRIBUNAL DE CONTAS DO ESTADO DE SANTA CATARINA
DIRETORIA DE CONTROLE DOS MUNICÍPIOS – DMU

Unidade	Fonte de Recurso	Sub Função	Nº Empenho	Data Empenho	Credor	Valor Empenho (R\$)	Valor Liquidação (R\$)	Valor Pagamento (R\$)	
	de Impostos: Educação								e batatas sa da Rede Mu
Prefeitura Municipal de Jaborá	01 - Receitas de Impostos e Transf de Impostos: Educação	361	1720	23/05/2017	ADEMAR SAVOLDI & CIA LTDA - EPP	352,54	352,54	352,54	Valor que s (bombon ga coffe break c
Prefeitura Municipal de Jaborá	01 - Receitas de Impostos e Transf de Impostos: Educação	361	393	26/01/2017	ADEMAR SAVOLDI & CIA LTDA - EPP	205,08	205,08	205,08	Valor que s (presunto, q ovo, café ba Rede Munic
Prefeitura Municipal de Jaborá	01 - Receitas de Impostos e Transf de Impostos: Educação	361	4317	22/12/2017	SUPERMERCADO E ACOUGUE COMPRE MAIS LTDA - EPP	185,71	185,71	185,71	Valor que se preparação c Ensino.
Prefeitura Municipal de Jaborá	01 - Receitas de Impostos e Transf de Impostos: Educação	361	4142	06/12/2017	FERROEST INDUSTRIA DE ESQUADRIAS E FUNILARIA LTDA	405,00	405,00	405,00	Valor que s serviços de dependência
Prefeitura Municipal de Jaborá	01 - Receitas de Impostos e Transf de Impostos: Educação	361	4143	06/12/2017	JOSIMAR GABRIEL ALVES DE JESUS	650,00	650,00	650,00	Valor que s serviços n dependência
Prefeitura Municipal de Jaborá	01 - Receitas de Impostos e Transf de Impostos: Educação	361	2911	30/08/2017	TRANSPORTE GALVAN LTDA. - ME	9.366,84	9.366,84	9.366,84	Valor que s serviço de t Concórdia, n nº 1, percor
Prefeitura Municipal de Jaborá	01 - Receitas de Impostos e Transf de Impostos: Educação	361	2132	30/06/2017	TRANSPORTE GALVAN LTDA. - ME	8.842,92	8.842,92	8.842,92	Valor que s serviço de t Concórdia, n nº 1, percor 48km.
Prefeitura Municipal de Jaborá	01 - Receitas de Impostos e Transf de Impostos: Educação	361	3301	28/09/2017	GM TRANSPORTES COLETIVOS LTDA - ME	16.107,82	16.107,82	16.107,82	Valor que s serviço de t Joaçaba, ref nº 3 percorre
TOTAL						36.747,32	36.747,32	36.747,32	





Cálculo Detalhado do Resultado Financeiro por especificações de Fonte de Recurso

A - RECURSOS VINCULADOS									
FR	DISPONIBILIDADE DE CAIXA BRUTA (A)	OBRIGAÇÕES FINANCEIRAS (B)			DISPONIBILIDADE DE CAIXA LÍQUIDA / INSUFICIÊNCIA FINANCEIRA (A - B)				
	VALOR REGISTRADO	DEPÓSITOS E OUTRAS OBRIGAÇÕES	RESTOS A PAGAR PROCESSADOS	RESTOS A PAGAR NÃO PROCESSADOS	AJUSTES	COM RPPS	DO RPPS	AJUSTE RPPS	EXCLUÍDO RPPS
00	0,00	0,00	0,00	0,00	0,00	0,00	0,00	0,00	
01	138.757,32	15.204,57	4.308,57	0,00	0,00	119.244,18	0,00	0,00	119.244,18
02	43.038,91	426,25	38.443,52	0,00	0,00	4.169,14	0,00	0,00	4.169,14
03	0,00	0,00	0,00	0,00	0,00	0,00	0,00	0,00	
04	0,00	0,00	0,00	0,00	0,00	0,00	0,00	0,00	
05	0,00	0,00	0,00	0,00	0,00	0,00	0,00	0,00	
06	0,00	0,00	0,00	0,00	0,00	0,00	0,00	0,00	
07	10.106,64	0,00	0,00	0,00	0,00	10.106,64	0,00	0,00	10.106,64
08	3.396,76	0,00	0,00	0,00	0,00	3.396,76	0,00	0,00	3.396,76
09	0,00	0,00	0,00	0,00	0,00	0,00	0,00	0,00	
10	9.136,95	0,00	0,00	0,00	0,00	9.136,95	0,00	0,00	9.136,95
11	20.842,86	0,00	0,00	0,00	0,00	20.842,86	0,00	0,00	20.842,86
12	9.663,53	0,00	0,00	0,00	0,00	9.663,53	0,00	0,00	9.663,53
18	53.669,21	9.454,85	22.356,00	0,00	0,00	21.858,36	0,00	0,00	21.858,36
19	0,00	0,00	0,00	0,00	0,00	0,00	0,00	0,00	
31	0,00	0,00	0,00	0,00	0,00	0,00	0,00	0,00	
32	0,00	0,00	0,00	0,00	0,00	0,00	0,00	0,00	
33	3.014,96	0,00	0,00	0,00	0,00	3.014,96	0,00	0,00	3.014,96
34	140.490,06	0,00	97.500,00	0,00	0,00	42.990,06	0,00	0,00	42.990,06
35	85.399,11	2.493,97	3.272,01	0,00	0,00	79.633,13	0,00	0,00	79.633,13





TRIBUNAL DE CONTAS DO ESTADO DE SANTA CATARINA
DIRETORIA DE CONTROLE DOS MUNICÍPIOS – DMU

36	943,82	0,00	0,00	0,00	0,00	943,82	0,00	0,00	943,82
37	307,96	0,00	0,00	0,00	0,00	307,96	0,00	0,00	307,96
38	336.760,12	15.157,66	0,00	0,00	0,00	321.602,46	0,00	0,00	321.602,46
39	7.928,74	0,00	0,00	0,00	0,00	7.928,74	0,00	0,00	7.928,74
40	0,00	0,00	0,00	0,00	0,00	0,00	0,00	0,00	0,00
41	0,00	0,00	0,00	0,00	0,00	0,00	0,00	0,00	0,00
42	0,00	0,00	0,00	0,00	0,00	0,00	0,00	0,00	0,00
61	0,00	0,00	0,00	0,00	0,00	0,00	0,00	0,00	0,00
62	3.528,21	0,00	0,00	0,00	0,00	3.528,21	0,00	0,00	3.528,21
63	16.020,82	0,00	0,00	0,00	0,00	16.020,82	0,00	0,00	16.020,82
64	26.552,06	0,00	29.396,80	0,00	0,00	-2.844,74	0,00	0,00	-2.844,74
65	0,00	0,00	0,00	0,00	0,00	0,00	0,00	0,00	0,00
66	0,00	0,00	0,00	0,00	0,00	0,00	0,00	0,00	0,00
67	0,00	0,00	0,00	0,00	0,00	0,00	0,00	0,00	0,00
68	0,00	0,00	0,00	0,00	0,00	0,00	0,00	0,00	0,00
80	0,00	0,00	0,00	0,00	0,00	0,00	0,00	0,00	0,00
81	0,00	0,00	0,00	0,00	0,00	0,00	0,00	0,00	0,00
82	0,00	0,00	0,00	0,00	0,00	0,00	0,00	0,00	0,00
83	0,00	0,00	0,00	0,00	0,00	0,00	0,00	0,00	0,00
84	0,00	0,00	0,00	0,00	0,00	0,00	0,00	0,00	0,00
85	0,00	0,00	0,00	0,00	0,00	0,00	0,00	0,00	0,00
86	0,00	0,00	0,00	0,00	0,00	0,00	0,00	0,00	0,00
87	0,00	0,00	0,00	0,00	0,00	0,00	0,00	0,00	0,00
88	0,00	0,00	0,00	0,00	0,00	0,00	0,00	0,00	0,00
89	6.108,37	0,00	0,00	0,00	0,00	6.108,37	0,00	0,00	6.108,37

Prestação de Contas de Prefeito – Município de Jaborá – exercício de 2017





TRIBUNAL DE CONTAS DO ESTADO DE SANTA CATARINA
DIRETORIA DE CONTROLE DOS MUNICÍPIOS – DMU

93	17.759,83	0,00	0,00	0,00	0,00	17.759,83	0,00	0,00	17.759,83
95	0,00	0,00	0,00	0,00	0,00	0,00	0,00	0,00	0,00
T.	933.426,24	42.737,30	195.276,90	0,00	0,00	695.412,04	0,00	0,00	695.412,04

B		RECURSOS ORDINÁRIOS					
FR	DISPONIBILIDADE DE CAIXA BRUTA (A)	OBRIGAÇÕES FINANCEIRAS (B)			DISPONIBILIDADE DE CAIXA LÍQUIDA / INSUFICIÊNCIA FINANCEIRA (C)		
	VALOR REGISTRADO	DEPÓSITOS E OUTRAS OBRIGAÇÕES	RESTOS A PAGAR PROCESSADOS	RESTOS A PAGAR NÃO PROCESSADOS	AJUSTES	DISPONIBILIDADE DE CAIXA AJUSTADA	
0	666.114,89	9.798,60	137.427,83	18.575,00	0,00	500.313,46	
T.	666.114,89	9.798,60	137.427,83	18.575,00	0,00	500.313,46	



PARECER n° : **MPC/AF/2776/2018**
PROCESSO n° : @PCP 18/00183108
ORIGEM : Prefeitura de Jaborá
ASSUNTO : Prestação de Contas referente ao
exercício de 2017
NÚMERO UNIFICADO: MPC-SC/2.1/2018.2553

1 - RELATÓRIO

Cuidam os autos da Prestação de Contas da Prefeitura de Jaborá, referente ao exercício de 2017.

Audidores da Diretoria de Controle dos Municípios - DMU identificaram restrições de ordem legal e regulamentar (fl. 251).

2 - MÉRITO

Constato os seguintes dados relativos às contas apresentadas pelo Município:

- O resultado da execução orçamentária do exercício apresentou um superávit de R\$ 60.972,68 (fl. 204);

- O resultado financeiro do exercício apresentou um superávit de R\$ 1.195.725,50, atendendo ao princípio do equilíbrio de caixa exigido pelo art. 48, b, da Lei n° 4320/64 e pela Lei de Responsabilidade Fiscal (fl. 214);

- Foram aplicados em ações e serviços públicos de saúde valores superiores ao percentual mínimo do produto de impostos exigido no art. 198 da Constituição c/c art. 77, III, do ADCT (fl. 220);

- Foram aplicados, pelo menos, 25% das receitas resultantes de impostos em manutenção e desenvolvimento do

ensino, conforme exige o art. 212 da Constituição (fl. 222);

- Foram aplicados, pelo menos, 60% dos recursos oriundos do FUNDEB na remuneração dos profissionais do magistério da educação básica, conforme exigem o art. 60, XII, do ADCT e o art. 22 da Lei nº 11.494/2007 (fl. 224);

- Foram aplicados, pelo menos, 95% dos recursos oriundos do FUNDEB em manutenção e desenvolvimento da educação básica, conforme exige o art. 21 da Lei nº 11.494/2007 (fl. 225);

- Foram realizadas despesas com o saldo dos recursos do FUNDEB do exercício anterior, mediante abertura de crédito adicional no 1º trimestre, cumprindo o disposto no art. 21, § 2º, da Lei nº 11.494/2007 (fl. 226);

- Os gastos com pessoal do Município no exercício ficaram abaixo do limite máximo de 60% da Receita Corrente Líquida, cumprindo o limite exigido pelo art. 169 da Constituição e art. 19, III, da Lei Complementar nº 101/2000 (fl. 227);

- Os gastos com pessoal do Poder Executivo no exercício ficaram abaixo do limite máximo de 54% da Receita Corrente Líquida, cumprindo o limite exigido pelo art. 20, III, b, da Lei Complementar nº 101/2000 (fl. 229);

- Foi respeitado o limite legal de gastos com pessoal do Poder Legislativo, estabelecido no art. 20, III, a, da Lei de Responsabilidade Fiscal (fl. 230);

- O Balanço Geral do Município apresenta de forma adequada a posição contábil, financeira, orçamentária e patrimonial do ente público, em atendimento ao estabelecido nos arts. 101 a 105 da Lei nº 4.320/64 e no art. 53 da Lei Complementar nº 202/2000;

- Existência do Conselho Municipal de Acompanhamento e Controle Social do FUNDEB, em conformidade com o art. 24 da Lei nº 11.494/2007, constando a aprovação das respectivas contas (fl. 232);

- Encaminhamento do parecer do Conselho Municipal de Saúde apenas com uma assinatura e sem a remessa da Ata, em desatendimento ao disposto no art. 7º, parágrafo único, I, da Instrução Normativa nº TC-20/2015 (fl. 236);

- Existência do Conselho dos Direitos da Criança e do Adolescente, em cumprimento ao disposto no art. 88, II, da Lei nº 8069/90, constando a aprovação das respectivas contas (fl. 237);

- Encaminhamento do parecer do Conselho Municipal de Assistência Social, em atendimento ao disposto no art. 7º, parágrafo único, III, da Instrução Normativa nº TC-20/2015, constando a aprovação das respectivas contas (fl.237);

- Encaminhamento do parecer do Conselho Municipal de Alimentação Escolar, em atendimento ao disposto no art. 7º, parágrafo único, IV, da Instrução Normativa nº TC-20/2015, constando a aprovação das respectivas contas (fl. 238);

- Encaminhamento do parecer do Conselho Municipal do Idoso, em atendimento ao disposto no art. 7º, parágrafo único, V, da Instrução Normativa nº TC-20/2015, constando a aprovação das respectivas contas (fl. 239);

- Foram divulgadas, por meios eletrônicos, informações referentes à execução orçamentária e financeira do Município, conforme exigido pelo art. 48 da Lei Complementar nº 101/2000, alterado pela Lei Complementar nº 131/2009 e regulamentado pelo Decreto nº 7.185/2010, com

exceção do seguinte requisito/informação (fl. 243): - lançamento de receitas (art. 48-A, II, da Lei Complementar nº 101/2000 e art. 7º, II, do Decreto nº 7.185/2010);

Questão que merece destaque diz respeito à ausência de divulgação de uma das informações exigidas pela Lei Complementar nº 101/2000 e/ou Decreto nº 7.185/2010.

Isso porque a seguinte restrição consta no art. 9º da Decisão Normativa nº TC-6/2008 entre aquelas que podem ensejar a emissão de Parecer Prévio com recomendação de rejeição das contas prestadas pelo prefeito:

XVI - TRANSPARÊNCIA DA GESTÃO FISCAL - Descumprimento das regras de transparência da gestão pública, em todas as suas condições, formas e prazos previstos nos artigos 48, 48-A e 49 da Lei Complementar (federal) n. 101/2000.

Dos dados exigidos pela Lei da Transparência e/ou decreto regulamentador, apenas um deles não foi cumprido, motivo pelo qual o caso é para recomendação ao gestor.

Analisando os dados em cotejo com o disposto na Decisão Normativa nº TC-6/2008, tenho que as impropriedades apontadas na fl. 251 não são consideradas irregularidades graves a ensejar a rejeição das contas, e que o Balanço Geral do Município de Jaborá apresenta de forma adequada a posição contábil, financeira, orçamentária e patrimonial do ente público.

Assim, as contas merecem parecer prévio pela aprovação.

3 - CONCLUSÃO

Ante o exposto, o Ministério Público de Contas, com amparo na competência conferida pelo art. 108 da Lei Complementar nº 202/2000, manifesta-se pela emissão de

parecer prévio recomendando à Câmara de Vereadores a APROVAÇÃO das CONTAS da Prefeitura de JABORÁ, referentes ao exercício de 2017.

Florianópolis, 15 de November de 2018.

ADERSON FLORES
Procurador de Contas

PROCESSO Nº:	@PCP 18/00183108
UNIDADE GESTORA:	Prefeitura Municipal de Jaborá
RESPONSÁVEL:	Kleber Mércio Nora
INTERESSADOS:	Itamar Toigo
ASSUNTO:	Prestação de Contas referente ao exercício de 2017
RELATOR:	Herneus De Nadal
UNIDADE TÉCNICA:	Divisão 9 - DMU/COPR/DIV9
PROPOSTA DE VOTO:	GAC/HJN - 1126/2018

I. INTRODUÇÃO

Trata-se de Prestação de Contas do **Executivo Municipal de Jaborá** referente ao **exercício de 2017**, ora submetida por este Relator ao Egrégio Plenário do Tribunal de Contas de Santa Catarina, em virtude da competência prevista no art. 31 da Constituição Federal, pelo art. 113 da Constituição do Estado de Santa Catarina e pelos arts. 1º, II, e 50, da Lei Complementar (estadual) nº 202/2000 (Lei Orgânica deste Tribunal).

A Prefeitura Municipal remeteu tempestivamente a este Tribunal o balanço anual consolidado da Unidade, relativo ao **exercício de 2017**, e as informações dos registros contábeis e de execução orçamentária do Município, os quais foram analisados pela Diretoria de Controle dos Municípios (DMU) por meio do **Relatório Técnico nº 489/2018**, cuja análise apontou as seguintes restrições:

9.1. RESTRIÇÃO DE ORDEM LEGAL

9.1.1 Ausência de disponibilização em meios eletrônicos de acesso público, no prazo estabelecido, de informações relativas ao Lançamento de Receitas, em descumprimento ao estabelecido no artigo 48 - A, II, da Lei Complementar nº 101/2000 alterada pela Lei Complementar nº 131/2009 c/c o artigo 7º, II, do Decreto Federal nº 7.185/2010 (Quadro 20).

9.2 RESTRIÇÃO DE ORDEM REGULAMENTAR

9.2.1 Ausência de encaminhamento do Parecer do Conselho Municipal de Saúde, em desatendimento ao que dispõe o artigo 7º, Parágrafo Único, inciso I da Instrução Normativa N.TC - 20/2015 (item 6. 2).

O Ministério Público junto ao Tribunal de Contas emitiu o **Parecer n. MPC/AF/2776/2018** manifestando-se pela emissão de parecer prévio recomendando a **Aprovação das Contas**.

É o relatório.

II. DISCUSSÃO

Os dados encaminhados por meio eletrônico a este Tribunal de Contas foram examinados pelo Órgão Técnico e permitem aferir as seguintes constatações.

2.1 Plano Diretor

O Plano Diretor, previsto no artigo 182 da Constituição Federal, foi regulamentado pela Lei Federal nº 10.257, de 10 de julho de 2001 – Estatuto das Cidades, cuja obrigatoriedade está definida no artigo 41 e o prazo para revisão consta do § 3º do artigo 40.

A DMU, em seu relatório, expõe que o Plano Diretor está em fase inicial de estudos, restando prejudicada a sua análise.

2.2 Análise da Gestão Municipal

a) Gestão Orçamentária e Financeira

O resultado da **execução orçamentária** do exercício apresentou um **superávit** da ordem de **R\$ 60.972,68**.

Salienta-se que o resultado consolidado, Superávit de R\$ 60.972,68, é composto pelo resultado do Orçamento Centralizado - Prefeitura Municipal, Déficit de R\$ 76.576,57 e do conjunto do Orçamento das demais Unidades Municipais Superávit de R\$ 137.549,25.

Quanto ao **resultado financeiro** do exercício o Município apresentou um Superávit Financeiro de **R\$ 1.195,725,50** e a sua correlação demonstra que para cada R\$ 1,00 (um real) de recursos financeiros existentes, o Município possui **R\$ 0,25** de dívida de curto prazo.

b) Limites Constitucionais e Legais

Todos os limites Constitucionais e Legais foram cumpridos.

O relativo à aplicação de no mínimo **15%** das receitas com impostos, inclusive transferências, em Ações e Serviços Públicos de **Saúde** foi cumprido pelo Município, sendo verificada a aplicação de **19,54%**.

Da mesma forma, o Município cumpriu o limite relativo à **aplicação mínima de 25%** das receitas provenientes de impostos, compreendidas as decorrentes de transferências, em gastos com Manutenção e Desenvolvimento do Ensino (art. 212 da Constituição Federal), sendo verificada a aplicação de **27,58%**.

Em relação aos recursos oriundos do **FUNDEB**, verificou-se a aplicação de **89,33%** em gastos com a remuneração dos profissionais do magistério em efetivo exercício, tendo o Município cumprido ao estabelecido no artigo 60, inciso XII, do Ato das Disposições Constitucionais Transitórias (ADCT), e no artigo 22 da Lei n. 11.494/2007.

O percentual de aplicação em despesas com Manutenção e Desenvolvimento da Educação Básica foi **98,94%** tendo o Município cumprido, portanto, ao estabelecido no artigo 21 da Lei n. 11.494/2007.

O Município utilizou, no 1º trimestre mediante a abertura de crédito adicional, integralmente o saldo anterior dos recursos do FUNDEB no valor de **R\$ 16.022,99**, **CUMPRINDO** o estabelecido no artigo 21, § 2º da Lei nº 11.494/2007.

Na verificação dos limites dos gastos com pessoal, a Receita Corrente Líquida (RCL) do Município foi de **R\$ 18.398.236,62**, sendo que o percentual dos gastos com pessoal em relação à RCL foi de **52,05%** sendo **49,07%** no Poder Executivo e **2,98%** no Poder Legislativo, os quais demonstram que houve o **cumprimento** dos parâmetros estabelecidos pela LRF.

2.2 Conselhos Municipais

Os Conselhos Municipais são considerados órgãos públicos que contribuem de forma significativa na execução de políticas públicas setoriais.

O artigo 7º, III e parágrafo único, da Instrução Normativa nº 20, de 01 de março de 2015, exige a remessa dos pareceres dos conselhos obrigatórios, juntamente com a prestação de contas anual.

Em consulta ao processo eletrônico gerado através dos dados encaminhados pelo Município, verifica-se que no **Parecer do Conselho Municipal de Saúde** consta apenas uma assinatura, não restando evidenciado que o mencionado Parecer é fruto de deliberação colegiada do Conselho, além de não ter sido realizada a remessa de Ata. Por tal motivo a Instrução considera-o como não remetido.

Com relação ao Conselho Municipal dos Direitos da Criança e do Adolescente, a DMU registra que não foi encaminhado o Plano de Ação e/ou Plano de Aplicação e/ou a avaliação de cumprimento dos referidos planos.

A esse respeito entendo que deva ser efetivada recomendação ao Município.

2.3 Transparência

A DMU analisou os aspectos relativos à transparência da gestão fiscal no que tange aos dispositivos da Lei Complementar n. 131/2009 e do Decreto Federal n. 7.185/2010.

Salienta-se que a verificação da divulgação das informações pode revelar o atendimento pleno, quando disponibilizadas pormenorizadamente a execução orçamentária e financeira, com os requisitos mínimos necessários para a qualidade da informação, ou o atendimento parcial, quando somente parte das informações são disponibilizadas.

Dos dados exigidos pela Lei da Transparência e/ou decreto regulamentador, constata-se apenas a ausência de disponibilização, em meios eletrônicos de acesso público, no prazo estabelecido, de informações relativas ao **lançamento de receitas**, em descumprimento ao estabelecido no art. 48-A, II, da Lei Complementar nº 101/2000 alterada pela Lei Complementar nº 131/2009 c/c art. 7º, II, do Decreto Federal nº 7.185/2010 (capítulo 7).

Ressalto que restou prejudicada a análise acerca da liberação ao pleno conhecimento e acompanhamento da sociedade, em tempo real, de informações pormenorizadas sobre a execução orçamentária e financeira, em meios eletrônicos de acesso público, segundo a Instrução em razão da data do acesso ao Portal da Transparência.

Com relação a irregularidade em comento, entendo que deve ser realizada recomendação a Unidade Gestora.

2.4 Políticas Públicas

Na análise das prestações de contas do exercício de 2017 a DMU iniciou o monitoramento de políticas públicas relacionadas à saúde e à educação mediante avaliação quantitativa de ações, de acordo com os ditames do Plano Nacional da Saúde e do Plano Nacional de Educação.

O Plano Nacional de Saúde (PNS) está previsto na Lei n. 8.080/90 e deve ser elaborado de maneira conjunta pela União, Estados, Distrito Federal e Municípios para o período 2017-2021, e se constitui na base das atividades e programações de cada nível de direção do Sistema Único de Saúde – SUS, com previsão para realizações das despesas nas Lei Orçamentárias Anuais.

Para o período, as diretrizes, objetivos e metas da saúde foram definidos por meio da Pactuação Interfederativa, a qual inclui 23 indicadores eleitos pela Comissão Intergestores Tripartite em novembro de 2016, publicado no Diário Oficial da União, em 12 de dezembro de 2016, por meio da Resolução nº 8, de 24/11/2016.

Das informações colhidas pela Instrução, observa-se que o Município em questão **não atingiu apenas dois indicadores** que lhe eram aplicáveis para o exercício de 2017 (mortalidade prematura e razão de exames citopatológicos do colo de útero em mulheres de 25 a 64 anos na população residente de determinado local e a população da mesma faixa etária), sendo que alguns dos indicadores tiveram sua análise prejudicada.

A Instrução considera de suma importância que os Municípios adotem medidas para incluir em suas políticas públicas de saúde, além do planejamento e execução do Plano Nacional de Saúde, também, contemplem os Objetivos de Desenvolvimento Sustentável – ODS.

A DMU destaca também, o Plano Nacional de Educação (PNE), aprovado por meio da Lei n. 13.005/14, com vigência de 10 anos, apresenta 10 diretrizes, 20 metas e 254 estratégias em todos os níveis de ensino.

As Metas e Estratégias estão discriminadas no Anexo da referida Lei, todavia, considerando a complexidade das mesmas e prazo de dez anos para executá-las, para o exercício em análise a DMU elegeu o monitoramento da Meta 1: Universalizar, até 2016, a educação infantil na pré-escola para as crianças de 4 (quatro) a 5 (cinco) anos de idade e ampliar a oferta de educação infantil em creches de forma a atender, no mínimo 50% (cinquenta por cento) das crianças de até 3 (três) anos até o final da vigência deste PNE.

Com base nos dados estatísticos do Município, verifica-se que a **Taxa de Atendimento de crianças de 0 a 3 anos de idade** que frequentaram as Creches no referido Município em 2017 foi de **57,23%**. E dos cálculos realizados, é possível constatar um **aumento** de percentual quando comparado ao exercício anterior (2016 – 30,18%).

Por sua vez, a **Taxa de Atendimento de crianças de 4 a 5 anos de idade**, que frequentaram a Pré-escola no referido Município em 2017, foi de 117,95%. E dos cálculos realizados pela área técnica verifica-se um **aumento**, em termos percentuais, da taxa de atendimento em pré-escola nesta faixa etária, quando comparados ao exercício anterior (2016 – 106,33%).

A respeito dos apontamentos entendo necessário a efetivação de recomendações ao ente municipal.

2.5. Considerações finais

No contexto geral, e considerando os ditames da Decisão Normativa n. TC-06/2008, verifica-se que o Balanço Geral do Município não se reveste de gravidade suficiente a macular a prestação de contas, o que indica o encaminhamento do parecer prévio pela sua APROVAÇÃO.

III. VOTO

Diante do exposto, proponho ao Egrégio Tribunal Pleno a adoção da seguinte deliberação:

O TRIBUNAL DE CONTAS DO ESTADO DE SANTA CATARINA, reunido nesta data, em Sessão Ordinária, com fulcro nos arts. 31 da Constituição Federal, 113 da Constituição do Estado e 1º e 50 da Lei Complementar n. 202/2000, tendo examinado e discutido a matéria, acolhe o Relatório e a Proposta de Parecer Prévio do Relator, aprovando-os, e:

I - Considerando que é da competência do Tribunal de Contas do Estado, no exercício do controle externo que lhe é atribuído pela Constituição, a emissão de Parecer Prévio sobre as Contas anuais prestadas pelo Prefeito Municipal;

II - Considerando que ao emitir Parecer Prévio, o Tribunal formula opinião em relação às contas, atendo-se exclusivamente à análise técnica quanto aos aspectos contábil, financeiro, orçamentário e patrimonial, seus resultados consolidados para o ente, e conformação às normas constitucionais, legais e regulamentares, bem como à observância de pisos e limites de despesas estabelecidos nas normas constitucionais e infraconstitucionais;

III - Considerando que as Contas prestadas pelo Chefe do Poder Executivo são constituídas dos respectivos Balanços Gerais e das demais demonstrações técnicas de natureza contábil de todos os órgãos e entidades vinculados ao Orçamento Anual do Município, de forma consolidada, incluídas as do Poder Legislativo, em cumprimento aos arts. 113, §1º, e 59, I, da Constituição Estadual e 50 da Lei Complementar n. 101/2000;

IV - Considerando que os Balanços Orçamentário, Financeiro e Patrimonial e os Demonstrativos das Variações Patrimoniais, até onde o exame pode ser realizado para emissão do parecer, estão escriturados conforme os preceitos de contabilidade pública e, de forma geral, expressam os resultados da gestão orçamentária, financeira e patrimonial e representam adequadamente a posição financeira, orçamentária e patrimonial do Município em 31 de dezembro de 2017;

V - Considerando que o Parecer é baseado em atos e fatos relacionados às contas apresentadas, não se vinculando a indícios, suspeitas ou suposições;

VI - Considerando que é da competência exclusiva da Câmara Municipal, conforme o art. 113 da Constituição Estadual, o julgamento das contas de governo prestadas anualmente pelo Prefeito;

VII - Considerando que a apreciação das contas e a emissão do parecer prévio não envolvem o exame da legalidade, legitimidade e economicidade de todos os atos e contratos administrativos que contribuíram para os resultados das contas de governo;

VIII - Considerando que a análise técnica e o Parecer Prévio deste Tribunal sobre as Contas Anuais de Governo prestadas pelo Chefe do Poder Executivo municipal ou o seu julgamento pela Câmara Municipal não eximem de responsabilidade os administradores, inclusive o Prefeito quando ordenador de despesa, e demais responsáveis por dinheiros, bens e valores da administração direta ou indireta, de qualquer dos Poderes e órgãos do Município, bem como aqueles que derem causa a perda, extravio ou outra irregularidade de que resulte prejuízo ao Erário, nem obsta o posterior julgamento pelo Tribunal de Contas, em consonância com os arts. 58, parágrafo único, 59, II, e 113 da Constituição Estadual;

IX - Considerando a manifestação do Ministério Público junto ao Tribunal de Contas, mediante o **Parecer n. MPC/AF/2776/2018**;

3.1. EMITE PARECER recomendando à Egrégia **Câmara Municipal de Jaborá** a **APROVAÇÃO** das contas anuais do exercício de 2017 do Prefeito daquele Município, à época.

3.2. Recomendar à Prefeitura Municipal de Jaborá que atente para as restrições apontadas pelo Órgão Instrutivo constantes do item 9 da Conclusão do **Relatório DMU n. 489/2018**, quais sejam:

3.2.1. Ausência de disponibilização, em meios eletrônicos de acesso público, no prazo estabelecido, de informações relativas ao lançamento de receitas, em descumprimento ao estabelecido no art. 48-A, II, da Lei Complementar nº 101/2000 alterada pela Lei Complementar nº 131/2009 c/c art. 7º, II, do Decreto Federal nº 7.185/2010 (Quadro 20).

3.2.2. Ausência de encaminhamento do Parecer do Conselho Municipal de Saúde, em desatendimento ao que dispõe o artigo 7º, Parágrafo Único, inciso I da Instrução Normativa N.TC - 20/2015 (item 6. 2).

3.3. Recomendar ao Município que adote medidas para incluir em suas políticas públicas de saúde, além do planejamento e execução do Plano Nacional de Saúde, os Objetivos de Desenvolvimento Sustentável – ODS.

3.4. Recomendar ao Município que adote providências tendentes a garantir o alcance da meta estabelecida para o atendimento em creche, observado o disposto no Plano Municipal de Educação e na parte final da Meta 1 da Lei (federal) nº 13.005/2014 (Plano Nacional de Educação – PNE).

3.5. Recomendar ao Município que garanta o atendimento integral na pré-escola para crianças de 4 a 5 anos de idade, em cumprimento ao art. 208, I, da Constituição Federal, e a parte inicial da Meta 1 da Lei (federal) nº 13.005/2014 (Plano Nacional de Educação – PNE).

3.6. Recomendar ao Município que formule os instrumentos de planejamento e orçamento público competentes – o Plano Plurianual (PPA), a Lei de Diretrizes Orçamentárias (LDO) e a Lei Orçamentária Anual (LOA) – de maneira a assegurar a consignação de dotações orçamentárias compatíveis com as diretrizes, metas e estratégias do Plano Nacional de Educação (PNE) e com o Plano Municipal de Educação (PME), a fim de viabilizar sua plena execução e cumprir o preconizado no art. 10 da Lei (federal) nº 13.005/2014 (Plano Nacional de Educação – PNE).

3.7. Recomendar ao Município que encaminhe o Plano de Ação e/ou Plano de Aplicação e/ou a avaliação de cumprimento dos referidos planos, do Conselho Municipal dos Direitos da Criança e do Adolescente, em observância ao disposto no artigo 7º, parágrafo único, inciso IV, da Instrução Normativa n.TC-20/2015.

3.8. Recomendar ao Município que, após o trânsito em julgado, divulgue a prestação de contas em análise e o respectivo parecer prévio, inclusive em meios eletrônicos de acesso público, conforme estabelece o art. 48 da Lei Complementar n. 101/2000 – LRF.

3.9. Solicitar à Egrégia Câmara de Vereadores que comunique a esta Corte de Contas o resultado do julgamento das presentes contas anuais, conforme prescreve o art. 59 da Lei Complementar (estadual) n. 202/2000, com a remessa de cópia do ato respectivo e da ata da sessão de julgamento da Câmara.

3.10. Determinar a ciência deste Parecer Prévio, bem como do Relatório e Voto do Relator e do Relatório DMU n. 489/2018 que o fundamentam, à Prefeitura Municipal de Jaborá, ao Responsável e a Câmara Municipal.

Florianópolis, 21 de novembro de 2018.

HERNEUS DE NADAL
Conselheiro Relator

Processo n.: @PCP 18/00183108

Assunto: Prestação de Contas do Prefeito referente ao exercício de 2017

Responsável: Kleber Mércio Nora

Unidade Gestora: Prefeitura Municipal de Jaborá

Unidade Técnica: DMU

Parecer Prévio n.: 228/2018

O TRIBUNAL DE CONTAS DO ESTADO DE SANTA CATARINA, reunido nesta data, em Sessão Ordinária, com fulcro nos arts. 31 da Constituição Federal, 113 da Constituição do Estado e 1º e 50 da Lei Complementar n. 202/2000, tendo examinado e discutido a matéria, acolhe o Relatório e a Proposta de Parecer Prévio do Relator, aprovando-os, e:

I - Considerando que é da competência do Tribunal de Contas do Estado, no exercício do controle externo que lhe é atribuído pela Constituição, a emissão de Parecer Prévio sobre as Contas anuais prestadas pelo Prefeito Municipal;

II - Considerando que ao emitir Parecer Prévio, o Tribunal formula opinião em relação às contas, atendo-se exclusivamente à análise técnica quanto aos aspectos contábil, financeiro, orçamentário e patrimonial, seus resultados consolidados para o ente, e conformação às normas constitucionais, legais e regulamentares, bem como à observância de pisos e limites de despesas estabelecidos nas normas constitucionais e infraconstitucionais;

III - Considerando que as Contas prestadas pelo Chefe do Poder Executivo são constituídas dos respectivos Balanços Gerais e das demais demonstrações técnicas de natureza contábil de todos os órgãos e entidades vinculados ao Orçamento Anual do Município, de forma consolidada, incluídas as do Poder Legislativo, em cumprimento aos arts. 113, §1º, e 59, I, da Constituição Estadual e 50 da Lei Complementar n. 101/2000;

IV - Considerando que os Balanços Orçamentário, Financeiro e Patrimonial e os Demonstrativos das Variações Patrimoniais, até onde o exame pode ser realizado para emissão do parecer, estão escriturados conforme os preceitos de contabilidade pública e, de forma geral, expressam os resultados da gestão orçamentária, financeira e patrimonial e representam adequadamente a posição financeira, orçamentária e patrimonial do Município em 31 de dezembro de 2017;

V - Considerando que o Parecer é baseado em atos e fatos relacionados às contas apresentadas, não se vinculando a indícios, suspeitas ou suposições;

VI - Considerando que é da competência exclusiva da Câmara Municipal, conforme o art. 113 da Constituição Estadual, o julgamento das contas de governo prestadas anualmente pelo Prefeito;

VII - Considerando que a apreciação das contas e a emissão do parecer prévio não envolvem o exame da legalidade, legitimidade e economicidade de todos os atos e contratos administrativos que contribuíram para os resultados das contas de governo;

VIII - Considerando que a análise técnica e o Parecer Prévio deste Tribunal sobre as Contas Anuais de Governo prestadas pelo Chefe do Poder Executivo municipal ou o seu julgamento pela Câmara Municipal não eximem de responsabilidade os administradores, inclusive o Prefeito quando ordenador de despesa, e demais responsáveis por dinheiros, bens e valores da administração direta ou indireta, de qualquer dos Poderes e órgãos do Município, bem como aqueles que derem causa a perda, extravio ou outra irregularidade de que resulte prejuízo ao Erário, nem obsta o posterior julgamento pelo Tribunal de Contas, em consonância com os arts. 58, parágrafo único, 59, II, e 113 da Constituição Estadual;

IX - Considerando a manifestação do Ministério Público junto ao Tribunal de Contas, mediante o **Parecer n. MPC/AF/2776/2018;**

1. EMITE PARECER recomendando à Egrégia Câmara Municipal de Jaborá a **APROVAÇÃO** das contas anuais do exercício de 2017 do Prefeito daquele Município, à época.

2. Recomenda à Prefeitura Municipal de Jaborá que atente para as restrições apontadas pelo Órgão Instrutivo constantes do item 9 da Conclusão do **Relatório DMU n. 489/2018**, quais sejam:

2.1. ausência de disponibilização, em meios eletrônicos de acesso público, no prazo estabelecido, de informações relativas ao lançamento de receitas, em descumprimento ao estabelecido no art. 48-A, II, da Lei Complementar nº 101/2000 alterada pela Lei Complementar nº 131/2009 c/c art. 7º, II, do Decreto Federal nº 7.185/2010 (Quadro 20);

2.2. ausência de encaminhamento do Parecer do Conselho Municipal de Saúde, em desatendimento ao que dispõe o artigo 7º, Parágrafo Único, inciso I, da Instrução Normativa N.TC - 20/2015 (item 6. 2 do Relatório DMU).

3. Recomenda ao Município de Jaborá que:

3.1. adote medidas para incluir em suas políticas públicas de saúde, além do planejamento e execução do Plano Nacional de Saúde, os Objetivos de Desenvolvimento Sustentável – ODS;

3.2. adote providências tendentes a garantir o alcance da meta estabelecida para o atendimento em creche, observado o disposto no Plano Municipal de Educação e na parte final da Meta 1 da Lei (federal) nº 13.005/2014 (Plano Nacional de Educação – PNE);

3.3. garanta o atendimento integral na pré-escola para crianças de 4 a 5 anos de idade, em cumprimento ao art. 208, I, da Constituição Federal, e a parte inicial da Meta 1 da Lei (federal) nº 13.005/2014 (Plano Nacional de Educação – PNE);

3.4. formule os instrumentos de planejamento e orçamento público competentes – o Plano Plurianual (PPA), a Lei de Diretrizes Orçamentárias (LDO) e a Lei Orçamentária Anual (LOA) – de maneira a assegurar a consignação de dotações orçamentárias compatíveis com as diretrizes, metas e estratégias do Plano Nacional de Educação (PNE) e com o Plano Municipal de Educação (PME), a fim de viabilizar sua plena execução e cumprir o preconizado no art. 10 da Lei (federal) nº 13.005/2014 (Plano Nacional de Educação – PNE);

3.5. encaminhe o Plano de Ação e/ou Plano de Aplicação e/ou a avaliação de cumprimento dos referidos planos, do Conselho Municipal dos Direitos da Criança e do Adolescente, em observância ao disposto no artigo 7º, parágrafo único, inciso IV, da Instrução Normativa n.TC-20/2015;

3.6. após o trânsito em julgado, divulgue a prestação de contas em análise e o respectivo parecer prévio, inclusive em meios eletrônicos de acesso público, conforme estabelece o art. 48 da Lei Complementar n. 101/2000 – LRF.

4. Solicita à Egrégia Câmara de Vereadores que comunique a esta Corte de Contas o resultado do julgamento das presentes contas anuais, conforme prescreve o art. 59 da Lei Complementar (estadual) n. 202/2000, com a remessa de cópia do ato respectivo e da ata da sessão de julgamento da Câmara.

5. Determina a ciência deste Parecer Prévio à Câmara Municipal de Jaborá.

6. Determina a ciência deste Parecer Prévio, bem como do Relatório e Voto do Relator e do **Relatório DMU n. 489/2018** que o fundamentam, à Prefeitura Municipal de Jaborá.

Ata n.: 85/2018

Data da sessão n.: 10/12/2018 - Ordinária

Especificação do quórum: Luiz Eduardo Cherem, Wilson Rogério Wan-Dall, Luiz Roberto Herbst, Cesar Filomeno Fontes, Herneus De Nadal e José Nei Alberton Ascari

Representante do Ministério Público junto ao Tribunal de Contas: Cibelly Farias
Auditores presentes: Gerson dos Santos Sicca, Cleber Muniz Gavi e Sabrina Nunes Iocken

LUIZ EDUARDO CHEREM
Presidente

HERNEUS DE NADAL
Relator

Fui presente: CIBELLY FARIAS
Procuradora-Geral do Ministério Público junto ao TCE/SC

Of. TCE/SEG Nº 2059/2019

Florianópolis, 18/02/2019

Senhor Prefeito Municipal,

Comunico a V. Exa. que o Egrégio Plenário deste Tribunal em sessão de 10/12/2018, quando do apreciação do Processo n. @PCP 18/00183108 - Origem Prefeitura Municipal de Jaborá, que trata de Prestação de Contas do Prefeito referente ao exercício de 2017; exarou parecer prévio que está disponibilizado no endereço virtual.

A cópia dos autos pode ser acessada no endereço via internet: <http://virtual.tce.sc.gov.br/web/#/visualizador/publico/processo>, digitando a seguinte chave: Chave de Acesso: 06E37EDF-B, Processo: 1800183108

Atenciosamente,

MARCOS ANTONIO FABRE
Secretário Geral
Assinado eletronicamente

Senhor Prefeito Municipal

Of. Nº 2059/2019

@PCP 18/00183108

Kleber Mércio Nora

Rua Angelo Poyer, 320, Centro, CEP 89677000, Jaborá, SC

Of. TCE/SEG N° 2058/2019

Florianópolis, 18/02/2019

Senhor Presidente,

Comunico a V. Sa. que o Egrégio Plenário deste Tribunal em sessão de 10/12/2018, quando do apreciação do Processo n. @PCP 18/00183108 - Origem Prefeitura Municipal de Jaborá, que trata de Prestação de Contas do Prefeito referente ao exercício de 2017; exarou parecer prévio que está disponibilizado no endereço virtual.

Ressalto que somente após o decurso de prazo para a interposição do pedido de reapreciação pelo Prefeito é que as peças do referido processo estarão disponibilizadas para o competente julgamento e, na oportunidade, esta Câmara será comunicada.

A cópia dos autos pode ser acessada no endereço via internet:
<http://virtual.tce.sc.gov.br/web/#/visualizador/publico/processo>, digitando a seguinte chave:
Chave de Acesso: E9F7DA0C-0, Processo: 1800183108

Atenciosamente,

MARCOS ANTONIO FABRE
Secretário Geral
Assinado eletronicamente

Senhor Presidente

Of. N° 2058/2019

@PCP 18/00183108

Sergio Valdir Muller

Rua Lauro Rupp, 449, Centro, CEP 89677000, JABORÁ, SC