

<b>PROCESSO:</b>	<b>@PCP 17/00278301</b>		
<b>AUTUADO:</b>	<b>18/05/2017</b>	<b>PROTOCOLO:</b>	<b>12297/2017</b>
<b>RELATOR:</b>	<b>CONSELHEIRO Luiz Roberto Herbst</b>		
<b>UN. GESTORA:</b>	<b>Prefeitura Municipal de Jaborá</b>		
<b>INTERESSADO:</b>	<b>Ivan De Oliveira</b>		
<b>RESPONSVEL:</b>	<b>Kleber Mercio Nora</b>		
<b>ESPCIE:</b>	<b>Prestação de Contas do Prefeito</b>		
<b>ASSUNTO:</b>	<b>Prestação de Contas referente ao exercício de 2016</b>		



**TRIBUNAL DE CONTAS DO ESTADO DE SANTA CATARINA**  
**DIRETORIA DE CONTROLE DOS MUNICÍPIOS**

**EXTRATO DAS INFORMAÇÕES RECEBIDAS - PRESTAÇÃO DE CONTAS**

Município: **JABORÁ**  
Data recebimento das informações: 18 de Maio de 2017

<b>Descrição Arquivo</b>	<b>Situação Contador</b>	<b>Data Execução</b>	<b>CPF Contador</b>	<b>Situação Gestor</b>	<b>Data Execução</b>	<b>CPF Gestor</b>
Anexo 1 - Demonstrativo da Receita e Despesa segundo as Categorias Econômicas	Assinado	03/02/2017	047.330.369-81	Assinado	03/02/2017	612.781.069-87
Anexo 2 - Receita Segundo as Categorias Econômicas	Assinado	03/02/2017	047.330.369-81	Assinado	03/02/2017	612.781.069-87
Anexo 2 - Resumo Geral das Despesas	Assinado	03/02/2017	047.330.369-81	Assinado	03/02/2017	612.781.069-87
Anexo 2 - Natureza das Despesas Segundo as Categorias Econômicas	Assinado	03/02/2017	047.330.369-81	Assinado	03/02/2017	612.781.069-87
Anexo 6 - Programa de Trabalho por Órgão e Unidade Orçamentária	Assinado	03/02/2017	047.330.369-81	Assinado	03/02/2017	612.781.069-87
Anexo 7 - Demonstrativo de Funções, SubFunções e Programas por Projetos e Atividades	Assinado	03/02/2017	047.330.369-81	Assinado	03/02/2017	612.781.069-87
Anexo 8 - Demonstrativo da Despesa por Funções, SubFunções e Programas conforme o vínculo com os Recursos	Assinado	03/02/2017	047.330.369-81	Assinado	03/02/2017	612.781.069-87
Anexo 9 - Demonstrativo da Despesa por Funções, SubFunções e Programas conforme o vínculo com os Recursos	Assinado	03/02/2017	047.330.369-81	Assinado	03/02/2017	612.781.069-87
Anexo 10 - Comparativo da Receita Orçada com a Arrecadada	Assinado	03/02/2017	047.330.369-81	Assinado	03/02/2017	612.781.069-87
Anexo 11 - Comparativo da Despesa Autorizada com a Realizada	Assinado	03/02/2017	047.330.369-81	Assinado	03/02/2017	612.781.069-87
Anexo 12 - Balanço Orçamentário	Assinado	03/02/2017	047.330.369-81	Assinado	03/02/2017	612.781.069-87
Anexo 13 - Balanço Financeiro	Assinado	03/02/2017	047.330.369-81	Assinado	03/02/2017	612.781.069-87
Anexo 14 - Balanço Patrimonial	Assinado	03/02/2017	047.330.369-81	Assinado	03/02/2017	612.781.069-87
Anexo 15 - Demonstração das Variações Patrimoniais	Assinado	03/02/2017	047.330.369-81	Assinado	03/02/2017	612.781.069-87
Demonstração do Fluxo de Caixa	Assinado	03/02/2017	047.330.369-81	Assinado	03/02/2017	612.781.069-87
Demonstração das Mutações do Patrimônio Líquido	Assinado	03/02/2017	047.330.369-81	Assinado	03/02/2017	612.781.069-87
Relatório do Órgão Central do Sistema de Controle Interno	-	-	-	Assinado	18/05/2017	612.781.069-87
Relatório do Conselho do FUNDEB	-	-	-	Assinado	24/02/2017	612.781.069-87
Notas Explicativas do Balanço	Assinado	03/04/2017	047.330.369-81	-	-	-
Parecer do Conselho Municipal de Saúde	-	-	-	Assinado	24/02/2017	612.781.069-87
Parecer do Conselho Municipal de Assistência Social	-	-	-	Assinado	24/02/2017	612.781.069-87
Parecer do Conselho Municipal de	-	-	-	Assinado	24/02/2017	612.781.069-87

Alimentação Escolar

Parecer do Conselho Municipal do Idoso	-	-	-	Assinado	24/02/2017	612.781.069-87
Parecer do Conselho Municipal dos Direitos da Criança e do Adolescente - FIA	-	-	-	Assinado	24/02/2017	612.781.069-87
Anexo 13 - Balanço Financeiro - Prefeitura	Assinado	02/02/2017	047.330.369-81	Assinado	02/02/2017	612.781.069-87
Anexo 14 - Balanço Patrimonial - Prefeitura	Assinado	02/02/2017	047.330.369-81	Assinado	02/02/2017	612.781.069-87



Florianópolis, 18 de Maio de 2017

Sr. Presidente

Com os nossos cordiais cumprimentos, encaminho por intermédio do presente, e em atenção ao previsto no artigo 20 da Resolução TC n.º 16/94, e alterações posteriores, as Demonstrações Contábeis e quadros demonstrativos do exercício encerrado, de forma Consolidada, nos termos dos anexos estabelecidos nos artigos 101 da Lei n.º 4.320/64, de 17 de março de 1964 e alterações posteriores, com abrangência ao exercício de 2016.

Sendo o que nos apresenta para o momento e colocando-nos à disposição para informações adicionais que se fizerem necessárias.

Cordialmente,

Kleber Mércio Nora Cleide Mantei Nora - CRC/SC: 031.814/O-2  
Prefeito Contador - CRC

# Demonstrativo da Receita e Despesa

## Segundo as Categorias Econômicas - Anexo 1

Município de JABORÁ  
Competência: 2016

Títulos	R\$	Títulos	R\$
<b>RECEITA</b>		<b>DESPESA</b>	
Receitas Correntes	17.192.941,10	Despesas Correntes	16.134.019,75
Receita Tributária	886.543,92	Pessoal e Encargos Sociais	9.358.478,35
Receita de Contribuições	114.617,35	Juros e Encargos da Dívida	0,00
Receita Patrimonial	89.281,63	Outras despesas correntes	6.775.541,40
Receita Agropecuária			
Receita industrial		Despesas Intra-Orçamentárias Correntes	0,00
Receita de Serviços	74.748,56		
Transferências Correntes	15.936.641,03		
Outras Receitas Correntes	91.108,61		
Receitas Intra-Orçamentárias Correntes	0,00		
Déficit		Superávit	1.058.921,35
<b>Total</b>	<b>17.192.941,10</b>	<b>Total</b>	<b>17.192.941,10</b>
Receitas de Capital	1.092.781,01	Despesas de Capital	1.413.617,39
Operações de Crédito			
Alienação de Bens	43.000,00	Investimentos	1.387.445,36
Amortização de Empréstimos	30.547,51	Inversões Financeiras	26.172,03
Transferências de Capital	1.019.233,50	Amortização da Dívida	0,00
Outras Receitas de Capital			
		Despesas Intra-Orçamentárias de Capital	0,00
Receitas Intra-Orçamentárias de Capital	0,00		
Déficit	320.836,38	Superávit	
<b>Total</b>	<b>1.413.617,39</b>	<b>Total</b>	<b>1.413.617,39</b>
	<b>RESUMO</b>		
Receitas Correntes	17.192.941,10	Despesas Correntes	16.134.019,75
Receitas Intra-Orçamentárias Correntes	0,00	Despesas Intra-Orçamentárias Correntes	0,00
Receita de Capital	1.092.781,01	Despesas de Capital	1.413.617,39
Receitas Intra-Orçamentárias de Capital	0,00	Despesas Intra-Orçamentárias de Capital	0,00
Subtotal	18.285.722,11	Subtotal	17.547.637,14
Déficit		Superávit	738.084,97
<b>TOTAL</b>	<b>18.285.722,11</b>	<b>TOTAL</b>	<b>18.285.722,11</b>

Município de JABORÁ  
Exercício de 2016

Código	Especificação	Desdobramento	Fonte	Categoria econômica
	RECEITAS			21.154.295,01
1000000	Receitas Correntes			20.050.249,70
11000000	Receita Tributária		886.543,92	
11100000	Impostos		782.838,54	
11120000	Impostos sobre o Patrimônio e a Renda	389.207,59		
11120200	Imposto sobre a Propriedade Predial e Territorial Urbana	84.511,69		
	Recursos Ordinários	42.255,81		
	Receitas de Impostos e Transf de Impostos: Educação	25.353,54		
	Receitas de Impostos e Transf de impostos: Saúde	16.902,34		
11120400	Imposto sobre a Renda e Proventos de Qualquer Natureza	244.772,90		
11120431	Imposto de Renda Retido nas Fontes sobre os Rendimentos do Trabalho	244.772,90		
	Recursos Ordinários	122.386,32		
	Receitas de Impostos e Transf de Impostos: Educação	73.432,02		
	Receitas de Impostos e Transf de impostos: Saúde	48.954,56		
11120800	Imposto sobre Transmissão "Inter Vivos" de Bens Imóveis e de Direitos Reais sobre Imóveis	59.923,00		
	Recursos Ordinários	29.961,50		
	Receitas de Impostos e Transf de Impostos: Educação	17.976,90		
	Receitas de Impostos e Transf de impostos: Saúde	11.984,60		
11130000	Impostos sobre a Produção e a Circulação	393.630,95		
11130500	Imposto sobre Serviços de Qualquer Natureza	393.630,95		
11130501	Imposto sobre Serviços de Qualquer Natureza	393.630,95		
	Recursos Ordinários	196.815,33		
	Receitas de Impostos e Transf de Impostos: Educação	118.089,34		
	Receitas de Impostos e Transf de impostos: Saúde	78.726,28		
11200000	Taxas		103.705,38	
11210000	Taxas pelo Exercício do Poder de Polícia	67.354,72		
11211700	Taxa de Fiscalização de Vigilância Sanitária	15.095,79		
	Receitas de Impostos e Transf de impostos: Saúde	15.095,79		
11212500	Taxa de Licença para Funcionamento de Estabelecimentos Comerciais, Indústrias e Prestadoras de Servi	52.258,93		
	Recursos Ordinários	52.258,93		
11220000	Taxas pela Prestação de Serviços	36.350,66		
11229000	Taxa de Limpeza Pública	36.350,66		
	Recursos Ordinários	36.350,66		
12000000	Receitas de Contribuições		114.617,35	
12300000	Contribuição para o Custeio do Serviço de Iluminação Pública		114.617,35	
	Contribuição para o Custeio dos Serviços de Iluminação Pública - COSIP		114.617,35	
13000000	Receita Patrimonial		109.953,62	
13200000	Receitas de Valores Mobiliários		109.953,62	
13250000	Remuneração de Depósitos Bancários	109.953,62		
	Recursos Ordinários	35.569,70		
	Receitas de Impostos e Transf de impostos: Saúde	202,00		
	Contribuição de Intervenção no Domínio Econômico - CIDE	230,04		
	Convênio de Trânsito - Militar	141,84		
	Convênio de Trânsito - Civil	1.509,26		

Município de JABORÁ  
Exercício de 2016

Código	Especificação	Desdobramento	Fonte	Categoria econômica
	Transf. do FUNDEF/FUNDEB - (aplic. remuneração dos prof. do Magist. em efet exercício na Ed. Bá	8.844,34		
	Transferências do FUNDEF/FUNDEB - (aplicação em outras despesas da Educação Básica)	830,60		
	Transferências de Convênios – União/Educação	277,33		
	Transferências de Convênios – União/Saúde	3.016,26		
	Transferências de Convênios – União/Outros (não relacionados à educação/saúde/assistência socia	25.808,66		
	Transferências do Sistema Único de Assistência Social – SUAS/União	2.169,19		
	Salário-Educação	1.526,96		
	Outras Transferências do Fundo Nacional de Desenvolvimento da Educação – FNDE (não repassadas p	710,99		
	Transferências do Sistema Único de Saúde – SUS/União	13.319,90		
	Fundo Especial do Petróleo e Transferências Decorrentes de Compensação Financeira pela Exploraç	693,09		
	Transferências de Convênios – Estado/Educação	983,44		
	Transferências de Convênios – Estado/Saúde	418,40		
	Transferências de Convênios – Estado/Outros (não relacionados à educação/saúde/assistência socia	6.399,71		
	Alienações de Bens destinados a Programas de Saúde	2.656,49		
	Alienações de Bens destinados a Outros Programas	4.645,42		
16000000	Receita de Serviços		74.748,56	
16001700	Serviços Agropecuários	74.748,56		
	Recursos Ordinários	74.748,56		
17000000	Transferências Correntes		18.773.277,64	
17200000	Transferências Intergovernamentais		18.582.384,22	
17210000	Transferências da União	9.118.253,57		
17210100	Participação na Receita da União	7.225.362,89		
17210102	Cota-Parte do Fundo de Participação dos Municípios - Cota Mensal	6.739.239,45		
	Recursos Ordinários	3.369.619,72		
	Receitas de Impostos e Transf de Impostos: Educação	2.021.771,84		
	Receitas de Impostos e Transf de impostos: Saúde	1.347.847,89		
17210104	Cota-Parte do Fundo de Participação dos Municípios - 1% Cota entregue no mês de julho	478.727,55		
	Recursos Ordinários	382.982,04		
	Receitas de Impostos e Transf de impostos: Saúde	95.745,51		
17210105	Cota-Parte do Imposto Sobre a Propriedade Territorial Rural	7.395,89		
	Recursos Ordinários	3.697,96		
	Receitas de Impostos e Transf de Impostos: Educação	2.218,77		
	Receitas de Impostos e Transf de impostos: Saúde	1.479,16		
17212200	Transferência da Compensação Financeira pela Exploração de Recursos Naturais	56.553,59		
17212270	Cota-Parte do Fundo Especial do Petróleo – FEP	56.553,59		
	Fundo Especial do Petróleo e Transferências Decorrentes de Compensação Financeira pela Exploraç	56.553,59		
17213300	Transferência de Recursos do Sistema Único de Saúde – SUS – Repasses Fundo a Fundo	1.384.020,39		
	Transferências do Sistema Único de Saúde – SUS/União	1.384.020,39		
17213400	Transferências de Recursos do Fundo Nacional de Assistência Social – FNAS	84.721,90		
	Transferências do Sistema Único de Assistência Social – SUAS/União	84.721,90		
17213500	Transferências de Recursos do Fundo Nacional do Desenvolvimento da Educação – FNDE	295.945,35		

Município de JABORÁ  
Exercício de 2016

Código	Especificação	Desdobramento	Fonte	Categoria econômica
17213501	Transferências do Salário-Educação	199.445,88		
	Salário-Educação	199.445,88		
17213503	Transferências Diretas do FNDE referentes ao Programa Nacional de Alimentação Escolar – PNAE	44.684,00		
	Outras Transferências do Fundo Nacional de Desenvolvimento da Educação – FNDE (não repassadas p	44.684,00		
17213504	Transferências Diretas do FNDE referentes ao Programa Nacional de Apoio ao Transporte do Escolar – P	51.815,47		
	Outras Transferências do Fundo Nacional de Desenvolvimento da Educação – FNDE (não repassadas p	51.815,47		
17213600	Transferência Financeira do ICMS – Desoneração – L.C. Nº 87/96	27.577,20		
	Recursos Ordinários	13.788,60		
	Receitas de Impostos e Transf de Impostos: Educação	8.273,16		
	Receitas de Impostos e Transf de impostos: Saúde	5.515,44		
17219900	Outras Transferências da União	44.072,25		
	Transferências de Convênios – União/Outros (não relacionados à educação/saúde/assistência socia	44.072,25		
17220000	Transferências dos Estados	7.669.812,66		
17220100	Participação na Receita dos Estados	7.419.917,80		
17220101	Cota-Parte do ICMS	6.916.916,28		
	Recursos Ordinários	3.458.458,01		
	Receitas de Impostos e Transf de Impostos: Educação	2.075.074,98		
	Receitas de Impostos e Transf de impostos: Saúde	1.383.383,29		
17220102	Cota-Parte do IPVA	391.214,03		
	Recursos Ordinários	195.606,95		
	Receitas de Impostos e Transf de Impostos: Educação	117.364,30		
	Receitas de Impostos e Transf de impostos: Saúde	78.242,78		
17220104	Cota-Parte do IPI - Municípios	98.786,92		
	Recursos Ordinários	49.393,46		
	Receitas de Impostos e Transf de Impostos: Educação	29.636,10		
	Receitas de Impostos e Transf de impostos: Saúde	19.757,36		
17220113	Cota-Parte da Contribuição de Intervenção no Domínio Econômico	13.000,57		
	Contribuição de Intervenção no Domínio Econômico - CIDE	13.000,57		
17223300	Transferência de Recursos do Estado para Programas de Saúde – Repasse Fundo a Fundo	117.977,32		
	Transferências de Convênios – Estado/Saúde	117.977,32		
17229900	Outras Transferências dos Estados	131.917,54		
	Convênio de Trânsito - Militar	1.431,60		
	Convênio de Trânsito - Civil	1.431,60		
	Convênio de Trânsito - Prefeitura	1.541,73		
	Transferências de Convênios – Estado/Outros (não relacionados à educação/saúde/assistência socia	127.512,61		
17240000	Transferências Multigovernamentais	1.794.317,99		
17240100	Transferências de Recursos do Fundo de Manutenção e Desenvolvimento da Educação Básica e de Valoriza	1.794.317,99		
	Transf. do FUNDEF/FUNDEB - (aplic. remuneração dos prof. do Magist. em efet exercício na Ed. Bá	1.525.170,28		
	Transferências do FUNDEF/FUNDEB - (aplicação em outras despesas da Educação Básica)	269.147,71		
17600000	Transferências de Convênios		190.893,42	
17610000	Transferências de Convênios da União e de Suas Entidades	94.739,10		
17610200	Transferências de Convênios da União Destinadas a Programas de	94.739,10		



Município de JABORÁ  
Exercício de 2016

Código	Especificação	Desdobramento	Fonte	Categoria econômica
17610200	Educação	94.739,10		
	Transferências de Convênios – União/Educação	94.739,10		
17620000	Transferência de Convênios dos Estados e do Distrito Federal e de Suas Entidades	96.154,32		
17620200	Transferências de Convênio dos Estados Destinadas a Programas de Educação	96.154,32		
	Transferências de Convênios – Estado/Educação	96.154,32		
19000000	Outras Receitas Correntes		91.108,61	
19100000	Multas e Juros de Mora		11.569,22	
19110000	Multas e Juros de Mora dos Tributos	1.248,84		
19113800	Multas e Juros de Mora do Imposto sobre a Propriedade Predial e Territorial Urbana – IPTU	529,39		
	Recursos Ordinários	264,63		
	Receitas de Impostos e Transf de Impostos: Educação	158,84		
	Receitas de Impostos e Transf de impostos: Saúde	105,92		
19114000	Multas e Juros de Mora do Imposto sobre Serviços de Qualquer Natureza – ISS	485,24		
	Recursos Ordinários	242,59		
	Receitas de Impostos e Transf de Impostos: Educação	145,60		
	Receitas de Impostos e Transf de impostos: Saúde	97,05		
19119900	Multas e Juros de Mora de Outros Tributos	234,21		
19119901	Multas e Juros de Mora de Outros Tributos	234,21		
	Recursos Ordinários	234,21		
19130000	Multa e Juros de Mora da Dívida Ativa dos Tributos	5.899,80		
19131100	Multas e Juros de Mora da Dívida Ativa do Imposto sobre a Propriedade Predial e Territorial Urbana –	3.130,84		
	Recursos Ordinários	1.613,92		
	Receitas de Impostos e Transf de Impostos: Educação	910,15		
	Receitas de Impostos e Transf de impostos: Saúde	606,77		
19131300	Multas e Juros de Mora da Dívida Ativa do Imposto sobre Serviços de Qualquer Natureza – ISS	86,08		
	Recursos Ordinários	43,04		
	Receitas de Impostos e Transf de Impostos: Educação	25,83		
	Receitas de Impostos e Transf de impostos: Saúde	17,21		
19139900	Multas e Juros de Mora da Dívida Ativa de Outros Tributos	2.682,88		
	Recursos Ordinários	2.682,88		
19150000	Multa e Juros de Mora da Dívida Ativa de Outras Receitas	3.633,21		
19159900	Outras Multas e Juros de Mora da Dívida Ativa de Outras Receitas	3.633,21		
19159901	Outras Multas e Juros de Mora da Dívida Ativa de Outras Receitas – Principal	3.633,21		
	Recursos Ordinários	3.633,21		
19180000	Multas e Juros de Mora de Outras Receitas	787,37		
19189900	Outras Multas e Juros de Mora	787,37		
19189901	Outras Multas e Juros de Mora - Primárias	787,37		
	Recursos Ordinários	787,37		
19200000	Indenizações e Restituições		31.817,33	
19220000	Restituições	31.817,33		
19229900	Outras Restituições	31.817,33		
	Recursos Ordinários	31.817,33		
19300000	Receita da Dívida Ativa		26.705,75	

Município de JABORÁ  
Exercício de 2016

Código	Especificação	Desdobramento	Fonte	Categoria econômica
19310000	Receita da Dívida Ativa Tributária	13.498,55		
19311100	Receita da Dívida Ativa do Imposto sobre a Propriedade Predial e Territorial Urbana – IPTU	9.930,76		
	Recursos Ordinários	5.102,55		
	Receitas de Impostos e Transf de Impostos: Educação	2.896,94		
	Receitas de Impostos e Transf de impostos: Saúde	1.931,27		
19311300	Receita da Dívida Ativa do Imposto sobre Serviços de Qualquer Natureza – ISS	116,91		
	Recursos Ordinários	58,46		
	Receitas de Impostos e Transf de Impostos: Educação	35,07		
	Receitas de Impostos e Transf de impostos: Saúde	23,38		
19319900	Receita da Dívida Ativa de Outros Tributos	3.450,88		
19319901	Receita da Dívida Ativa de Outros Tributos – Principal	3.450,88		
	Recursos Ordinários	3.450,88		
19320000	Receita da Dívida Ativa não tributária	13.207,20		
19329900	Receita da Dívida Ativa Não Tributária de Outras Receitas	13.207,20		
19329901	Receita da Dívida Ativa Não-Tributária de Outras Receitas – Principal	13.207,20		
	Recursos Ordinários	13.207,20		
19900000	Receitas Diversas		21.016,31	
19900100	Receita de Parcelamentos – Outras Receitas	1.803,29		
	Receitas de Impostos e Transf de impostos: Saúde	1.803,29		
19909800	Outras Receitas Eventuais	19.213,02		
	Recursos Ordinários	19.213,02		
20000000	Receitas de Capital			1.104.045,31
22000000	Alienação de Bens		43.000,00	
22100000	Alienação de Bens Móveis		43.000,00	
22190000	Alienação de Outros Bens Móveis	43.000,00		
	Alienações de Bens destinados a Outros Programas	43.000,00		
23000000	Amortização de Empréstimos		30.547,51	
23009900	Amortização de Empréstimos Diversos	30.547,51		
	Outras Receitas Não Primárias	30.547,51		
24000000	Transferências de Capital		1.030.497,80	
24200000	Transferências Intergovernamentais		830.050,00	
24210000	Transferências da União	830.050,00		
24210200	Transferências de Recursos Destinados a Programas de Educação	139.000,00		
	Transferências de Convênios – União/Educação	139.000,00		
24219900	Outras Transferências da União	691.050,00		
	Transferências de Convênios – União/Outros (não relacionados à educação/saúde/assistência socia	691.050,00		
24700000	Transferências de Convênios		200.447,80	
24710000	Transferência de Convênios da União e de suas Entidades	99.947,80		
24710100	Transferências de Convênio da União para o Sistema Único de Saúde – SUS	99.947,80		
	Transferências de Convênios – União/Saúde	99.947,80		
24720000	Transferências de Convênios dos Estados e do Distrito Federal e de suas Entidades	100.500,00		
24729900	Outras Transferências de Convênio dos Estados	100.500,00		
	Transferências de Convênios – Estado/Outros (não relacionados à educação/saúde/assistência socia	100.500,00		

Município de JABORÁ  
Exercício de 2016

Código	Especificação	Desdobramento	Fonte	Categoria econômica
	DEDUÇÕES DA RECEITA			2.868.572,90
10000000	Receitas Correntes			2.857.308,60
13000000	Receita Patrimonial		20.671,99	
13200000	Receitas de Valores Mobiliários		20.671,99	
13250000	Remuneração de Depósitos Bancários	20.671,99		
	Transferências de Convênios – União/Outros (não relacionados à educação/saúde/assistência socia	20.142,41		
	Transferências de Convênios – Estado/Educação	529,58		
17000000	Transferências Correntes		2.836.636,61	
17200000	Transferências Intergovernamentais		2.836.223,49	
17210000	Transferências da União	1.354.842,09		
17210100	Participação na Receita da União	1.349.326,65		
17210102	Cota-Parte do Fundo de Participação dos Municípios - Cota Mensal	1.347.847,54		
	Receitas de Impostos e Transf de Impostos: Educação	1.347.847,54		
17210105	Cota-Parte do Imposto Sobre a Propriedade Territorial Rural	1.479,11		
	Receitas de Impostos e Transf de Impostos: Educação	1.479,11		
17213600	Transferência Financeira do ICMS – Desoneração – L.C. Nº 87/96	5.515,44		
	Receitas de Impostos e Transf de Impostos: Educação	5.515,44		
17220000	Transferências dos Estados	1.481.381,40		
17220100	Participação na Receita dos Estados	1.481.381,40		
17220101	Cota-Parte do ICMS	1.383.382,18		
	Receitas de Impostos e Transf de Impostos: Educação	1.383.382,18		
17220102	Cota-Parte do IPVA	78.241,86		
	Receitas de Impostos e Transf de Impostos: Educação	78.241,86		
17220104	Cota-Parte do IPI - Municípios	19.757,36		
	Receitas de Impostos e Transf de Impostos: Educação	19.757,36		
17600000	Transferências de Convênios		413,12	
17610000	Transferências de Convênios da União e de Suas Entidades	413,12		
17610200	Transferências de Convênios da União Destinadas a Programas de Educação	413,12		
	Transferências de Convênios – União/Educação	413,12		
20000000	Receitas de Capital			11.264,30
24000000	Transferências de Capital		11.264,30	
24200000	Transferências Intergovernamentais		11.264,30	
24210000	Transferências da União	11.264,30		
24219900	Outras Transferências da União	11.264,30		
	Transferências de Convênios – União/Outros (não relacionados à educação/saúde/assistência socia	11.264,30		
	<b>TOTAL GERAL</b>			<b>18.285.722,11</b>

Município de JABORÁ  
Competência: 2016

Unidade Gestora: (Legislativo) Câmara Municipal de Jaborá

Unidade Orçamentária: 1001 - Câmara de Vereadores

Código	Especificação	Desdobramento	Elemento	Categoria Econômica
3.0.00.00	Despesas Correntes			605.515,95
3.1.00.00	Pessoal e Encargos Sociais			529.491,68
3.1.90.00	Aplicações Diretas		529.491,68	
3.1.90.11	Vencimentos e Vantagens Fixas (Pessoal Civil)	438.517,69		
3.1.90.13	Obrigações Patronais	90.973,99		
3.3.00.00	Outras Despesas Correntes			76.024,27
3.3.90.00	Aplicações Diretas		76.024,27	
3.3.90.14	Diárias Civil	27.650,00		
3.3.90.30	Material de Consumo	7.449,51		
3.3.90.33	Passagens e Despesas com Locomoção	5.229,54		
3.3.90.39	Outros Serviços de Terceiros (Pessoa Jurídica)	35.695,22		
4.0.00.00	Despesas de Capital			3.380,00
4.4.00.00	Investimentos			3.380,00
4.4.90.00	Aplicações Diretas		3.380,00	
4.4.90.52	Equipamentos e Material Permanente	3.380,00		
	Total Unidade Orçamentária			608.895,95

Unidade Gestora: (Executivo) Prefeitura Municipal de Jaborá

Unidade Orçamentária: 2001 - Coordenadoria de Gabinete

Código	Especificação	Desdobramento	Elemento	Categoria Econômica
3.0.00.00	Despesas Correntes			518.800,71
3.1.00.00	Pessoal e Encargos Sociais			436.252,57
3.1.90.00	Aplicações Diretas		436.252,57	
3.1.90.11	Vencimentos e Vantagens Fixas (Pessoal Civil)	352.021,38		
3.1.90.13	Obrigações Patronais	84.231,19		
3.3.00.00	Outras Despesas Correntes			82.548,14
3.3.90.00	Aplicações Diretas		82.548,14	
3.3.90.14	Diárias Civil	17.575,00		
3.3.90.30	Material de Consumo	1.233,50		
3.3.90.33	Passagens e Despesas com Locomoção	1.419,11		
3.3.90.36	Outros Serviços de Terceiros (Pessoa Física)	5.673,66		
3.3.90.39	Outros Serviços de Terceiros (Pessoa Jurídica)	56.646,87		
4.0.00.00	Despesas de Capital			999,00
4.4.00.00	Investimentos			999,00
4.4.90.00	Aplicações Diretas		999,00	
4.4.90.52	Equipamentos e Material Permanente	999,00		
	Total Unidade Orçamentária			519.799,71

Unidade Orçamentária: 2002 - Secretaria de Controle Interno

Código	Especificação	Desdobramento	Elemento	Categoria Econômica
--------	---------------	---------------	----------	---------------------

Município de JABORÁ

Competência: 2016

3.0.00.00	Despesas Correntes		56.151,08
3.1.00.00	Pessoal e Encargos Sociais		51.872,01
3.1.90.00	Aplicações Diretas	51.872,01	
3.1.90.11	Vencimentos e Vantagens Fixas (Pessoal Civil)	39.622,94	
3.1.90.13	Obrigações Patronais	12.249,07	
3.3.00.00	Outras Despesas Correntes		4.279,07
3.3.90.00	Aplicações Diretas	4.279,07	
3.3.90.14	Diárias Civil	915,00	
3.3.90.39	Outros Serviços de Terceiros (Pessoa Jurídica)	3.364,07	
	Total Unidade Orçamentária		56.151,08

**Unidade Orçamentária: 3001 - Secretaria de Administração**

Código	Especificação	Desdobramento	Elemento	Categoria Econômica
3.0.00.00	Despesas Correntes			668.905,69
3.1.00.00	Pessoal e Encargos Sociais			318.685,78
3.1.90.00	Aplicações Diretas		318.685,78	
3.1.90.11	Vencimentos e Vantagens Fixas (Pessoal Civil)	248.078,05		
3.1.90.13	Obrigações Patronais	57.356,97		
3.1.90.16	Outras Despesas Variáveis (Pessoal Civil)	13.250,76		
3.3.00.00	Outras Despesas Correntes			350.219,91
3.3.50.00	Transferências a Instituições Privadas sem Fins Lucrativos		98.593,00	
3.3.50.41	Contribuições	98.593,00		
3.3.71.00	Transferência a Consórcios Público		32.930,00	
3.3.71.70	Rateio pela Participação em Consórcio Público	32.930,00		
3.3.90.00	Aplicações Diretas		218.696,91	
3.3.90.30	Material de Consumo	47.523,94		
3.3.90.36	Outros Serviços de Terceiros (Pessoa Física)	11.486,86		
3.3.90.39	Outros Serviços de Terceiros (Pessoa Jurídica)	132.872,11		
3.3.90.47	Obrigações Tributárias e Contributivas	26.814,00		
4.0.00.00	Despesas de Capital			23.021,30
4.4.00.00	Investimentos			23.021,30
4.4.90.00	Aplicações Diretas		23.021,30	
4.4.90.52	Equipamentos e Material Permanente	23.021,30		
	Total Unidade Orçamentária			691.926,99

**Unidade Orçamentária: 4001 - Secretaria de Finanças e Desenvolvimento Econômico**

Código	Especificação	Desdobramento	Elemento	Categoria Econômica
3.0.00.00	Despesas Correntes			687.296,73
3.1.00.00	Pessoal e Encargos Sociais			424.187,46
3.1.90.00	Aplicações Diretas		424.187,46	
3.1.90.01	Aposentadorias, Reserva Remunerada e Reformas	91.565,15		
3.1.90.03	Pensões	16.590,10		
3.1.90.11	Vencimentos e Vantagens Fixas (Pessoal Civil)	254.038,09		
3.1.90.13	Obrigações Patronais	59.613,34		

Município de JABORÁ  
Competência: 2016

3.1.90.16	Outras Despesas Variáveis (Pessoal Civil)	2.380,78	
3.3.00.00	Outras Despesas Correntes		263.109,27
3.3.90.00	Aplicações Diretas		263.109,27
3.3.90.30	Material de Consumo	5.732,86	
3.3.90.36	Outros Serviços de Terceiros (Pessoa Física)	14.125,37	
3.3.90.39	Outros Serviços de Terceiros (Pessoa Jurídica)	107.576,46	
3.3.90.47	Obrigações Tributárias e Contributivas	135.674,58	
4.0.00.00	Despesas de Capital		3.399,00
4.4.00.00	Investimentos		3.399,00
4.4.90.00	Aplicações Diretas		3.399,00
4.4.90.52	Equipamentos e Material Permanente	3.399,00	
	Total Unidade Orçamentária		690.695,73

**Unidade Orçamentária: 5001 - Secretaria de Infraestrutura**

Código	Especificação	Desdobramento	Elemento	Categoria Econômica
3.0.00.00	Despesas Correntes			2.298.837,29
3.1.00.00	Pessoal e Encargos Sociais			1.106.950,34
3.1.90.00	Aplicações Diretas		1.106.950,34	
3.1.90.01	Aposentadorias, Reserva Remunerada e Reformas	29.158,17		
3.1.90.03	Pensões	82.429,77		
3.1.90.11	Vencimentos e Vantagens Fixas (Pessoal Civil)	651.552,58		
3.1.90.13	Obrigações Patronais	220.669,97		
3.1.90.16	Outras Despesas Variáveis (Pessoal Civil)	114.356,75		
3.1.90.94	Indenizações e Restituições Trabalhistas	8.783,10		
3.3.00.00	Outras Despesas Correntes			1.191.886,95
3.3.90.00	Aplicações Diretas		1.191.886,95	
3.3.90.30	Material de Consumo	745.320,86		
3.3.90.36	Outros Serviços de Terceiros (Pessoa Física)	83.399,25		
3.3.90.39	Outros Serviços de Terceiros (Pessoa Jurídica)	362.592,77		
3.3.90.47	Obrigações Tributárias e Contributivas	574,07		
4.0.00.00	Despesas de Capital			30.080,00
4.4.00.00	Investimentos			30.080,00
4.4.90.00	Aplicações Diretas		30.080,00	
4.4.90.52	Equipamentos e Material Permanente	30.080,00		
	Total Unidade Orçamentária			2.328.917,29

**Unidade Orçamentária: 5003 - Coordenadoria de Urbanismo**

Código	Especificação	Desdobramento	Elemento	Categoria Econômica
3.0.00.00	Despesas Correntes			638.066,82
3.1.00.00	Pessoal e Encargos Sociais			121.611,71
3.1.90.00	Aplicações Diretas		121.611,71	
3.1.90.11	Vencimentos e Vantagens Fixas (Pessoal Civil)	90.611,06		
3.1.90.13	Obrigações Patronais	22.970,05		
3.1.90.16	Outras Despesas Variáveis (Pessoal Civil)	8.030,60		

Município de JABORÁ  
Competência: 2016

3.3.00.00	Outras Despesas Correntes		516.455,11
3.3.90.00	Aplicações Diretas		516.455,11
3.3.90.30	Material de Consumo	92.462,80	
3.3.90.36	Outros Serviços de Terceiros (Pessoa Física)	10.000,00	
3.3.90.39	Outros Serviços de Terceiros (Pessoa Jurídica)	413.862,33	
3.3.90.47	Obrigações Tributárias e Contributivas	129,98	
4.0.00.00	Despesas de Capital		134.511,68
4.4.00.00	Investimentos		134.511,68
4.4.90.00	Aplicações Diretas		134.511,68
4.4.90.51	Obras e Instalações	134.287,05	
4.4.90.52	Equipamentos e Material Permanente	224,63	
	Total Unidade Orçamentária		772.578,50

### Unidade Orçamentária: 6001 - Secretaria de Desenv. Rural e Gestão Ambiental

Código	Especificação	Desdobramento	Elemento	Categoria Econômica
3.0.00.00	Despesas Correntes			1.008.843,34
3.1.00.00	Pessoal e Encargos Sociais			481.665,27
3.1.90.00	Aplicações Diretas		481.665,27	
3.1.90.11	Vencimentos e Vantagens Fixas (Pessoal Civil)	377.954,71		
3.1.90.13	Obrigações Patronais	88.604,45		
3.1.90.16	Outras Despesas Variáveis (Pessoal Civil)	15.106,11		
3.3.00.00	Outras Despesas Correntes			527.178,07
3.3.90.00	Aplicações Diretas		527.178,07	
3.3.90.14	Diárias Civil	258,00		
3.3.90.30	Material de Consumo	254.243,43		
3.3.90.36	Outros Serviços de Terceiros (Pessoa Física)	22.290,00		
3.3.90.39	Outros Serviços de Terceiros (Pessoa Jurídica)	247.265,00		
3.3.90.47	Obrigações Tributárias e Contributivas	224,11		
3.3.90.93	Indenizações e Restituições	2.897,53		
4.0.00.00	Despesas de Capital			494.728,00
4.4.00.00	Investimentos			494.728,00
4.4.90.00	Aplicações Diretas		494.728,00	
4.4.90.52	Equipamentos e Material Permanente	494.728,00		
	Total Unidade Orçamentária			1.503.571,34

### Unidade Orçamentária: 7001 - Secretaria de Educação e Desporto

Código	Especificação	Desdobramento	Elemento	Categoria Econômica
3.0.00.00	Despesas Correntes			4.163.146,90
3.1.00.00	Pessoal e Encargos Sociais			2.637.765,37
3.1.90.00	Aplicações Diretas		2.637.765,37	
3.1.90.01	Aposentadorias, Reserva Remunerada e Reformas	82.753,96		
3.1.90.11	Vencimentos e Vantagens Fixas (Pessoal Civil)	1.959.521,10		
3.1.90.13	Obrigações Patronais	463.007,72		
3.1.90.16	Outras Despesas Variáveis (Pessoal Civil)	19.735,96		

Município de JABORÁ  
Competência: 2016

3.1.90.94	Indenizações e Restituições Trabalhistas	112.746,63	
3.3.00.00	Outras Despesas Correntes		1.525.381,53
3.3.90.00	Aplicações Diretas		1.525.381,53
3.3.90.14	Diárias Civil	2.580,00	
3.3.90.30	Material de Consumo	309.340,94	
3.3.90.36	Outros Serviços de Terceiros (Pessoa Física)	122.795,92	
3.3.90.39	Outros Serviços de Terceiros (Pessoa Jurídica)	1.090.214,67	
3.3.90.47	Obrigações Tributárias e Contributivas	450,00	
4.0.00.00	Despesas de Capital		98.326,94
4.4.00.00	Investimentos		98.326,94
4.4.90.00	Aplicações Diretas		98.326,94
4.4.90.51	Obras e Instalações	85.755,95	
4.4.90.52	Equipamentos e Material Permanente	11.832,00	
4.4.90.93	Indenizações e Restituições	738,99	
	<b>Total Unidade Orçamentária</b>		<b>4.261.473,84</b>

**Unidade Orçamentária: 7003 - Coordenadoria de Esporte e Lazer**

Código	Especificação	Desdobramento	Elemento	Categoria Econômica
3.0.00.00	Despesas Correntes			232.188,89
3.1.00.00	Pessoal e Encargos Sociais			126.161,07
3.1.90.00	Aplicações Diretas		126.161,07	
3.1.90.11	Vencimentos e Vantagens Fixas (Pessoal Civil)	86.241,66		
3.1.90.13	Obrigações Patronais	19.569,41		
3.1.90.94	Indenizações e Restituições Trabalhistas	20.350,00		
3.3.00.00	Outras Despesas Correntes			106.027,82
3.3.90.00	Aplicações Diretas		106.027,82	
3.3.90.30	Material de Consumo	54.926,72		
3.3.90.36	Outros Serviços de Terceiros (Pessoa Física)	13.796,00		
3.3.90.39	Outros Serviços de Terceiros (Pessoa Jurídica)	37.305,10		
4.0.00.00	Despesas de Capital			390.142,94
4.4.00.00	Investimentos			390.142,94
4.4.90.00	Aplicações Diretas		390.142,94	
4.4.90.51	Obras e Instalações	381.771,44		
4.4.90.52	Equipamentos e Material Permanente	8.371,50		
	<b>Total Unidade Orçamentária</b>			<b>622.331,83</b>

**Unidade Orçamentária: 7004 - Coordenadoria de Cultura**

Código	Especificação	Desdobramento	Elemento	Categoria Econômica
3.0.00.00	Despesas Correntes			77.144,93
3.1.00.00	Pessoal e Encargos Sociais			75.833,32
3.1.90.00	Aplicações Diretas		75.833,32	
3.1.90.11	Vencimentos e Vantagens Fixas (Pessoal Civil)	61.650,82		
3.1.90.13	Obrigações Patronais	14.182,50		
3.3.00.00	Outras Despesas Correntes			1.311,61



Município de JABORÁ  
Competência: 2016

3.3.90.00	Aplicações Diretas		1.311,61	
3.3.90.39	Outros Serviços de Terceiros (Pessoa Jurídica)		1.311,61	
Total Unidade Orçamentária				77.144,93

**Unidade Orçamentária: 8001 - Secretaria de Desenvolvimento Social**

Código	Especificação	Desdobramento	Elemento	Categoria Econômica
3.0.00.00	Despesas Correntes			664.742,90
3.1.00.00	Pessoal e Encargos Sociais			359.415,59
3.1.90.00	Aplicações Diretas		359.415,59	
3.1.90.11	Vencimentos e Vantagens Fixas (Pessoal Civil)	240.747,77		
3.1.90.13	Obrigações Patronais	62.185,92		
3.1.90.16	Outras Despesas Variáveis (Pessoal Civil)	56.481,90		
3.3.00.00	Outras Despesas Correntes			305.327,31
3.3.50.00	Transferências a Instituições Privadas sem Fins Lucrativos		143.124,42	
3.3.50.41	Contribuições	60.000,00		
3.3.50.92	Despesas de Exercícios Anteriores	83.124,42		
3.3.90.00	Aplicações Diretas		162.202,89	
3.3.90.14	Diárias Civil	800,00		
3.3.90.30	Material de Consumo	84.477,39		
3.3.90.36	Outros Serviços de Terceiros (Pessoa Física)	10.178,50		
3.3.90.39	Outros Serviços de Terceiros (Pessoa Jurídica)	41.874,06		
3.3.90.48	Outros Auxílios Financeiros a Pessoas Físicas	24.872,94		
4.0.00.00	Despesas de Capital			59.005,03
4.4.00.00	Investimentos			32.833,00
4.4.90.00	Aplicações Diretas		32.833,00	
4.4.90.52	Equipamentos e Material Permanente	32.833,00		
4.5.00.00	Inversões Financeiras			26.172,03
4.5.90.00	Aplicações Diretas		26.172,03	
4.5.90.66	Concessão de Empréstimos e Financiamentos	26.172,03		
Total Unidade Orçamentária				723.747,93

**Unidade Orçamentária: 8002 - Coordenadoria de Assistência Social**

Código	Especificação	Desdobramento	Elemento	Categoria Econômica
3.0.00.00	Despesas Correntes			198.972,36
3.1.00.00	Pessoal e Encargos Sociais			149.094,51
3.1.90.00	Aplicações Diretas		149.094,51	
3.1.90.01	Aposentadorias, Reserva Remunerada e Reformas	13.627,90		
3.1.90.11	Vencimentos e Vantagens Fixas (Pessoal Civil)	94.632,46		
3.1.90.12	Vencimentos e Vantagens Fixas (Pessoal Militar)	550,54		
3.1.90.13	Obrigações Patronais	33.349,99		
3.1.90.16	Outras Despesas Variáveis (Pessoal Civil)	6.933,62		
3.3.00.00	Outras Despesas Correntes			49.877,85
3.3.90.00	Aplicações Diretas		49.877,85	
3.3.90.30	Material de Consumo	40.943,85		

Município de JABORÁ  
Competência: 2016

3.3.90.36	Outros Serviços de Terceiros (Pessoa Física)	7.840,00		
3.3.90.39	Outros Serviços de Terceiros (Pessoa Jurídica)	1.094,00		
	<b>Total Unidade Orçamentária</b>			<b>198.972,36</b>

Unidade Gestora: (Executivo ) Fundo Municipal de Saúde de Jaborá

Unidade Orçamentária: 9001 - Secretaria de Saúde

Código	Especificação	Desdobramento	Elemento	Categoria Econômica
3.0.00.00	Despesas Correntes			4.315.406,16
3.1.00.00	Pessoal e Encargos Sociais			2.539.491,67
3.1.90.00	Aplicações Diretas		2.539.491,67	
3.1.90.01	Aposentadorias, Reserva Remunerada e Reformas	21.892,38		
3.1.90.04	Contratação por Tempo Determinado	301.710,35		
3.1.90.11	Vencimentos e Vantagens Fixas (Pessoal Civil)	1.621.241,16		
3.1.90.13	Obrigações Patronais	471.424,46		
3.1.90.16	Outras Despesas Variáveis (Pessoal Civil)	109.678,74		
3.1.90.94	Indenizações e Restituições Trabalhistas	13.544,58		
3.3.00.00	Outras Despesas Correntes			1.775.914,49
3.3.50.00	Transferências a Instituições Privadas sem Fins Lucrativos		73.000,00	
3.3.50.41	Contribuições	73.000,00		
3.3.90.00	Aplicações Diretas		1.686.264,39	
3.3.90.14	Diárias Civil	3.940,00		
3.3.90.30	Material de Consumo	378.459,17		
3.3.90.32	Material, Bens ou Serviço para Distribuição Gratuita	451.810,10		
3.3.90.36	Outros Serviços de Terceiros (Pessoa Física)	114.426,65		
3.3.90.39	Outros Serviços de Terceiros (Pessoa Jurídica)	699.620,17		
3.3.90.48	Outros Auxílios Financeiros a Pessoas Físicas	38.008,30		
3.3.93.00	Aplicação Direta Decorrente de Operação de Órgãos, Fundos e Entidades dos Orçam. Fiscal e da Segurid		16.650,10	
3.3.93.39	Outros Serviços de Terceiros (Pessoa Jurídica)	16.650,10		
4.0.00.00	Despesas de Capital			176.023,50
4.4.00.00	Investimentos			176.023,50
4.4.90.00	Aplicações Diretas		176.023,50	
4.4.90.52	Equipamentos e Material Permanente	176.023,50		
	<b>Total Unidade Orçamentária</b>			<b>4.491.429,66</b>

Código	Especificação	Desdobramento	Elemento	Categoria Econômica
	Total Geral			17.547.637,14

Município de JABORÁ

Competência: 2016

Código	Especificação	Elemento	Natureza da Despesa por Modalidade de Aplicação	Categoria Econômica
3.0.00.00	Despesas Correntes			16.134.019,75
3.1.00.00	Pessoal e Encargos Sociais			9.358.478,35
3.1.90.00	Aplicações Diretas		9.358.478,35	
3.1.90.01	Aposentadorias, Reserva Remunerada e Reformas	238.997,56		
3.1.90.03	Pensões	99.019,87		
3.1.90.04	Contratação por Tempo Determinado	301.710,35		
3.1.90.11	Vencimentos e Vantagens Fixas (Pessoal Civil)	6.516.431,47		
3.1.90.12	Vencimentos e Vantagens Fixas (Pessoal Militar)	550,54		
3.1.90.13	Obrigações Patronais	1.700.389,03		
3.1.90.16	Outras Despesas Variáveis (Pessoal Civil)	345.955,22		
3.1.90.94	Indenizações e Restituições Trabalhistas	155.424,31		
3.3.00.00	Outras Despesas Correntes			6.775.541,40
3.3.50.00	Transferências a Instituições Privadas sem Fins Lucrativos		314.717,42	
3.3.50.41	Contribuições	231.593,00		
3.3.50.92	Despesas de Exercícios Anteriores	83.124,42		
3.3.71.00	Transferência a Consórcios Público		32.930,00	
3.3.71.70	Rateio pela Participação em Consórcio Público	32.930,00		
3.3.90.00	Aplicações Diretas		6.411.243,88	
3.3.90.14	Diárias Civil	53.718,00		
3.3.90.30	Material de Consumo	2.022.114,97		
3.3.90.32	Material, Bens ou Serviço para Distribuição Gratuita	451.810,10		
3.3.90.33	Passagens e Despesas com Locomoção	6.648,65		
3.3.90.36	Outros Serviços de Terceiros (Pessoa Física)	416.012,21		
3.3.90.39	Outros Serviços de Terceiros (Pessoa Jurídica)	3.231.294,44		
3.3.90.47	Obrigações Tributárias e Contributivas	163.866,74		
3.3.90.48	Outros Auxílios Financeiros a Pessoas Físicas	62.881,24		
3.3.90.93	Indenizações e Restituições	2.897,53		
3.3.93.00	Aplicação Direta Decorrente de Operação de Órgãos, Fundos e Entidades dos Orçam. Fiscal e da Segurid		16.650,10	
3.3.93.39	Outros Serviços de Terceiros (Pessoa Jurídica)	16.650,10		
4.0.00.00	Despesas de Capital			1.413.617,39
4.4.00.00	Investimentos			1.387.445,36
4.4.90.00	Aplicações Diretas		1.387.445,36	
4.4.90.51	Obras e Instalações	601.814,44		
4.4.90.52	Equipamentos e Material Permanente	784.891,93		
4.4.90.93	Indenizações e Restituições	738,99		
4.5.00.00	Inversões Financeiras			26.172,03
4.5.90.00	Aplicações Diretas		26.172,03	
4.5.90.66	Concessão de Empréstimos e Financiamentos	26.172,03		
	Total Geral			17.547.637,14

Administração Direta, Indireta ou Fundacional

Município de JABORÁ

Competência: 2016

**Unidade Gestora: Prefeitura Municipal de Jaborá**

**Unidade Orçamentária: 02001 Coordenadoria de Gabinete**

Código	Especificação	Operações especiais	Projetos	Atividades	Total
4	Administração	0,00	0,00	519.799,71	519.799,71
4.122	Administração Geral	0,00	0,00	519.799,71	519.799,71
04.122.0002	GESTÃO MODERNA	0,00	0,00	519.799,71	519.799,71
04.122.0002.02.000002	MANUTENÇÃO DAS ATIVIDADES DO GABINETE DO PREFEITO	0,00	0,00	519.799,71	519.799,71
Total da Unidade Orçamentária		0,00	0,00	519.799,71	519.799,71

**Unidade Orçamentária: 02002 Secretaria de Controle Interno**

Código	Especificação	Operações especiais	Projetos	Atividades	Total
4	Administração	0,00	0,00	56.151,08	56.151,08
4.124	Controle Interno	0,00	0,00	56.151,08	56.151,08
04.124.0002	GESTÃO MODERNA	0,00	0,00	56.151,08	56.151,08
04.124.0002.02.000003	MANUTENÇÃO DAS ATIVIDADES DO CONTROLE INTERNO	0,00	0,00	56.151,08	56.151,08
Total da Unidade Orçamentária		0,00	0,00	56.151,08	56.151,08

**Unidade Orçamentária: 03001 Secretaria de Administração**

Código	Especificação	Operações especiais	Projetos	Atividades	Total
4	Administração	0,00	0,00	655.629,90	655.629,90
4.122	Administração Geral	0,00	0,00	655.629,90	655.629,90
04.122.0002	GESTÃO MODERNA	0,00	0,00	655.629,90	655.629,90
04.122.0002.02.000004	MANUTENÇÃO DAS ATIVIDADES DA SECRETARIA DE ADMINISTRAÇÃO	0,00	0,00	650.277,96	650.277,96
04.122.0002.02.000007	MANUTENÇÃO DAS ATIVIDADES EM COMEMORAÇÃO AO ANIVERSÁRIO DO MUNICÍPIO	0,00	0,00	5.351,94	5.351,94
6	Segurança Pública	0,00	0,00	36.297,09	36.297,09
6.181	Policiamento	0,00	0,00	36.297,09	36.297,09
06.181.0007	SERVIÇOS DE UTILIDADE PÚBLICA	0,00	0,00	36.297,09	36.297,09

Administração Direta, Indireta ou Fundacional

Município de JABORÁ

Competência: 2016

06.181.0007.02.000005	MANUTENÇÃO DO CONVÊNIO COM A SECRETARIA DE SEGURANÇA PÚBLICA	0,00	0,00	14.570,39	14.570,39
06.181.0007.02.000006	MANUTENÇÃO DO CONVÊNIO COM O CORPO DE BOMBEIROS	0,00	0,00	21.726,70	21.726,70
	Total da Unidade Orçamentária	0,00	0,00	691.926,99	691.926,99

Unidade Orçamentária: 04001 Secretaria de Finanças e Desenvolvimento Econômico

Código	Especificação	Operações especiais	Projetos	Atividades	Total
4	Administração	0,00	0,00	555.021,15	555.021,15
4.123	Administração Financeira	0,00	0,00	555.021,15	555.021,15
04.123.0002	GESTÃO MODERNA	0,00	0,00	555.021,15	555.021,15
04.123.0002.02.000008	MANUTENÇÃO DA SECRETARIA DE FINANÇAS E DESENVOLVIMENTO ECONÔMICO	0,00	0,00	555.021,15	555.021,15
28	Encargos Especiais	135.674,58	0,00	0,00	135.674,58
28.845	Transferências	135.674,58	0,00	0,00	135.674,58
28.845.0000	OPERAÇÕES ESPECIAIS	135.674,58	0,00	0,00	135.674,58
28.845.0000.09.000003	CONTRIBUIÇÃO PARA O PASEP	135.674,58	0,00	0,00	135.674,58
	Total da Unidade Orçamentária	135.674,58	0,00	555.021,15	690.695,73

Unidade Orçamentária: 05001 Secretaria de Infraestrutura

Código	Especificação	Operações especiais	Projetos	Atividades	Total
26	Transporte	0,00	29.000,00	2.299.917,29	2.328.917,29
26.782	Transporte Rodoviário	0,00	29.000,00	2.299.917,29	2.328.917,29
26.782.0008	INFRA ESTRUTURA E TRANSPORTES	0,00	29.000,00	2.299.917,29	2.328.917,29
26.782.0008.01.000003	AQUISIÇÃO DE MÁQUINAS E EQUIPAMENTOS - DMER	0,00	29.000,00	0,00	29.000,00
26.782.0008.02.000009	MANUTENÇÃO DA SECRETARIA DE INFRAESTRUTURA	0,00	0,00	2.299.917,29	2.299.917,29
	Total da Unidade Orçamentária	0,00	29.000,00	2.299.917,29	2.328.917,29

Unidade Orçamentária: 05003 Coordenadoria de Urbanismo

Código	Especificação	Operações especiais	Projetos	Atividades	Total
15	Urbanismo	0,00	0,00	638.291,45	638.291,45

Administração Direta, Indireta ou Fundacional

Município de JABORÁ

Competência: 2016

15.451	Infra-Estrutura Urbana	0,00	0,00	0,00	0,00
15.451.0013	INFRA ESTRUTURA URBANA	0,00	0,00	0,00	0,00
15.451.0013.01.000030	CONSTRUÇÃO DE PISTA DE CAMINHADA	0,00	0,00	0,00	0,00
15.452	Serviços Urbanos	0,00	0,00	638.291,45	638.291,45
15.452.0010	CUIDADOS COM O MEIO AMBIENTE	0,00	0,00	244.940,00	244.940,00
15.452.0010.02.000011	MANUTENÇÃO DOS SERVIÇOS DE COLETA DE LIXO E RESÍDUOS	0,00	0,00	244.940,00	244.940,00
15.452.0013	INFRA ESTRUTURA URBANA	0,00	0,00	393.351,45	393.351,45
15.452.0013.02.000010	MANUTENÇÃO DA COORDENADORIA DE URBANISMO	0,00	0,00	259.129,03	259.129,03
15.452.0013.02.000012	MANUTENÇÃO DA ILUMINAÇÃO PÚBLICA	0,00	0,00	134.222,42	134.222,42
26	Transporte	0,00	134.287,05	0,00	134.287,05
26.782	Transporte Rodoviário	0,00	134.287,05	0,00	134.287,05
26.782.0013	INFRA ESTRUTURA URBANA	0,00	134.287,05	0,00	134.287,05
26.782.0013.01.000004	PAVIMENTAÇÃO DE RUAS	0,00	134.287,05	0,00	134.287,05
Total da Unidade Orçamentária		0,00	134.287,05	638.291,45	772.578,50

Unidade Orçamentária: 06001 Secretaria de Desenv. Rural e Gestão Ambiental

Código	Especificação	Operações especiais	Projetos	Atividades	Total
20	Agricultura	0,00	490.584,00	1.012.987,34	1.503.571,34
20.606	Extensão Rural	0,00	490.584,00	1.012.987,34	1.503.571,34
20.606.0003	ASSISTENCIA AO PRODUTOR RURAL	0,00	490.584,00	1.012.987,34	1.503.571,34
20.606.0003.01.000008	AQUISIÇÃO DE IMPLEMENTOS AGRÍCOLAS	0,00	490.584,00	0,00	490.584,00
20.606.0003.02.000013	MANUTENÇÃO DA SECRETARIA DE DESENVOLVIMENTO RURAL E GESTÃO AMBIENTAL	0,00	0,00	993.122,34	993.122,34
20.606.0003.02.000014	REALIZAÇÃO DE FEIRAS E EVENTOS PARA A AGRICULTURA	0,00	0,00	19.865,00	19.865,00
Total da Unidade Orçamentária		0,00	490.584,00	1.012.987,34	1.503.571,34

Unidade Orçamentária: 07001 Secretaria de Educação e Desporto

Código	Especificação	Operações especiais	Projetos	Atividades	Total
10	Saúde	0,00	0,00	130.222,07	130.222,07

Administração Direta, Indireta ou Fundacional

Município de JABORÁ

Competência: 2016

10.306	Alimentação e Nutrição	0,00	0,00	130.222,07	130.222,07
10.306.0004	EDUCAÇÃO O CAMINHO CERTO PARA O FUTURO	0,00	0,00	130.222,07	130.222,07
10.306.0004.02.000018	MANUTENÇÃO DA MERENDA ESCOLAR	0,00	0,00	130.222,07	130.222,07
12	Educação	0,00	12.311,99	4.118.939,78	4.131.251,77
12.361	Ensino Fundamental	0,00	12.311,99	3.102.579,94	3.114.891,93
12.361.0004	EDUCAÇÃO O CAMINHO CERTO PARA O FUTURO	0,00	12.311,99	3.102.579,94	3.114.891,93
12.361.0004.01.000017	AQUISIÇÃO DE VEÍCULOS - EDUCAÇÃO	0,00	738,99	0,00	738,99
12.361.0004.01.000038	AQUISIÇÃO DE EQUIPAMENTO E MATERIAL PERMANENTE - EDUCAÇÃO	0,00	11.573,00	0,00	11.573,00
12.361.0004.02.000015	MANUTENÇÃO DAS ATIVIDADES DO ENSINO FUNDAMENTAL	0,00	0,00	2.200.676,74	2.200.676,74
12.361.0004.02.000017	MANUTENÇÃO DO TRANSPORTE ESCOLAR	0,00	0,00	901.903,20	901.903,20
12.364	Ensino Superior	0,00	0,00	31.459,21	31.459,21
12.364.0004	EDUCAÇÃO O CAMINHO CERTO PARA O FUTURO	0,00	0,00	31.459,21	31.459,21
12.364.0004.02.000036	APOIO FINANCEIRO AO ESTUDANTE	0,00	0,00	31.459,21	31.459,21
12.365	Educação Infantil	0,00	0,00	984.900,63	984.900,63
12.365.0004	EDUCAÇÃO O CAMINHO CERTO PARA O FUTURO	0,00	0,00	984.900,63	984.900,63
12.365.0004.02.000016	MANUTENÇÃO DAS ATIVIDADES DO ENSINO INFANTIL	0,00	0,00	984.900,63	984.900,63
Total da Unidade Orçamentária		0,00	12.311,99	4.249.161,85	4.261.473,84

Unidade Orçamentária: 07003 Coordenadoria de Esporte e Lazer

Código	Especificação	Operações especiais	Projetos	Atividades	Total
27	Desporto e Lazer	0,00	390.142,94	232.188,89	622.331,83
27.812	Desporto Comunitário	0,00	390.142,94	232.188,89	622.331,83
27.812.0006	ESPORTE E LAZER	0,00	390.142,94	232.188,89	622.331,83
27.812.0006.01.000018	REFORMA E AMPLIAÇÃO DO GINÁSIO DE ESPORTES	0,00	372.724,28	0,00	372.724,28
27.812.0006.01.000019	CONSTRUÇÃO E REFORMA DE ESPAÇOS ESPORTIVOS	0,00	17.418,66	0,00	17.418,66
27.812.0006.02.000019	MANUTENÇÃO DA COORDENADORIA DE ESPORTES E LAZER	0,00	0,00	232.188,89	232.188,89
Total da Unidade Orçamentária		0,00	390.142,94	232.188,89	622.331,83

Unidade Orçamentária: 07004 Coordenadoria de Cultura

Administração Direta, Indireta ou Fundacional

Município de JABORÁ

Competência: 2016

**Unidade Orçamentária: 07004 Coordenadoria de Cultura**

Código	Especificação	Operações especiais	Projetos	Atividades	Total
13	Cultura	0,00	0,00	77.144,93	77.144,93
13.392	Difusão Cultural	0,00	0,00	77.144,93	77.144,93
13.392.0011	APOIO CULTURAL	0,00	0,00	77.144,93	77.144,93
13.392.0011.02.000020	MANUTENÇÃO DA COORDENADORIA DE CULTURA	0,00	0,00	77.144,93	77.144,93
	Total da Unidade Orçamentária	0,00	0,00	77.144,93	77.144,93

**Unidade Orçamentária: 08001 Secretaria de Desenvolvimento Social**

Código	Especificação	Operações especiais	Projetos	Atividades	Total
8	Assistência Social	0,00	0,00	697.575,90	697.575,90
8.243	Assistência à Criança e ao Adolescente	0,00	0,00	147.422,96	147.422,96
08.243.0009	ASSISTENCIA SOCIAL INTEGRADA	0,00	0,00	147.422,96	147.422,96
08.243.0009.02.000021	MANUTENÇÃO DO FUNDO PARA INFÂNCIA E ADOLESCÊNCIA	0,00	0,00	147.422,96	147.422,96
8.244	Assistência Comunitária	0,00	0,00	550.152,94	550.152,94
08.244.0009	ASSISTENCIA SOCIAL INTEGRADA	0,00	0,00	550.152,94	550.152,94
08.244.0009.02.000022	MANUTENÇÃO DA SECRETARIA DE DESENVOLVIMENTO SOCIAL	0,00	0,00	550.152,94	550.152,94
16	Habitação	0,00	0,00	26.172,03	26.172,03
16.482	Habitação Urbana	0,00	0,00	26.172,03	26.172,03
16.482.0012	DIREITO À MORADIA	0,00	0,00	26.172,03	26.172,03
16.482.0012.02.000026	MANUTENÇÃO DO FUNDO ROTATIVO HABITACIONAL - FUROHABI	0,00	0,00	26.172,03	26.172,03
	Total da Unidade Orçamentária	0,00	0,00	723.747,93	723.747,93

**Unidade Orçamentária: 08002 Coordenadoria de Assistência Social**

Código	Especificação	Operações especiais	Projetos	Atividades	Total
8	Assistência Social	0,00	0,00	198.972,36	198.972,36
8.244	Assistência Comunitária	0,00	0,00	198.972,36	198.972,36



Administração Direta, Indireta ou Fundacional

Município de JABORÁ

Competência: 2016

08.244.0009	ASSISTENCIA SOCIAL INTEGRADA	0,00	0,00	198.972,36	198.972,36
08.244.0009.02.000025	MANUTENÇÃO DO CRAS	0,00	0,00	198.972,36	198.972,36
	Total da Unidade Orçamentária	0,00	0,00	198.972,36	198.972,36
	Total da Unidade Gestora	135.674,58	1.056.325,98	11.255.310,97	12.447.311,53

Unidade Gestora: Fundo Municipal de Saúde de Jaborá

Unidade Orçamentária: 09001 Secretaria de Saúde

Código	Especificação	Operações especiais	Projetos	Atividades	Total
10	Saúde	0,00	174.894,00	4.316.535,66	4.491.429,66
10.301	Atenção Básica	0,00	174.894,00	3.703.646,74	3.878.540,74
10.301.0005	SAÚDE - ATENÇÃO ESPECIAL	0,00	174.894,00	3.703.646,74	3.878.540,74
10.301.0005.01.000035	AQUISIÇÃO DE VEÍCULOS - SAÚDE	0,00	70.500,00	0,00	70.500,00
10.301.0005.01.000037	AQUISIÇÃO DE EQUIPAMENTO E MATERIAL PERMANENTE - SAÚDE	0,00	104.394,00	0,00	104.394,00
10.301.0005.02.000027	MANUTENÇÃO DA SECRETARIA DE SAÚDE	0,00	0,00	2.334.233,13	2.334.233,13
10.301.0005.02.000030	MANUTENÇÃO DO PROGRAMA SAÚDE DA FAMÍLIA - PSF	0,00	0,00	698.252,93	698.252,93
10.301.0005.02.000031	MANUTENÇÃO DO PROGRAMA DE AGENTES COMUNITÁRIOS DE SAÚDE - PACS	0,00	0,00	185.100,96	185.100,96
10.301.0005.02.000032	MANUTENÇÃO DO PROGRAMA DE SAÚDE BUCAL - PSB	0,00	0,00	106.527,96	106.527,96
10.301.0005.02.000033	MANUTENÇÃO DA FARMÁCIA BÁSICA	0,00	0,00	379.531,76	379.531,76
10.302	Assistência Hospitalar e Ambulatorial	0,00	0,00	534.711,11	534.711,11
10.302.0005	SAÚDE - ATENÇÃO ESPECIAL	0,00	0,00	534.711,11	534.711,11
10.302.0005.02.000034	MANUTENÇÃO DO CONVÊNIO COM INSTITUIÇÕES DE SAÚDE	0,00	0,00	148.143,98	148.143,98
10.302.0005.02.000035	MANUTENÇÃO DO SAMU	0,00	0,00	386.567,13	386.567,13
10.304	Vigilância Sanitária	0,00	0,00	74.491,79	74.491,79
10.304.0005	SAÚDE - ATENÇÃO ESPECIAL	0,00	0,00	74.491,79	74.491,79
10.304.0005.02.000028	MANUTENÇÃO DAS ATIVIDADES DE VIGILÂNCIA SANITÁRIA	0,00	0,00	74.491,79	74.491,79
10.305	Vigilância Epidemiológica	0,00	0,00	3.686,02	3.686,02

Administração Direta, Indireta ou Fundacional

Município de JABORÁ

Competência: 2016

10.305.0005	SAÚDE - ATENÇÃO ESPECIAL	0,00	0,00	3.686,02	3.686,02
10.305.0005.02.000029	MANUTENÇÃO DAS ATIVIDADES DE VIGILÂNCIA EPIDEMIOLÓGICA	0,00	0,00	3.686,02	3.686,02
	Total da Unidade Orçamentária	0,00	174.894,00	4.316.535,66	4.491.429,66
	Total da Unidade Gestora	0,00	174.894,00	4.316.535,66	4.491.429,66

Unidade Gestora: Câmara Municipal de Jaborá

Unidade Orçamentária: 01001 Câmara de Vereadores

Código	Especificação	Operações especiais	Projetos	Atividades	Total
1	Legislativa	0,00	0,00	608.895,95	608.895,95
1.031	Ação Legislativa	0,00	0,00	608.895,95	608.895,95
01.031.0001	PROCESSO LEGISLATIVO	0,00	0,00	608.895,95	608.895,95
01.031.0001.02.000001	MANUTENÇÃO DAS ATIVIDADES LEGISLATIVAS	0,00	0,00	608.895,95	608.895,95
	Total da Unidade Orçamentária	0,00	0,00	608.895,95	608.895,95
	Total da Unidade Gestora	0,00	0,00	608.895,95	608.895,95
	Total Geral	135.674,58	1.231.219,98	16.180.742,58	17.547.637,14

## Administração Direta, Indireta ou Fundacional

Município de JABORÁ

Competência: 2016

Código	Especificação	Operações especiais	Projetos	Atividades	Total
01	Legislativa	0,00	0,00	608.895,95	608.895,95
01.031	Ação Legislativa	0,00	0,00	608.895,95	608.895,95
01.031.0001	PROCESSO LEGISLATIVO	0,00	0,00	608.895,95	608.895,95
01.031.0001.02.000001	MANUTENÇÃO DAS ATIVIDADES LEGISLATIVAS	0,00	0,00	608.895,95	608.895,95
04	Administração	0,00	0,00	1.786.601,84	1.786.601,84
04.122	Administração Geral	0,00	0,00	1.175.429,61	1.175.429,61
04.122.0002	GESTÃO MODERNA	0,00	0,00	1.175.429,61	1.175.429,61
04.122.0002.02.000002	MANUTENÇÃO DAS ATIVIDADES DO GABINETE DO PREFEITO	0,00	0,00	519.799,71	519.799,71
04.122.0002.02.000004	MANUTENÇÃO DAS ATIVIDADES DA SECRETARIA DE ADMINISTRAÇÃO	0,00	0,00	650.277,96	650.277,96
04.122.0002.02.000007	MANUTENÇÃO DA ATIVIDADES EM COMEMORAÇÃO AO ANIVERSÁRIO DO MUNICÍPIO	0,00	0,00	5.351,94	5.351,94
04.123	Administração Financeira	0,00	0,00	555.021,15	555.021,15
04.123.0002	GESTÃO MODERNA	0,00	0,00	555.021,15	555.021,15
04.123.0002.02.000008	MANUTENÇÃO DA SECRETARIA DE FINANÇAS E DESENVOLVIMENTO ECONÔMICO	0,00	0,00	555.021,15	555.021,15
04.124	Controle Interno	0,00	0,00	56.151,08	56.151,08
04.124.0002	GESTÃO MODERNA	0,00	0,00	56.151,08	56.151,08
04.124.0002.02.000003	MANUTENÇÃO DAS ATIVIDADES DO CONTROLE INTERNO	0,00	0,00	56.151,08	56.151,08
06	Segurança Pública	0,00	0,00	36.297,09	36.297,09
06.181	Policiamento	0,00	0,00	36.297,09	36.297,09
06.181.0007	SERVIÇOS DE UTILIDADE PÚBLICA	0,00	0,00	36.297,09	36.297,09
06.181.0007.02.000005	MANUTENÇÃO DO CONVÊNIO COM A SECRETARIA DE SEGURANÇA PÚBLICA	0,00	0,00	14.570,39	14.570,39
06.181.0007.02.000006	MANUTENÇÃO DO CONVÊNIO COM O CORPO DE BOMBEIROS	0,00	0,00	21.726,70	21.726,70
08	Assistência Social	0,00	0,00	896.548,26	896.548,26
08.243	Assistência à Criança e ao Adolescente	0,00	0,00	147.422,96	147.422,96
08.243.0009	ASSISTENCIA SOCIAL INTEGRADA	0,00	0,00	147.422,96	147.422,96
08.243.0009.02.000021	MANUTENÇÃO DO FUNDO PARA INFÂNCIA E ADOLESCÊNCIA	0,00	0,00	147.422,96	147.422,96
08.244	Assistência Comunitária	0,00	0,00	749.125,30	749.125,30
08.244.0009	ASSISTENCIA SOCIAL INTEGRADA	0,00	0,00	749.125,30	749.125,30

Município de JABORÁ

Competência: 2016

Código	Especificação	Operações especiais	Projetos	Atividades	Total
08.244.0009.02.000022	MANUTENÇÃO DA SECRETARIA DE DESENVOLVIMENTO SOCIAL	0,00	0,00	550.152,94	550.152,94
08.244.0009.02.000025	MANUTENÇÃO DO CRAS	0,00	0,00	198.972,36	198.972,36
10	Saúde	0,00	174.894,00	4.446.757,73	4.621.651,73
10.301	Atenção Básica	0,00	174.894,00	3.703.646,74	3.878.540,74
10.301.0005	SAÚDE - ATENÇÃO ESPECIAL	0,00	174.894,00	3.703.646,74	3.878.540,74
10.301.0005.01.000035	AQUISIÇÃO DE VEÍCULOS - SAÚDE	0,00	70.500,00	0,00	70.500,00
10.301.0005.01.000037	AQUISIÇÃO DE EQUIPAMENTO E MATERIAL PERMANENTE - SAÚDE	0,00	104.394,00	0,00	104.394,00
10.301.0005.02.000027	MANUTENÇÃO DA SECRETARIA DE SAÚDE	0,00	0,00	2.334.233,13	2.334.233,13
10.301.0005.02.000030	MANUTENÇÃO DO PROGRAMA SAÚDE DA FAMÍLIA - PSF	0,00	0,00	698.252,93	698.252,93
10.301.0005.02.000031	PACS MANUTENÇÃO DO PROGRAMA DE AGENTES COMUNITÁRIOS DE SAÚDE -	0,00	0,00	185.100,96	185.100,96
10.301.0005.02.000032	MANUTENÇÃO DO PROGRAMA DE SAÚDE BUCAL - PSB	0,00	0,00	106.527,96	106.527,96
10.301.0005.02.000033	MANUTENÇÃO DA FARMÁCIA BÁSICA	0,00	0,00	379.531,76	379.531,76
10.302	Assistência Hospitalar e Ambulatorial	0,00	0,00	534.711,11	534.711,11
10.302.0005	SAÚDE - ATENÇÃO ESPECIAL	0,00	0,00	534.711,11	534.711,11
10.302.0005.02.000034	MANUTENÇÃO DO CONVÊNIO COM INSTITUIÇÕES DE SAÚDE	0,00	0,00	148.143,98	148.143,98
10.302.0005.02.000035	MANUTENÇÃO DO SAMU	0,00	0,00	386.567,13	386.567,13
10.304	Vigilância Sanitária	0,00	0,00	74.491,79	74.491,79
10.304.0005	SAÚDE - ATENÇÃO ESPECIAL	0,00	0,00	74.491,79	74.491,79
10.304.0005.02.000028	MANUTENÇÃO DAS ATIVIDADES DE VIGILÂNCIA SANITÁRIA	0,00	0,00	74.491,79	74.491,79
10.305	Vigilância Epidemiológica	0,00	0,00	3.686,02	3.686,02
10.305.0005	SAÚDE - ATENÇÃO ESPECIAL	0,00	0,00	3.686,02	3.686,02
10.305.0005.02.000029	MANUTENÇÃO DAS ATIVIDADES DE VIGILÂNCIA EPIDEMIOLÓGICA	0,00	0,00	3.686,02	3.686,02
10.306	Alimentação e Nutrição	0,00	0,00	130.222,07	130.222,07
10.306.0004	EDUCAÇÃO O CAMINHO CERTO PARA O FUTURO	0,00	0,00	130.222,07	130.222,07
10.306.0004.02.000018	MANUTENÇÃO DA MERENDA ESCOLAR	0,00	0,00	130.222,07	130.222,07
12	Educação	0,00	12.311,99	4.118.939,78	4.131.251,77
12.361	Ensino Fundamental	0,00	12.311,99	3.102.579,94	3.114.891,93
12.361.0004	EDUCAÇÃO O CAMINHO CERTO PARA O FUTURO	0,00	12.311,99	3.102.579,94	3.114.891,93

# Demonstrativo de Funções, Subfunções e Programas por Projetos e Atividades - Anexo 07

## Administração Direta, Indireta ou Fundacional

Município de JABORÁ

Competência: 2016

Código	Especificação	Operações especiais	Projetos	Atividades	Total
12.361.0004.01.000017	AQUISIÇÃO DE VEÍCULOS - EDUCAÇÃO	0,00	738,99	0,00	738,99
12.361.0004.01.000038	AQUISIÇÃO DE EQUIPAMENTO E MATERIAL PERMANENTE - EDUCAÇÃO	0,00	11.573,00	0,00	11.573,00
12.361.0004.02.000015	MANUTENÇÃO DAS ATIVIDADES DO ENSINO FUNDAMENTAL	0,00	0,00	2.200.676,74	2.200.676,74
12.361.0004.02.000017	MANUTENÇÃO DO TRANSPORTE ESCOLAR	0,00	0,00	901.903,20	901.903,20
12.364	Ensino Superior	0,00	0,00	31.459,21	31.459,21
12.364.0004	EDUCAÇÃO O CAMINHO CERTO PARA O FUTURO	0,00	0,00	31.459,21	31.459,21
12.364.0004.02.000036	APOIO FINANCEIRO AO ESTUDANTE	0,00	0,00	31.459,21	31.459,21
12.365	Educação Infantil	0,00	0,00	984.900,63	984.900,63
12.365.0004	EDUCAÇÃO O CAMINHO CERTO PARA O FUTURO	0,00	0,00	984.900,63	984.900,63
12.365.0004.02.000016	MANUTENÇÃO DAS ATIVIDADES DO ENSINO INFANTIL	0,00	0,00	984.900,63	984.900,63
13	Cultura	0,00	0,00	77.144,93	77.144,93
13.392	Difusão Cultural	0,00	0,00	77.144,93	77.144,93
13.392.0011	APOIO CULTURAL	0,00	0,00	77.144,93	77.144,93
13.392.0011.02.000020	MANUTENÇÃO DA COORDENADORIA DE CULTURA	0,00	0,00	77.144,93	77.144,93
15	Urbanismo	0,00	0,00	638.291,45	638.291,45
15.451	Infra-Estrutura Urbana	0,00	0,00	0,00	0,00
15.451.0013	INFRA ESTRUTURA URBANA	0,00	0,00	0,00	0,00
15.451.0013.01.000030	CONSTRUÇÃO DE PISTA DE CAMINHADA	0,00	0,00	0,00	0,00
15.452	Serviços Urbanos	0,00	0,00	638.291,45	638.291,45
15.452.0010	CUIDADOS COM O MEIO AMBIENTE	0,00	0,00	244.940,00	244.940,00
15.452.0010.02.000011	MANUTENÇÃO DOS SERVIÇOS DE COLETA DE LIXO E RESÍDUOS	0,00	0,00	244.940,00	244.940,00
15.452.0013	INFRA ESTRUTURA URBANA	0,00	0,00	393.351,45	393.351,45
15.452.0013.02.000010	MANUTENÇÃO DA COORDENADORIA DE URBANISMO	0,00	0,00	259.129,03	259.129,03
15.452.0013.02.000012	MANUTENÇÃO DA ILUMINAÇÃO PÚBLICA	0,00	0,00	134.222,42	134.222,42
16	Habitação	0,00	0,00	26.172,03	26.172,03
16.482	Habitação Urbana	0,00	0,00	26.172,03	26.172,03
16.482.0012	DIREITO À MORADIA	0,00	0,00	26.172,03	26.172,03
16.482.0012.02.000026	MANUTENÇÃO DO FUNDO ROTATIVO HABITACIONAL - FUROHABI	0,00	0,00	26.172,03	26.172,03

# Demonstrativo de Funções, Subfunções e Programas por Projetos e Atividades - Anexo 07

## Administração Direta, Indireta ou Fundacional

Município de JABORÁ

Competência: 2016

Código	Especificação	Operações especiais	Projetos	Atividades	Total
20	Agricultura	0,00	490.584,00	1.012.987,34	1.503.571,34
20.606	Extensão Rural	0,00	490.584,00	1.012.987,34	1.503.571,34
20.606.0003	ASSISTENCIA AO PRODUTOR RURAL	0,00	490.584,00	1.012.987,34	1.503.571,34
20.606.0003.01.000008	AQUISIÇÃO DE IMPLEMENTOS AGRÍCOLAS	0,00	490.584,00	0,00	490.584,00
20.606.0003.02.000013	MANUTENÇÃO DA SECRETARIA DE DESENVOLVIMENTO RURAL E GESTÃO AMBIENTAL	0,00	0,00	993.122,34	993.122,34
20.606.0003.02.000014	REALIZAÇÃO DE FEIRAS E EVENTOS PARA A AGRICULTURA	0,00	0,00	19.865,00	19.865,00
26	Transporte	0,00	163.287,05	2.299.917,29	2.463.204,34
26.782	Transporte Rodoviário	0,00	163.287,05	2.299.917,29	2.463.204,34
26.782.0008	INFRA ESTRUTURA E TRANSPORTES	0,00	29.000,00	2.299.917,29	2.328.917,29
26.782.0008.01.000003	AQUISIÇÃO DE MÁQUINAS E EQUIPAMENTOS - DMER	0,00	29.000,00	0,00	29.000,00
26.782.0008.02.000009	MANUTENÇÃO DA SECRETARIA DE INFRAESTRUTURA	0,00	0,00	2.299.917,29	2.299.917,29
26.782.0013	INFRA ESTRUTURA URBANA	0,00	134.287,05	0,00	134.287,05
26.782.0013.01.000004	PAVIMENTAÇÃO DE RUAS	0,00	134.287,05	0,00	134.287,05
27	Desporto e Lazer	0,00	390.142,94	232.188,89	622.331,83
27.812	Desporto Comunitário	0,00	390.142,94	232.188,89	622.331,83
27.812.0006	ESPORTE E LAZER	0,00	390.142,94	232.188,89	622.331,83
27.812.0006.01.000018	REFORMA E AMPLIAÇÃO DO GINÁSIO DE ESPORTES	0,00	372.724,28	0,00	372.724,28
27.812.0006.01.000019	CONSTRUÇÃO E REFORMA DE ESPAÇOS ESPORTIVOS	0,00	17.418,66	0,00	17.418,66
27.812.0006.02.000019	MANUTENÇÃO DA COORDENADORIA DE ESPORTES E LAZER	0,00	0,00	232.188,89	232.188,89
28	Encargos Especiais	135.674,58	0,00	0,00	135.674,58
28.845	Transferências	135.674,58	0,00	0,00	135.674,58
28.845.0000	OPERAÇÕES ESPECIAIS	135.674,58	0,00	0,00	135.674,58
28.845.0000.09.000003	CONTRIBUIÇÃO PARA O PASEP	135.674,58	0,00	0,00	135.674,58
Total Geral		135.674,58	1.231.219,98	16.180.742,58	17.547.637,14

## Anexo 8 - Consolidado

Município de JABORÁ

Competência: 2016

Código	Especificação	Ordinário	Vinculado	Total
01	Legislativa	608.895,95	0,00	608.895,95
01.031	Ação Legislativa	608.895,95	0,00	608.895,95
01.031.0001	PROCESSO LEGISLATIVO	608.895,95	0,00	608.895,95
01.031.0001.02.000001	MANUTENÇÃO DAS ATIVIDADES LEGISLATIVAS	608.895,95	0,00	608.895,95
04	Administração	1.781.174,23	5.427,61	1.786.601,84
04.122	Administração Geral	1.172.397,61	3.032,00	1.175.429,61
04.122.0002	GESTÃO MODERNA	1.172.397,61	3.032,00	1.175.429,61
04.122.0002.02.000002	MANUTENÇÃO DAS ATIVIDADES DO GABINETE DO PREFEITO	519.799,71	0,00	519.799,71
04.122.0002.02.000004	MANUTENÇÃO DAS ATIVIDADES DA SECRETARIA DE ADMINISTRAÇÃO	647.245,96	3.032,00	650.277,96
04.122.0002.02.000007	MANUTENÇÃO DA ATIVIDADES EM COMEMORAÇÃO AO ANIVERSÁRIO DO MUNICÍPIO	5.351,94	0,00	5.351,94
04.123	Administração Financeira	552.625,54	2.395,61	555.021,15
04.123.0002	GESTÃO MODERNA	552.625,54	2.395,61	555.021,15
04.123.0002.02.000008	MANUTENÇÃO DA SECRETARIA DE FINANÇAS E DESENVOLVIMENTO ECONÔMICO	552.625,54	2.395,61	555.021,15
04.124	Controle Interno	56.151,08	0,00	56.151,08
04.124.0002	GESTÃO MODERNA	56.151,08	0,00	56.151,08
04.124.0002.02.000003	MANUTENÇÃO DAS ATIVIDADES DO CONTROLE INTERNO	56.151,08	0,00	56.151,08
06	Segurança Pública	22.126,70	14.170,39	36.297,09
06.181	Policiamento	22.126,70	14.170,39	36.297,09
06.181.0007	SERVIÇOS DE UTILIDADE PÚBLICA	22.126,70	14.170,39	36.297,09
06.181.0007.02.000005	MANUTENÇÃO DO CONVÊNIO COM A SECRETARIA DE SEGURANÇA PÚBLICA	400,00	14.170,39	14.570,39
06.181.0007.02.000006	MANUTENÇÃO DO CONVÊNIO COM O CORPO DE BOMBEIROS	21.726,70	0,00	21.726,70
08	Assistência Social	732.358,83	164.189,43	896.548,26
08.243	Assistência à Criança e ao Adolescente	93.913,26	53.509,70	147.422,96
08.243.0009	ASSISTENCIA SOCIAL INTEGRADA	93.913,26	53.509,70	147.422,96
08.243.0009.02.000021	MANUTENÇÃO DO FUNDO PARA INFÂNCIA E ADOLESCÊNCIA	93.913,26	53.509,70	147.422,96
08.244	Assistência Comunitária	638.445,57	110.679,73	749.125,30
08.244.0009	ASSISTENCIA SOCIAL INTEGRADA	638.445,57	110.679,73	749.125,30
08.244.0009.02.000022	MANUTENÇÃO DA SECRETARIA DE DESENVOLVIMENTO SOCIAL	508.186,08	41.966,86	550.152,94
08.244.0009.02.000025	MANUTENÇÃO DO CRAS	130.259,49	68.712,87	198.972,36
10	Saúde	3.066.056,49	1.555.595,24	4.621.651,73
10.301	Atenção Básica	2.771.944,06	1.106.596,68	3.878.540,74
10.301.0005	SAÚDE - ATENÇÃO ESPECIAL	2.771.944,06	1.106.596,68	3.878.540,74
10.301.0005.01.000035	AQUISIÇÃO DE VEÍCULOS - SAÚDE	8.343,48	62.156,52	70.500,00
10.301.0005.01.000037	AQUISIÇÃO DE EQUIPAMENTO E MATERIAL PERMANENTE - SAÚDE	5.780,18	98.613,82	104.394,00
10.301.0005.02.000027	MANUTENÇÃO DA SECRETARIA DE SAÚDE	1.980.320,40	353.912,73	2.334.233,13
10.301.0005.02.000030	MANUTENÇÃO DO PROGRAMA SAÚDE DA FAMÍLIA - PSF	342.301,12	355.951,81	698.252,93
10.301.0005.02.000031	MANUTENÇÃO DO PROGRAMA DE AGENTES COMUNITÁRIOS DE SAÚDE - PACS	43.266,32	141.834,64	185.100,96
10.301.0005.02.000032	MANUTENÇÃO DO PROGRAMA DE SAÚDE BUCAL - PSB	51.952,49	54.575,47	106.527,96
10.301.0005.02.000033	MANUTENÇÃO DA FARMÁCIA BÁSICA	339.980,07	39.551,69	379.531,76
10.302	Assistência Hospitalar e Ambulatorial	173.943,31	360.767,80	534.711,11
10.302.0005	SAÚDE - ATENÇÃO ESPECIAL	173.943,31	360.767,80	534.711,11

Município de JABORÁ  
Competência: 2016

Código	Especificação	Ordinário	Vinculado	Total
10.302.0005.02.000034	SAÚDE MANUTENÇÃO DO CONVÊNIO COM INSTITUIÇÕES DE	73.000,00	75.143,98	148.143,98
10.302.0005.02.000035	MANUTENÇÃO DO SAMU	100.943,31	285.623,82	386.567,13
10.304	Vigilância Sanitária	34.994,14	39.497,65	74.491,79
10.304.0005	SAÚDE - ATENÇÃO ESPECIAL	34.994,14	39.497,65	74.491,79
10.304.0005.02.000028	MANUTENÇÃO DAS ATIVIDADES DE VIGILÂNCIA SANITÁRIA	34.994,14	39.497,65	74.491,79
10.305	Vigilância Epidemiológica	0,00	3.686,02	3.686,02
10.305.0005	SAÚDE - ATENÇÃO ESPECIAL	0,00	3.686,02	3.686,02
10.305.0005.02.000029	MANUTENÇÃO DAS ATIVIDADES DE VIGILÂNCIA EPIDEMIOLÓGICA	0,00	3.686,02	3.686,02
10.306	Alimentação e Nutrição	85.174,98	45.047,09	130.222,07
10.306.0004	EDUCAÇÃO O CAMINHO CERTO PARA O FUTURO	85.174,98	45.047,09	130.222,07
10.306.0004.02.000018	MANUTENÇÃO DA MERENDA ESCOLAR	85.174,98	45.047,09	130.222,07
12	Educação	1.910.069,70	2.221.182,07	4.131.251,77
12.361	Ensino Fundamental	1.483.127,32	1.631.764,61	3.114.891,93
12.361.0004	EDUCAÇÃO O CAMINHO CERTO PARA O FUTURO	1.483.127,32	1.631.764,61	3.114.891,93
12.361.0004.01.000017	AQUISIÇÃO DE VEÍCULOS - EDUCAÇÃO	0,00	738,99	738,99
12.361.0004.01.000038	AQUISIÇÃO DE EQUIPAMENTO E MATERIAL PERMANENTE - EDUCAÇÃO	5.798,00	5.775,00	11.573,00
12.361.0004.02.000015	MANUTENÇÃO DAS ATIVIDADES DO ENSINO FUNDAMENTAL	892.812,07	1.307.864,67	2.200.676,74
12.361.0004.02.000017	MANUTENÇÃO DO TRANSPORTE ESCOLAR	584.517,25	317.385,95	901.903,20
12.364	Ensino Superior	31.459,21	0,00	31.459,21
12.364.0004	EDUCAÇÃO O CAMINHO CERTO PARA O FUTURO	31.459,21	0,00	31.459,21
12.364.0004.02.000036	APOIO FINANCEIRO AO ESTUDANTE	31.459,21	0,00	31.459,21
12.365	Educação Infantil	395.483,17	589.417,46	984.900,63
12.365.0004	EDUCAÇÃO O CAMINHO CERTO PARA O FUTURO	395.483,17	589.417,46	984.900,63
12.365.0004.02.000016	MANUTENÇÃO DAS ATIVIDADES DO ENSINO INFANTIL	395.483,17	589.417,46	984.900,63
13	Cultura	77.144,93	0,00	77.144,93
13.392	Difusão Cultural	77.144,93	0,00	77.144,93
13.392.0011	APOIO CULTURAL	77.144,93	0,00	77.144,93
13.392.0011.02.000020	MANUTENÇÃO DA COORDENADORIA DE CULTURA	77.144,93	0,00	77.144,93
15	Urbanismo	511.594,11	126.697,34	638.291,45
15.451	Infra-Estrutura Urbana	0,00	0,00	0,00
15.451.0013	INFRA ESTRUTURA URBANA	0,00	0,00	0,00
15.451.0013.01.000030	CONSTRUÇÃO DE PISTA DE CAMINHADA	0,00	0,00	0,00
15.452	Serviços Urbanos	511.594,11	126.697,34	638.291,45
15.452.0010	CUIDADOS COM O MEIO AMBIENTE	244.940,00	0,00	244.940,00
15.452.0010.02.000011	MANUTENÇÃO DOS SERVIÇOS DE COLETA DE LIXO E RESÍDUOS	244.940,00	0,00	244.940,00
15.452.0013	INFRA ESTRUTURA URBANA	266.654,11	126.697,34	393.351,45
15.452.0013.02.000010	MANUTENÇÃO DA COORDENADORIA DE URBANISMO	246.392,05	12.736,98	259.129,03
15.452.0013.02.000012	MANUTENÇÃO DA ILUMINAÇÃO PÚBLICA	20.262,06	113.960,36	134.222,42
16	Habituação	0,00	26.172,03	26.172,03
16.482	Habituação Urbana	0,00	26.172,03	26.172,03
16.482.0012	DIREITO À MORADIA	0,00	26.172,03	26.172,03
16.482.0012.02.000026	MANUTENÇÃO DO FUNDO ROTATIVO HABITACIONAL - FUROHABI	0,00	26.172,03	26.172,03
20	Agricultura	985.713,69	517.857,65	1.503.571,34



Município de JABORÁ  
Competência: 2016

<b>Código</b>	<b>Especificação</b>	<b>Ordinário</b>	<b>Vinculado</b>	<b>Total</b>
20.606	Extensão Rural	985.713,69	517.857,65	1.503.571,34
20.606.0003	ASSISTENCIA AO PRODUTOR RURAL	985.713,69	517.857,65	1.503.571,34
20.606.0003.01.000008	AQUISIÇÃO DE IMPLEMENTOS AGRÍCOLAS	12.405,77	478.178,23	490.584,00
20.606.0003.02.000013	MANUTENÇÃO DA SECRETARIA DE DESENVOLVIMENTO RURAL E GESTÃO AMBIENTAL	973.307,92	19.814,42	993.122,34
20.606.0003.02.000014	REALIZAÇÃO DE FEIRAS E EVENTOS PARA A AGRICULTURA	0,00	19.865,00	19.865,00
26	Transporte	2.185.825,17	277.379,17	2.463.204,34
26.782	Transporte Rodoviário	2.185.825,17	277.379,17	2.463.204,34
26.782.0008	INFRA ESTRUTURA E TRANSPORTES	2.156.637,86	172.279,43	2.328.917,29
26.782.0008.01.000003	AQUISIÇÃO DE MÁQUINAS E EQUIPAMENTOS - DMER	0,00	29.000,00	29.000,00
26.782.0008.02.000009	MANUTENÇÃO DA SECRETARIA DE INFRAESTRUTURA	2.156.637,86	143.279,43	2.299.917,29
26.782.0013	INFRA ESTRUTURA URBANA	29.187,31	105.099,74	134.287,05
26.782.0013.01.000004	PAVIMENTAÇÃO DE RUAS	29.187,31	105.099,74	134.287,05
27	Desporto e Lazer	255.050,04	367.281,79	622.331,83
27.812	Desporto Comunitário	255.050,04	367.281,79	622.331,83
27.812.0006	ESPORTE E LAZER	255.050,04	367.281,79	622.331,83
27.812.0006.01.000018	REFORMA E AMPLIAÇÃO DO GINÁSIO DE ESPORTES	5.442,49	367.281,79	372.724,28
27.812.0006.01.000019	CONSTRUÇÃO E REFORMA DE ESPAÇOS ESPORTIVOS	17.418,66	0,00	17.418,66
27.812.0006.02.000019	MANUTENÇÃO DA COORDENADORIA DE ESPORTES E LAZER	232.188,89	0,00	232.188,89
28	Encargos Especiais	135.674,58	0,00	135.674,58
28.845	Transferências	135.674,58	0,00	135.674,58
28.845.0000	OPERAÇÕES ESPECIAIS	135.674,58	0,00	135.674,58
28.845.0000.09.000003	CONTRIBUIÇÃO PARA O PASEP	135.674,58	0,00	135.674,58
<b>Total Geral</b>		<b>12.271.684,42</b>	<b>5.275.952,72</b>	<b>17.547.637,14</b>

Município de JABORÁ  
Competência: 2016

Unidade Orçamentária / Função de Governo	Legislativa	Judiciária	Essencial à Justiça	Administração	Defesa Nacional	Segurança Pública
01001 - Câmara de Vereadores	608.895,95					
02001 - Coordenadoria de Gabinete				519.799,71		
02002 - Secretaria de Controle Interno				56.151,08		
03001 - Secretaria de Administração				655.629,90		36.297,09
04001 - Secretaria de Finanças e Desenvolvimento Econômico				555.021,15		
05001 - Secretaria de Infraestrutura						
05002 - Diretoria de Transportes						
05003 - Coordenadoria de Urbanismo						
06001 - Secretaria de Desenv. Rural e Gestão Ambiental						
06002 - Diretoria de Desenvolvimento Rural						
07001 - Secretaria de Educação e Desporto						
07003 - Coordenadoria de Esporte e Lazer						
07004 - Coordenadoria de Cultura						
08001 - Secretaria de Desenvolvimento Social						
08002 - Coordenadoria de Assistência Social						
09001 - Secretaria de Saúde						
99099 - Reserva de Contingência						
<b>Total:</b>	<b>608.895,95</b>			<b>1.786.601,84</b>		<b>36.297,09</b>

Unidade Orçamentária / Função de Governo	Relações Exteriores	Assistência Social	Previdência Social	Saúde	Trabalho	Educação
01001 - Câmara de Vereadores						
02001 - Coordenadoria de Gabinete						
02002 - Secretaria de Controle Interno						
03001 - Secretaria de Administração						
04001 - Secretaria de Finanças e Desenvolvimento Econômico						
05001 - Secretaria de Infraestrutura						
05002 - Diretoria de Transportes						
05003 - Coordenadoria de Urbanismo						
06001 - Secretaria de Desenv. Rural e Gestão Ambiental						
06002 - Diretoria de Desenvolvimento Rural						
07001 - Secretaria de Educação e Desporto				130.222,07		4.131.251,77
07003 - Coordenadoria de Esporte e Lazer						
07004 - Coordenadoria de Cultura						
08001 - Secretaria de Desenvolvimento Social		697.575,90				
08002 - Coordenadoria de Assistência Social		198.972,36				
09001 - Secretaria de Saúde				4.491.429,66		
99099 - Reserva de Contingência						
<b>Total:</b>		<b>896.548,26</b>		<b>4.621.651,73</b>		<b>4.131.251,77</b>

Unidade Orçamentária / Função de Governo	Cultura	Direitos da Cidadania	Urbanismo	Habituação	Saneamento	Gestão Ambiental
01001 - Câmara de Vereadores						

Município de JABORÁ  
Competência: 2016

Unidade Orçamentária / Função de Governo	Cultura	Direitos da Cidadania	Urbanismo	Habitação	Saneamento	Gestão Ambiental
02001 - Coordenadoria de Gabinete						
02002 - Secretaria de Controle Interno						
03001 - Secretaria de Administração						
04001 - Secretaria de Finanças e Desenvolvimento Econômico						
05001 - Secretaria de Infraestrutura						
05002 - Diretoria de Transportes						
05003 - Coordenadoria de Urbanismo			638.291,45			
06001 - Secretaria de Desenv. Rural e Gestão Ambiental						
06002 - Diretoria de Desenvolvimento Rural						
07001 - Secretaria de Educação e Desporto						
07003 - Coordenadoria de Esporte e Lazer						
07004 - Coordenadoria de Cultura	77.144,93					
08001 - Secretaria de Desenvolvimento Social				26.172,03		
08002 - Coordenadoria de Assistência Social						
09001 - Secretaria de Saúde						
99099 - Reserva de Contingência						
<b>Total:</b>	<b>77.144,93</b>		<b>638.291,45</b>	<b>26.172,03</b>		

Unidade Orçamentária / Função de Governo	Ciência e Tecnologia	Agricultura	Organização Agrária	Indústria	Comércio e Serviços	Comunicações
01001 - Câmara de Vereadores						
02001 - Coordenadoria de Gabinete						
02002 - Secretaria de Controle Interno						
03001 - Secretaria de Administração						
04001 - Secretaria de Finanças e Desenvolvimento Econômico						
05001 - Secretaria de Infraestrutura						
05002 - Diretoria de Transportes						
05003 - Coordenadoria de Urbanismo						
06001 - Secretaria de Desenv. Rural e Gestão Ambiental		1.503.571,34				
06002 - Diretoria de Desenvolvimento Rural						
07001 - Secretaria de Educação e Desporto						
07003 - Coordenadoria de Esporte e Lazer						
07004 - Coordenadoria de Cultura						
08001 - Secretaria de Desenvolvimento Social						
08002 - Coordenadoria de Assistência Social						
09001 - Secretaria de Saúde						
99099 - Reserva de Contingência						
<b>Total:</b>		<b>1.503.571,34</b>				

Unidade Orçamentária / Função de Governo	Energia	Transporte	Desporto e Lazer	Encargos Especiais	Reserva Contingência	Total
01001 - Câmara de Vereadores						608.895,95
02001 - Coordenadoria de Gabinete						519.799,71

Município de JABORÁ  
 Competência: 2016

Unidade Orçamentária / Função de Governo	Energia	Transporte	Desporto e Lazer	Encargos Especiais	Reserva Contingência	Total
02002 - Secretaria de Controle Interno						56.151,08
03001 - Secretaria de Administração						691.926,99
04001 - Secretaria de Finanças e Desenvolvimento Econômico				135.674,58		690.695,73
05001 - Secretaria de Infraestrutura		2.328.917,29				2.328.917,29
05002 - Diretoria de Transportes						
05003 - Coordenadoria de Urbanismo		134.287,05				772.578,50
06001 - Secretaria de Desenv. Rural e Gestão Ambiental						1.503.571,34
06002 - Diretoria de Desenvolvimento Rural						
07001 - Secretaria de Educação e Desporto						4.261.473,84
07003 - Coordenadoria de Esporte e Lazer			622.331,83			622.331,83
07004 - Coordenadoria de Cultura						77.144,93
08001 - Secretaria de Desenvolvimento Social						723.747,93
08002 - Coordenadoria de Assistência Social						198.972,36
09001 - Secretaria de Saúde						4.491.429,66
99099 - Reserva de Contingência						
<b>Total:</b>		<b>2.463.204,34</b>	<b>622.331,83</b>	<b>135.674,58</b>		<b>17.547.637,14</b>

# Comparativo da Receita Orçada com a Arrecadada - Anexo 10

Município de JABORÁ

Competência: 2016

Código	Especificação	Orçada	Arrecadada	Diferença	
				Para Mais	Para Menos
	RECEITAS	22.168.810,00	21.154.295,01	0,00	1.014.514,99
<b>10000000</b>	<b>Receitas Correntes</b>	<b>21.898.810,00</b>	<b>20.050.249,70</b>	<b>0,00</b>	<b>1.848.560,30</b>
11000000	Receita Tributária	613.200,00	886.543,92	273.343,92	0,00
11100000	Impostos	524.000,00	782.838,54	258.838,54	0,00
11120000	Impostos sobre o Patrimônio e a Renda	364.000,00	389.207,59	25.207,59	0,00
11120200	Imposto sobre a Propriedade Predial e Territorial Urbana	69.400,00	84.511,69	15.111,69	0,00
	Recursos Ordinários	34.700,00	42.255,81	7.555,81	0,00
	Receitas de Impostos e Transf de Impostos: Educação	20.820,00	25.353,54	4.533,54	0,00
	Receitas de Impostos e Transf de impostos: Saúde	13.880,00	16.902,34	3.022,34	0,00
11120400	Imposto sobre a Renda e Proventos de Qualquer Natureza	184.900,00	244.772,90	59.872,90	0,00
11120431	Imposto de Renda Retido nas Fontes sobre os Rendimentos do Trabalho	184.900,00	244.772,90	59.872,90	0,00
	Recursos Ordinários	92.450,00	122.386,32	29.936,32	0,00
	Receitas de Impostos e Transf de Impostos: Educação	55.470,00	73.432,02	17.962,02	0,00
	Receitas de Impostos e Transf de impostos: Saúde	36.980,00	48.954,56	11.974,56	0,00
11120800	Imposto sobre Transmissão "Inter Vivos" de Bens Imóveis e de Direitos Reais sobre Imóveis	109.700,00	59.923,00	0,00	49.777,00
	Recursos Ordinários	54.850,00	29.961,50	0,00	24.888,50
	Receitas de Impostos e Transf de Impostos: Educação	32.910,00	17.976,90	0,00	14.933,10
	Receitas de Impostos e Transf de impostos: Saúde	21.940,00	11.984,60	0,00	9.955,40
11130000	Impostos sobre a Produção e a Circulação	160.000,00	393.630,95	233.630,95	0,00
11130500	Imposto sobre Serviços de Qualquer Natureza	160.000,00	393.630,95	233.630,95	0,00
11130501	Imposto sobre Serviços de Qualquer Natureza	160.000,00	393.630,95	233.630,95	0,00
	Recursos Ordinários	80.000,00	196.815,33	116.815,33	0,00
	Receitas de Impostos e Transf de Impostos: Educação	48.000,00	118.089,34	70.089,34	0,00
	Receitas de Impostos e Transf de impostos: Saúde	32.000,00	78.726,28	46.726,28	0,00
11200000	Taxas	89.200,00	103.705,38	14.505,38	0,00
11210000	Taxas pelo Exercício do Poder de Polícia	60.300,00	67.354,72	7.054,72	0,00
11211700	Taxa de Fiscalização de Vigilância Sanitária	14.000,00	15.095,79	1.095,79	0,00
	Receitas de Impostos e Transf de impostos: Saúde	14.000,00	15.095,79	1.095,79	0,00
11212500	Taxa de Licença para Funcionamento de Estabelecimentos Comerciais, Indústrias e Prestadoras de Servi	46.300,00	52.258,93	5.958,93	0,00
	Recursos Ordinários	46.300,00	52.258,93	5.958,93	0,00
11220000	Taxas pela Prestação de Serviços	28.900,00	36.350,66	7.450,66	0,00
11229000	Taxa de Limpeza Pública	28.900,00	36.350,66	7.450,66	0,00
	Recursos Ordinários	28.900,00	36.350,66	7.450,66	0,00
12000000	Receitas de Contribuições	115.600,00	114.617,35	0,00	982,65
12300000	Contribuição para o Custeio do Serviço de Iluminação Pública	115.600,00	114.617,35	0,00	982,65
	Contribuição para o Custeio dos Serviços de Iluminação Pública - COSIP	115.600,00	114.617,35	0,00	982,65
13000000	Receita Patrimonial	51.470,00	109.953,62	58.483,62	0,00
13200000	Receitas de Valores Mobiliários	51.470,00	109.953,62	58.483,62	0,00
13250000	Remuneração de Depósitos Bancários	51.470,00	109.953,62	58.483,62	0,00
	Recursos Ordinários	30.000,00	35.569,70	5.569,70	0,00
	Receitas de Impostos e Transf de impostos: Saúde	0,00	202,00	202,00	0,00
	Contribuição de Intervenção no Domínio Econômico - CIDE	500,00	230,04	0,00	269,96
	Contribuição para o Custeio dos Serviços de Iluminação Pública - COSIP	500,00	0,00	0,00	500,00
	Convênio de Trânsito - Militar	0,00	141,84	141,84	0,00

# Comparativo da Receita Orçada com a Arrecadada - Anexo 10

Município de JABORÁ

Competência: 2016

Código	Especificação	Orçada	Arrecadada	Diferença	
				Para Mais	Para Menos
	Convênio de Trânsito - Civil	0,00	1.509,26	1.509,26	0,00
	Transf. do FUNDEF/FUNDEB - (aplic. remuneração dos prof. do Magist. em efet exercício na Ed. Bá	7.905,00	8.844,34	939,34	0,00
	Transferências do FUNDEF/FUNDEB - (aplicação em outras despesas da Educação Básica)	1.395,00	830,60	0,00	564,40
	Transferências de Convênios – União/Educação	1.000,00	277,33	0,00	722,67
	Transferências de Convênios – União/Saúde	0,00	3.016,26	3.016,26	0,00
	Transferências de Convênios – União/Outros (não relacionados à educação/saúde/assistência socia	0,00	25.808,66	25.808,66	0,00
	Transferências do Sistema Único de Assistência Social – SUAS/União	400,00	2.169,19	1.769,19	0,00
	Salário-Educação	1.160,00	1.526,96	366,96	0,00
	Outras Transferências do Fundo Nacional de Desenvolvimento da Educação – FNDE (não repassadas p	2.310,00	710,99	0,00	1.599,01
	Transferências do Sistema Único de Saúde – SUS/União	4.000,00	13.319,90	9.319,90	0,00
	Fundo Especial do Petróleo e Transferências Decorrentes de Compensação Financeira pela Exploraç	500,00	693,09	193,09	0,00
	Transferências de Convênios – Estado/Educação	500,00	983,44	483,44	0,00
	Transferências de Convênios – Estado/Saúde	1.000,00	418,40	0,00	581,60
	Transferências de Convênios – Estado/Outros (não relacionados à educação/saúde/assistência socia	0,00	6.399,71	6.399,71	0,00
	Alienações de Bens destinados a Programas de Saúde	100,00	2.656,49	2.556,49	0,00
	Alienações de Bens destinados a Outros Programas	200,00	4.645,42	4.445,42	0,00
16000000	Receita de Serviços	139.200,00	74.748,56	0,00	64.451,44
16001300	Serviços Administrativos	23.200,00	0,00	0,00	23.200,00
16001301	Serviços de Inscrição em Concursos Públicos	23.200,00	0,00	0,00	23.200,00
	Recursos Ordinários	23.200,00	0,00	0,00	23.200,00
16001700	Serviços Agropecuários	116.000,00	74.748,56	0,00	41.251,44
	Recursos Ordinários	116.000,00	74.748,56	0,00	41.251,44
17000000	Transferências Correntes	20.845.490,00	18.773.277,64	0,00	2.072.212,36
17200000	Transferências Intergovernamentais	20.715.490,00	18.582.384,22	0,00	2.133.105,78
17210000	Transferências da União	10.172.140,00	9.118.253,57	0,00	1.053.886,43
17210100	Participação na Receita da União	8.675.000,00	7.225.362,89	0,00	1.449.637,11
17210102	Cota-Parte do Fundo de Participação dos Municípios - Cota Mensal	8.670.000,00	6.739.239,45	0,00	1.930.760,55
	Recursos Ordinários	4.335.000,00	3.369.619,72	0,00	965.380,28
	Receitas de Impostos e Transf de Impostos: Educação	2.601.000,00	2.021.771,84	0,00	579.228,16
	Receitas de Impostos e Transf de impostos: Saúde	1.734.000,00	1.347.847,89	0,00	386.152,11
17210104	Cota-Parte do Fundo de Participação dos Municípios - 1% Cota entregue no mês de julho	0,00	478.727,55	478.727,55	0,00
	Recursos Ordinários	0,00	382.982,04	382.982,04	0,00
	Receitas de Impostos e Transf de impostos: Saúde	0,00	95.745,51	95.745,51	0,00
17210105	Cota-Parte do Imposto Sobre a Propriedade Territorial Rural	5.000,00	7.395,89	2.395,89	0,00
	Recursos Ordinários	2.500,00	3.697,96	1.197,96	0,00
	Receitas de Impostos e Transf de Impostos: Educação	1.500,00	2.218,77	718,77	0,00
	Receitas de Impostos e Transf de impostos: Saúde	1.000,00	1.479,16	479,16	0,00
17212200	Transferência da Compensação Financeira pela Exploração de Recursos Naturais	98.000,00	56.553,59	0,00	41.446,41
17212270	Cota-Parte do Fundo Especial do Petróleo – FEP	98.000,00	56.553,59	0,00	41.446,41
	Fundo Especial do Petróleo e Transferências Decorrentes de Compensação Financeira pela Exploraç	98.000,00	56.553,59	0,00	41.446,41
17213300	Transferência de Recursos do Sistema Único de Saúde – SUS – Repasses Fundo a Fundo	971.140,00	1.384.020,39	412.880,39	0,00
	Transferências do Sistema Único de Saúde – SUS/União	971.140,00	1.384.020,39	412.880,39	0,00

# Comparativo da Receita Orçada com a Arrecadada - Anexo 10

Município de JABORÁ

Competência: 2016

Código	Especificação	Orçada	Arrecadada	Diferença	
				Para Mais	Para Menos
17213400	Transferências de Recursos do Fundo Nacional de Assistência Social – FNAS	49.700,00	84.721,90	35.021,90	0,00
	Transferências do Sistema Único de Assistência Social – SUAS/União	49.700,00	84.721,90	35.021,90	0,00
17213500	Transferências de Recursos do Fundo Nacional do Desenvolvimento da Educação – FNDE	293.600,00	295.945,35	2.345,35	0,00
17213501	Transferências do Salário-Educação	184.900,00	199.445,88	14.545,88	0,00
	Salário-Educação	184.900,00	199.445,88	14.545,88	0,00
17213503	Transferências Diretas do FNDE referentes ao Programa Nacional de Alimentação Escolar – PNAE	48.600,00	44.684,00	0,00	3.916,00
	Outras Transferências do Fundo Nacional de Desenvolvimento da Educação – FNDE (não repassadas p	48.600,00	44.684,00	0,00	3.916,00
17213504	Transferências Diretas do FNDE referentes ao Programa Nacional de Apoio ao Transporte do Escolar – P	60.100,00	51.815,47	0,00	8.284,53
	Outras Transferências do Fundo Nacional de Desenvolvimento da Educação – FNDE (não repassadas p	60.100,00	51.815,47	0,00	8.284,53
17213600	Transferência Financeira do ICMS – Desoneração – L.C. Nº 87/96	34.700,00	27.577,20	0,00	7.122,80
	Recursos Ordinários	17.350,00	13.788,60	0,00	3.561,40
	Receitas de Impostos e Transf de Impostos: Educação	10.410,00	8.273,16	0,00	2.136,84
	Receitas de Impostos e Transf de impostos: Saúde	6.940,00	5.515,44	0,00	1.424,56
17219900	Outras Transferências da União	50.000,00	44.072,25	0,00	5.927,75
	Transferências de Convênios – União/Outros (não relacionados à educação/saúde/assistência socia	50.000,00	44.072,25	0,00	5.927,75
17220000	Transferências dos Estados	8.694.350,00	7.669.812,66	0,00	1.024.537,34
17220100	Participação na Receita dos Estados	8.607.200,00	7.419.917,80	0,00	1.187.282,20
17220101	Cota-Parte do ICMS	8.100.000,00	6.916.916,28	0,00	1.183.083,72
	Recursos Ordinários	4.050.000,00	3.458.458,01	0,00	591.541,99
	Receitas de Impostos e Transf de Impostos: Educação	2.430.000,00	2.075.074,98	0,00	354.925,02
	Receitas de Impostos e Transf de impostos: Saúde	1.620.000,00	1.383.383,29	0,00	236.616,71
17220102	Cota-Parte do IPVA	382.000,00	391.214,03	9.214,03	0,00
	Recursos Ordinários	191.000,00	195.606,95	4.606,95	0,00
	Receitas de Impostos e Transf de Impostos: Educação	114.600,00	117.364,30	2.764,30	0,00
	Receitas de Impostos e Transf de impostos: Saúde	76.400,00	78.242,78	1.842,78	0,00
17220104	Cota-Parte do IPI - Municípios	113.200,00	98.786,92	0,00	14.413,08
	Recursos Ordinários	56.600,00	49.393,46	0,00	7.206,54
	Receitas de Impostos e Transf de Impostos: Educação	33.960,00	29.636,10	0,00	4.323,90
	Receitas de Impostos e Transf de impostos: Saúde	22.640,00	19.757,36	0,00	2.882,64
17220113	Cota-Parte da Contribuição de Intervenção no Domínio Econômico	12.000,00	13.000,57	1.000,57	0,00
	Contribuição de Intervenção no Domínio Econômico - CIDE	12.000,00	13.000,57	1.000,57	0,00
17223300	Transferência de Recursos do Estado para Programas de Saúde – Repasse Fundo a Fundo	6.950,00	117.977,32	111.027,32	0,00
	Transferências do Sistema Único de Saúde – SUS/União	6.950,00	0,00	0,00	6.950,00
	Transferências de Convênios – Estado/Saúde	0,00	117.977,32	117.977,32	0,00
17229900	Outras Transferências dos Estados	80.200,00	131.917,54	51.717,54	0,00
	Convênio de Trânsito - Militar	7.540,00	1.431,60	0,00	6.108,40
	Convênio de Trânsito - Civil	7.540,00	1.431,60	0,00	6.108,40
	Convênio de Trânsito - Prefeitura	8.120,00	1.541,73	0,00	6.578,27
	Transferências de Convênios – Estado/Outros (não relacionados à educação/saúde/assistência socia	57.000,00	127.512,61	70.512,61	0,00
17240000	Transferências Multigovernamentais	1.849.000,00	1.794.317,99	0,00	54.682,01
17240100	Transferências de Recursos do Fundo de Manutenção e Desenvolvimento da Educação Básica e de Valoriza	1.849.000,00	1.794.317,99	0,00	54.682,01
	Transf. do FUNDEF/FUNDEB - (aplic. remuneração dos prof. do Magist. em efet exercício na Ed. Bá	1.571.650,00	1.525.170,28	0,00	46.479,72

Município de JABORÁ

Competência: 2016

Código	Especificação	Orçada	Arrecadada	Diferença	
				Para Mais	Para Menos
	Transferências do FUNDEF/FUNDEB - (aplicação em outras despesas da Educação Básica)	277.350,00	269.147,71	0,00	8.202,29
1760000	Transferências de Convênios	130.000,00	190.893,42	60.893,42	0,00
17610000	Transferências de Convênios da União e de Suas Entidades	30.000,00	94.739,10	64.739,10	0,00
17610200	Transferências de Convênios da União Destinadas a Programas de Educação	30.000,00	94.739,10	64.739,10	0,00
	Transferências de Convênios – União/Educação	30.000,00	94.739,10	64.739,10	0,00
17620000	Transferência de Convênios dos Estados e do Distrito Federal e de Suas Entidades	100.000,00	96.154,32	0,00	3.845,68
17620100	Transferências de Convênio dos Estados para o Sistema Único de Saúde –	50.000,00	0,00	0,00	50.000,00
	Transferências de Convênios – Estado/Saúde	50.000,00	0,00	0,00	50.000,00
17620200	Transferências de Convênio dos Estados Destinadas a Programas de Educação	50.000,00	96.154,32	46.154,32	0,00
	Transferências de Convênios – Estado/Educação	50.000,00	96.154,32	46.154,32	0,00
19000000	Outras Receitas Correntes	133.850,00	91.108,61	0,00	42.741,39
19100000	Multas e Juros de Mora	28.300,00	11.569,22	0,00	16.730,78
19110000	Multas e Juros de Mora dos Tributos	1.900,00	1.248,84	0,00	651,16
19113800	Multas e Juros de Mora do Imposto sobre a Propriedade Predial e Territorial Urbana – IPTU	700,00	529,39	0,00	170,61
	Recursos Ordinários	350,00	264,63	0,00	85,37
	Receitas de Impostos e Transf de Impostos: Educação	210,00	158,84	0,00	51,16
	Receitas de Impostos e Transf de impostos: Saúde	140,00	105,92	0,00	34,08
19114000	Multas e Juros de Mora do Imposto sobre Serviços de Qualquer Natureza – ISS	700,00	485,24	0,00	214,76
	Recursos Ordinários	350,00	242,59	0,00	107,41
	Receitas de Impostos e Transf de Impostos: Educação	210,00	145,60	0,00	64,40
	Receitas de Impostos e Transf de impostos: Saúde	140,00	97,05	0,00	42,95
19119900	Multas e Juros de Mora de Outros Tributos	500,00	234,21	0,00	265,79
19119901	Multas e Juros de Mora de Outros Tributos	500,00	234,21	0,00	265,79
	Recursos Ordinários	500,00	234,21	0,00	265,79
19130000	Multa e Juros de Mora da Dívida Ativa dos Tributos	24.100,00	5.899,80	0,00	18.200,20
19131100	Multas e Juros de Mora da Dívida Ativa do Imposto sobre a Propriedade Predial e Territorial Urbana –	500,00	3.130,84	2.630,84	0,00
	Recursos Ordinários	250,00	1.613,92	1.363,92	0,00
	Receitas de Impostos e Transf de Impostos: Educação	150,00	910,15	760,15	0,00
	Receitas de Impostos e Transf de impostos: Saúde	100,00	606,77	506,77	0,00
19131300	Multas e Juros de Mora da Dívida Ativa do Imposto sobre Serviços de Qualquer Natureza – ISS	500,00	86,08	0,00	413,92
	Recursos Ordinários	250,00	43,04	0,00	206,96
	Receitas de Impostos e Transf de Impostos: Educação	150,00	25,83	0,00	124,17
	Receitas de Impostos e Transf de impostos: Saúde	100,00	17,21	0,00	82,79
19139900	Multas e Juros de Mora da Dívida Ativa de Outros Tributos	23.100,00	2.682,88	0,00	20.417,12
	Recursos Ordinários	23.100,00	2.682,88	0,00	20.417,12
19150000	Multa e Juros de Mora da Dívida Ativa de Outras Receitas	0,00	3.633,21	3.633,21	0,00
19159900	Outras Multas e Juros de Mora da Dívida Ativa de Outras Receitas	0,00	3.633,21	3.633,21	0,00
19159901	Outras Multas e Juros de Mora da Dívida Ativa de Outras Receitas – Principal	0,00	3.633,21	3.633,21	0,00
	Recursos Ordinários	0,00	3.633,21	3.633,21	0,00
19180000	Multas e Juros de Mora de Outras Receitas	2.300,00	787,37	0,00	1.512,63
19189900	Outras Multas e Juros de Mora	2.300,00	787,37	0,00	1.512,63
19189901	Outras Multas e Juros de Mora - Primárias	2.300,00	787,37	0,00	1.512,63
	Recursos Ordinários	2.300,00	787,37	0,00	1.512,63



Município de JABORÁ

Competência: 2016

Código	Especificação	Orçada	Arrecadada	Diferença	
				Para Mais	Para Menos
19200000	Indenizações e Restituições	17.400,00	31.817,33	14.417,33	0,00
19220000	Restituições	17.400,00	31.817,33	14.417,33	0,00
19229900	Outras Restituições	17.400,00	31.817,33	14.417,33	0,00
	Recursos Ordinários	17.400,00	31.817,33	14.417,33	0,00
19300000	Receita da Dívida Ativa	53.350,00	26.705,75	0,00	26.644,25
19310000	Receita da Dívida Ativa Tributária	18.550,00	13.498,55	0,00	5.051,45
19311100	Receita da Dívida Ativa do Imposto sobre a Propriedade Predial e Territorial Urbana – IPTU	11.600,00	9.930,76	0,00	1.669,24
	Recursos Ordinários	5.800,00	5.102,55	0,00	697,45
	Receitas de Impostos e Transf de Impostos: Educação	3.480,00	2.896,94	0,00	583,06
	Receitas de Impostos e Transf de impostos: Saúde	2.320,00	1.931,27	0,00	388,73
19311300	Receita da Dívida Ativa do Imposto sobre Serviços de Qualquer Natureza – ISS	1.150,00	116,91	0,00	1.033,09
	Recursos Ordinários	575,00	58,46	0,00	516,54
	Receitas de Impostos e Transf de Impostos: Educação	345,00	35,07	0,00	309,93
	Receitas de Impostos e Transf de impostos: Saúde	230,00	23,38	0,00	206,62
19319900	Receita da Dívida Ativa de Outros Tributos	5.800,00	3.450,88	0,00	2.349,12
19319901	Receita da Dívida Ativa de Outros Tributos – Principal	5.800,00	3.450,88	0,00	2.349,12
	Recursos Ordinários	5.800,00	3.450,88	0,00	2.349,12
19320000	Receita da Dívida Ativa não tributária	34.800,00	13.207,20	0,00	21.592,80
19329900	Receita da Dívida Ativa Não Tributária de Outras Receitas	34.800,00	13.207,20	0,00	21.592,80
19329901	Receita da Dívida Ativa Não-Tributária de Outras Receitas – Principal	34.800,00	13.207,20	0,00	21.592,80
	Recursos Ordinários	34.800,00	13.207,20	0,00	21.592,80
19900000	Receitas Diversas	34.800,00	21.016,31	0,00	13.783,69
19900100	Receita de Parcelamentos – Outras Receitas	34.800,00	1.803,29	0,00	32.996,71
	Receitas de Impostos e Transf de impostos: Saúde	34.800,00	1.803,29	0,00	32.996,71
19909800	Outras Receitas Eventuais	0,00	19.213,02	19.213,02	0,00
	Recursos Ordinários	0,00	19.213,02	19.213,02	0,00
<b>20000000</b>	<b>Receitas de Capital</b>	<b>270.000,00</b>	<b>1.104.045,31</b>	<b>834.045,31</b>	<b>0,00</b>
22000000	Alienação de Bens	60.000,00	43.000,00	0,00	17.000,00
22100000	Alienação de Bens Móveis	60.000,00	43.000,00	0,00	17.000,00
22190000	Alienação de Outros Bens Móveis	60.000,00	43.000,00	0,00	17.000,00
	Alienações de Bens destinados a Programas de Saúde	30.000,00	0,00	0,00	30.000,00
	Alienações de Bens destinados a Outros Programas	30.000,00	43.000,00	13.000,00	0,00
23000000	Amortização de Empréstimos	50.000,00	30.547,51	0,00	19.452,49
23009900	Amortização de Empréstimos Diversos	50.000,00	30.547,51	0,00	19.452,49
	Outras Receitas Não Primárias	50.000,00	30.547,51	0,00	19.452,49
24000000	Transferências de Capital	160.000,00	1.030.497,80	870.497,80	0,00
24200000	Transferências Intergovernamentais	0,00	830.050,00	830.050,00	0,00
24210000	Transferências da União	0,00	830.050,00	830.050,00	0,00
24210200	Transferências de Recursos Destinados a Programas de Educação	0,00	139.000,00	139.000,00	0,00
	Transferências de Convênios – União/Educação	0,00	139.000,00	139.000,00	0,00
24219900	Outras Transferências da União	0,00	691.050,00	691.050,00	0,00
	Transferências de Convênios – União/Outros (não relacionados à educação/saúde/assistência socia	0,00	691.050,00	691.050,00	0,00
24700000	Transferências de Convênios	160.000,00	200.447,80	40.447,80	0,00
24710000	Transferência de Convênios da União e de suas Entidades	120.000,00	99.947,80	0,00	20.052,20

## Comparativo da Receita Orçada com a Arrecadada - Anexo 10

Município de JABORÁ  
Competência: 2016

Código	Especificação	Orçada	Arrecadada	Diferença	
				Para Mais	Para Menos
24710100	Transferências de Convênio da União para o Sistema Único de Saúde – SUS	20.000,00	99.947,80	79.947,80	0,00
	Recursos Ordinários	20.000,00	0,00	0,00	20.000,00
	Transferências de Convênios – União/Saúde	0,00	99.947,80	99.947,80	0,00
24710300	Transferências de Convênios da União destinadas a Programas de Saneamento Básico	50.000,00	0,00	0,00	50.000,00
	Transferências de Convênios – União/Outros (não relacionados à educação/saúde/assistência socia	50.000,00	0,00	0,00	50.000,00
24710400	Transferências de Convênios da União destinadas a Programas de Meio Ambiente	50.000,00	0,00	0,00	50.000,00
	Transferências de Convênios – União/Outros (não relacionados à educação/saúde/assistência socia	50.000,00	0,00	0,00	50.000,00
24720000	Transferências de Convênios dos Estados e do Distrito Federal e de suas Entidades	40.000,00	100.500,00	60.500,00	0,00
24720100	Transferências de Convênios dos Estados para o Sistema Único de Saúde – SUS	20.000,00	0,00	0,00	20.000,00
	Transferências de Convênios – Estado/Saúde	20.000,00	0,00	0,00	20.000,00
24729900	Outras Transferências de Convênio dos Estados	20.000,00	100.500,00	80.500,00	0,00
	Transferências de Convênios – Estado/Outros (não relacionados à educação/saúde/assistência socia	20.000,00	100.500,00	80.500,00	0,00
	(...) DEDUÇÕES	-3.460.980,00	-2.868.572,90	592.407,10	0,00
<b>10000000</b>	<b>Receitas Correntes</b>	<b>-3.460.980,00</b>	<b>-2.857.308,60</b>	<b>603.671,40</b>	<b>0,00</b>
13000000	Receita Patrimonial	0,00	-20.671,99	0,00	20.671,99
13200000	Receitas de Valores Mobiliários	0,00	-20.671,99	0,00	20.671,99
13250000	Remuneração de Depósitos Bancários	0,00	-20.671,99	0,00	20.671,99
	Transferências de Convênios – União/Outros (não relacionados à educação/saúde/assistência socia	0,00	-20.142,41	0,00	20.142,41
	Transferências de Convênios – Estado/Educação	0,00	-529,58	0,00	529,58
17000000	Transferências Correntes	-3.460.980,00	-2.836.636,61	624.343,39	0,00
17200000	Transferências Intergovernamentais	-3.460.980,00	-2.836.223,49	624.756,51	0,00
17210000	Transferências da União	-1.741.940,00	-1.354.842,09	387.097,91	0,00
17210100	Participação na Receita da União	-1.735.000,00	-1.349.326,65	385.673,35	0,00
17210102	Cota-Parte do Fundo de Participação dos Municípios - Cota Mensal	-1.734.000,00	-1.347.847,54	386.152,46	0,00
	Receitas de Impostos e Transf de Impostos: Educação	-1.734.000,00	-1.347.847,54	386.152,46	0,00
17210105	Cota-Parte do Imposto Sobre a Propriedade Territorial Rural	-1.000,00	-1.479,11	0,00	479,11
	Receitas de Impostos e Transf de Impostos: Educação	-1.000,00	-1.479,11	0,00	479,11
17213600	Transferência Financeira do ICMS – Desoneração – L.C. Nº 87/96	-6.940,00	-5.515,44	1.424,56	0,00
	Receitas de Impostos e Transf de Impostos: Educação	-6.940,00	-5.515,44	1.424,56	0,00
17220000	Transferências dos Estados	-1.719.040,00	-1.481.381,40	237.658,60	0,00
17220100	Participação na Receita dos Estados	-1.719.040,00	-1.481.381,40	237.658,60	0,00
17220101	Cota-Parte do ICMS	-1.620.000,00	-1.383.382,18	236.617,82	0,00
	Receitas de Impostos e Transf de Impostos: Educação	-1.620.000,00	-1.383.382,18	236.617,82	0,00
17220102	Cota-Parte do IPVA	-76.400,00	-78.241,86	0,00	1.841,86
	Receitas de Impostos e Transf de Impostos: Educação	-76.400,00	-78.241,86	0,00	1.841,86
17220104	Cota-Parte do IPI - Municípios	-22.640,00	-19.757,36	2.882,64	0,00
	Receitas de Impostos e Transf de Impostos: Educação	-22.640,00	-19.757,36	2.882,64	0,00
17600000	Transferências de Convênios	0,00	-413,12	0,00	413,12
17610000	Transferências de Convênios da União e de Suas Entidades	0,00	-413,12	0,00	413,12
17610200	Transferências de Convênios da União Destinadas a Programas de Educação	0,00	-413,12	0,00	413,12
	Transferências de Convênios – União/Educação	0,00	-413,12	0,00	413,12

## Comparativo da Receita Orçada com a Arrecadada - Anexo 10

Município de JABORÁ

Competência: 2016

Código	Especificação	Orçada	Arrecadada	Diferença	
				Para Mais	Para Menos
<b>20000000</b>	<b>Receitas de Capital</b>	<b>0,00</b>	<b>-11.264,30</b>	<b>0,00</b>	<b>11.264,30</b>
24000000	Transferências de Capital	0,00	-11.264,30	0,00	11.264,30
24200000	Transferências Intergovernamentais	0,00	-11.264,30	0,00	11.264,30
24210000	Transferências da União	0,00	-11.264,30	0,00	11.264,30
24219900	Outras Transferências da União	0,00	-11.264,30	0,00	11.264,30
	Transferências de Convênios – União/Outros (não relacionados à educação/saúde/assistência socia	0,00	-11.264,30	0,00	11.264,30
Totais		18.707.830,00	18.285.722,11	0,00	422.107,89

Município de JABORÁ

Competência: 2016

Unidade Gestora: Prefeitura Municipal de Jaborá

Código	Títulos	Autorizada R\$			Despesa Realizada	Diferenças
		Créd. Orçam. e Suplemen.	Créd. Esp. e Extraord.	Total		
02001	Coordenadoria de Gabinete	607.450,00	0,00	607.450,00	519.799,71	87.650,29
02001.04	Administração	607.450,00	0,00	607.450,00	519.799,71	87.650,29
02001.04.122	Administração Geral	607.450,00	0,00	607.450,00	519.799,71	87.650,29
02001.04.122.02.000002	MANUTENÇÃO DAS ATIVIDADES DO GABINETE DO PREFEITO	607.450,00	0,00	607.450,00	519.799,71	87.650,29
3.1.90.00.00	Aplicações Diretas	462.300,00	0,00	462.300,00	436.252,57	26.047,43
3.1.90.11.00	Vencimentos e Vantagens Fixas (Pessoal Civil)				352.021,38	
3.1.90.11.01	vencimentos e salários				326.860,21	
3.1.90.11.33	gratificação por exercício de funções				2.335,58	
3.1.90.11.37	gratificação por tempo de serviço				2.969,02	
3.1.90.11.42	férias indenizadas				1.090,08	
3.1.90.11.43	13º salário				11.057,66	
3.1.90.11.44	férias - abono pecuniário				7.163,79	
3.1.90.11.45	férias - abono constitucional				545,04	
3.1.90.13.00	Obrigações Patronais				84.231,19	
3.1.90.13.02	contribuições previdenciárias – INSS				84.231,19	
3.3.90.00.00	Aplicações Diretas	144.150,00	0,00	144.150,00	82.548,14	61.601,86
3.3.90.14.00	Diárias Civil				17.575,00	
3.3.90.14.14	diárias no país – civil				17.575,00	
3.3.90.30.00	Material de Consumo				1.233,50	
3.3.90.30.16	material de expediente				1.178,50	
3.3.90.30.26	material elétrico e eletrônico				55,00	
3.3.90.33.00	Passagens e Despesas com Locomoção				1.419,11	
3.3.90.33.01	passagens para o país				1.419,11	
3.3.90.36.00	Outros Serviços de Terceiros (Pessoa Física)				5.673,66	
3.3.90.36.07	estagiários				5.673,66	
3.3.90.39.00	Outros Serviços de Terceiros (Pessoa Jurídica)				56.646,87	

Município de JABORÁ

Competência: 2016

Código	Títulos	Autorizada R\$			Despesa Realizada	Diferenças
		Créd. Orçam. e Suplemen.	Créd. Esp. e Extraord.	Total		
3.3.90.39.48	serviços de seleção e treinamento				2.950,00	
3.3.90.39.58	serviços de telecomunicações				3.500,00	
3.3.90.39.79	serviços de apoio administrativo, técnico e operacional				39.110,50	
3.3.90.39.90	serviços de publicidade legal				398,89	
3.3.90.39.97	despesas de teleprocessamento				465,80	
3.3.90.39.99	outros serviços de terceiros – pessoa jurídica				7.127,43	
3.3.90.39.64	Telefonia Móvel				3.094,25	
4.4.90.00.00	Aplicações Diretas	1.000,00	0,00	1.000,00	999,00	1,00
4.4.90.52.00	Equipamentos e Material Permanente				999,00	
4.4.90.52.34	máquinas, utensílios e equipamentos diversos				999,00	
02002	Secretaria de Controle Interno	86.650,00	0,00	86.650,00	56.151,08	30.498,92
02002.04	Administração	86.650,00	0,00	86.650,00	56.151,08	30.498,92
02002.04.124	Controle Interno	86.650,00	0,00	86.650,00	56.151,08	30.498,92
02002.04.124.02.000003	MANUTENÇÃO DAS ATIVIDADES DO CONTROLE INTERNO	86.650,00	0,00	86.650,00	56.151,08	30.498,92
3.1.90.00.00	Aplicações Diretas	57.800,00	0,00	57.800,00	51.872,01	5.927,99
3.1.90.11.00	Vencimentos e Vantagens Fixas (Pessoal Civil)				39.622,94	
3.1.90.11.01	vencimentos e salários				35.244,64	
3.1.90.11.43	13º salário				2.991,62	
3.1.90.11.44	férias - abono pecuniário				1.386,68	
3.1.90.13.00	Obrigações Patronais				12.249,07	
3.1.90.13.02	contribuições previdenciárias – INSS				12.249,07	
3.3.90.00.00	Aplicações Diretas	23.150,00	0,00	23.150,00	4.279,07	18.870,93
3.3.90.14.00	Diárias Civil				915,00	
3.3.90.14.14	diárias no país – civil				915,00	
3.3.90.39.00	Outros Serviços de Terceiros (Pessoa Jurídica)				3.364,07	
3.3.90.39.05	serviços técnicos profissionais				2.000,00	
3.3.90.39.43	serviços de energia elétrica				814,07	

Município de JABORÁ

Competência: 2016

Código	Títulos	Autorizada R\$			Despesa Realizada	Diferenças
		Créd. Orçam. e Suplemen.	Créd. Esp. e Extraord.	Total		
3.3.90.39.48	serviços de seleção e treinamento				550,00	
4.4.90.00.00	Aplicações Diretas	5.700,00	0,00	5.700,00	0,00	5.700,00
03001	Secretaria de Administração	661.852,00	103.730,00	765.582,00	691.926,99	73.655,01
03001.04	Administração	588.152,00	103.730,00	691.882,00	655.629,90	36.252,10
03001.04.122	Administração Geral	588.152,00	103.730,00	691.882,00	655.629,90	36.252,10
03001.04.122.02.000004	MANUTENÇÃO DAS ATIVIDADES DA SECRETARIA DE ADMINISTRAÇÃO	571.552,00	103.730,00	675.282,00	650.277,96	25.004,04
3.1.90.00.00	Aplicações Diretas	318.987,00	0,00	318.987,00	318.685,78	301,22
3.1.90.11.00	Vencimentos e Vantagens Fixas (Pessoal Civil)				248.078,05	
3.1.90.11.01	vencimentos e salários				185.917,25	
3.1.90.11.05	incorporações				1.936,00	
3.1.90.11.33	gratificação por exercício de funções				3.180,60	
3.1.90.11.37	gratificação por tempo de serviço				21.371,79	
3.1.90.11.43	13º salário				20.064,10	
3.1.90.11.44	férias - abono pecuniário				15.608,31	
3.1.90.13.00	Obrigações Patronais				57.356,97	
3.1.90.13.02	contribuições previdenciárias – INSS				57.356,97	
3.1.90.16.00	Outras Despesas Variáveis (Pessoal Civil)				13.250,76	
3.1.90.16.44	serviços extraordinários				13.250,76	
3.3.50.00.00	Transferências a Instituições Privadas sem Fins Lucrativos	0,00	103.730,00	103.730,00	98.593,00	5.137,00
3.3.50.41.00	Contribuições				98.593,00	
3.3.50.41.99	outras contribuições				98.593,00	
3.3.71.00.00	Transferência a Consórcios Público	32.970,00	0,00	32.970,00	32.930,00	40,00
3.3.71.70.00	Rateio pela Participação em Consórcio Público				32.930,00	
3.3.71.70.01	Participação em Consórcio Público				32.930,00	
3.3.90.00.00	Aplicações Diretas	210.000,00	0,00	210.000,00	190.474,18	19.525,82
3.3.90.30.00	Material de Consumo				27.888,78	
3.3.90.30.04	gás engarrafado				255,00	

Município de JABORÁ

Competência: 2016

Código	Títulos	Autorizada R\$			Despesa Realizada	Diferenças
		Créd. Orçam. e Suplemen.	Créd. Esp. e Extraord.	Total		
3.3.90.30.07	gêneros de alimentação				448,10	
3.3.90.30.16	material de expediente				6.542,91	
3.3.90.30.17	material de processamento de dados				4.273,90	
3.3.90.30.22	material de limpeza e produção de higienização				1.703,53	
3.3.90.30.23	uniformes, tecidos e aviamentos				722,00	
3.3.90.30.24	material para manutenção de bens imóveis				1.781,83	
3.3.90.30.28	material de proteção e segurança				9.846,00	
3.3.90.30.39	material para manutenção de veículos				404,60	
3.3.90.30.50	bandeiras, flâmulas e insígnias				505,00	
3.3.90.30.99	outros materiais de consumo				1.405,91	
3.3.90.36.00	Outros Serviços de Terceiros (Pessoa Física)				11.486,86	
3.3.90.36.07	estagiários				6.761,86	
3.3.90.36.99	outros serviços de terceiros – pessoa física				4.725,00	
3.3.90.39.00	Outros Serviços de Terceiros (Pessoa Jurídica)				124.284,54	
3.3.90.39.05	serviços técnicos profissionais				5.000,00	
3.3.90.39.12	locação de máquinas e equipamentos				12.406,74	
3.3.90.39.16	manutenção e conservação de bens imóveis				400,00	
3.3.90.39.17	manutenção e conservação de máquinas e equipamentos				1.177,62	
3.3.90.39.24	serviços de confecção, manutenção e instalação de sinalização visual e afins				3.017,30	
3.3.90.39.43	serviços de energia elétrica				12.454,13	
3.3.90.39.44	serviços de água e esgoto				3.023,54	
3.3.90.39.47	serviços de comunicação em geral				3.834,03	
3.3.90.39.50	serviços médico-hospitalar, odontológico e laboratorial				7.720,00	
3.3.90.39.58	serviços de telecomunicações				14.027,07	
3.3.90.39.63	serviços gráficos e editoriais				34,20	
3.3.90.39.66	serviços judiciários				1.627,66	
3.3.90.39.69	seguros em geral				981,16	

Município de JABORÁ

Competência: 2016

Código	Títulos	Autorizada R\$			Despesa Realizada	Diferenças
		Créd. Orçam. e Suplemen.	Créd. Esp. e Extraord.	Total		
3.3.90.39.79	serviços de apoio administrativo, técnico e operacional				13.601,24	
3.3.90.39.88	serviços de publicidade e propaganda				12.620,00	
3.3.90.39.90	serviços de publicidade legal				16.276,94	
3.3.90.39.95	manutenção e conservação de equipamentos de processamento de dados				127,00	
3.3.90.39.99	outros serviços de terceiros – pessoa jurídica				13.537,47	
3.3.90.39.64	Telefonia Móvel				2.418,44	
3.3.90.47.00	Obrigações Tributárias e Contributivas				26.814,00	
3.3.90.47.17	contribuições para associações				26.814,00	
4.4.90.00.00	Aplicações Diretas	9.595,00	0,00	9.595,00	9.595,00	0,00
4.4.90.52.00	Equipamentos e Material Permanente				9.595,00	
4.4.90.52.12	aparelhos e utensílios domésticos				2.730,00	
4.4.90.52.34	máquinas, utensílios e equipamentos diversos				3.032,00	
4.4.90.52.36	máquinas, instalações e utensílios de escritório				1.200,00	
4.4.90.52.42	mobiliário em geral				2.633,00	
03001.04.122.02.000007	MANUTENÇÃO DA ATIVIDADES EM COMEMORAÇÃO AO ANIVERSÁRIO DO MUNICÍPIO	16.600,00	0,00	16.600,00	5.351,94	11.248,06
3.3.90.00.00	Aplicações Diretas	5.000,00	0,00	5.000,00	3.607,64	1.392,36
3.3.90.30.00	Material de Consumo				507,64	
3.3.90.30.99	outros materiais de consumo				507,64	
3.3.90.39.00	Outros Serviços de Terceiros (Pessoa Jurídica)				3.100,00	
3.3.90.39.23	festividades e homenagens				3.100,00	
4.4.90.00.00	Aplicações Diretas	11.600,00	0,00	11.600,00	1.744,30	9.855,70
4.4.90.52.00	Equipamentos e Material Permanente				1.744,30	
4.4.90.52.42	mobiliário em geral				1.744,30	
03001.06	Segurança Pública	73.700,00	0,00	73.700,00	36.297,09	37.402,91
03001.06.181	Policimento	73.700,00	0,00	73.700,00	36.297,09	37.402,91
03001.06.181.01.000022	INSTALAÇÃO DE CÂMERAS DE SEGURANÇA	20.000,00	0,00	20.000,00	0,00	20.000,00
4.4.90.00.00	Aplicações Diretas	20.000,00	0,00	20.000,00	0,00	20.000,00



Município de JABORÁ

Competência: 2016

Código	Títulos	Autorizada R\$			Despesa Realizada	Diferenças
		Créd. Orçam. e Suplemen.	Créd. Esp. e Extraord.	Total		
03001.06.181.02.000005	MANUTENÇÃO DO CONVÊNIO COM A SECRETARIA DE SEGURANÇA PÚBLICA	30.600,00	0,00	30.600,00	14.570,39	16.029,61
3.3.90.00.00	Aplicações Diretas	30.600,00	0,00	30.600,00	14.570,39	16.029,61
3.3.90.30.00	Material de Consumo				10.932,82	
3.3.90.30.01	combustíveis e lubrificantes automotivos				1.115,03	
3.3.90.30.16	material de expediente				130,80	
3.3.90.30.39	material para manutenção de veículos				8.437,79	
3.3.90.30.99	outros materiais de consumo				1.249,20	
3.3.90.39.00	Outros Serviços de Terceiros (Pessoa Jurídica)				3.637,57	
3.3.90.39.15	limpeza de veículos				99,80	
3.3.90.39.19	manutenção e conservação de veículos				3.028,00	
3.3.90.39.24	serviços de confecção, manutenção e instalação de sinalização visual e afins				140,00	
3.3.90.39.99	outros serviços de terceiros – pessoa jurídica				369,77	
03001.06.181.02.000006	MANUTENÇÃO DO CONVÊNIO COM O CORPO DE BOMBEIROS	23.100,00	0,00	23.100,00	21.726,70	1.373,30
3.3.90.00.00	Aplicações Diretas	10.200,00	0,00	10.200,00	10.044,70	155,30
3.3.90.30.00	Material de Consumo				8.194,70	
3.3.90.30.23	uniformes, tecidos e aviamentos				3.568,20	
3.3.90.30.28	material de proteção e segurança				426,00	
3.3.90.30.39	material para manutenção de veículos				2.144,00	
3.3.90.30.99	outros materiais de consumo				2.056,50	
3.3.90.39.00	Outros Serviços de Terceiros (Pessoa Jurídica)				1.850,00	
3.3.90.39.19	manutenção e conservação de veículos				1.850,00	
4.4.90.00.00	Aplicações Diretas	12.900,00	0,00	12.900,00	11.682,00	1.218,00
4.4.90.52.00	Equipamentos e Material Permanente				11.682,00	
4.4.90.52.12	aparelhos e utensílios domésticos				4.030,00	
4.4.90.52.34	máquinas, utensílios e equipamentos diversos				449,00	
4.4.90.52.35	equipamentos de processamento de dados				3.280,00	
4.4.90.52.42	mobiliário em geral				3.923,00	

Município de JABORÁ

Competência: 2016

Código	Títulos	Autorizada R\$			Despesa Realizada	Diferenças
		Créd. Orçam. e Suplemen.	Créd. Esp. e Extraord.	Total		
04001	Secretaria de Finanças e Desenvolvimento Econômico	751.600,00	0,00	751.600,00	690.695,73	60.904,27
04001.04	Administração	594.500,00	0,00	594.500,00	555.021,15	39.478,85
04001.04.123	Administração Financeira	594.500,00	0,00	594.500,00	555.021,15	39.478,85
04001.04.123.02.000008	MANUTENÇÃO DA SECRETARIA DE FINANÇAS E DESENVOLVIMENTO ECONÔMICO	594.500,00	0,00	594.500,00	555.021,15	39.478,85
3.1.90.00.00	Aplicações Diretas	425.000,00	0,00	425.000,00	424.187,46	812,54
3.1.90.01.00	Aposentadorias, Reserva Remunerada e Reformas				91.565,15	
3.1.90.01.01	proventos - pessoal civil				91.565,15	
3.1.90.03.00	Pensões				16.590,10	
3.1.90.03.01	civis				16.590,10	
3.1.90.11.00	Vencimentos e Vantagens Fixas (Pessoal Civil)				254.038,09	
3.1.90.11.01	vencimentos e salários				205.637,70	
3.1.90.11.37	gratificação por tempo de serviço				16.521,30	
3.1.90.11.43	13º salário				22.380,71	
3.1.90.11.44	férias - abono pecuniário				9.498,38	
3.1.90.13.00	Obrigações Patronais				59.613,34	
3.1.90.13.02	contribuições previdenciárias – INSS				59.613,34	
3.1.90.16.00	Outras Despesas Variáveis (Pessoal Civil)				2.380,78	
3.1.90.16.44	serviços extraordinários				2.380,78	
3.3.90.00.00	Aplicações Diretas	141.700,00	0,00	141.700,00	127.434,69	14.265,31
3.3.90.30.00	Material de Consumo				5.732,86	
3.3.90.30.16	material de expediente				3.681,20	
3.3.90.30.17	material de processamento de dados				1.340,25	
3.3.90.30.22	material de limpeza e produção de higienização				213,90	
3.3.90.30.99	outros materiais de consumo				497,51	
3.3.90.36.00	Outros Serviços de Terceiros (Pessoa Física)				14.125,37	
3.3.90.36.07	estagiários				6.690,37	
3.3.90.36.99	outros serviços de terceiros – pessoa física				7.435,00	

Município de JABORÁ

Competência: 2016

Código	Títulos	Autorizada R\$			Despesa Realizada	Diferenças
		Créd. Orçam. e Suplemen.	Créd. Esp. e Extraord.	Total		
3.3.90.39.00	Outros Serviços de Terceiros (Pessoa Jurídica)				107.576,46	
3.3.90.39.11	locação de softwares				53.508,45	
3.3.90.39.17	manutenção e conservação de máquinas e equipamentos				269,24	
3.3.90.39.48	serviços de seleção e treinamento				300,00	
3.3.90.39.58	serviços de telecomunicações				7.098,87	
3.3.90.39.63	serviços gráficos e editoriais				2.131,85	
3.3.90.39.81	serviços bancários				41.855,64	
3.3.90.39.64	Telefonia Móvel				2.412,41	
4.4.90.00.00	Aplicações Diretas	27.800,00	0,00	27.800,00	3.399,00	24.401,00
4.4.90.52.00	Equipamentos e Material Permanente				3.399,00	
4.4.90.52.12	aparelhos e utensílios domésticos				1.290,00	
4.4.90.52.34	máquinas, utensílios e equipamentos diversos				1.249,00	
4.4.90.52.42	mobiliário em geral				860,00	
04001.28	Encargos Especiais	157.100,00	0,00	157.100,00	135.674,58	21.425,42
04001.28.843	Serviço da Dívida Interna	0,00	0,00	0,00	0,00	0,00
04001.28.843.09.000001	AMORTIZAÇÃO DA DIVIDA FUNDADA	0,00	0,00	0,00	0,00	0,00
3.2.90.00.00	Aplicações Diretas	0,00	0,00	0,00	0,00	0,00
4.6.90.00.00	Aplicações Diretas	0,00	0,00	0,00	0,00	0,00
04001.28.845	Transferências	157.100,00	0,00	157.100,00	135.674,58	21.425,42
04001.28.845.09.000003	CONTRIBUIÇÃO PARA O PASEP	157.100,00	0,00	157.100,00	135.674,58	21.425,42
3.3.90.00.00	Aplicações Diretas	157.100,00	0,00	157.100,00	135.674,58	21.425,42
3.3.90.47.00	Obrigações Tributárias e Contributivas				135.674,58	
3.3.90.47.12	contribuição para o PIS/PASEP				135.674,58	
05001	Secretaria de Infraestrutura	3.010.175,00	0,00	3.010.175,00	2.328.917,29	681.257,71
05001.19	Ciência e Tecnologia	10.000,00	0,00	10.000,00	0,00	10.000,00
05001.19.126	Tecnologia da Informatização	10.000,00	0,00	10.000,00	0,00	10.000,00
05001.19.126.01.000020	INCENTIVO A INSTALAÇÃO DE SINAL DE INTERNET	10.000,00	0,00	10.000,00	0,00	10.000,00

Município de JABORÁ

Competência: 2016

Código	Títulos	Autorizada R\$			Despesa Realizada	Diferenças
		Créd. Orçam. e Suplemen.	Créd. Esp. e Extraord.	Total		
4.4.90.00.00	Aplicações Diretas	10.000,00	0,00	10.000,00	0,00	10.000,00
05001.26	Transporte	3.000.175,00	0,00	3.000.175,00	2.328.917,29	671.257,71
05001.26.782	Transporte Rodoviário	3.000.175,00	0,00	3.000.175,00	2.328.917,29	671.257,71
05001.26.782.01.000003	AQUISIÇÃO DE MÁQUINAS E EQUIPAMENTOS - DMER	130.200,00	0,00	130.200,00	29.000,00	101.200,00
4.4.90.00.00	Aplicações Diretas	130.200,00	0,00	130.200,00	29.000,00	101.200,00
4.4.90.52.00	Equipamentos e Material Permanente				29.000,00	
4.4.90.52.40	máquinas e equipamentos agrícolas e rodoviários				29.000,00	
05001.26.782.01.000029	CONSTRUÇÃO DE ABRIGOS PARA PASSAGEIROS	0,00	0,00	0,00	0,00	0,00
4.4.90.00.00	Aplicações Diretas	0,00	0,00	0,00	0,00	0,00
05001.26.782.02.000009	MANUTENÇÃO DA SECRETARIA DE INFRAESTRUTURA	2.869.975,00	0,00	2.869.975,00	2.299.917,29	570.057,71
3.1.90.00.00	Aplicações Diretas	1.149.000,00	0,00	1.149.000,00	1.106.950,34	42.049,66
3.1.90.01.00	Aposentadorias, Reserva Remunerada e Reformas				29.158,17	
3.1.90.01.01	proventos - pessoal civil				29.158,17	
3.1.90.03.00	Pensões				82.429,77	
3.1.90.03.01	civis				82.429,77	
3.1.90.11.00	Vencimentos e Vantagens Fixas (Pessoal Civil)				651.552,58	
3.1.90.11.01	vencimentos e salários				487.696,92	
3.1.90.11.05	incorporações				38.509,00	
3.1.90.11.33	gratificação por exercício de funções				11.830,28	
3.1.90.11.37	gratificação por tempo de serviço				27.287,00	
3.1.90.11.42	férias indenizadas				634,64	
3.1.90.11.43	13º salário				62.279,82	
3.1.90.11.44	férias - abono pecuniário				22.854,38	
3.1.90.11.45	férias - abono constitucional				460,54	
3.1.90.13.00	Obrigações Patronais				220.669,97	
3.1.90.13.01	FGTS				2.154,35	
3.1.90.13.02	contribuições previdenciárias – INSS				218.515,62	

Município de JABORÁ

Competência: 2016

Código	Títulos	Autorizada R\$			Despesa Realizada	Diferenças
		Créd. Orçam. e Suplemen.	Créd. Esp. e Extraord.	Total		
3.1.90.16.00	Outras Despesas Variáveis (Pessoal Civil)				114.356,75	
3.1.90.16.44	serviços extraordinários				114.356,75	
3.1.90.94.00	Indenizações e Restituições Trabalhistas				8.783,10	
3.1.90.94.01	indenizações e restituições trabalhistas - ativo civil				8.783,10	
3.3.90.00.00	Aplicações Diretas	1.686.275,00	0,00	1.686.275,00	1.191.886,95	494.388,05
3.3.90.30.00	Material de Consumo				745.320,86	
3.3.90.30.01	combustíveis e lubrificantes automotivos				348.298,87	
3.3.90.30.04	gás engarrafado				473,00	
3.3.90.30.07	gêneros de alimentação				9.914,35	
3.3.90.30.11	material químico				135,92	
3.3.90.30.16	material de expediente				295,18	
3.3.90.30.17	material de processamento de dados				320,06	
3.3.90.30.22	material de limpeza e produção de higienização				2.124,95	
3.3.90.30.24	material para manutenção de bens imóveis				9.623,86	
3.3.90.30.25	material para manutenção de bens móveis				1.755,50	
3.3.90.30.39	material para manutenção de veículos				212.601,32	
3.3.90.30.51	materiais para conservação e manutenção de bens de uso comum do povo				142.350,68	
3.3.90.30.99	outros materiais de consumo				17.427,17	
3.3.90.36.00	Outros Serviços de Terceiros (Pessoa Física)				83.399,25	
3.3.90.36.06	serviços técnicos profissionais				33.000,00	
3.3.90.36.07	estagiários				6.852,00	
3.3.90.36.15	locação de imóveis				29.400,00	
3.3.90.36.35	serviços de apoio administrativo, técnico e operacional				3.145,00	
3.3.90.36.99	outros serviços de terceiros – pessoa física				11.002,25	
3.3.90.39.00	Outros Serviços de Terceiros (Pessoa Jurídica)				362.592,77	
3.3.90.39.05	serviços técnicos profissionais				12.000,00	
3.3.90.39.12	locação de máquinas e equipamentos				8.000,00	

Município de JABORÁ

Competência: 2016

Código	Títulos	Autorizada R\$			Despesa Realizada	Diferenças
		Créd. Orçam. e Suplemen.	Créd. Esp. e Extraord.	Total		
3.3.90.39.14	locação de bens móveis e outras naturezas intangíveis				2.200,00	
3.3.90.39.15	limpeza de veículos				374,25	
3.3.90.39.16	manutenção e conservação de bens imóveis				5.020,64	
3.3.90.39.17	manutenção e conservação de máquinas e equipamentos				4.277,00	
3.3.90.39.19	manutenção e conservação de veículos				192.663,63	
3.3.90.39.21	manutenção e conservação de estradas e vias				60.004,78	
3.3.90.39.25	serviços de instalação de máquinas, equipamentos e afins				100,00	
3.3.90.39.43	serviços de energia elétrica				38.312,83	
3.3.90.39.44	serviços de água e esgoto				1.277,62	
3.3.90.39.58	serviços de telecomunicações				3.708,99	
3.3.90.39.63	serviços gráficos e editoriais				675,00	
3.3.90.39.69	seguros em geral				22.279,73	
3.3.90.39.74	fretes e transportes de encomendas				5.832,00	
3.3.90.39.79	serviços de apoio administrativo, técnico e operacional				2.478,00	
3.3.90.39.90	serviços de publicidade legal				200,00	
3.3.90.39.99	outros serviços de terceiros – pessoa jurídica				778,11	
3.3.90.39.64	Telefonia Móvel				2.410,19	
3.3.90.47.00	Obrigações Tributárias e Contributivas				574,07	
3.3.90.47.12	contribuição para o PIS/PASEP				574,07	
4.4.90.00.00	Aplicações Diretas	34.700,00	0,00	34.700,00	1.080,00	33.620,00
4.4.90.52.00	Equipamentos e Material Permanente				1.080,00	
4.4.90.52.42	mobiliário em geral				1.080,00	
05002	Diretoria de Transportes	23.700,00	0,00	23.700,00	0,00	23.700,00
05002.22	Indústria	0,00	0,00	0,00	0,00	0,00
05002.22.451	Infra-Estrutura Urbana	0,00	0,00	0,00	0,00	0,00
05002.22.451.01.000002	INCENTIVO A INSTALAÇÃO DE EMPRESAS	0,00	0,00	0,00	0,00	0,00
3.3.90.00.00	Aplicações Diretas	0,00	0,00	0,00	0,00	0,00

Município de JABORÁ

Competência: 2016

Código	Títulos	Autorizada R\$			Despesa Realizada	Diferenças
		Créd. Orçam. e Suplemen.	Créd. Esp. e Extraord.	Total		
4.4.90.00.00	Aplicações Diretas	0,00	0,00	0,00	0,00	0,00
05002.26	Transporte	23.700,00	0,00	23.700,00	0,00	23.700,00
05002.26.782	Transporte Rodoviário	23.700,00	0,00	23.700,00	0,00	23.700,00
05002.26.782.01.000005	CONSTRUÇÃO E REFORMA DE PONTES E PONTILHÕES	23.700,00	0,00	23.700,00	0,00	23.700,00
4.4.90.00.00	Aplicações Diretas	23.700,00	0,00	23.700,00	0,00	23.700,00
05003	Coordenadoria de Urbanismo	1.073.775,00	0,00	1.073.775,00	772.578,50	301.196,50
05003.15	Urbanismo	893.150,00	0,00	893.150,00	638.291,45	254.858,55
05003.15.451	Infra-Estrutura Urbana	135.200,00	0,00	135.200,00	0,00	135.200,00
05003.15.451.01.000026	CONSTRUÇÃO E REFORMA DE CALÇADAS	10.000,00	0,00	10.000,00	0,00	10.000,00
4.4.90.00.00	Aplicações Diretas	10.000,00	0,00	10.000,00	0,00	10.000,00
05003.15.451.01.000027	REVITALIZAÇÃO DA PRAÇA MUNICIPAL	2.000,00	0,00	2.000,00	0,00	2.000,00
4.4.90.00.00	Aplicações Diretas	2.000,00	0,00	2.000,00	0,00	2.000,00
05003.15.451.01.000030	CONSTRUÇÃO DE PISTA DE CAMINHADA	83.200,00	0,00	83.200,00	0,00	83.200,00
4.4.90.00.00	Aplicações Diretas	83.200,00	0,00	83.200,00	0,00	83.200,00
4.4.90.51.00	Obras e Instalações				0,00	
4.4.90.51.98	obras contratadas				0,00	
05003.15.451.01.000031	MANUTENÇÃO DO CEMITÉRIO MUNICIPAL	20.000,00	0,00	20.000,00	0,00	20.000,00
3.3.90.00.00	Aplicações Diretas	10.000,00	0,00	10.000,00	0,00	10.000,00
4.4.90.00.00	Aplicações Diretas	10.000,00	0,00	10.000,00	0,00	10.000,00
05003.15.451.01.000032	CONSTRUÇÃO DE PISTA DE SKATE	0,00	0,00	0,00	0,00	0,00
4.4.90.00.00	Aplicações Diretas	0,00	0,00	0,00	0,00	0,00
05003.15.451.01.000033	CONSTRUÇÃO DE CAMPO DE FUTEBOL SINTÉTICO	20.000,00	0,00	20.000,00	0,00	20.000,00
4.4.90.00.00	Aplicações Diretas	20.000,00	0,00	20.000,00	0,00	20.000,00
05003.15.452	Serviços Urbanos	757.950,00	0,00	757.950,00	638.291,45	119.658,55
05003.15.452.02.000010	MANUTENÇÃO DA COORDENADORIA DE URBANISMO	303.800,00	0,00	303.800,00	259.129,03	44.670,97
3.1.90.00.00	Aplicações Diretas	130.900,00	0,00	130.900,00	121.611,71	9.288,29
3.1.90.11.00	Vencimentos e Vantagens Fixas (Pessoal Civil)				90.611,06	

Município de JABORÁ

Competência: 2016

Código	Títulos	Autorizada R\$			Despesa Realizada	Diferenças
		Créd. Orçam. e Suplemen.	Créd. Esp. e Extraord.	Total		
3.1.90.11.01	vencimentos e salários				66.971,76	
3.1.90.11.05	incorporações				7.744,00	
3.1.90.11.37	gratificação por tempo de serviço				3.622,68	
3.1.90.11.43	13º salário				7.405,13	
3.1.90.11.44	férias - abono pecuniário				4.867,49	
3.1.90.13.00	Obrigações Patronais				22.970,05	
3.1.90.13.02	contribuições previdenciárias – INSS				22.970,05	
3.1.90.16.00	Outras Despesas Variáveis (Pessoal Civil)				8.030,60	
3.1.90.16.44	serviços extraordinários				8.030,60	
3.3.90.00.00	Aplicações Diretas	149.700,00	0,00	149.700,00	137.292,69	12.407,31
3.3.90.30.00	Material de Consumo				64.801,38	
3.3.90.30.04	gás engarrafado				683,50	
3.3.90.30.21	material de copa e cozinha				257,26	
3.3.90.30.22	material de limpeza e produção de higienização				178,50	
3.3.90.30.24	material para manutenção de bens imóveis				9.320,93	
3.3.90.30.25	material para manutenção de bens móveis				4.611,41	
3.3.90.30.26	material elétrico e eletrônico				5.538,62	
3.3.90.30.42	ferramentas				1.533,05	
3.3.90.30.44	material de sinalização visual e afins				1.343,50	
3.3.90.30.51	materiais para conservação e manutenção de bens de uso comum do povo				31.274,33	
3.3.90.30.99	outros materiais de consumo				10.060,28	
3.3.90.36.00	Outros Serviços de Terceiros (Pessoa Física)				10.000,00	
3.3.90.36.15	locação de imóveis				7.900,00	
3.3.90.36.22	manutenção e conservação de bens imóveis				2.100,00	
3.3.90.39.00	Outros Serviços de Terceiros (Pessoa Jurídica)				62.361,33	
3.3.90.39.16	manutenção e conservação de bens imóveis				13.124,28	
3.3.90.39.17	manutenção e conservação de máquinas e equipamentos				2.072,20	



Município de JABORÁ

Competência: 2016

Código	Títulos	Autorizada R\$			Despesa Realizada	Diferenças
		Créd. Orçam. e Suplemen.	Créd. Esp. e Extraord.	Total		
3.3.90.39.19	manutenção e conservação de veículos				5.047,00	
3.3.90.39.24	serviços de confecção, manutenção e instalação de sinalização visual e afins				1.105,10	
3.3.90.39.25	serviços de instalação de máquinas, equipamentos e afins				120,00	
3.3.90.39.28	coleta de lixo e demais resíduos				6.080,00	
3.3.90.39.43	serviços de energia elétrica				25.000,00	
3.3.90.39.44	serviços de água e esgoto				8.214,51	
3.3.90.39.58	serviços de telecomunicações				1.155,13	
3.3.90.39.99	outros serviços de terceiros – pessoa jurídica				443,11	
3.3.90.47.00	Obrigações Tributárias e Contributivas				129,98	
3.3.90.47.12	contribuição para o PIS/PASEP				129,98	
4.4.90.00.00	Aplicações Diretas	23.200,00	0,00	23.200,00	224,63	22.975,37
4.4.90.52.00	Equipamentos e Material Permanente				224,63	
4.4.90.52.34	máquinas, utensílios e equipamentos diversos				224,63	
05003.15.452.02.000011	MANUTENÇÃO DOS SERVIÇOS DE COLETA DE LIXO E RESÍDUOS	280.000,00	0,00	280.000,00	244.940,00	35.060,00
3.3.90.00.00	Aplicações Diretas	280.000,00	0,00	280.000,00	244.940,00	35.060,00
3.3.90.39.00	Outros Serviços de Terceiros (Pessoa Jurídica)				244.940,00	
3.3.90.39.28	coleta de lixo e demais resíduos				244.940,00	
05003.15.452.02.000012	MANUTENÇÃO DA ILUMINAÇÃO PÚBLICA	174.150,00	0,00	174.150,00	134.222,42	39.927,58
3.3.90.00.00	Aplicações Diretas	174.150,00	0,00	174.150,00	134.222,42	39.927,58
3.3.90.30.00	Material de Consumo				27.661,42	
3.3.90.30.24	material para manutenção de bens imóveis				27.661,42	
3.3.90.39.00	Outros Serviços de Terceiros (Pessoa Jurídica)				106.561,00	
3.3.90.39.16	manutenção e conservação de bens imóveis				31.644,86	
3.3.90.39.43	serviços de energia elétrica				74.916,14	
4.4.90.00.00	Aplicações Diretas	0,00	0,00	0,00	0,00	0,00
05003.26	Transporte	180.625,00	0,00	180.625,00	134.287,05	46.337,95
05003.26.782	Transporte Rodoviário	180.625,00	0,00	180.625,00	134.287,05	46.337,95

Município de JABORÁ

Competência: 2016

Código	Títulos	Autorizada R\$			Despesa Realizada	Diferenças
		Créd. Orçam. e Suplemen.	Créd. Esp. e Extraord.	Total		
05003.26.782.01.000004	PAVIMENTAÇÃO DE RUAS	180.625,00	0,00	180.625,00	134.287,05	46.337,95
4.4.90.00.00	Aplicações Diretas	180.625,00	0,00	180.625,00	134.287,05	46.337,95
4.4.90.51.00	Obras e Instalações				134.287,05	
4.4.90.51.98	obras contratadas				134.287,05	
06001	Secretaria de Desenv. Rural e Gestão Ambienta	1.803.800,00	0,00	1.803.800,00	1.503.571,34	300.228,66
06001.20	Agricultura	1.793.800,00	0,00	1.793.800,00	1.503.571,34	290.228,66
06001.20.606	Extensão Rural	1.793.800,00	0,00	1.793.800,00	1.503.571,34	290.228,66
06001.20.606.01.000007	AQUISIÇÃO DE MÁQUINAS AGRÍCOLAS	20.000,00	0,00	20.000,00	0,00	20.000,00
4.4.90.00.00	Aplicações Diretas	20.000,00	0,00	20.000,00	0,00	20.000,00
06001.20.606.01.000008	AQUISIÇÃO DE IMPLEMENTOS AGRÍCOLAS	527.000,00	0,00	527.000,00	490.584,00	36.416,00
4.4.90.00.00	Aplicações Diretas	527.000,00	0,00	527.000,00	490.584,00	36.416,00
4.4.90.52.00	Equipamentos e Material Permanente				490.584,00	
4.4.90.52.40	máquinas e equipamentos agrícolas e rodoviários				490.584,00	
06001.20.606.01.000012	DISTRIBUIÇÃO DE SEMENTES	0,00	0,00	0,00	0,00	0,00
3.3.90.00.00	Aplicações Diretas	0,00	0,00	0,00	0,00	0,00
06001.20.606.02.000013	MANUTENÇÃO DA SECRETARIA DE DESENVOLVIMENTO RURAL E GESTÃO AMBIENTAL	1.226.800,00	0,00	1.226.800,00	993.122,34	233.677,66
3.1.90.00.00	Aplicações Diretas	494.000,00	0,00	494.000,00	481.665,27	12.334,73
3.1.90.11.00	Vencimentos e Vantagens Fixas (Pessoal Civil)				377.954,71	
3.1.90.11.01	vencimentos e salários				288.219,23	
3.1.90.11.05	incorporações				17.248,00	
3.1.90.11.37	gratificação por tempo de serviço				15.574,64	
3.1.90.11.42	férias indenizadas				7.801,51	
3.1.90.11.43	13º salário				28.252,14	
3.1.90.11.44	férias - abono pecuniário				16.958,44	
3.1.90.11.45	férias - abono constitucional				3.900,75	
3.1.90.13.00	Obrigações Patronais				88.604,45	
3.1.90.13.02	contribuições previdenciárias – INSS				88.604,45	

Município de JABORÁ

Competência: 2016

Código	Títulos	Autorizada R\$			Despesa Realizada	Diferenças
		Créd. Orçam. e Suplemen.	Créd. Esp. e Extraord.	Total		
3.1.90.16.00	Outras Despesas Variáveis (Pessoal Civil)				15.106,11	
3.1.90.16.44	serviços extraordinários				15.106,11	
3.3.90.00.00	Aplicações Diretas	675.000,00	0,00	675.000,00	507.313,07	167.686,93
3.3.90.14.00	Diárias Civil				258,00	
3.3.90.14.14	diárias no país – civil				258,00	
3.3.90.30.00	Material de Consumo				254.243,43	
3.3.90.30.01	combustíveis e lubrificantes automotivos				129.627,41	
3.3.90.30.04	gás engarrafado				508,00	
3.3.90.30.16	material de expediente				2.602,15	
3.3.90.30.17	material de processamento de dados				897,00	
3.3.90.30.18	materiais e medicamentos p/uso veterinário				37.661,03	
3.3.90.30.19	material de acondicionamento e embalagem				91,80	
3.3.90.30.22	material de limpeza e produção de higienização				649,99	
3.3.90.30.24	material para manutenção de bens imóveis				3.478,33	
3.3.90.30.25	material para manutenção de bens móveis				28.782,02	
3.3.90.30.26	material elétrico e eletrônico				92,42	
3.3.90.30.39	material para manutenção de veículos				40.070,57	
3.3.90.30.44	material de sinalização visual e afins				1.330,50	
3.3.90.30.51	materiais para conservação e manutenção de bens de uso comum do povo				2.244,00	
3.3.90.30.99	outros materiais de consumo				6.208,21	
3.3.90.36.00	Outros Serviços de Terceiros (Pessoa Física)				2.425,00	
3.3.90.36.22	manutenção e conservação de bens imóveis				2.350,00	
3.3.90.36.99	outros serviços de terceiros – pessoa física				75,00	
3.3.90.39.00	Outros Serviços de Terceiros (Pessoa Jurídica)				247.265,00	
3.3.90.39.05	serviços técnicos profissionais				85.700,00	
3.3.90.39.10	locação de imóveis				18.425,00	
3.3.90.39.16	manutenção e conservação de bens imóveis				1.005,00	

Município de JABORÁ

Competência: 2016

Código	Títulos	Autorizada R\$			Despesa Realizada	Diferenças
		Créd. Orçam. e Suplemen.	Créd. Esp. e Extraord.	Total		
3.3.90.39.17	manutenção e conservação de máquinas e equipamentos				22.797,00	
3.3.90.39.19	manutenção e conservação de veículos				84.099,96	
3.3.90.39.25	serviços de instalação de máquinas, equipamentos e afins				565,00	
3.3.90.39.43	serviços de energia elétrica				9.980,94	
3.3.90.39.44	serviços de água e esgoto				1.224,76	
3.3.90.39.58	serviços de telecomunicações				3.980,26	
3.3.90.39.63	serviços gráficos e editoriais				6.400,00	
3.3.90.39.69	seguros em geral				3.592,15	
3.3.90.39.81	serviços bancários				225,00	
3.3.90.39.95	manutenção e conservação de equipamentos de processamento de dados				25,00	
3.3.90.39.99	outros serviços de terceiros – pessoa jurídica				6.834,74	
3.3.90.39.64	Telefonia Móvel				2.410,19	
3.3.90.47.00	Obrigações Tributárias e Contributivas				224,11	
3.3.90.47.12	contribuição para o PIS/PASEP				224,11	
3.3.90.93.00	Indenizações e Restituições				2.897,53	
3.3.90.93.02	restituições				2.897,53	
4.4.90.00.00	Aplicações Diretas	57.800,00	0,00	57.800,00	4.144,00	53.656,00
4.4.90.52.00	Equipamentos e Material Permanente				4.144,00	
4.4.90.52.12	aparelhos e utensílios domésticos				3.014,00	
4.4.90.52.42	mobiliário em geral				1.130,00	
06001.20.606.02.000014	REALIZAÇÃO DE FEIRAS E EVENTOS PARA A AGRICULTURA	20.000,00	0,00	20.000,00	19.865,00	135,00
3.3.90.00.00	Aplicações Diretas	20.000,00	0,00	20.000,00	19.865,00	135,00
3.3.90.36.00	Outros Serviços de Terceiros (Pessoa Física)				19.865,00	
3.3.90.36.99	outros serviços de terceiros – pessoa física				19.865,00	
06001.22	Indústria	10.000,00	0,00	10.000,00	0,00	10.000,00
06001.22.608	Promoção da Produção Agropecuária	10.000,00	0,00	10.000,00	0,00	10.000,00
06001.22.608.01.000011	APOIO A IMPLANTAÇÃO DE AGROINDÚSTRIAS	10.000,00	0,00	10.000,00	0,00	10.000,00

Município de JABORÁ

Competência: 2016

Código	Títulos	Autorizada R\$			Despesa Realizada	Diferenças
		Créd. Orçam. e Suplemen.	Créd. Esp. e Extraord.	Total		
3.3.90.00.00	Aplicações Diretas	10.000,00	0,00	10.000,00	0,00	10.000,00
06002	Diretoria de Desenvolvimento Rural	30.000,00	0,00	30.000,00	0,00	30.000,00
06002.20	Agricultura	30.000,00	0,00	30.000,00	0,00	30.000,00
06002.20.606	Extensão Rural	10.000,00	0,00	10.000,00	0,00	10.000,00
06002.20.606.01.000010	CONSTRUÇÃO DE CISTERNAS	10.000,00	0,00	10.000,00	0,00	10.000,00
4.4.90.00.00	Aplicações Diretas	10.000,00	0,00	10.000,00	0,00	10.000,00
06002.20.608	Promoção da Produção Agropecuária	20.000,00	0,00	20.000,00	0,00	20.000,00
06002.20.608.01.000009	PERFURAÇÃO DE POÇOS ARTEZIANOS	20.000,00	0,00	20.000,00	0,00	20.000,00
4.4.90.00.00	Aplicações Diretas	20.000,00	0,00	20.000,00	0,00	20.000,00
07001	Secretaria de Educação e Desporto	4.666.143,75	0,00	4.666.143,75	4.261.473,84	404.669,91
07001.10	Saúde	142.250,00	0,00	142.250,00	130.222,07	12.027,93
07001.10.306	Alimentação e Nutrição	142.250,00	0,00	142.250,00	130.222,07	12.027,93
07001.10.306.02.000018	MANUTENÇÃO DA MERENDA ESCOLAR	142.250,00	0,00	142.250,00	130.222,07	12.027,93
3.3.90.00.00	Aplicações Diretas	142.250,00	0,00	142.250,00	130.222,07	12.027,93
3.3.90.30.00	Material de Consumo				130.222,07	
3.3.90.30.07	gêneros de alimentação				130.222,07	
07001.12	Educação	4.523.893,75	0,00	4.523.893,75	4.131.251,77	392.641,98
07001.12.361	Ensino Fundamental	3.482.213,75	0,00	3.482.213,75	3.114.891,93	367.321,82
07001.12.361.01.000014	CONTRUÇÃO E REFORMA DE SALAS DE AULA	23.200,00	0,00	23.200,00	0,00	23.200,00
4.4.90.00.00	Aplicações Diretas	23.200,00	0,00	23.200,00	0,00	23.200,00
07001.12.361.01.000017	AQUISIÇÃO DE VEÍCULOS - EDUCAÇÃO	20.000,00	0,00	20.000,00	738,99	19.261,01
4.4.90.00.00	Aplicações Diretas	20.000,00	0,00	20.000,00	738,99	19.261,01
4.4.90.93.00	Indenizações e Restituições				738,99	
4.4.90.93.02	restituições				738,99	
07001.12.361.01.000038	AQUISIÇÃO DE EQUIPAMENTO E MATERIAL PERMANENTE - EDUCAÇÃO	19.700,00	0,00	19.700,00	11.573,00	8.127,00
4.4.90.00.00	Aplicações Diretas	19.700,00	0,00	19.700,00	11.573,00	8.127,00
4.4.90.52.00	Equipamentos e Material Permanente				11.573,00	

Município de JABORÁ

Competência: 2016

Código	Títulos	Autorizada R\$			Despesa Realizada	Diferenças
		Créd. Orçam. e Suplemen.	Créd. Esp. e Extraord.	Total		
4.4.90.52.34	máquinas, utensílios e equipamentos diversos				2.513,00	
4.4.90.52.42	mobiliário em geral				9.060,00	
07001.12.361.01.000039	CONSTRUÇÃO DO REFEITÓRIO DA ESCOLA ALBERTO BORDIN	10.000,00	0,00	10.000,00	0,00	10.000,00
4.4.90.00.00	Aplicações Diretas	10.000,00	0,00	10.000,00	0,00	10.000,00
07001.12.361.02.000015	MANUTENÇÃO DAS ATIVIDADES DO ENSINO FUNDAMENTAL	2.307.003,75	0,00	2.307.003,75	2.200.676,74	106.327,01
3.1.90.00.00	Aplicações Diretas	1.849.755,00	0,00	1.849.755,00	1.847.297,06	2.457,94
3.1.90.01.00	Aposentadorias, Reserva Remunerada e Reformas				72.646,53	
3.1.90.01.01	proventos - pessoal civil				72.646,53	
3.1.90.11.00	Vencimentos e Vantagens Fixas (Pessoal Civil)				1.323.454,13	
3.1.90.11.01	vencimentos e salários				991.519,49	
3.1.90.11.05	incorporações				36.157,88	
3.1.90.11.33	gratificação por exercício de funções				4.671,16	
3.1.90.11.37	gratificação por tempo de serviço				134.754,32	
3.1.90.11.42	férias indenizadas				5.354,18	
3.1.90.11.43	13º salário				58.744,87	
3.1.90.11.44	férias - abono pecuniário				89.575,14	
3.1.90.11.45	férias - abono constitucional				2.677,09	
3.1.90.13.00	Obrigações Patronais				319.088,73	
3.1.90.13.02	contribuições previdenciárias – INSS				319.088,73	
3.1.90.16.00	Outras Despesas Variáveis (Pessoal Civil)				19.361,04	
3.1.90.16.44	serviços extraordinários				19.361,04	
3.1.90.94.00	Indenizações e Restituições Trabalhistas				112.746,63	
3.1.90.94.01	indenizações e restituições trabalhistas - ativo civil				112.746,63	
3.3.90.00.00	Aplicações Diretas	371.010,00	0,00	371.010,00	267.623,73	103.386,27
3.3.90.14.00	Diárias Civil				180,00	
3.3.90.14.14	diárias no país – civil				180,00	
3.3.90.30.00	Material de Consumo				134.627,85	

Município de JABORÁ

Competência: 2016

Código	Títulos	Autorizada R\$			Despesa Realizada	Diferenças
		Créd. Orçam. e Suplemen.	Créd. Esp. e Extraord.	Total		
3.3.90.30.01	combustíveis e lubrificantes automotivos				34.212,04	
3.3.90.30.04	gás engarrafado				3.588,00	
3.3.90.30.07	gêneros de alimentação				278,85	
3.3.90.30.14	material educativo e esportivo				28.858,74	
3.3.90.30.16	material de expediente				3.740,30	
3.3.90.30.17	material de processamento de dados				724,00	
3.3.90.30.21	material de copa e cozinha				1.725,43	
3.3.90.30.22	material de limpeza e produção de higienização				7.908,56	
3.3.90.30.23	uniformes, tecidos e aviamentos				238,50	
3.3.90.30.24	material para manutenção de bens imóveis				14.494,56	
3.3.90.30.25	material para manutenção de bens móveis				2.000,00	
3.3.90.30.39	material para manutenção de veículos				6.915,17	
3.3.90.30.44	material de sinalização visual e afins				700,00	
3.3.90.30.51	materiais para conservação e manutenção de bens de uso comum do povo				11.103,49	
3.3.90.30.99	outros materiais de consumo				18.140,21	
3.3.90.36.00	Outros Serviços de Terceiros (Pessoa Física)				22.435,65	
3.3.90.36.07	estagiários				20.827,65	
3.3.90.36.99	outros serviços de terceiros – pessoa física				1.608,00	
3.3.90.39.00	Outros Serviços de Terceiros (Pessoa Jurídica)				109.930,23	
3.3.90.39.11	locação de softwares				1.200,00	
3.3.90.39.15	limpeza de veículos				799,15	
3.3.90.39.16	manutenção e conservação de bens imóveis				8.685,00	
3.3.90.39.17	manutenção e conservação de máquinas e equipamentos				15,00	
3.3.90.39.19	manutenção e conservação de veículos				3.832,40	
3.3.90.39.25	serviços de instalação de máquinas, equipamentos e afins				1.250,00	
3.3.90.39.26	serviços de transporte escolar				24.879,14	
3.3.90.39.43	serviços de energia elétrica				20.000,00	

Município de JABORÁ

Competência: 2016

Código	Títulos	Autorizada R\$			Despesa Realizada	Diferenças
		Créd. Orçam. e Suplemen.	Créd. Esp. e Extraord.	Total		
3.3.90.39.44	serviços de água e esgoto				6.579,05	
3.3.90.39.48	serviços de seleção e treinamento				300,00	
3.3.90.39.58	serviços de telecomunicações				10.971,02	
3.3.90.39.69	seguros em geral				3.559,84	
3.3.90.39.80	hospedagens				254,00	
3.3.90.39.81	serviços bancários				34,40	
3.3.90.39.99	outros serviços de terceiros – pessoa jurídica				25.161,04	
3.3.90.39.64	Telefonia Móvel				2.410,19	
3.3.90.47.00	Obrigações Tributárias e Contributivas				450,00	
3.3.90.47.99	outras obrigações tributárias e contributivas				450,00	
4.4.90.00.00	Aplicações Diretas	86.238,75	0,00	86.238,75	85.755,95	482,80
4.4.90.51.00	Obras e Instalações				85.755,95	
4.4.90.51.98	obras contratadas				85.755,95	
07001.12.361.02.000017	MANUTENÇÃO DO TRANSPORTE ESCOLAR	1.102.310,00	0,00	1.102.310,00	901.903,20	200.406,80
3.3.90.00.00	Aplicações Diretas	1.102.310,00	0,00	1.102.310,00	901.903,20	200.406,80
3.3.90.39.00	Outros Serviços de Terceiros (Pessoa Jurídica)				901.903,20	
3.3.90.39.26	serviços de transporte escolar				901.868,80	
3.3.90.39.81	serviços bancários				34,40	
07001.12.364	Ensino Superior	50.000,00	0,00	50.000,00	31.459,21	18.540,79
07001.12.364.02.000036	APOIO FINANCEIRO AO ESTUDANTE	50.000,00	0,00	50.000,00	31.459,21	18.540,79
3.3.90.00.00	Aplicações Diretas	50.000,00	0,00	50.000,00	31.459,21	18.540,79
3.3.90.30.00	Material de Consumo				499,80	
3.3.90.30.14	material educativo e esportivo				499,80	
3.3.90.30.39	material para manutenção de veículos				0,00	
3.3.90.36.00	Outros Serviços de Terceiros (Pessoa Física)				28.463,19	
3.3.90.36.07	estagiários				28.463,19	
3.3.90.39.00	Outros Serviços de Terceiros (Pessoa Jurídica)				2.496,22	



Município de JABORÁ

Competência: 2016

Código	Títulos	Autorizada R\$			Despesa Realizada	Diferenças
		Créd. Orçam. e Suplemen.	Créd. Esp. e Extraord.	Total		
3.3.90.39.19	manutenção e conservação de veículos				0,00	
3.3.90.39.43	serviços de energia elétrica				1.491,22	
3.3.90.39.59	serviços de áudio, vídeo e foto				1.005,00	
07001.12.365	Educação Infantil	991.680,00	0,00	991.680,00	984.900,63	6.779,37
07001.12.365.02.000016	MANUTENÇÃO DAS ATIVIDADES DO ENSINO INFANTIL	991.680,00	0,00	991.680,00	984.900,63	6.779,37
3.1.90.00.00	Aplicações Diretas	793.500,00	0,00	793.500,00	790.468,31	3.031,69
3.1.90.01.00	Aposentadorias, Reserva Remunerada e Reformas				10.107,43	
3.1.90.01.01	proventos - pessoal civil				10.107,43	
3.1.90.11.00	Vencimentos e Vantagens Fixas (Pessoal Civil)				636.066,97	
3.1.90.11.01	vencimentos e salários				444.128,52	
3.1.90.11.05	incorporações				6.201,07	
3.1.90.11.37	gratificação por tempo de serviço				52.631,34	
3.1.90.11.42	férias indenizadas				12.033,10	
3.1.90.11.43	13º salário				89.928,52	
3.1.90.11.44	férias - abono pecuniário				25.127,87	
3.1.90.11.45	férias - abono constitucional				6.016,55	
3.1.90.13.00	Obrigações Patronais				143.918,99	
3.1.90.13.02	contribuições previdenciárias – INSS				143.918,99	
3.1.90.16.00	Outras Despesas Variáveis (Pessoal Civil)				374,92	
3.1.90.16.44	serviços extraordinários				374,92	
3.3.90.00.00	Aplicações Diretas	197.035,00	0,00	197.035,00	194.173,32	2.861,68
3.3.90.14.00	Diárias Civil				2.400,00	
3.3.90.14.14	diárias no país – civil				2.400,00	
3.3.90.30.00	Material de Consumo				43.991,22	
3.3.90.30.04	gás engarrafado				3.882,00	
3.3.90.30.07	gêneros de alimentação				605,27	
3.3.90.30.14	material educativo e esportivo				4.721,42	

Município de JABORÁ

Competência: 2016

Código	Títulos	Autorizada R\$			Despesa Realizada	Diferenças
		Créd. Orçam. e Suplemen.	Créd. Esp. e Extraord.	Total		
3.3.90.30.16	material de expediente				4.773,11	
3.3.90.30.17	material de processamento de dados				525,00	
3.3.90.30.22	material de limpeza e produção de higienização				5.006,24	
3.3.90.30.23	uniformes, tecidos e aviamentos				131,00	
3.3.90.30.24	material para manutenção de bens imóveis				7.240,76	
3.3.90.30.25	material para manutenção de bens móveis				3.293,73	
3.3.90.30.26	material elétrico e eletrônico				288,90	
3.3.90.30.39	material para manutenção de veículos				6.499,93	
3.3.90.30.51	materiais para conservação e manutenção de bens de uso comum do povo				343,75	
3.3.90.30.99	outros materiais de consumo				6.680,11	
3.3.90.36.00	Outros Serviços de Terceiros (Pessoa Física)				71.897,08	
3.3.90.36.06	serviços técnicos profissionais				7.900,00	
3.3.90.36.07	estagiários				58.289,08	
3.3.90.36.22	manutenção e conservação de bens imóveis				4.920,00	
3.3.90.36.99	outros serviços de terceiros – pessoa física				788,00	
3.3.90.39.00	Outros Serviços de Terceiros (Pessoa Jurídica)				75.885,02	
3.3.90.39.15	limpeza de veículos				449,50	
3.3.90.39.16	manutenção e conservação de bens imóveis				6.455,00	
3.3.90.39.17	manutenção e conservação de máquinas e equipamentos				2.765,00	
3.3.90.39.19	manutenção e conservação de veículos				5.807,48	
3.3.90.39.25	serviços de instalação de máquinas, equipamentos e afins				930,00	
3.3.90.39.43	serviços de energia elétrica				6.770,33	
3.3.90.39.44	serviços de água e esgoto				2.550,49	
3.3.90.39.48	serviços de seleção e treinamento				500,00	
3.3.90.39.58	serviços de telecomunicações				3.874,80	
3.3.90.39.69	seguros em geral				43.940,72	
3.3.90.39.73	transporte de servidores				680,00	

Município de JABORÁ

Competência: 2016

Código	Títulos	Autorizada R\$			Despesa Realizada	Diferenças
		Créd. Orçam. e Suplemen.	Créd. Esp. e Extraord.	Total		
3.3.90.39.80	hospedagens				290,00	
3.3.90.39.95	manutenção e conservação de equipamentos de processamento de dados				65,00	
3.3.90.39.99	outros serviços de terceiros – pessoa jurídica				806,70	
4.4.90.00.00	Aplicações Diretas	1.145,00	0,00	1.145,00	259,00	886,00
4.4.90.52.00	Equipamentos e Material Permanente				259,00	
4.4.90.52.42	mobiliário em geral				259,00	
07003	Coordenadoria de Esporte e Lazer	745.131,79	0,00	745.131,79	622.331,83	122.799,96
07003.27	Desporto e Lazer	745.131,79	0,00	745.131,79	622.331,83	122.799,96
07003.27.812	Desporto Comunitário	745.131,79	0,00	745.131,79	622.331,83	122.799,96
07003.27.812.01.000018	REFORMA E AMPLIAÇÃO DO GINÁSIO DE ESPORTES	377.281,79	0,00	377.281,79	372.724,28	4.557,51
4.4.90.00.00	Aplicações Diretas	377.281,79	0,00	377.281,79	372.724,28	4.557,51
4.4.90.51.00	Obras e Instalações				372.724,28	
4.4.90.51.98	obras contratadas				372.724,28	
07003.27.812.01.000019	CONSTRUÇÃO E REFORMA DE ESPAÇOS ESPORTIVOS	124.650,00	0,00	124.650,00	17.418,66	107.231,34
4.4.90.00.00	Aplicações Diretas	124.650,00	0,00	124.650,00	17.418,66	107.231,34
4.4.90.51.00	Obras e Instalações				9.047,16	
4.4.90.51.98	obras contratadas				9.047,16	
4.4.90.52.00	Equipamentos e Material Permanente				8.371,50	
4.4.90.52.10	aparelhos e equipamentos para esportes e diversões				1.280,00	
4.4.90.52.42	mobiliário em geral				7.091,50	
07003.27.812.02.000019	MANUTENÇÃO DA COORDENADORIA DE ESPORTES E LAZER	243.200,00	0,00	243.200,00	232.188,89	11.011,11
3.1.90.00.00	Aplicações Diretas	127.200,00	0,00	127.200,00	126.161,07	1.038,93
3.1.90.11.00	Vencimentos e Vantagens Fixas (Pessoal Civil)				86.241,66	
3.1.90.11.01	vencimentos e salários				70.090,04	
3.1.90.11.37	gratificação por tempo de serviço				7.706,06	
3.1.90.11.43	13º salário				3.696,39	
3.1.90.11.44	férias - abono pecuniário				4.749,17	

Município de JABORÁ

Competência: 2016

Código	Títulos	Autorizada R\$			Despesa Realizada	Diferenças
		Créd. Orçam. e Suplemen.	Créd. Esp. e Extraord.	Total		
3.1.90.13.00	Obrigações Patronais				19.569,41	
3.1.90.13.02	contribuições previdenciárias – INSS				19.569,41	
3.1.90.94.00	Indenizações e Restituições Trabalhistas				20.350,00	
3.1.90.94.01	indenizações e restituições trabalhistas - ativo civil				20.350,00	
3.3.90.00.00	Aplicações Diretas	116.000,00	0,00	116.000,00	106.027,82	9.972,18
3.3.90.30.00	Material de Consumo				54.926,72	
3.3.90.30.01	combustíveis e lubrificantes automotivos				326,07	
3.3.90.30.04	gás engarrafado				610,00	
3.3.90.30.07	gêneros de alimentação				7.890,43	
3.3.90.30.14	material educativo e esportivo				8.412,40	
3.3.90.30.16	material de expediente				23,30	
3.3.90.30.17	material de processamento de dados				173,00	
3.3.90.30.22	material de limpeza e produção de higienização				5.432,41	
3.3.90.30.23	uniformes, tecidos e aviamentos				5.024,00	
3.3.90.30.24	material para manutenção de bens imóveis				8.420,69	
3.3.90.30.31	sementes, mudas de plantas e insumos				1.100,40	
3.3.90.30.39	material para manutenção de veículos				2.976,00	
3.3.90.30.44	material de sinalização visual e afins				1.925,00	
3.3.90.30.51	materiais para conservação e manutenção de bens de uso comum do povo				7.170,77	
3.3.90.30.99	outros materiais de consumo				5.442,25	
3.3.90.36.00	Outros Serviços de Terceiros (Pessoa Física)				13.796,00	
3.3.90.36.20	manutenção e conservação de veículos				350,00	
3.3.90.36.22	manutenção e conservação de bens imóveis				2.940,00	
3.3.90.36.99	outros serviços de terceiros – pessoa física				10.506,00	
3.3.90.39.00	Outros Serviços de Terceiros (Pessoa Jurídica)				37.305,10	
3.3.90.39.05	serviços técnicos profissionais				2.500,00	
3.3.90.39.16	manutenção e conservação de bens imóveis				8.300,00	

Município de JABORÁ

Competência: 2016

Código	Títulos	Autorizada R\$			Despesa Realizada	Diferenças
		Créd. Orçam. e Suplemen.	Créd. Esp. e Extraord.	Total		
3.3.90.39.17	manutenção e conservação de máquinas e equipamentos				300,00	
3.3.90.39.19	manutenção e conservação de veículos				143,50	
3.3.90.39.24	serviços de confecção, manutenção e instalação de sinalização visual e afins				105,00	
3.3.90.39.25	serviços de instalação de máquinas, equipamentos e afins				815,00	
3.3.90.39.43	serviços de energia elétrica				6.076,57	
3.3.90.39.44	serviços de água e esgoto				949,37	
3.3.90.39.58	serviços de telecomunicações				1.608,41	
3.3.90.39.81	serviços bancários				2.320,22	
3.3.90.39.99	outros serviços de terceiros – pessoa jurídica				11.776,84	
3.3.90.39.64	Telefonia Móvel				2.410,19	
07004	Coordenadoria de Cultura	93.200,00	0,00	93.200,00	77.144,93	16.055,07
07004.13	Cultura	93.200,00	0,00	93.200,00	77.144,93	16.055,07
07004.13.392	Difusão Cultural	93.200,00	0,00	93.200,00	77.144,93	16.055,07
07004.13.392.02.000020	MANUTENÇÃO DA COORDENADORIA DE CULTURA	93.200,00	0,00	93.200,00	77.144,93	16.055,07
3.1.90.00.00	Aplicações Diretas	80.000,00	0,00	80.000,00	75.833,32	4.166,68
3.1.90.11.00	Vencimentos e Vantagens Fixas (Pessoal Civil)				61.650,82	
3.1.90.11.01	vencimentos e salários				48.701,34	
3.1.90.11.42	férias indenizadas				3.194,54	
3.1.90.11.43	13º salário				8.157,67	
3.1.90.11.45	férias - abono constitucional				1.597,27	
3.1.90.13.00	Obrigações Patronais				14.182,50	
3.1.90.13.02	contribuições previdenciárias – INSS				14.182,50	
3.3.90.00.00	Aplicações Diretas	13.200,00	0,00	13.200,00	1.311,61	11.888,39
3.3.90.39.00	Outros Serviços de Terceiros (Pessoa Jurídica)				1.311,61	
3.3.90.39.43	serviços de energia elétrica				1.311,61	
08001	Secretaria de Desenvolvimento Social	975.850,00	0,00	975.850,00	723.747,93	252.102,07
08001.08	Assistência Social	856.650,00	0,00	856.650,00	697.575,90	159.074,10

Município de JABORÁ

Competência: 2016

Código	Títulos	Autorizada R\$			Despesa Realizada	Diferenças
		Créd. Orçam. e Suplemen.	Créd. Esp. e Extraord.	Total		
08001.08.241	Assistência ao Idoso	20.000,00	0,00	20.000,00	0,00	20.000,00
08001.08.241.02.000037	MANUTENÇÃO DO FUNDO MUNICIPAL DOS DIREITOS DO IDOSO	20.000,00	0,00	20.000,00	0,00	20.000,00
3.3.90.00.00	Aplicações Diretas	20.000,00	0,00	20.000,00	0,00	20.000,00
08001.08.243	Assistência à Criança e ao Adolescente	175.000,00	0,00	175.000,00	147.422,96	27.577,04
08001.08.243.02.000021	MANUTENÇÃO DO FUNDO PARA INFÂNCIA E ADOLESCÊNCIA	175.000,00	0,00	175.000,00	147.422,96	27.577,04
3.3.50.00.00	Transferências a Instituições Privadas sem Fins Lucrativos	165.000,00	0,00	165.000,00	143.124,42	21.875,58
3.3.50.41.00	Contribuições				60.000,00	
3.3.50.41.99	outras contribuições				60.000,00	
3.3.50.92.00	Despesas de Exercícios Anteriores				83.124,42	
3.3.50.92.42	auxílios				83.124,42	
3.3.90.00.00	Aplicações Diretas	10.000,00	0,00	10.000,00	4.298,54	5.701,46
3.3.90.30.00	Material de Consumo				1.078,70	
3.3.90.30.07	gêneros de alimentação				272,00	
3.3.90.30.16	material de expediente				411,70	
3.3.90.30.23	uniformes, tecidos e aviamentos				370,00	
3.3.90.30.99	outros materiais de consumo				25,00	
3.3.90.39.00	Outros Serviços de Terceiros (Pessoa Jurídica)				3.219,84	
3.3.90.39.48	serviços de seleção e treinamento				300,00	
3.3.90.39.63	serviços gráficos e editoriais				545,00	
3.3.90.39.69	seguros em geral				1.944,84	
3.3.90.39.73	transporte de servidores				0,00	
3.3.90.39.80	hospedagens				430,00	
08001.08.244	Assistência Comunitária	661.650,00	0,00	661.650,00	550.152,94	111.497,06
08001.08.244.02.000022	MANUTENÇÃO DA SECRETARIA DE DESENVOLVIMENTO SOCIAL	661.650,00	0,00	661.650,00	550.152,94	111.497,06
3.1.90.00.00	Aplicações Diretas	382.000,00	0,00	382.000,00	359.415,59	22.584,41
3.1.90.11.00	Vencimentos e Vantagens Fixas (Pessoal Civil)				240.747,77	
3.1.90.11.01	vencimentos e salários				197.306,48	

Município de JABORÁ

Competência: 2016

Código	Títulos	Autorizada R\$			Despesa Realizada	Diferenças
		Créd. Orçam. e Suplemen.	Créd. Esp. e Extraord.	Total		
3.1.90.11.05	incorporações				7.104,54	
3.1.90.11.37	gratificação por tempo de serviço				6.118,37	
3.1.90.11.42	férias indenizadas				2.522,57	
3.1.90.11.43	13º salário				18.481,90	
3.1.90.11.44	férias - abono pecuniário				7.952,62	
3.1.90.11.45	férias - abono constitucional				1.261,29	
3.1.90.13.00	Obrigações Patronais				62.185,92	
3.1.90.13.02	contribuições previdenciárias – INSS				62.185,92	
3.1.90.16.00	Outras Despesas Variáveis (Pessoal Civil)				56.481,90	
3.1.90.16.01	outras despesas variáveis – pessoal civil				51.616,36	
3.1.90.16.44	serviços extraordinários				4.865,54	
3.3.90.00.00	Aplicações Diretas	239.500,00	0,00	239.500,00	157.904,35	81.595,65
3.3.90.14.00	Diárias Civil				800,00	
3.3.90.14.14	diárias no país – civil				800,00	
3.3.90.30.00	Material de Consumo				83.398,69	
3.3.90.30.01	combustíveis e lubrificantes automotivos				4.617,78	
3.3.90.30.04	gás engarrafado				961,00	
3.3.90.30.07	gêneros de alimentação				42.688,94	
3.3.90.30.16	material de expediente				9.955,68	
3.3.90.30.17	material de processamento de dados				900,75	
3.3.90.30.20	material de cama, mesa e banho				149,05	
3.3.90.30.21	material de copa e cozinha				290,00	
3.3.90.30.22	material de limpeza e produção de higienização				1.257,30	
3.3.90.30.24	material para manutenção de bens imóveis				307,20	
3.3.90.30.25	material para manutenção de bens móveis				768,57	
3.3.90.30.26	material elétrico e eletrônico				1.438,70	
3.3.90.30.39	material para manutenção de veículos				5.701,72	

Município de JABORÁ

Competência: 2016

Código	Títulos	Autorizada R\$			Despesa Realizada	Diferenças
		Créd. Orçam. e Suplemen.	Créd. Esp. e Extraord.	Total		
3.3.90.30.51	materiais para conservação e manutenção de bens de uso comum do povo				1.189,92	
3.3.90.30.99	outros materiais de consumo				13.172,08	
3.3.90.36.00	Outros Serviços de Terceiros (Pessoa Física)				10.178,50	
3.3.90.36.07	estagiários				6.907,10	
3.3.90.36.39	frete e transportes de encomendas				2.145,00	
3.3.90.36.99	outros serviços de terceiros – pessoa física				1.126,40	
3.3.90.39.00	Outros Serviços de Terceiros (Pessoa Jurídica)				38.654,22	
3.3.90.39.17	manutenção e conservação de máquinas e equipamentos				100,00	
3.3.90.39.19	manutenção e conservação de veículos				3.231,23	
3.3.90.39.25	serviços de instalação de máquinas, equipamentos e afins				610,00	
3.3.90.39.43	serviços de energia elétrica				9.798,93	
3.3.90.39.44	serviços de água e esgoto				990,42	
3.3.90.39.48	serviços de seleção e treinamento				560,00	
3.3.90.39.53	serviços de assistência social				8.578,42	
3.3.90.39.58	serviços de telecomunicações				5.541,23	
3.3.90.39.59	serviços de áudio, vídeo e foto				468,00	
3.3.90.39.69	seguros em geral				4.167,52	
3.3.90.39.80	hospedagens				600,00	
3.3.90.39.81	serviços bancários				50,70	
3.3.90.39.95	manutenção e conservação de equipamentos de processamento de dados				50,00	
3.3.90.39.99	outros serviços de terceiros – pessoa jurídica				1.495,80	
3.3.90.39.64	Telefonia Móvel				2.411,97	
3.3.90.48.00	Outros Auxílios Financeiros a Pessoas Físicas				24.872,94	
3.3.90.48.01	auxílio financeiro a pessoas físicas				24.872,94	
4.4.90.00.00	Aplicações Diretas	40.150,00	0,00	40.150,00	32.833,00	7.317,00
4.4.90.52.00	Equipamentos e Material Permanente				32.833,00	
4.4.90.52.12	aparelhos e utensílios domésticos				6.784,00	



Município de JABORÁ

Competência: 2016

Código	Títulos	Autorizada R\$			Despesa Realizada	Diferenças
		Créd. Orçam. e Suplemen.	Créd. Esp. e Extraord.	Total		
4.4.90.52.28	máquinas e equipamentos de natureza industrial				285,00	
4.4.90.52.33	equipamentos para áudio, vídeo e foto				1.900,00	
4.4.90.52.34	máquinas, utensílios e equipamentos diversos				824,00	
4.4.90.52.35	equipamentos de processamento de dados				23.040,00	
08001.16	Habitação	119.200,00	0,00	119.200,00	26.172,03	93.027,97
08001.16.482	Habitação Urbana	119.200,00	0,00	119.200,00	26.172,03	93.027,97
08001.16.482.01.000021	CONSTRUÇÃO DE CASA POPULARES	20.000,00	0,00	20.000,00	0,00	20.000,00
4.4.90.00.00	Aplicações Diretas	20.000,00	0,00	20.000,00	0,00	20.000,00
08001.16.482.01.000025	REFORMAS DE HABITAÇÕES	20.000,00	0,00	20.000,00	0,00	20.000,00
3.3.90.00.00	Aplicações Diretas	20.000,00	0,00	20.000,00	0,00	20.000,00
08001.16.482.02.000026	MANUTENÇÃO DO FUNDO ROTATIVO HABITACIONAL - FUROHABI	79.200,00	0,00	79.200,00	26.172,03	53.027,97
3.3.90.00.00	Aplicações Diretas	6.000,00	0,00	6.000,00	0,00	6.000,00
4.4.90.00.00	Aplicações Diretas	23.200,00	0,00	23.200,00	0,00	23.200,00
4.5.90.00.00	Aplicações Diretas	50.000,00	0,00	50.000,00	26.172,03	23.827,97
4.5.90.66.00	Concessão de Empréstimos e Financiamentos				26.172,03	
4.5.90.66.02	empréstimos financeiros				26.172,03	
08002	Coordenadoria de Assistência Social	257.800,00	0,00	257.800,00	198.972,36	58.827,64
08002.08	Assistência Social	257.800,00	0,00	257.800,00	198.972,36	58.827,64
08002.08.244	Assistência Comunitária	257.800,00	0,00	257.800,00	198.972,36	58.827,64
08002.08.244.02.000023	INCENTIVO AOS CLUBES DE MÃES	13.200,00	0,00	13.200,00	0,00	13.200,00
3.3.50.00.00	Transferências a Instituições Privadas sem Fins Lucrativos	13.200,00	0,00	13.200,00	0,00	13.200,00
08002.08.244.02.000025	MANUTENÇÃO DO CRAS	244.600,00	0,00	244.600,00	198.972,36	45.627,64
3.1.90.00.00	Aplicações Diretas	151.100,00	0,00	151.100,00	149.094,51	2.005,49
3.1.90.01.00	Aposentadorias, Reserva Remunerada e Reformas				13.627,90	
3.1.90.01.01	proventos - pessoal civil				13.627,90	
3.1.90.11.00	Vencimentos e Vantagens Fixas (Pessoal Civil)				94.632,46	
3.1.90.11.01	vencimentos e salários				72.066,48	

Município de JABORÁ

Competência: 2016

Código	Títulos	Autorizada R\$			Despesa Realizada	Diferenças
		Créd. Orçam. e Suplemen.	Créd. Esp. e Extraord.	Total		
3.1.90.11.05	incorporações				880,00	
3.1.90.11.37	gratificação por tempo de serviço				2.527,93	
3.1.90.11.42	férias indenizadas				4.439,40	
3.1.90.11.43	13º salário				7.489,44	
3.1.90.11.44	férias - abono pecuniário				5.009,51	
3.1.90.11.45	férias - abono constitucional				2.219,70	
3.1.90.12.00	Vencimentos e Vantagens Fixas (Pessoal Militar)				550,54	
3.1.90.12.43	13º salário				550,54	
3.1.90.13.00	Obrigações Patronais				33.349,99	
3.1.90.13.02	contribuições previdenciárias – INSS				33.349,99	
3.1.90.16.00	Outras Despesas Variáveis (Pessoal Civil)				6.933,62	
3.1.90.16.01	outras despesas variáveis – pessoal civil				4.227,64	
3.1.90.16.44	serviços extraordinários				2.705,98	
3.3.90.00.00	Aplicações Diretas	91.100,00	0,00	91.100,00	49.877,85	41.222,15
3.3.90.30.00	Material de Consumo				40.943,85	
3.3.90.30.01	combustíveis e lubrificantes automotivos				10.397,79	
3.3.90.30.07	gêneros de alimentação				5.527,55	
3.3.90.30.16	material de expediente				12.534,05	
3.3.90.30.21	material de copa e cozinha				1.041,58	
3.3.90.30.22	material de limpeza e produção de higienização				8.817,84	
3.3.90.30.26	material elétrico e eletrônico				69,00	
3.3.90.30.99	outros materiais de consumo				2.556,04	
3.3.90.36.00	Outros Serviços de Terceiros (Pessoa Física)				7.840,00	
3.3.90.36.06	serviços técnicos profissionais				7.840,00	
3.3.90.39.00	Outros Serviços de Terceiros (Pessoa Jurídica)				1.094,00	
3.3.90.39.95	manutenção e conservação de equipamentos de processamento de dados				194,00	
3.3.90.39.99	outros serviços de terceiros – pessoa jurídica				900,00	

Município de JABORÁ

Competência: 2016

Código	Títulos	Autorizada R\$			Despesa Realizada	Diferenças
		Créd. Orçam. e Suplemen.	Créd. Esp. e Extraord.	Total		
4.4.90.00.00	Aplicações Diretas	2.400,00	0,00	2.400,00	0,00	2.400,00
99099	Reserva de Contingência	50.000,00	0,00	50.000,00	0,00	50.000,00
99099.99	Reserva Contingência	50.000,00	0,00	50.000,00	0,00	50.000,00
99099.99.999	Reserva Contingência	50.000,00	0,00	50.000,00	0,00	50.000,00
99099.99.999.09.000999	RESERVA DE CONTINGÊNCIA	50.000,00	0,00	50.000,00	0,00	50.000,00
9.9.99.00.00	A Definir (ou Res.Contingência)	50.000,00	0,00	50.000,00	0,00	50.000,00
Total da Unidade Gestora		14.837.127,54	103.730,00	14.940.857,54	12.447.311,53	2.493.546,01

Unidade Gestora: Fundo Municipal de Saúde de Jaborá

Código	Títulos	Autorizada R\$			Despesa Realizada	Diferenças
		Créd. Orçam. e Suplemen.	Créd. Esp. e Extraord.	Total		
09001	Secretaria de Saúde	5.373.900,03	0,00	5.373.900,03	4.491.429,66	882.470,37
09001.10	Saúde	5.373.900,03	0,00	5.373.900,03	4.491.429,66	882.470,37
09001.10.301	Atenção Básica	4.635.500,03	0,00	4.635.500,03	3.878.540,74	756.959,29
09001.10.301.01.000035	AQUISIÇÃO DE VEÍCULOS - SAÚDE	213.100,03	0,00	213.100,03	70.500,00	142.600,03
4.4.90.00.00	Aplicações Diretas	213.100,03	0,00	213.100,03	70.500,00	142.600,03
4.4.90.52.00	Equipamentos e Material Permanente				70.500,00	
4.4.90.52.52	veículos de tração mecânica				70.500,00	
09001.10.301.01.000036	OBRAS E REFORMAS DE UNIDADES DE SAÚDE	88.000,00	0,00	88.000,00	0,00	88.000,00
4.4.90.00.00	Aplicações Diretas	88.000,00	0,00	88.000,00	0,00	88.000,00
09001.10.301.01.000037	AQUISIÇÃO DE EQUIPAMENTO E MATERIAL PERMANENTE - SAÚDE	144.800,00	0,00	144.800,00	104.394,00	40.406,00
4.4.90.00.00	Aplicações Diretas	144.800,00	0,00	144.800,00	104.394,00	40.406,00
4.4.90.52.00	Equipamentos e Material Permanente				104.394,00	
4.4.90.52.08	aparelhos, equipamentos, utensílios médico-odontológico, laboratorial e hospitalar				54.339,92	
4.4.90.52.10	aparelhos e equipamentos para esportes e diversões				6.000,40	
4.4.90.52.12	aparelhos e utensílios domésticos				1.800,00	
4.4.90.52.33	equipamentos para áudio, vídeo e foto				9.335,18	

Município de JABORÁ

Competência: 2016

Código	Títulos	Autorizada R\$			Despesa Realizada	Diferenças
		Créd. Orçam. e Suplemen.	Créd. Esp. e Extraord.	Total		
4.4.90.52.34	máquinas, utensílios e equipamentos diversos				6.687,50	
4.4.90.52.35	equipamentos de processamento de dados				14.916,00	
4.4.90.52.36	máquinas, instalações e utensílios de escritório				2.081,00	
4.4.90.52.42	mobiliário em geral				7.734,00	
4.4.90.52.51	peças não incorporáveis a imóveis				1.500,00	
09001.10.301.02.000027	MANUTENÇÃO DA SECRETARIA DE SAÚDE	2.710.110,00	0,00	2.710.110,00	2.334.233,13	375.876,87
3.1.90.00.00	Aplicações Diretas	1.275.600,00	0,00	1.275.600,00	1.243.990,29	31.609,71
3.1.90.01.00	Aposentadorias, Reserva Remunerada e Reformas				17.740,31	
3.1.90.01.01	proventos - pessoal civil				17.740,31	
3.1.90.04.00	Contratação por Tempo Determinado				23.350,96	
3.1.90.04.99	outros serviços temporários				23.350,96	
3.1.90.11.00	Vencimentos e Vantagens Fixas (Pessoal Civil)				898.280,43	
3.1.90.11.01	vencimentos e salários				686.152,99	
3.1.90.11.05	incorporações				46.874,13	
3.1.90.11.37	gratificação por tempo de serviço				24.087,15	
3.1.90.11.42	férias indenizadas				12.151,84	
3.1.90.11.43	13º salário				86.499,73	
3.1.90.11.44	férias - abono pecuniário				39.939,29	
3.1.90.11.45	férias - abono constitucional				2.575,30	
3.1.90.13.00	Obrigações Patronais				228.136,59	
3.1.90.13.01	FGTS				1.357,06	
3.1.90.13.02	contribuições previdenciárias - INSS				226.779,53	
3.1.90.16.00	Outras Despesas Variáveis (Pessoal Civil)				62.937,42	
3.1.90.16.44	serviços extraordinários				62.937,42	
3.1.90.94.00	Indenizações e Restituições Trabalhistas				13.544,58	
3.1.90.94.01	indenizações e restituições trabalhistas - ativo civil				13.544,58	
3.3.90.00.00	Aplicações Diretas	1.311.410,00	0,00	1.311.410,00	1.073.592,74	237.817,26

Município de JABORÁ

Competência: 2016

Código	Títulos	Autorizada R\$			Despesa Realizada	Diferenças
		Créd. Orçam. e Suplemen.	Créd. Esp. e Extraord.	Total		
3.3.90.14.00	Diárias Civil				2.020,00	
3.3.90.14.14	diárias no país – civil				2.020,00	
3.3.90.30.00	Material de Consumo				325.005,41	
3.3.90.30.01	combustíveis e lubrificantes automotivos				91.458,98	
3.3.90.30.04	gás engarrafado				9.600,18	
3.3.90.30.07	gêneros de alimentação				3.142,84	
3.3.90.30.10	material odontológico				62.153,69	
3.3.90.30.11	material químico				495,00	
3.3.90.30.16	material de expediente				10.870,00	
3.3.90.30.17	material de processamento de dados				1.329,00	
3.3.90.30.21	material de copa e cozinha				156,75	
3.3.90.30.22	material de limpeza e produção de higienização				9.697,72	
3.3.90.30.23	uniformes, tecidos e aviamentos				265,00	
3.3.90.30.24	material para manutenção de bens imóveis				12.377,20	
3.3.90.30.25	material para manutenção de bens móveis				4.094,83	
3.3.90.30.26	material elétrico e eletrônico				96,00	
3.3.90.30.29	material para áudio, vídeo e foto				240,00	
3.3.90.30.36	material hospitalar				56.369,10	
3.3.90.30.39	material para manutenção de veículos				43.152,02	
3.3.90.30.49	bilhetes de passagens				6.867,03	
3.3.90.30.99	outros materiais de consumo				12.640,07	
3.3.90.32.00	Material, Bens ou Serviço para Distribuição Gratuita				72.463,34	
3.3.90.32.02	medicamentos				53.091,64	
3.3.90.32.03	gêneros alimentícios				10.266,78	
3.3.90.32.99	outros materiais de distribuição gratuita				9.104,92	
3.3.90.36.00	Outros Serviços de Terceiros (Pessoa Física)				114.116,65	
3.3.90.36.06	serviços técnicos profissionais				6.325,00	

Município de JABORÁ

Competência: 2016

Código	Títulos	Autorizada R\$			Despesa Realizada	Diferenças
		Créd. Orçam. e Suplemen.	Créd. Esp. e Extraord.	Total		
3.3.90.36.07	estagiários				39.304,65	
3.3.90.36.30	serviços médicos e odontológicos				3.991,00	
3.3.90.36.35	serviços de apoio administrativo, técnico e operacional				120,00	
3.3.90.36.99	outros serviços de terceiros – pessoa física				64.376,00	
3.3.90.39.00	Outros Serviços de Terceiros (Pessoa Jurídica)				521.979,04	
3.3.90.39.11	locação de softwares				25.130,45	
3.3.90.39.12	locação de máquinas e equipamentos				5.756,52	
3.3.90.39.15	limpeza de veículos				4.946,08	
3.3.90.39.16	manutenção e conservação de bens imóveis				3.019,00	
3.3.90.39.17	manutenção e conservação de máquinas e equipamentos				11.509,61	
3.3.90.39.19	manutenção e conservação de veículos				37.340,41	
3.3.90.39.20	manutenção e conservação de bens móveis de outras naturezas				883,00	
3.3.90.39.24	serviços de confecção, manutenção e instalação de sinalização visual e afins				1.337,00	
3.3.90.39.25	serviços de instalação de máquinas, equipamentos e afins				4.395,00	
3.3.90.39.43	serviços de energia elétrica				24.381,30	
3.3.90.39.44	serviços de água e esgoto				7.906,05	
3.3.90.39.48	serviços de seleção e treinamento				1.950,00	
3.3.90.39.50	serviços médico-hospitalar, odontológico e laboratorial				292.046,19	
3.3.90.39.58	serviços de telecomunicações				23.341,65	
3.3.90.39.63	serviços gráficos e editoriais				5.525,00	
3.3.90.39.69	seguros em geral				29.672,26	
3.3.90.39.78	limpeza e conservação				14.819,87	
3.3.90.39.81	serviços bancários				6.922,00	
3.3.90.39.90	serviços de publicidade legal				11.104,71	
3.3.90.39.95	manutenção e conservação de equipamentos de processamento de dados				556,00	
3.3.90.39.99	outros serviços de terceiros – pessoa jurídica				6.982,74	
3.3.90.39.64	Telefonia Móvel				2.454,20	

Município de JABORÁ

Competência: 2016

Código	Títulos	Autorizada R\$			Despesa Realizada	Diferenças
		Créd. Orçam. e Suplemen.	Créd. Esp. e Extraord.	Total		
3.3.90.48.00	Outros Auxílios Financeiros a Pessoas Físicas				38.008,30	
3.3.90.48.01	auxilio financeiro a pessoas físicas				38.008,30	
3.3.93.00.00	Aplicação Direta Decorrente de Operação de Órgãos, Fundos e Entidades dos Orçam. Fiscal e da Segurid	30.000,00	0,00	30.000,00	16.650,10	13.349,90
3.3.93.39.00	Outros Serviços de Terceiros (Pessoa Jurídica)				16.650,10	
3.3.93.39.50	serviços médico-hospitalar, odontológico e laboratorial				16.650,10	
4.4.90.00.00	Aplicações Diretas	93.100,00	0,00	93.100,00	0,00	93.100,00
4.4.90.52.00	Equipamentos e Material Permanente				0,00	
4.4.90.52.35	equipamentos de processamento de dados				0,00	
09001.10.301.02.000030	MANUTENÇÃO DO PROGRAMA SAÚDE DA FAMÍLIA - PSF	719.940,00	0,00	719.940,00	698.252,93	21.687,07
3.1.90.00.00	Aplicações Diretas	609.000,00	0,00	609.000,00	603.750,78	5.249,22
3.1.90.04.00	Contratação por Tempo Determinado				123.454,23	
3.1.90.04.99	outros serviços temporários				123.454,23	
3.1.90.11.00	Vencimentos e Vantagens Fixas (Pessoal Civil)				364.862,28	
3.1.90.11.01	vencimentos e salários				296.924,95	
3.1.90.11.05	incorporações				10.741,87	
3.1.90.11.37	gratificação por tempo de serviço				21.102,53	
3.1.90.11.43	13º salário				28.713,53	
3.1.90.11.44	férias - abono pecuniário				5.951,08	
3.1.90.11.45	férias - abono constitucional				1.428,32	
3.1.90.13.00	Obrigações Patronais				113.289,06	
3.1.90.13.01	FGTS				7.535,11	
3.1.90.13.02	contribuições previdenciárias – INSS				105.753,95	
3.1.90.16.00	Outras Despesas Variáveis (Pessoal Civil)				2.145,21	
3.1.90.16.44	serviços extraordinários				2.145,21	
3.3.90.00.00	Aplicações Diretas	110.940,00	0,00	110.940,00	94.502,15	16.437,85
3.3.90.30.00	Material de Consumo				14.297,50	
3.3.90.30.01	combustíveis e lubrificantes automotivos				14.297,50	

Município de JABORÁ

Competência: 2016

Código	Títulos	Autorizada R\$			Despesa Realizada	Diferenças
		Créd. Orçam. e Suplemen.	Créd. Esp. e Extraord.	Total		
3.3.90.39.00	Outros Serviços de Terceiros (Pessoa Jurídica)				80.204,65	
3.3.90.39.48	serviços de seleção e treinamento				7.400,00	
3.3.90.39.50	serviços médico-hospitalar, odontológico e laboratorial				72.804,65	
09001.10.301.02.000031	MANUTENÇÃO DO PROGRAMA DE AGENTES COMUNITÁRIOS DE SAÚDE - PACS	254.250,00	0,00	254.250,00	185.100,96	69.149,04
3.1.90.00.00	Aplicações Diretas	254.250,00	0,00	254.250,00	185.100,96	69.149,04
3.1.90.04.00	Contratação por Tempo Determinado				133.300,44	
3.1.90.04.99	outros serviços temporários				133.300,44	
3.1.90.11.00	Vencimentos e Vantagens Fixas (Pessoal Civil)				5.866,50	
3.1.90.11.43	13º salário				5.866,50	
3.1.90.13.00	Obrigações Patronais				45.934,02	
3.1.90.13.01	FGTS				12.429,06	
3.1.90.13.02	contribuições previdenciárias – INSS				33.504,96	
09001.10.301.02.000032	MANUTENÇÃO DO PROGRAMA DE SAÚDE BUCAL - PSB	108.400,00	0,00	108.400,00	106.527,96	1.872,04
3.1.90.00.00	Aplicações Diretas	108.400,00	0,00	108.400,00	106.527,96	1.872,04
3.1.90.11.00	Vencimentos e Vantagens Fixas (Pessoal Civil)				83.038,28	
3.1.90.11.01	vencimentos e salários				65.236,97	
3.1.90.11.05	incorporações				4.752,00	
3.1.90.11.37	gratificação por tempo de serviço				1.569,50	
3.1.90.11.43	13º salário				6.979,58	
3.1.90.11.44	férias - abono pecuniário				4.500,23	
3.1.90.13.00	Obrigações Patronais				23.489,68	
3.1.90.13.02	contribuições previdenciárias – INSS				23.489,68	
09001.10.301.02.000033	MANUTENÇÃO DA FARMÁCIA BÁSICA	396.900,00	0,00	396.900,00	379.531,76	17.368,24
3.3.90.00.00	Aplicações Diretas	396.900,00	0,00	396.900,00	379.531,76	17.368,24
3.3.90.30.00	Material de Consumo				185,00	
3.3.90.30.36	material hospitalar				185,00	
3.3.90.32.00	Material, Bens ou Serviço para Distribuição Gratuita				379.346,76	



Município de JABORÁ

Competência: 2016

Código	Títulos	Autorizada R\$			Despesa Realizada	Diferenças
		Créd. Orçam. e Suplemen.	Créd. Esp. e Extraord.	Total		
3.3.90.32.02	medicamentos				377.182,72	
3.3.90.32.99	outros materiais de distribuição gratuita				2.164,04	
09001.10.302	Assistência Hospitalar e Ambulatorial	649.700,00	0,00	649.700,00	534.711,11	114.988,89
09001.10.302.02.000034	MANUTENÇÃO DO CONVÊNIO COM INSTITUIÇÕES DE SAÚDE	232.500,00	0,00	232.500,00	148.143,98	84.356,02
3.3.50.00.00	Transferências a Instituições Privadas sem Fins Lucrativos	140.500,00	0,00	140.500,00	73.000,00	67.500,00
3.3.50.41.00	Contribuições				73.000,00	
3.3.50.41.99	outras contribuições				73.000,00	
3.3.90.00.00	Aplicações Diretas	92.000,00	0,00	92.000,00	75.143,98	16.856,02
3.3.90.39.00	Outros Serviços de Terceiros (Pessoa Jurídica)				75.143,98	
3.3.90.39.50	serviços médico-hospitalar, odontológico e laboratorial				75.143,98	
09001.10.302.02.000035	MANUTENÇÃO DO SAMU	417.200,00	0,00	417.200,00	386.567,13	30.632,87
3.1.90.00.00	Aplicações Diretas	339.400,00	0,00	339.400,00	339.360,90	39,10
3.1.90.01.00	Aposentadorias, Reserva Remunerada e Reformas				4.152,07	
3.1.90.01.01	proventos - pessoal civil				4.152,07	
3.1.90.04.00	Contratação por Tempo Determinado				14.981,56	
3.1.90.04.99	outros serviços temporários				14.981,56	
3.1.90.11.00	Vencimentos e Vantagens Fixas (Pessoal Civil)				230.477,61	
3.1.90.11.01	vencimentos e salários				188.533,66	
3.1.90.11.05	incorporações				26.349,79	
3.1.90.11.37	gratificação por tempo de serviço				1.776,87	
3.1.90.11.43	13º salário				10.929,29	
3.1.90.11.44	férias - abono pecuniário				2.888,00	
3.1.90.13.00	Obrigações Patronais				48.398,48	
3.1.90.13.01	FGTS				561,12	
3.1.90.13.02	contribuições previdenciárias – INSS				47.837,36	
3.1.90.16.00	Outras Despesas Variáveis (Pessoal Civil)				41.351,18	
3.1.90.16.44	serviços extraordinários				41.351,18	

Município de JABORÁ

Competência: 2016

Código	Títulos	Autorizada R\$			Despesa Realizada	Diferenças
		Créd. Orçam. e Suplemen.	Créd. Esp. e Extraord.	Total		
3.3.90.00.00	Aplicações Diretas	77.800,00	0,00	77.800,00	47.206,23	30.593,77
3.3.90.30.00	Material de Consumo				28.049,18	
3.3.90.30.01	combustíveis e lubrificantes automotivos				12.355,48	
3.3.90.30.04	gás engarrafado				382,00	
3.3.90.30.17	material de processamento de dados				110,00	
3.3.90.30.22	material de limpeza e produção de higienização				738,42	
3.3.90.30.23	uniformes, tecidos e aviamentos				4.764,00	
3.3.90.30.24	material para manutenção de bens imóveis				51,90	
3.3.90.30.39	material para manutenção de veículos				9.474,10	
3.3.90.30.44	material de sinalização visual e afins				108,00	
3.3.90.30.99	outros materiais de consumo				65,28	
3.3.90.36.00	Outros Serviços de Terceiros (Pessoa Física)				310,00	
3.3.90.36.20	manutenção e conservação de veículos				235,00	
3.3.90.36.99	outros serviços de terceiros – pessoa física				75,00	
3.3.90.39.00	Outros Serviços de Terceiros (Pessoa Jurídica)				18.847,05	
3.3.90.39.19	manutenção e conservação de veículos				6.518,20	
3.3.90.39.24	serviços de confecção, manutenção e instalação de sinalização visual e afins				1.790,00	
3.3.90.39.58	serviços de telecomunicações				0,00	
3.3.90.39.63	serviços gráficos e editoriais				645,00	
3.3.90.39.69	seguros em geral				9.638,46	
3.3.90.39.75	multas e infrações de trânsito				255,39	
09001.10.304	Vigilância Sanitária	76.600,00	0,00	76.600,00	74.491,79	2.108,21
09001.10.304.02.000028	MANUTENÇÃO DAS ATIVIDADES DE VIGILÂNCIA SANITÁRIA	76.600,00	0,00	76.600,00	74.491,79	2.108,21
3.1.90.00.00	Aplicações Diretas	61.600,00	0,00	61.600,00	60.760,78	839,22
3.1.90.04.00	Contratação por Tempo Determinado				6.623,16	
3.1.90.04.99	outros serviços temporários				6.623,16	
3.1.90.11.00	Vencimentos e Vantagens Fixas (Pessoal Civil)				38.716,06	

Município de JABORÁ

Competência: 2016

Código	Títulos	Autorizada R\$			Despesa Realizada	Diferenças
		Créd. Orçam. e Suplemen.	Créd. Esp. e Extraord.	Total		
3.1.90.11.01	vencimentos e salários				27.970,47	
3.1.90.11.05	incorporações				3.344,00	
3.1.90.11.37	gratificação por tempo de serviço				7.401,59	
3.1.90.13.00	Obrigações Patronais				12.176,63	
3.1.90.13.01	FGTS				797,12	
3.1.90.13.02	contribuições previdenciárias – INSS				11.379,51	
3.1.90.16.00	Outras Despesas Variáveis (Pessoal Civil)				3.244,93	
3.1.90.16.44	serviços extraordinários				3.244,93	
3.3.90.00.00	Aplicações Diretas	15.000,00	0,00	15.000,00	13.731,01	1.268,99
3.3.90.14.00	Diárias Civil				1.920,00	
3.3.90.14.14	diárias no país – civil				1.920,00	
3.3.90.30.00	Material de Consumo				8.365,56	
3.3.90.30.01	combustíveis e lubrificantes automotivos				2.369,11	
3.3.90.30.07	gêneros de alimentação				1.953,90	
3.3.90.30.16	material de expediente				1.394,30	
3.3.90.30.25	material para manutenção de bens móveis				80,00	
3.3.90.30.39	material para manutenção de veículos				640,45	
3.3.90.30.99	outros materiais de consumo				1.927,80	
3.3.90.39.00	Outros Serviços de Terceiros (Pessoa Jurídica)				3.445,45	
3.3.90.39.17	manutenção e conservação de máquinas e equipamentos				1.131,00	
3.3.90.39.19	manutenção e conservação de veículos				1.251,00	
3.3.90.39.25	serviços de instalação de máquinas, equipamentos e afins				230,00	
3.3.90.39.58	serviços de telecomunicações				261,19	
3.3.90.39.69	seguros em geral				392,26	
3.3.90.39.99	outros serviços de terceiros – pessoa jurídica				180,00	
09001.10.305	Vigilância Epidemiológica	12.100,00	0,00	12.100,00	3.686,02	8.413,98
09001.10.305.02.000029	MANUTENÇÃO DAS ATIVIDADES DE VIGILÂNCIA EPIDEMIOLÓGICA	12.100,00	0,00	12.100,00	3.686,02	8.413,98

Município de JABORÁ

Competência: 2016

Código	Títulos	Autorizada R\$			Despesa Realizada	Diferenças
		Créd. Orçam. e Suplemen.	Créd. Esp. e Extraord.	Total		
3.3.90.00.00	Aplicações Diretas	7.100,00	0,00	7.100,00	2.556,52	4.543,48
3.3.90.30.00	Material de Consumo				2.556,52	
3.3.90.30.16	material de expediente				1.309,30	
3.3.90.30.17	material de processamento de dados				80,00	
3.3.90.30.23	uniformes, tecidos e aviamentos				342,00	
3.3.90.30.24	material para manutenção de bens imóveis				705,70	
3.3.90.30.36	material hospitalar				119,52	
4.4.90.00.00	Aplicações Diretas	5.000,00	0,00	5.000,00	1.129,50	3.870,50
4.4.90.52.00	Equipamentos e Material Permanente				1.129,50	
4.4.90.52.42	mobiliário em geral				1.129,50	
	<b>Total da Unidade Gestora</b>	<b>5.373.900,03</b>	<b>0,00</b>	<b>5.373.900,03</b>	<b>4.491.429,66</b>	<b>882.470,37</b>

Unidade Gestora: Câmara Municipal de Jaborá

Código	Títulos	Autorizada R\$			Despesa Realizada	Diferenças
		Créd. Orçam. e Suplemen.	Créd. Esp. e Extraord.	Total		
01001	Câmara de Vereadores	840.000,00	0,00	840.000,00	608.895,95	231.104,05
01001.01	Legislativa	840.000,00	0,00	840.000,00	608.895,95	231.104,05
01001.01.031	Ação Legislativa	840.000,00	0,00	840.000,00	608.895,95	231.104,05
01001.01.031.02.000001	MANUTENÇÃO DAS ATIVIDADES LEGISLATIVAS	840.000,00	0,00	840.000,00	608.895,95	231.104,05
3.1.90.00.00	Aplicações Diretas	585.000,00	0,00	585.000,00	529.491,68	55.508,32
3.1.90.11.00	Vencimentos e Vantagens Fixas (Pessoal Civil)				438.517,69	
3.1.90.11.01	vencimentos e salários				425.286,14	
3.1.90.11.43	13º salário				13.231,55	
3.1.90.13.00	Obrigações Patronais				90.973,99	
3.1.90.13.02	contribuições previdenciárias – INSS				90.973,99	
3.3.90.00.00	Aplicações Diretas	205.000,00	0,00	205.000,00	76.024,27	128.975,73
3.3.90.14.00	Diárias Civil				27.650,00	
3.3.90.14.14	diárias no país – civil				27.650,00	

Município de JABORÁ

Competência: 2016

Código	Títulos	Autorizada R\$			Despesa Realizada	Diferenças
		Créd. Orçam. e Suplemen.	Créd. Esp. e Extraord.	Total		
3.3.90.30.00	Material de Consumo				7.449,51	
3.3.90.30.07	gêneros de alimentação				553,28	
3.3.90.30.16	material de expediente				813,00	
3.3.90.30.17	material de processamento de dados				1.510,00	
3.3.90.30.21	material de copa e cozinha				101,00	
3.3.90.30.22	material de limpeza e produção de higienização				1.435,11	
3.3.90.30.24	material para manutenção de bens imóveis				467,12	
3.3.90.30.25	material para manutenção de bens móveis				140,00	
3.3.90.30.28	material de proteção e segurança				2.430,00	
3.3.90.33.00	Passagens e Despesas com Locomoção				5.229,54	
3.3.90.33.01	passagens para o país				3.577,08	
3.3.90.33.99	outras despesas com locomoção				1.652,46	
3.3.90.39.00	Outros Serviços de Terceiros (Pessoa Jurídica)				35.695,22	
3.3.90.39.01	assinatura de periódicos e anuidades				971,00	
3.3.90.39.08	manutenção de software				1.583,00	
3.3.90.39.11	locação de softwares				10.904,77	
3.3.90.39.16	manutenção e conservação de bens imóveis				270,00	
3.3.90.39.17	manutenção e conservação de máquinas e equipamentos				400,00	
3.3.90.39.43	serviços de energia elétrica				3.938,05	
3.3.90.39.44	serviços de água e esgoto				664,29	
3.3.90.39.48	serviços de seleção e treinamento				6.320,00	
3.3.90.39.58	serviços de telecomunicações				2.407,83	
3.3.90.39.69	seguros em geral				1.271,25	
3.3.90.39.97	despesas de teleprocessamento				1.362,72	
3.3.90.39.99	outros serviços de terceiros – pessoa jurídica				5.602,31	
4.4.90.00.00	Aplicações Diretas	50.000,00	0,00	50.000,00	3.380,00	46.620,00
4.4.90.52.00	Equipamentos e Material Permanente				3.380,00	

Município de JABORÁ

Competência: 2016

Código	Títulos	Autorizada R\$			Despesa Realizada	Diferenças
		Créd. Orçam. e Suplemen.	Créd. Esp. e Extraord.	Total		
4.4.90.52.42	mobiliário em geral				3.380,00	
	Total da Unidade Gestora	840.000,00	0,00	840.000,00	608.895,95	231.104,05
	Total Geral	21.051.027,57	103.730,00	21.154.757,57	17.547.637,14	3.607.120,43

Município de JABORÁ  
Competência: 06/2016

	Previsão Inicial (a)	Previsão Atualizada (b)	Receitas Realizadas (c)	Saldo (d)=(c-b)
<b>RECEITAS ORÇAMENTÁRIAS</b>	18.707.830,00	18.707.830,00	18.285.722,11	-422.107,89
<b>Receitas Correntes (I)</b>	18.437.830,00	18.437.830,00	17.192.941,10	-1.244.888,90
Receita Tributária	613.200,00	613.200,00	886.543,92	273.343,92
Receitas de Contribuições	115.600,00	115.600,00	114.617,35	-982,65
Receita Patrimonial	51.470,00	51.470,00	89.281,63	37.811,63
Receita Agropecuária				0,00
Receita Industrial				0,00
Receita de Serviços	139.200,00	139.200,00	74.748,56	-64.451,44
Transferências Correntes	17.384.510,00	17.384.510,00	15.936.641,03	-1.447.868,97
Outras Receitas Correntes	133.850,00	133.850,00	91.108,61	-42.741,39
<b>Receitas de Capital (II)</b>	270.000,00	270.000,00	1.092.781,01	822.781,01
Operações de Crédito				0,00
Alienação de Bens	60.000,00	60.000,00	43.000,00	-17.000,00
Amortização de Empréstimos	50.000,00	50.000,00	30.547,51	-19.452,49
Transferências de Capital	160.000,00	160.000,00	1.019.233,50	859.233,50
Outras Receitas de Capital				0,00
<b>Recursos Arrecadados em Exercícios Anteriores (III)</b>				0,00
<b>RECEITAS INTRA-ORÇAMENTÁRIAS (IV)</b>				0,00
<b>SUBTOTAL DAS RECEITAS (V) = (I + II + III + IV)</b>	18.707.830,00	18.707.830,00	18.285.722,11	-422.107,89
<b>Operações de Crédito / Refinanciamento (VI)</b>	0,00	0,00	0,00	0,00
Operações de Crédito Internas	0,00	0,00	0,00	0,00
Mobiliária				0,00
Contratual				0,00
Operações de Crédito Externas	0,00	0,00	0,00	0,00
Mobiliária				0,00
Contratual				0,00
<b>SUBTOTAL COM REFINANCIAMENTO (VII = V + VI)</b>	18.707.830,00	18.707.830,00	18.285.722,11	-422.107,89
<b>DÉFICIT (VIII)</b>				
<b>TOTAL (IX = VII + VIII)</b>	18.707.830,00	18.707.830,00	18.285.722,11	-422.107,89
Saldos de Exercícios Anteriores (utilizados para créditos adicionais)		427.538,82		
Superávit Financeiro		427.538,82		
Reabertura de créditos adicionais				



**BALANÇO ORÇAMENTÁRIO - ANEXO 12**  
**ORÇAMENTOS FISCAL E DA SEGURIDADE SOCIAL**

Município de JABORÁ

Competência: 06/2016

	Dotação Inicial (e)	Dotação Atualizada (f)	Despesas Empenhadas (g)	Despesas Liquidadas (h)	Despesas Pagas (i)	Saldo da Dotação (j) = (f-g)
<b>DESPESAS ORÇAMENTÁRIAS</b>	18.657.830,00	21.104.757,57	17.547.637,14	17.547.637,14	17.387.564,32	3.557.120,43
<b>Despesas Correntes (X)</b>	16.849.575,00	18.461.772,00	16.134.019,75	16.134.019,75	15.991.556,41	2.327.752,25
Pessoal e Encargos Sociais	8.599.555,00	9.654.792,00	9.358.478,35	9.358.478,35	9.251.199,55	296.313,65
Juros e Encargos da Dívida	6.000,00	0,00	0,00	0,00	0,00	0,00
Outras Despesas Correntes	8.244.020,00	8.806.980,00	6.775.541,40	6.775.541,40	6.740.356,86	2.031.438,60
<b>Despesas de Capital (XI)</b>	1.808.255,00	2.642.985,57	1.413.617,39	1.413.617,39	1.396.007,91	1.229.368,18
Investimentos	1.693.755,00	2.592.985,57	1.387.445,36	1.387.445,36	1.369.835,88	1.205.540,21
Inversões Financeiras	50.000,00	50.000,00	26.172,03	26.172,03	26.172,03	23.827,97
Amortização da Dívida(*)	64.500,00	0,00	0,00	0,00	0,00	0,00
<b>Reserva de Contingência (XII)</b>	50.000,00	50.000,00				50.000,00
<b>Reserva do RPPS (XIII)</b>	0,00	0,00				0,00
<b>DESPESAS INTRA-ORÇAMENTÁRIAS (XIV)</b>		0,00	0,00	0,00	0,00	0,00
<b>SUBTOTAL DAS DESPESAS (XV) = (X + XI + XII + XIII + XIV)</b>	18.707.830,00	21.154.757,57	17.547.637,14	17.547.637,14	17.387.564,32	3.607.120,43
<b>Superávit (XVI)</b>			738.084,97			-738.084,97
<b>TOTAL (XVII = XV + XVI)</b>	18.707.830,00	21.154.757,57	18.285.722,11	17.547.637,14	17.387.564,32	2.869.035,46

(\*) Incluída a Amortização da Dívida/Refinanciamento



## AMORTIZAÇÃO DA DÍVIDA / REFINANCIAMENTO

Município de JABORÁ

Competência: 06/2016

	Despesa Empenhada	Despesa Liquidada	Despesa Paga
Amortização da Dívida Interna	0,00	0,00	0,00
Dívida Mobiliária	0,00	0,00	0,00
Outras Dívidas	0,00	0,00	0,00
Amortização da Dívida Externa	0,00	0,00	0,00
Dívida Mobiliária	0,00	0,00	0,00
Outras Dívidas	0,00	0,00	0,00
<b>TOTAL</b>	<b>0,00</b>	<b>0,00</b>	<b>0,00</b>

Município de JABORÁ  
Competência: 06/2016

	Inscritos		Liquidados	Pagos	Cancelados	Saldo
	Em Exercícios Anteriores	Em 31 de Dezembro do Exercício Anterior				
	(a)	(b)				
Despesas Correntes	4.770,00	0,00	0,00	0,00	0,00	4.770,00
Pessoal e Encargos Sociais	0,00	0,00	0,00	0,00	0,00	0,00
Juros e Encargos da Dívida	0,00	0,00	0,00	0,00	0,00	0,00
Outras Despesas Correntes	4.770,00	0,00	0,00	0,00	0,00	4.770,00
Despesas de Capital	0,00	300.660,32	300.660,32	300.660,32	0,00	0,00
Investimentos	0,00	300.660,32	300.660,32	300.660,32	0,00	0,00
Inversões Financeiras	0,00	0,00	0,00	0,00	0,00	0,00
Amortização da Dívida	0,00	0,00	0,00	0,00	0,00	0,00
<b>TOTAL</b>	<b>4.770,00</b>	<b>300.660,32</b>	<b>300.660,32</b>	<b>300.660,32</b>	<b>0,00</b>	<b>4.770,00</b>

## EXECUÇÃO DOS RESTOS A PAGAR PROCESSADOS

Município de JABORÁ  
Competência: 06/2016

	Inscritos		Pagos	Cancelados	Saldo
	Em Exercícios Anteriores	Em 31 de Dezembro do Exercício Anterior			
	(a)	(b)			
<b>Despesas Correntes</b>	<b>5.437,90</b>	<b>42.505,90</b>	<b>41.785,90</b>	<b>0,00</b>	<b>6.157,90</b>
Pessoal e Encargos Sociais	0,00	34.688,13	34.688,13	0,00	0,00
Juros e Encargos da Dívida	0,00	0,00	0,00	0,00	0,00
Outras Despesas Correntes	5.437,90	7.817,77	7.097,77	0,00	6.157,90
<b>Despesas de Capital</b>	<b>0,00</b>	<b>150.638,01</b>	<b>150.638,01</b>	<b>0,00</b>	<b>0,00</b>
Investimentos	0,00	150.638,01	150.638,01	0,00	0,00
Inversões Financeiras	0,00	0,00	0,00	0,00	0,00
Amortização da Dívida	0,00	0,00	0,00	0,00	0,00
<b>TOTAL</b>	<b>5.437,90</b>	<b>193.143,91</b>	<b>192.423,91</b>	<b>0,00</b>	<b>6.157,90</b>



## BALANÇO FINANCEIRO - ANEXO 13

Município de JABORÁ

Competência: 06/2016

## INGRESSOS

	<b>Exercício Atual</b>
<b>Receita Orçamentária (I)</b>	18.285.722,11
Ordinária	12.911.806,62
Vinculada	5.373.915,49
<b>Transferências Financeiras Recebidas (II)</b>	4.068.962,36
Transferências Recebidas para a Execução Orçamentária	4.068.962,36
Transferências Recebidas Independentes da Execução Orçamentária	
Transferências Recebidas para Aporte de recursos para o RPPS	
<b>Recebimentos Extraorçamentários (III)</b>	1.635.342,37
Inscrição de Restos a Pagar Não Processados	
Inscrição de Restos a Pagar Processados	160.072,82
Depósitos Restituíveis e Valores Vinculados	1.475.269,55
Outros Recebimentos Extraorçamentários	0,00
<b>Saldo em Espécie do Exercício Anterior (IV)</b>	936.133,78
Caixa e Equivalentes de Caixa	925.581,91
Depósitos Restituíveis e Valores Vinculados	10.551,87
Investimentos e aplicações temporárias a curto prazo	
<b>TOTAL(V) = (I + II + III + IV)</b>	<b>24.926.160,62</b>





## BALANÇO FINANCEIRO - ANEXO 13

Município de JABORÁ

Competência: 06/2016

## DISPÊNDIOS

	<b>Exercício Atual</b>
<b>Despesa Orçamentária (VI)</b>	17.547.637,14
Ordinária	12.271.684,42
Vinculada	5.275.952,72
<b>Transferências Financeiras Concedidas (VII)</b>	4.068.962,36
Transferências Concedidas para a Execução Orçamentária	4.068.962,36
Transferências Concedidas Independentes da Execução Orçamentária	
Transferências Concedidas para Aporte de recursos para o RPPS	
<b>Pagamentos Extraorçamentários (VIII)</b>	1.964.800,93
Pagamentos de Restos a Pagar Não Processados	300.660,32
Pagamentos de Restos a Pagar Processados	192.423,91
Depósitos Restituíveis e Valores Vinculados	1.471.716,70
Outros Pagamentos Extraorçamentários	0,00
<b>Saldo em Espécie para o Exercício Seguinte (IX)</b>	1.344.760,19
Caixa e Equivalentes de Caixa	1.339.312,27
Depósitos Restituíveis e Valores Vinculados	5.447,92
Investimentos e aplicações temporárias a curto prazo	
<b>TOTAL(X) = (VI + VII + VIII + IX)</b>	<b>24.926.160,62</b>





## Município de JABORÁ

Receitas Orçamentárias segundo as Fontes de Recursos - Anexo 1 ao Balanço Financeiro

Competência: 06/2016

Código	Especificação	Valor
<b>6.2.1.2.0.00.00</b>	<b>RECEITA REALIZADA - RECURSOS ORDINÁRIOS</b>	
	00 - Recursos Ordinários	8.146.244,84
	01 - Receitas de Impostos e Transf de Impostos: Educação	4.493.363,38
	02 - Receitas de Impostos e Transf de impostos: Saúde	3.108.421,89
	<b>Total das Receitas Orçamentárias - Recursos Ordinários (I)</b>	<b>15.748.030,11</b>
<b>6.2.1.2.0.00.00</b>	<b>RECEITA ORÇAMENTÁRIAS - RECURSOS VINCULADOS</b>	
	07 - Contribuição de Intervenção no Domínio Econômico - CIDE	13.230,61
	08 - Contribuição para o Custeio dos Serviços de Iluminação Pública - COSIP	114.617,35
	10 - Convênio de Trânsito - Militar	1.573,44
	11 - Convênio de Trânsito - Civil	2.940,86
	12 - Convênio de Trânsito - Prefeitura	1.541,73
	18 - Transf. do FUNDEF/FUNDEB - (aplic. remuneração dos prof. do Magist. em efet exercício na Ed. Bá	1.534.014,62
	19 - Transferências do FUNDEF/FUNDEB - (aplicação em outras despesas da Educação Básica)	269.978,31
	32 - Transferências de Convênios – União/Educação	234.016,43
	33 - Transferências de Convênios – União/Saúde	102.964,06
	34 - Transferências de Convênios – União/Outros (não relacionados à educação/saúde/assistência socia	760.930,91
	35 - Transferências do Sistema Único de Assistência Social – SUAS/União	86.891,09
	36 - Salário-Educação	200.972,84
	37 - Outras Transferências do Fundo Nacional de Desenvolvimento da Educação – FNDE (não repassadas p	97.210,46
	38 - Transferências do Sistema Único de Saúde – SUS/União	1.397.340,29
	39 - Fundo Especial do Petróleo e Transferências Decorrentes de Compensação Financeira pela Exploraç	57.246,68
	62 - Transferências de Convênios – Estado/Educação	97.137,76
	63 - Transferências de Convênios – Estado/Saúde	118.395,72
	64 - Transferências de Convênios – Estado/Outros (não relacionados à educação/saúde/assistência socia	234.412,32
	88 - Alienações de Bens destinados a Programas de Saúde	2.656,49
	89 - Alienações de Bens destinados a Outros Programas	47.645,42

**Município de JABORÁ**

Receitas Orçamentárias segundo as Fontes de Recursos - Anexo 1 ao Balanço Financeiro

Competência: 06/2016

93 - Outras Receitas Não Primárias	30.547,51
<b>Total das Receitas Orçamentárias - Recursos Vinculados (II)</b>	<b>5.406.264,90</b>
<b>TOTAL GERAL (I + II)</b>	<b>21.154.295,01</b>





**Município de JABORÁ**

Deduções da Receita Orçamentária segundo as Fontes de Recurso - Anexo 2 ao Balanço Financeiro

Competência: 06/2016

<b>Código</b>	<b>Especificação</b>	<b>Valor</b>
<b>6.2.1.3.0.00.00</b>	<b>DEDUÇÃO RECEITA REALIZADA - RECURSOS ORDINÁRIOS</b>	
	01 - Receitas de Impostos e Transf de Impostos: Educação	2.836.223,49
	<b>Total das Deduções de Receitas Orçamentárias - Recursos Ordinários (I)</b>	<b>2.836.223,49</b>
<b>6.2.1.3.0.00.00</b>	<b>DEDUÇÃO RECEITA ORÇAMENTÁRIAS - RECURSOS VINCULADOS</b>	
	32 - Transferências de Convênios – União/Educação	413,12
	34 - Transferências de Convênios – União/Outros (não relacionados à educação/saúde/assistência socia	31.406,71
	62 - Transferências de Convênios – Estado/Educação	529,58
	<b>Total das Deduções de Receitas Orçamentárias - Recursos Vinculados (II)</b>	<b>32.349,41</b>
	<b>TOTAL GERAL (I + II)</b>	<b>2.868.572,90</b>







### Município de JABORÁ

Despesas Orçamentárias segundo as Fontes de Recurso - Anexo 3 ao Balanço Financeiro

Competência: 06/2016

Código	Especificação	Valor
<b>6.2.2.1.3.00.00</b>	<b>DESPESAS ORÇAMENTÁRIAS - RECURSOS ORDINÁRIOS</b>	
	00 - Recursos Ordinários	7.477.502,20
	01 - Receitas de Impostos e Transf de Impostos: Educação	1.813.300,71
	02 - Receitas de Impostos e Transf de impostos: Saúde	2.980.881,51
	<b>Total das Despesas Orçamentárias - Recursos Ordinários (I)</b>	<b>12.271.684,42</b>
<b>6.2.2.1.3.00.00</b>	<b>DESPESAS ORÇAMENTÁRIAS - RECURSOS VINCULADOS</b>	
	07 - Contribuição de Intervenção no Domínio Econômico - CIDE	12.736,98
	08 - Contribuição para o Custeio dos Serviços de Iluminação Pública - COSIP	113.960,36
	10 - Convênio de Trânsito - Militar	933,86
	11 - Convênio de Trânsito - Civil	10.424,35
	12 - Convênio de Trânsito - Prefeitura	5.844,18
	18 - Transf. do FUNDEF/FUNDEB - (aplic. remuneração dos prof. do Magist. em efet exercício na Ed. Bá	1.710.604,53
	19 - Transferências do FUNDEF/FUNDEB - (aplicação em outras despesas da Educação Básica)	76.427,21
	32 - Transferências de Convênios – União/Educação	86.494,94
	33 - Transferências de Convênios – União/Saúde	92.613,42
	34 - Transferências de Convênios – União/Outros (não relacionados à educação/saúde/assistência socia	870.770,92
	35 - Transferências do Sistema Único de Assistência Social – SUAS/União	62.737,94
	36 - Salário-Educação	199.214,65
	37 - Outras Transferências do Fundo Nacional de Desenvolvimento da Educação – FNDE (não repassadas p	97.065,29
	38 - Transferências do Sistema Único de Saúde – SUS/União	1.253.227,45
	39 - Fundo Especial do Petróleo e Transferências Decorrentes de Compensação Financeira pela Exploraç	48.584,24
	62 - Transferências de Convênios – Estado/Educação	96.422,54
	63 - Transferências de Convênios – Estado/Saúde	102.550,76
	64 - Transferências de Convênios – Estado/Outros (não relacionados à educação/saúde/assistência socia	162.948,45
	88 - Alienações de Bens destinados a Programas de Saúde	62.156,52
	89 - Alienações de Bens destinados a Outros Programas	181.666,49
	93 - Outras Receitas Não Primárias	28.567,64





**Município de JABORÁ**

Despesas Orçamentárias segundo as Fontes de Recurso - Anexo 3 ao Balanço Financeiro

Competência: 06/2016

<b>Total das Despesas Orçamentárias - Recursos Vinculados (II)</b>	<b>5.275.952,72</b>
--	---------------------

<b>TOTAL GERAL (I + II)</b>	<b>17.547.637,14</b>
-----------------------------	----------------------





### Município de JABORÁ

Saldos em espécie do exercício anterior, segundo as Fontes de Recursos - Anexo 4, ao balanço Financeiro

Competência: 06/2016

Código	Especificação	Valor
<b>1.1.1.0.0.00.00</b>	<b>CAIXA E EQUIVALENTES DE CAIXA - RECURSOS ORDINÁRIOS</b>	
	00 - Recursos Ordinários	75.924,42
	01 - Receitas de Impostos e Transf de Impostos: Educação	20,00
	02 - Receitas de Impostos e Transf de impostos: Saúde	6.937,05
	<b>Total de Caixa e Equivalentes de Caixa - Recursos Ordinários (I)</b>	<b>82.881,47</b>
<b>1.1.1.0.0.00.00</b>	<b>CAIXA E EQUIVALENTES DE CAIXA - RECURSOS VINCULADOS</b>	
	07 - Contribuição de Intervenção no Domínio Econômico - CIDE	166,71
	08 - Contribuição para o Custeio dos Serviços de Iluminação Pública - COSIP	1.727,48
	10 - Convênio de Trânsito - Militar	1.680,68
	11 - Convênio de Trânsito - Civil	23.067,10
	12 - Convênio de Trânsito - Prefeitura	2.211,66
	18 - Transf. do FUNDEF/FUNDEB - (aplic. remuneração dos prof. do Magist. em efet exercício na Ed. Bá	1.920,40
	32 - Transferências de Convênios – União/Educação	3.529,64
	34 - Transferências de Convênios – União/Outros (não relacionados à educação/saúde/assistência socia	445.178,05
	35 - Transferências do Sistema Único de Assistência Social – SUAS/União	733,37
	38 - Transferências do Sistema Único de Saúde – SUS/União	38.475,59
	39 - Fundo Especial do Petróleo e Transferências Decorrentes de Compensação Financeira pela Exploraç	132,07
	63 - Transferências de Convênios – Estado/Saúde	13.112,71
	64 - Transferências de Convênios – Estado/Outros (não relacionados à educação/saúde/assistência socia	51.421,94
	88 - Alienações de Bens destinados a Programas de Saúde	59.500,03
	89 - Alienações de Bens destinados a Outros Programas	174.326,86
	93 - Outras Receitas Não Primárias	25.516,15
	<b>Total de Caixa e Equivalentes de Caixa - Recursos Vinculados (II)</b>	<b>842.700,44</b>
	<b>TOTAL GERAL (I + II)</b>	<b>925.581,91</b>

**Município de JABORÁ**

Saldos em espécie do exercício anterior, segundo as Fontes de Recursos - Anexo 4, ao balanço Financeiro

Competência: 06/2016

<b>Código</b>	<b>Especificação</b>	<b>Valor</b>
1.1.3.5.1.04.00 a	<b>DEPÓSITOS RESTITUÍVEIS E VALORES VINCULADOS - RECURSOS</b>	
1.1.3.5.1.08.00	<b>ORDINÁRIOS</b>	
	<b>Total de Depósitos Restituíveis e Valores Vinculados - Recursos Ordinários (I)</b>	
1.1.3.5.1.04.00 a	<b>DEPÓSITOS RESTITUÍVEIS E VALORES VINCULADOS - RECURSOS</b>	
1.1.3.5.1.08.00	<b>VINCULADOS</b>	
	<b>Total de Depósitos Restituíveis e Valores Vinculados - Recursos Vinculados (II)</b>	
	<b>TOTAL GERAL (I + II)</b>	





### Município de JABORÁ

Saldos em espécie para o exercício seguinte, segundo as Fontes de Recursos - Anexo 5, ao Balanço Financeiro

Competência: 06/2016

Código	Especificação	Valor
<b>1.1.1.0.0.00.00</b>	<b>CAIXA E EQUIVALENTES DE CAIXA - RECURSOS ORDINÁRIOS</b>	
	00 - Recursos Ordinários	721.930,17
	01 - Receitas de Impostos e Transf de Impostos: Educação	916,19
	02 - Receitas de Impostos e Transf de impostos: Saúde	50.153,32
	<b>Total de Caixa e Equivalentes de Caixa - Recursos Ordinários (I)</b>	<b>772.999,68</b>
<b>1.1.1.0.0.00.00</b>	<b>CAIXA E EQUIVALENTES DE CAIXA - RECURSOS VINCULADOS</b>	
	07 - Contribuição de Intervenção no Domínio Econômico - CIDE	660,34
	08 - Contribuição para o Custeio dos Serviços de Iluminação Pública - COSIP	2.384,47
	10 - Convênio de Trânsito - Militar	444,15
	11 - Convênio de Trânsito - Civil	14.889,54
	12 - Convênio de Trânsito - Prefeitura	479,39
	18 - Transf. do FUNDEF/FUNDEB - (aplic. remuneração dos prof. do Magist. em efet exercício na Ed. Bá	54.542,92
	33 - Transferências de Convênios – União/Saúde	10.350,64
	34 - Transferências de Convênios – União/Outros (não relacionados à educação/saúde/assistência socia	105.889,86
	35 - Transferências do Sistema Único de Assistência Social – SUAS/União	28.513,24
	36 - Salário-Educação	1.758,19
	37 - Outras Transferências do Fundo Nacional de Desenvolvimento da Educação – FNDE (não repassadas p	145,17
	38 - Transferências do Sistema Único de Saúde – SUS/União	163.257,41
	39 - Fundo Especial do Petróleo e Transferências Decorrentes de Compensação Financeira pela Exploraç	8.794,51
	62 - Transferências de Convênios – Estado/Educação	185,64
	63 - Transferências de Convênios – Estado/Saúde	33.067,02
	64 - Transferências de Convênios – Estado/Outros (não relacionados àeducação/saúde/assistência socia	107.642,93
	89 - Alienações de Bens destinados a Outros Programas	5.811,15
	93 - Outras Receitas Não Primárias	27.496,02
	<b>Total de Caixa e Equivalentes de Caixa - Recursos Vinculados (II)</b>	<b>566.312,59</b>
	<b>TOTAL GERAL (I + II)</b>	<b>1.339.312,27</b>



**Município de JABORÁ**

Saldo em espécie para o exercício seguinte, segundo as Fontes de Recursos - Anexo 5, ao Balanço Financeiro

Competência: 06/2016

<b>Código</b>	<b>Especificação</b>	<b>Valor</b>
1.1.3.5.1.04.00 a	<b>DEPÓSITOS RESTITUÍVEIS E VALORES VINCULADOS - RECURSOS</b>	
1.1.3.5.1.08.00	<b>ORDINÁRIOS</b>	
	<b>Total de Depósitos Restituíveis e Valores Vinculados - Recursos Ordinários (I)</b>	
1.1.3.5.1.04.00 a	<b>DEPÓSITOS RESTITUÍVEIS E VALORES VINCULADOS - RECURSOS</b>	
1.1.3.5.1.08.00	<b>VINCULADOS</b>	
	<b>Total de Depósitos Restituíveis e Valores Vinculados - Recursos Vinculados (II)</b>	
	<b>TOTAL GERAL (I + II)</b>	



Município de JABORÁ

Competência: 06/2016

<b>ATIVO</b>	<b>Exercício Atual</b>	<b>PASSIVO</b>	<b>Exercício Atual</b>
<b>ATIVO CIRCULANTE</b>		<b>PASSIVO CIRCULANTE</b>	
Caixa e Equivalentes de Caixa	1.339.312,27	Obrigações Trabalhistas, Previdenciárias e Assistenciais a Pagar a Curto Prazo	557.200,56
Créditos a Curto Prazo		Empréstimos e Financiamentos a Curto Prazo	
Créditos Tributários a Receber		Fornecedores e Contas a Pagar a Curto Prazo	58.951,92
Clientes		Obrigações Fiscais a Curto Prazo	0,00
Créditos de Transferências a Receber		Provisões a Curto Prazo	
Empréstimos e Financiamentos Concedidos	30.259,29	Demais Obrigações a Curto Prazo	50.217,49
Dívida Ativa Tributária	61.388,17		
Dívida Ativa Não Tributária	16.048,39		
(-) Ajuste de Perdas de Créditos a Curto Prazo			
Demais Créditos e Valores a Curto Prazo	21.391,92		
Investimentos e Aplicações Temporárias a Curto Prazo			
Títulos e valores mobiliários			
Investimento do RPPS			
Aplicações em segmentos de Imóveis			
(-) Ajustes de Perdas e Investimentos de aplicações temporários			
Estoques			
Variação Patrimoniais Diminutivas Pagas Antecipadamente	148.145,79		

Município de JABORÁ

Competência: 06/2016

<b>ATIVO NÃO CIRCULANTE</b>		<b>PASSIVO NÃO CIRCULANTE</b>	
Ativo Realizável a Longo Prazo		Obrigações Trabalhistas, Previdenciárias e Assistenciais a Pagar a Longo Prazo	
Créditos a Longo Prazo		Empréstimos e Financiamentos a Longo Prazo	
Créditos Tributários a Receber		Fornecedores a Longo Prazo	
Clientes		Obrigações Fiscais a Longo Prazo	
Empréstimos e Financiamentos Concedidos	23.172,03	Provisões a Longo Prazo	
Dívida Ativa Tributária	66.449,13	Provisões Matemáticas Previdenciárias	
Dívida Ativa Não Tributária	569.884,32	Demais Provisões a Longo Prazo	
(-) Ajuste de Perdas de Créditos a Longo Prazo	-75.000,88	Demais Obrigações a Longo Prazo	
Demais Créditos e Valores a Longo Prazo	29.103,23	Resultado Diferido	
Investimentos e Aplicações Temporárias a Longo Prazo			
Estoques			
VPD Pagas Antecipadamente			
Investimentos			
Participações Permanentes		<b>TOTAL DO PASSIVO</b>	
Participações Avaliadas pelo Método de Equivalência Patrimonial			
Participações Avaliadas pelo Método de Custo		<b>PATRIMÔNIO LÍQUIDO</b>	68.833.568,22
(-) Redução ao Valor Recuperável de Participação Permanente			
Propriedades para Investimento			



Município de JABORÁ

Competência: 06/2016

(-) Depreciação acumulada de Investimentos		Patrimônio Social e Capital Social	68.833.568,22
(-) Redução do Valor Recuperável de Propriedade para Investimento		Adiantamento para Futuro Aumento de Capital	
Investimento do RPPS de Longo Prazo		Reservas de Capital	
(-) Redução ao Valor Recuperável de Investimento do RPPS		Ajustes de Avaliação Patrimonial	
Demais Investimentos Permanentes		Reservas de Lucros	
(-) Redução ao Valor Recuperável de Investimento - Demais		Demais Reservas	
Imobilizado		Resultados Acumulados	
Bens Móveis	6.831.449,78	Resultado do Exercício	2.141.704,63
(-) Depreciação, exaustão e amortizações acumuladas - Bens Móveis	-651.135,46	Resultado de Exercícios Anteriores	1.168.402,33
(-) Redução ao valor recuperável do imobilizado - Bens Móveis		Ajustes de exercícios anteriores	
Bens Imóveis	64.973.793,78	outros Resultados	
(-) Depreciação, exaustão e amortizações acumuladas Imóveis	-157.632,70	(-) Ações/Cotas em Tesouraria	
(-) Redução ao valor recuperável do imobilizado - Bens Imóveis			
Intangível			
Diferido			
<b>TOTAL</b>		<b>TOTAL</b>	



**QUADRO DOS ATIVOS E PASSIVOS FINANCEIROS E PERMANENTES**

Município de JABORÁ

Competência: 06/2016

	Exercício Atual
<b>ATIVO</b>	
ATIVO FINANCEIRO	1.344.760,19
ATIVO PERMANENTE	71.881.868,87
<b>PASSIVO</b>	
PASSIVO FINANCEIRO	221.218,21
PASSIVO PERMANENTE	449.921,76
<b>SALDO PATRIMONIAL</b>	





## QUADRO DAS CONTAS DE COMPENSAÇÃO

Município de JABORÁ

Competência: 06/2016

<b>ATOS POTENCIAIS ATIVOS</b>	<b>Exercício Atual</b>	<b>ATOS POTENCIAIS PASSIVOS</b>	<b>Exercício Atual</b>
Garantias e Contragarantias Recebidas		Garantias e Contragarantias Concedidas	
Direitos Conveniados e Outros Instrumentos Congêneres		Obrigações Conveniadas e Outros Instrumentos Congêneres	
Direitos Contratuais	7.500,00	Obrigações Contratuais	2.124.479,61
Outros Atos Potenciais Ativos		Outros Atos Potenciais Passivos	
<b>TOTAL</b>		<b>TOTAL</b>	





**BALANÇO PATRIMONIAL - ANEXO 14**  
**DEMONSTRATIVO DO SUPERÁVIT/DÉFICIT FINANCEIRO**

Município de JABORÁ

Competência: 06/2016

Destinação de Recursos	Superávit/Déficit Financeiro
00 - Recursos Ordinários	656.872,75
01 - Receitas de Impostos e Transf de Impostos: Educação	-12.736,63
02 - Receitas de Impostos e Transf de impostos: Saúde	27.717,47
07 - Contribuição de Intervenção no Domínio Econômico - CIDE	660,34
08 - Contribuição para o Custeio dos Serviços de Iluminação Pública - COSIP	2.384,47
10 - Convênio de Trânsito - Militar	444,15
11 - Convênio de Trânsito - Civil	14.889,54
12 - Convênio de Trânsito - Prefeitura	479,39
18 - Transf. do FUNDEF/FUNDEB - (aplic. remuneração dos prof. do Magist. em efet exercício na Ed. Bá	16.022,99
33 - Transferências de Convênios – União/Saúde	10.350,64
34 - Transferências de Convênios – União/Outros (não relacionados à educação/saúde/assistência socia	90.648,55
35 - Transferências do Sistema Único de Assistência Social – SUAS/União	23.856,06
36 - Salário-Educação	1.258,19
37 - Outras Transferências do Fundo Nacional de Desenvolvimento da Educação – FNDE (não repassadas p	145,17
38 - Transferências do Sistema Único de Saúde – SUS/União	148.302,79
39 - Fundo Especial do Petróleo e Transferências Decorrentes de Compensação Financeira pela Exploraç	8.794,51





**BALANÇO PATRIMONIAL - ANEXO 14**  
**DEMONSTRATIVO DO SUPERÁVIT/DÉFICIT FINANCEIRO**

Município de JABORÁ

Competência: 06/2016

62 - Transferências de Convênios – Estado/Educação	185,64
63 - Transferências de Convênios – Estado/Saúde	20.887,23
64 - Transferências de Convênios – Estado/Outros (não relacionados à educação/saúde/assistência social)	79.071,56
89 - Alienações de Bens destinados a Outros Programas	5.811,15
93 - Outras Receitas Não Primárias	27.496,02
<b>TOTAL</b>	<b>1.123.541,98</b>



**Município de JABORÁ**

**Competência: 06/2016**

	<b>Exercício Atual</b>
<b>VARIAÇÕES PATRIMONIAIS AUMENTATIVAS</b>	
<b>Impostos, Taxas e Contribuições de Melhoria</b>	<b>886.543,92</b>
Impostos	782.838,54
Taxas	103.705,38
Contribuição de Melhoria	
<b>Contribuições</b>	<b>114.617,35</b>
Contribuições Sociais	
Contribuições de Intervenção no Domínio Econômico	114.617,35
Contribuição de Iluminação Pública	
Contribuições de Interesse das Categorias Profissionais	
<b>Exploração e Venda de Bens, Serviços e Direitos</b>	<b>74.748,56</b>
Venda de Mercadorias	
Venda de Produtos	
Exploração de Bens e Direitos e Prestação de Serviços	74.748,56
<b>Variações Patrimoniais Aumentativas Financeiras</b>	<b>91.317,84</b>
Juros e Encargos de Empréstimos e Financiamentos Concedidos	
Juros e Encargos de Mora	2.036,21
Variações Monetárias e Cambiais	
Descontos Financeiros Obtidos	
Remuneração de Depósitos Bancários e Aplicações Financeiras	89.281,63
Outras Variações Patrimoniais Aumentativas - Financeiras	
<b>Transferências e Delegações Recebidas</b>	<b>22.841.826,88</b>
Transferências Intragovernamentais	4.068.962,36
Transferências Intergovernamentais	18.772.864,52
Transferências das Instituições Privadas	
Transferências das Instituições Multigovernamentais	
Transferências de Consórcios Públicos	
Transferências do Exterior	
Execução orçamentária delegada de Entes	
Transferências de Pessoas Físicas	
Outras Transferências Delegadas Recebidas	
<b>Valorização e Ganhos com Ativos e Desincorporação de Passivos</b>	<b>0,00</b>

Município de JABORÁ

Competência: 06/2016

Reavaliação de Ativos	
Ganhos com Alienação	
Ganhos com Incorporação de Ativos	
Ganhos Desincorporação de Passivos	
Cancelamento de Restos a Pagar	0,00
Reversão da Redução do Valor Recuperável	
<b>Outras Variações Patrimoniais Aumentativas</b>	<b>1.087.711,48</b>
Varição Patrimonial Aumentativa a Classificar	
Resultado Positivo de Participações	
Reversão de Provisões e Ajustes de Perdas	15.644,34
Diversas Variações Patrimoniais Aumentativas	1.072.067,14
<b>Total das Variações Patrimoniais Aumentativas (I)</b>	<b>25.096.766,03</b>
<b>VARIAÇÕES PATRIMONIAIS DIMINUTIVAS</b>	
<b>Pessoal e Encargos</b>	<b>9.348.504,94</b>
Remuneração a Pessoal	7.492.691,60
Encargos Patronais	1.700.389,03
Benefícios a Pessoal	
Outras Variações Patrimoniais Diminutivas - Pessoal e Encargos	155.424,31
<b>Benefícios Previdenciários e Assistenciais</b>	<b>21.892,38</b>
Aposentadorias e Reformas	21.892,38
Pensões	
Benefícios de Prestação Continuada	
Benefícios Eventuais	
Políticas Públicas de Transferência de Renda	
Outros Benefícios Previdenciários e Assistenciais	
<b>Uso de Bens, Serviços e Consumo de Capital Fixo</b>	<b>6.090.069,30</b>
Uso de Material de Consumo	2.473.925,07
Serviços	3.590.188,41
Depreciação, Amortização e Exaustão	25.955,82
<b>Variações Patrimoniais Diminutivas Financeiras</b>	<b>10.116,00</b>
Juros e Encargos de Empréstimos e Financiamentos Obtidos	

**Município de JABORÁ**

**Competência: 06/2016**

Juros e Encargos de Mora	
Variações Monetárias e Cambiais	
Descontos Financeiros Concedidos	
Outras Variações Patrimoniais Diminutivas - Financeiras	10.116,00
<b>Transferências e Delegações Concedidas</b>	<b>7.317.714,51</b>
Transferências Intragovernamentais	4.068.962,36
Transferências Intergovernamentais	2.836.223,49
Transferências às Instituições Privadas	314.717,42
Transferências às Instituições Multigovernamentais	
Transferências aos Consórcios Públicos	32.930,00
Transferências ao Exterior	
Execução Orçamentária Delegada a Entes	2.000,00
Outras Transferências e Delegações Concedidas	62.881,24
<b>Desvalorização e Perda de Ativos e Incorporação de Passivos</b>	<b>0,00</b>
Reavaliação, redução a Valor Recuperável e Ajuste para Perdas	
Perdas com Alienação	
Perdas Involuntárias	
Incorporação de Passivos	
Desincorporação de Ativos	
<b>Tributárias</b>	<b>163.866,74</b>
Impostos, Taxas e Contribuições de Melhoria	
Contribuições	163.866,74
<b>Custo das Mercadorias Vendidas, dos Produtos Vendidos e dos Serviços Prestados</b>	<b>0,00</b>
Custo de Mercadorias Vendidas	
Custo de Produtos Vendidos	
Custo de Serviços Prestados	
<b>Outras Variações Patrimoniais Diminutivas</b>	<b>2.897,53</b>
Premiações	
Resultado Negativo de Participações	
Incentivos	
Subvenções Econômicas	
Participações e Contribuições	
Constituição de Provisões	



Município de JABORÁ

Competência: 06/2016

Diversas Variações Patrimoniais Diminutivas	2.897,53
<hr/>	
<b>Total das Variações Patrimoniais Diminutivas (II)</b>	<b>22.955.061,40</b>
<hr/>	
<b>RESULTADO PATRIMONIAL DO PERÍODO (I -II)</b>	<b>2.141.704,63</b>

Município de JABORÁ

Competência: 06/2016

	Exercício Atual
<b>FLUXOS DE CAIXA DAS ATIVIDADES OPERACIONAIS</b>	
<b>Ingressos</b>	22.820.092,51
Receitas derivadas e originárias	1.256.300,07
Transferências correntes recebidas	15.936.641,03
Outros ingressos operacionais	5.627.151,41
<b>Desembolsos</b>	21.651.836,92
Pessoal e demais despesas	15.718.624,89
Juros e encargos da dívida	0,00
Transferências concedidas	314.717,42
Outros desembolsos operacionais	5.618.494,61
<i>Fluxo de caixa líquido das atividades operacionais (I)</i>	1.168.255,59
<b>FLUXOS DE CAIXA DAS ATIVIDADES DE INVESTIMENTOS</b>	
<b>Ingressos</b>	73.547,51
Alienações de bens	43.000,00
Amortização de empréstimos e financiamentos concedidos	30.547,51
Outros ingressos de Investimentos	
<b>Desembolsos</b>	1.847.306,24
Aquisição de ativo não circulante	1.820.395,22
Concessão de empréstimos e financiamentos	26.172,03
Outros desembolsos de investimentos	738,99
<i>Fluxo de caixa líquido das atividades de investimentos (II)</i>	-1.773.758,73
<b>FLUXOS DE CAIXA DAS ATIVIDADES DE FINANCIAMENTO</b>	
<b>Ingressos</b>	1.019.233,50
Operações de Crédito	
Integralização do capital social de empresas dependentes	
Transferências de capital recebidas	818.785,70
Outros ingressos de financiamentos	200.447,80
<b>Desembolsos</b>	0,00
Amortização/Refinanciamento da Dívida	0,00
Outros desembolsos de financiamentos	0,00

Fluxo de caixa líquido das atividades de financiamento (III)

1.019.233,50

<b>GERAÇÃO LÍQUIDA DE CAIXA E EQUIVALENTE DE CAIXA (I + II + III)</b>	<b>413.730,36</b>
Caixa e Equivalentes de caixa inicial (*)	925.581,91
Caixa e Equivalentes de caixa final (**)	1.339.312,27

(\*) Incluído os valores referentes aos Investimentos temporários a curto prazo inicial, atributo F

(\*\*) Incluído os valores referentes aos Investimentos temporários a curto prazo final, atributo F



**QUADRO DE RECEITAS DERIVADAS E ORIGINÁRIAS**

Município de JABORÁ

Competência: 06/2016

	<b>Exercício Atual</b>
<b>RECEITAS DERIVADAS E ORIGINÁRIAS</b>	
Receita Tributária	886.543,92
Receita de Contribuições	114.617,35
Receita Patrimonial	
Receita Agropecuária	
Receita Industrial	
Receita de Serviços	74.748,56
Remuneração das Disponibilidades	89.281,63
Outras Receitas Derivadas e Originárias	91.108,61
<b>Total das Receitas Derivadas e Originárias</b>	<b>1.256.300,07</b>



**QUADRO DE TRANSFERÊNCIAS RECEBIDAS E CONCEDIDAS**

**Município de JABORÁ**

**Competência: 06/2016**

	<b>Exercício Atual</b>
<b>TRANSFERÊNCIAS RECEBIDAS</b>	
Intergovernamentais	13.951.842,74
da União	7.763.411,48
de Estados e Distrito Federal	6.188.431,26
de Municípios	
Intragovernamentais	
Outras transferências recebidas	1.984.798,29
<b>Total das Transferências Recebidas</b>	<b>15.936.641,03</b>
<b>TRANSFERÊNCIAS CONCEDIDAS</b>	
Intergovernamentais	0,00
a União	0,00
a Estados e Distrito Federal	0,00
a Municípios	0,00
Intragovernamentais	0,00
Outras transferências concedidas	314.717,42
<b>Total das Transferências Concedidas</b>	<b>314.717,42</b>



**QUADRO DE DESEMBOLSOS DE PESSOAL E DEMAIS  
DESPESAS POR FUNÇÃO**

**Município de JABORÁ**

**Competência: 06/2016**

	<b>Exercício Atual</b>
Legislativa	605.515,95
Judiciária	0,00
Essencial à Justiça	0,00
Administração	1.654.337,15
Defesa Nacional	0,00
Segurança Pública	24.615,09
Relações Exteriores	0,00
Assistência Social	714.296,68
Previdência Social	0,00
Saúde	4.371.472,80
Trabalho	0,00
Educação	4.003.753,09
Cultura	75.734,24
Direitos da Cidadania	0,00
Urbanismo	636.549,60
Habituação	0,00
Saneamento	0,00
Gestão Ambiental	0,00
Ciência e Tecnologia	0,00
Agricultura	1.006.281,71
Organização Agrária	0,00
Indústria	0,00
Comércio e Serviços	0,00
Comunicações	0,00
Energia	0,00
Transporte	2.258.205,11
Desporto e Lazer	232.188,89
Encargos Especiais	135.674,58
Outras Despesas não identificadas	0,00
<b>Total dos Desembolsos de Pessoal e Demais Despesas por Função</b>	<b>15.718.624,89</b>



## QUADRO DE JUROS E ENCARGOS DA DÍVIDA

Município de JABORÁ

Competência: 06/2016

	<b>Exercício Atual</b>
Juros e Correção Monetária da Dívida Interna	0,00
Juros e Correção Monetária da Dívida Externa	0,00
Outros Encargos da Dívida	0,00
<b>Despesas com Juros, Correção Monetária e Outros encargos da dívida, não classificados na Função 28</b>	<b>0,00</b>
Total dos Juros e Encargos da Dívida	0,00





## DEMONSTRAÇÃO DAS MUTAÇÕES DO PATRIMÔNIO LÍQUIDO

Município de JABORÁ

Competência: 06/2016

ESPECIFICAÇÃO	Patrimônio Social e Capital Social	Adiantamento para Futuro Aumento de Capital (AFAC)	Reserva de Capital	Ajuste de Avaliação Patrimonial	Reservas de Lucros	Demais Reservas	Resultados Acumulados	Ações/Cotas em Tesouraria	TOTAL
<b>Saldos iniciais</b>	<b>68.833.568,22</b>	<b>0,00</b>	<b>0,00</b>	<b>0,00</b>	<b>0,00</b>	<b>0,00</b>	<b>1.168.402,33</b>	<b>0,00</b>	<b>70.001.970,55</b>
Ajustes de exercícios anteriores							0,00		0,00
Aumento de capital	0,00	0,00							0,00
Resgate/Reemissão de Ações e Cotas								0,00	0,00
Juros sobre capital próprio									
Resultado do exercício							2.141.704,63		2.141.704,63
Ajustes de avaliação patrimonial				0,00					0,00
Constituição/Reversão de reservas			0,00		0,00	0,00			0,00
Outros							0,00		0,00
Dividendos a distribuir (R\$ ... por ação)									
<b>Saldos finais</b>	<b>68.833.568,22</b>	<b>0,00</b>	<b>0,00</b>	<b>0,00</b>	<b>0,00</b>	<b>0,00</b>	<b>3.310.106,96</b>	<b>0,00</b>	<b>72.143.675,18</b>



## NOTAS EXPLICATIVAS ÀS DEMONSTRAÇÕES CONTÁBEIS

### NOTA 1 – CONTEXTO OPERACIONAL

A Prefeitura Municipal de Jaborá, órgão do Poder Executivo do Município de Jaborá, situado no Estado de Santa Catarina não se constitui em Personalidade Jurídica de Direito Público, mas tão somente em entidade contábil compreendendo os órgãos sem personalidade jurídica do Poder Executivo, composto pelo Gabinete do Prefeito e Vice-Prefeito, sete Secretarias Municipais e 5 Fundos Especiais.

O Município não possui órgãos da Administração Indireta.

As secretarias municipais são:

- Secretaria Municipal de Administração;
- Secretaria Municipal de Finanças e Desenvolvimento Econômico;
- Secretaria Municipal de Educação e Desporto;
- Secretaria Municipal de Obras e Infraestrutura;
- Secretaria Municipal de Saúde;
- Secretaria Municipal de Desenvolvimento Social;
- Secretaria Municipal de Desenvolvimento Rural e Gestão Ambiental.

Os Fundos Especiais são:

- Fundo Municipal de Saúde;
- Fundo Municipal dos Direitos da Criança e do Adolescente;
- Fundo Municipal de Assistência Social;
- Fundo Municipal de Habitação de Interesse Social; e
- Fundo Municipal do Idoso.

O Município de Jaborá participa dos seguintes consórcios públicos:

- Consórcio Intermunicipal de Saúde – CISAMUAC;
- Consórcio Lambarí;
- Consórcio Intermunicipal de Saúde – CISAMMOC; e
- Consórcio de Informática na Gestão Pública Municipal.



## NOTA 2 – APRESENTAÇÃO DAS DEMONSTRAÇÕES CONTÁBEIS

As Demonstrações Contábeis foram elaboradas em observância com os dispositivos legais que regulam o assunto, em especial a Lei Federal nº 4.320/64, Lei Complementar nº 101/2000, os Princípios de Contabilidade, as Normas Brasileiras de Contabilidade Aplicadas ao Setor Público, o Manual de Contabilidade Aplicada ao Setor Público, as Instruções de Procedimentos Contábeis e demais disposições normativas vigentes.

Cabe destacar que as demonstrações contábeis foram elaboradas seguindo o Plano de Contas Aplicado ao Setor Público adotado em 01/01/2015, integrante do Manual de Contabilidade Aplicada ao Setor Público, estendido pelo Plano de Contas do Tribunal de Contas do Estado do Santa Catarina.

É importante ressaltar, que os registros contábeis referentes ao Fundo Municipal de Saúde e o Poder Legislativo (Câmara de Vereadores) possuem unidade contábil distinta.

## NOTA 3 – CRITÉRIOS NA ELABORAÇÃO DAS DEMONSTRAÇÕES CONTÁBEIS E INFORMAÇÕES COMPLEMENTARES

### Aspectos Gerais das Demonstrações Contábeis

As estruturas das demonstrações contábeis contidas nos anexos da Lei nº 4.320/1964 foram alteradas pela Portaria STN nº 438/2012, em consonância com os novos padrões da Contabilidade Aplicada ao Setor Público (CASP).

A elaboração das demonstrações contábeis das IPCs tem por base as contas contábeis do modelo de Plano de Contas Aplicado ao Setor Público (PCASP) aplicável à União, aos estados, ao Distrito Federal e aos municípios, estendido pelo Plano de Contas Contábil do TCE/SC.

Por se tratar de demonstração contábil consolidada, haveria a necessidade de apresentação das movimentações intra-orçamentárias, fato que não ocorre devido a não existência de despesas e receitas dessa natureza.

### Receitas e Despesas

As receitas e despesas orçamentárias foram codificadas de acordo com a Portaria Interministerial STN/MF e SOF/MPOG nº 163, de 04/05/2001 e suas respectivas alterações, sendo seus desdobramentos registrados em conformidade com os desdobramentos previstos no Plano de Contas, expedido pelo Tribunal de Contas do Estado de Santa Catarina.

*[Handwritten signature]*  
*[Handwritten signature]*



O registro, no aspecto orçamentário, e obedecendo ao disposto no art. 35 da Lei Federal nº 4.320/64, considerou como realizadas as despesas legalmente empenhadas e as receitas efetivamente arrecadadas no exercício. Sob o enfoque patrimonial, considerou-se o regime de competência para as receitas e as despesas, sendo registradas mediante a ocorrência de seus respectivos fatos geradores. As alterações da situação líquida patrimonial foram registradas à conta de variações patrimoniais aumentativas e diminutivas.

## Dívida Ativa - Curto e Longo Prazos

A segregação da dívida ativa em curto e longo prazos foi realizada mediante a metodologia sugerida pelo Manual de Contabilidade Aplicada ao Setor Público, expedido pela Secretaria do Tesouro Nacional, que prevê que o montante a ser registrado em curto prazo seja estimado pelo dobro da média anual de recebimentos efetivos dos últimos três exercícios. O longo prazo abriga o restante do estoque de créditos inscritos em dívida ativa.

## Dívida Ativa - Ajuste a Valor Recuperável

Em decorrência do elevado grau de incerteza no recebimento dos valores inscritos em dívida ativa, utilizou-se no ajuste a valor recuperável a técnica sugerida pelo Manual de Contabilidade Aplicada ao Setor Público, baseada no histórico de recebimentos passados.

## Ativo Imobilizado

A Ativo Imobilizado é avaliado inicialmente segundo seu custo de aquisição.

## Depreciação, Amortização e Exaustão

A partir do ano de 2015 iniciou-se o processo de depreciação de bens móveis.

## NOTA 4 – BALANÇO ORÇAMENTÁRIO

O Balanço Orçamentário, de acordo com o art. 102 da Lei nº 4.320/1964, demonstra as receitas e despesas previstas em confronto com as realizadas e foi elaborado com base nas orientações da IPC 07 e seguindo o modelo estatuído pelo Manual de Contabilidade Aplicada ao Setor Público.

O Balanço Orçamentário apresenta as receitas detalhadas por categoria econômica e origem, especificando a previsão inicial, a previsão atualizada para o exercício, a receita realizada e o saldo, que corresponde ao excesso ou déficit de arrecadação.

*Cleide*

Demonstra também as despesas por categoria econômica e grupo de natureza da despesa, discriminando a dotação inicial, a dotação atualizada para o exercício, as despesas empenhadas, as despesas liquidadas, as despesas pagas e o saldo da dotação.

O Balanço Orçamentário é elaborado utilizando-se as classes 5, grupo 2 (Orçamento aprovado: previsão da receita e fixação da despesa) e classe 6, grupo 2 (Execução do orçamento: realização da receita e execução da despesa) do PCASP.

O Balanço Orçamentário é composto por:

- Quadro Principal: são apresentadas as receitas e despesas previstas em confronto com as realizadas. As receitas e despesas são apresentadas conforme a classificação por natureza. No caso da despesa, a classificação funcional também é utilizada complementarmente à classificação por natureza. Ainda no Quadro Principal, as receitas são informadas pelos valores líquidos das respectivas deduções, tais como restituições, descontos, retificações, deduções para o Fundeb e repartições de receita tributária entre os entes da Federação, quando registradas como dedução.
- Quadro da Execução dos Restos a Pagar Não Processados: são informados os restos a pagar não processados inscritos até o exercício anterior nas respectivas fases de execução. Os restos a pagar inscritos na condição de não processados que tenham sido liquidados em exercício anterior ao de referência compõem o Quadro da Execução de Restos a Pagar Processados.
- Quadro da Execução dos Restos a Pagar Processados e Restos a Pagar Não Processados Liquidados: são informados os restos a pagar processados inscritos até o exercício anterior nas respectivas fases de execução. São informados, também, os restos a pagar inscritos na condição de não processados que tenham sido liquidados em exercício anterior.

## NOTA 5 – BALANÇO FINANCEIRO

O Balanço Financeiro (BF) evidencia as receitas e despesas orçamentárias, bem como os ingressos e dispêndios extra orçamentários, conjugados com os saldos de caixa do exercício anterior e os que se transferem para o início do exercício seguinte e foi elaborado de acordo com as instruções da IPC 06.

Assim, o Balanço Financeiro contempla duas seções: Ingressos (Receitas Orçamentárias e Recebimentos Extraorçamentários) e Dispêndios (Despesa Orçamentária e Pagamentos Extraorçamentários), que se equilibram com a inclusão do saldo em espécie do exercício anterior na coluna dos ingressos e o saldo em espécie para o exercício seguinte na coluna dos dispêndios.

BF é elaborado utilizando-se as seguintes classes do Plano de Contas Aplicado ao Setor Público (PCASP):

- Classes 1 (ativo) e 2 (passivo) para os recebimentos e pagamentos extraorçamentários, bem como para o saldo em espécie do exercício anterior e o saldo em espécie a transferir para o exercício seguinte;



# MUNICÍPIO DE JABORÁ/SC



82.939.463/0001-88

NOTAS EXPLICATIVAS ÀS DEMONSTRAÇÕES CONTÁBEIS

EXERCÍCIO DE 2016

- Classes 4 (variações patrimoniais aumentativas) e 3 (variações patrimoniais diminutivas) para as transferências financeiras recebidas e concedidas, respectivamente;
- Classe 5 para o preenchimento dos restos a pagar inscritos no exercício, conforme parágrafo único do artigo 103 da Lei n.º 4.320/1964; e
- Classe 6 para o preenchimento das informações de execução da receita e despesa orçamentária.

Conforme as regras do MCASP, as informações são apresentadas por fonte/destinação de recursos, segregando em destinações ordinárias e vinculadas.

O detalhamento das vinculações é feito de acordo com as principais áreas de atuação do setor público.

As receitas orçamentárias são apresentadas líquidas das deduções.

## NOTA 6 – DEMONSTRAÇÃO DAS VARIAÇÕES PATRIMONIAIS

A Demonstração das Variações Patrimoniais (DVP) é elaborada utilizando-se as classes 3 (variações patrimoniais diminutivas) e 4 (variações patrimoniais aumentativas) do PCASP, a fim de demonstrar as variações quantitativas ocorridas no patrimônio da entidade ou do ente e segue as instruções da ICP 05.

O resultado patrimonial do período é apurado pelo confronto entre as variações patrimoniais quantitativas aumentativas e diminutivas. O valor apurado compõe o saldo patrimonial do Balanço Patrimonial (BP) do exercício.

## NOTA 7 – BALANÇO PATRIMONIAL

O Balanço Patrimonial é composto por:

- Quadro Principal: Conforme o MCASP, o QUADRO PRINCIPAL do Balanço Patrimonial é elaborado utilizando-se as classes 1 (ativo) e 2 (passivo e patrimônio líquido) do PCASP.
- Quadro dos Ativos e Passivos Financeiros e Permanentes: os ativos e passivos financeiros e permanentes e o saldo patrimonial são apresentados pelos seus valores totais.
- Quadro das Contas de Compensação: elaborado utilizando-se a classe 8 (controles credores) do Plano de Contas Aplicado ao Setor Público (PCASP).
- Quadro do Superávit / Déficit Financeiro: é elaborado utilizando-se o saldo da conta 8.2.1.1.1.00.00 – Disponibilidade por Destinação de Recurso, segregado por Fonte / Destinação de Recurso.

## NOTA 8 – DEMONSTRAÇÃO DOS FLUXOS DE CAIXA

Demonstração dos Fluxos de Caixa (DFC) apresenta as entradas e saídas de caixa classificadas em fluxos operacional, de investimento e de financiamento, e foi elaborada de acordo com a IPC 08.

DFC é elaborada utilizando-se contas da classe 6 (Controles da Execução do Planejamento e Orçamento), com filtros pelas naturezas orçamentárias de receitas e de despesas, bem como funções e subfunções. Também faz uso, quando necessário, de outras contas e filtros necessários para marcar a movimentação extraorçamentária que eventualmente transitar pela conta Caixa e Equivalentes de Caixa.

DFC é elaborada pelo método direto e evidencia as movimentações ocorridas na conta Caixa e Equivalentes de Caixa, segregados nos fluxos das operações, dos investimentos e dos financiamentos.

A soma dos três fluxos deverá corresponder a diferença entre o saldo de Caixa e Equivalentes de Caixa do exercício em relação ao saldo de Caixa e Equivalentes de Caixa do exercício anterior.

Os campos "Outros ingressos" e "Outros desembolsos" (do fluxo operacional, do fluxo de investimento e do fluxo de financiamento) contemplam situações não previstas, cabendo a cada ente adaptá-los conforme suas necessidades. Geralmente, são valores que não transitam pelo orçamento, mas afetam o saldo de Caixa e Equivalentes de Caixa. Exemplos: recebimentos e pagamentos extraorçamentários; transferências financeiras entre órgãos do mesmo ente, aplicações e resgates de investimentos temporários.

## NOTA 9 – METAS FISCAIS

Em relação às metas fiscais, indicadas na LDO e LOA 2015 observou-se que sua realização, em comparação com a respectiva programação comportou-se da seguinte maneira:

Meta Fiscal	LDO	Realizado
Resultado Primário	R\$ -90.970,00	R\$ 575.255,83
Resultado Nominal	R\$ 920.000,00	R\$ -440.977,50

## NOTA 11 – ATIVOS IMOBILIZADOS OBTIDOS A TÍTULO GRATUITO

Durante o exercício de 2016 foram recebidos bens patrimoniais dos Governo Estadual e Federal através de Comodatos/Cessão de uso e os mesmos foram incorporados ao Patrimônio do Município.

*cléide*



# MUNICÍPIO DE JABORÁ/SC

82.939.463/0001-88

NOTAS EXPLICATIVAS ÀS DEMONSTRAÇÕES CONTÁBEIS

EXERCÍCIO DE 2016

## NOTA 12 – CONTROLE FINANCEIRO

De acordo com a Tabela acima podemos verificar o Superávit Financeiro por Fonte de Recursos. Totalizando R\$ 921.053,85 (Novecentos e vinte e um mil, cinquenta e três reais e oitenta e cinco centavos).

FONTE DE RECURSOS	SALDO BANCÁRIO	CONTAS A PAGAR	SUPERÁVIT/DÉFICIT
0.1.0000 - ORDINÁRIO	729.972,69	65.680,32	664.292,37
0.1.0001 - EDUCAÇÃO	916,19	13.652,82	- 12.736,63
0.1.0007 - CIDE	660,34	-	660,34
0.1.0008 - COSIP	2.384,47	-	2.384,47
0.1.0010 - P MILITAR	1.723,49	-	1.723,49
0.1.0011 - P CIVIL	14.889,54	-	14.889,54
0.1.0012 - P-PREFEITURA	1.640,92	-	1.640,92
0.1.0018 - FUNDEB 60	54.542,92	38.519,93	16.022,99
0.1.0062 - ESTADO / EDUCAÇÃO	185,64	-	185,64
0.1.0064 - ESTADO / OUTROS	107.642,93	28.571,37	79.071,56
0.1.0034 - UNIÃO / OUTROS	100.799,37	15.241,31	85.558,06
0.1.0035 - FNAS	28.568,26	4.712,20	23.856,06
0.1.0036 - SALÁRIO EDUCAÇÃO	1.758,19	500,00	1.258,19
0.1.0037 - PNAE	62,82	-	62,82
0.1.0037 - PNATE	82,35	-	82,35
0.1.0039 - FEP	8.794,51	-	8.794,51
0.1.0089 - ALIENAÇÃO	5.811,15	-	5.811,15
0.1.0093 - EMPRÉSTIMOS	27.496,02	-	27.496,02
<b>TOTAL</b>	<b>1.087.931,80</b>	<b>166.877,95</b>	<b>921.053,85</b>

Com relação a Entidade Fundo Municipal de Saúde, a mesma apresentou o seguinte resultado Financeiro:

FONTE DE RECURSOS	SALDO BANCÁRIO	CONTAS A PAGAR	SUPERÁVIT/DÉFICIT
0.1.0002 – Próprios Saúde	50.153,32	22.435,85	27.717,47
0.1.0033 - Convênios	10.350,64	-	10.350,64
0.1.0038 – Transf. SUS União	163.257,41	14.954,62	148.302,79
57 - SAMU	4.323,68	2.990,96	1.332,72
38 - APAE	82.510,48	-	82.510,48
30068 - Geral	63.835,83	11.963,66	51.872,17
67 - Farmácia	3.656,94	-	3.656,94
65 - MAC	8.930,48	-	8.930,48
0.1.0063 – Transf. SUS Estado	33.067,02	12.179,79	20.887,23
<b>TOTAL</b>	<b>256.828,39</b>	<b>49.570,26</b>	<b>207.258,13</b>

*[Handwritten signature]*

*[Handwritten signature]*

# MUNICÍPIO DE JABORÁ/SC

82.939.463/0001-88

NOTAS EXPLICATIVAS ÀS DEMONSTRAÇÕES CONTÁBEIS

EXERCÍCIO DE 2016

Ao analisarmos a tabela acima constatamos um Superávit Financeiro de R\$ 204.258,13 (Duzentos e sete mil, duzentos e cinquenta e oito reais e treze centavos).

Jaborá(SC), 31 de dezembro de 2016.

  
Kleber Mécio Nora  
Prefeito  
Município de Jaborá - SC  
KLEBER MÉCIO NORA  
Prefeito Municipal

  
Cleide Mantei Nora  
Contadora  
CRCP 031614/02  
Município de Jaborá  
CLEIDE MANTEI NORA  
Contadora





**RELATÓRIO DO ÓRGÃO CENTRAL DO SISTEMA DE CONTROLE INTERNO DO  
PODER EXECUTIVO**

Art. 51º da Lei Complementar nº 202, de 15 de dezembro de 2000

De acordo com o previsto no Art. 8º da Instrução Normativa n.º TC-0020/2015, da Egrégia Corte de Contas do Estado de SC, apresentamos o presente **Relatório do Órgão Central do Sistema de Controle Interno do Poder Executivo**, que acompanha a prestação de contas do Governo Municipal relativas ao **Exercício de 2016**.

Este relatório procura demonstrar, de forma consolidada e circunstanciada, a execução orçamentária, o cumprimento dos limites constitucionais e legais de gestão e a situação financeira e patrimonial do Município com enfoque gerencial, compreendendo as contas:

**Da: Prefeitura Municipal (Poderes: Executivo e Legislativo), e**

**Do: Fundo Municipal de Saúde – FMS.**

**EXECUÇÃO ORÇAMENTÁRIA**

**Orçamento Anual:**

A Lei Municipal n.º 1.546/2015, de 01 de dezembro de 2015, estimou a Receita e fixou a Despesa em **R\$ 18.707.830,00** (Dezoito milhões, setecentos e sete mil, e oitocentos e trinta reais), desdobrados da seguinte maneira:

Entidade	Receita	Despesa
Prefeitura Municipal	17.555.840,00	13.147.030,00
Fundo Municipal de Saúde	1.151.990,00	4.720.800,00
Câmara de Vereadores	0,00	840.000,00
<b>TOTAL R\$.....</b>	<b>18.707.830,00</b>	<b>18.707.830,00</b>

**MODIFICAÇÕES NO ORÇAMENTO ANUAL (Abertura de Créditos)**

**PREFEITURA MUNICIPAL**

Ato Número	Tipo de Suplementação	Valor R\$
Decreto nº 1.592/16 de 08/01/2016	Excesso de Arrecadação	82.938,75
Decreto nº 1.593/16 de 08/01/2016	Superávit Financeiro	230.000,00
Decreto nº 1.594/16 de 08/01/2016	Anulação de Dotação	5.000,00
Decreto nº 1.599/16 de 01/03/2016	Anulação de Dotação	80.000,00
Decreto nº 1.601/16 de 18/03/2016	Excesso de Arrecadação	349.250,00
Decreto nº 1.602/16 de 18/03/2016	Superávit Financeiro	102.188,79
Decreto nº 1.609/16 de 23/05/2016	Excesso de Arrecadação	150.000,00
Decreto nº 1.610/16 de 23/05/2016	Excesso de Arrecadação	588.225,00
Decreto nº 1.611/16 de 23/05/2016	Anulação de Dotação	47.000,00
Decreto nº 1.613/16 de 02/06/2016	Superávit Financeiro	17.700,00
Decreto nº 1.614/16 de 01/07/2016	Excesso de Arrecadação	10.000,00
Decreto nº 1.616/16 de 28/07/2016	Anulação de Dotação	5.110,00
Decreto nº 1.617/16 de 30/08/2016	Anulação de Dotação	272.050,00
Decreto nº 1.620/16 de 01/09/2016	Excesso de Arrecadação	40.000,00
Decreto nº 1.628/16 de 18/11/2016	Anulação de Dotação	46.637,00
Decreto nº 1.629/16 de 18/11/2016	Excesso de Arrecadação	146.875,00
Decreto nº 1.632/16 de 29/11/2016	Anulação de Dotação	343.300,00
Decreto nº 1.634/16 de 30/11/2016	Superávit Financeiro	3.000,00
Decreto nº 1.637/16 de 06/12/2016	Anulação de Dotação	231.270,00
Decreto nº 1.638/16 de 06/12/2016	Superávit Financeiro	15.150,00
Decreto nº 1.639/16 de 06/12/2016	Excesso de Arrecadação	58.500,00
	<b>TOTAL</b>	<b>2.824.194,54</b>



Estado de Santa Catarina  
**MUNICÍPIO DE JABORÁ**  
Secretaria de Controle Interno  
Controladoria

**FUNDO MUNICIPAL DE SAÚDE**

Ato Número	Tipo de Suplementação	Valor R\$
Decreto nº 1.592/16 de 08/01/2016	Excesso de Arrecadação	20.000,00
Decreto nº 1.595/16 de 27/01/2016	Excesso de Arrecadação	82.000,00
Decreto nº 1.601/16 de 18/03/2016	Excesso de Arrecadação	47.600,00
Decreto nº 1.613/16 de 02/06/2016	Superávit Financeiro	59.500,03
Decreto nº 1.614/16 de 01/07/2016	Excesso de Arrecadação	130.000,00
Decreto nº 1.620/16 de 01/09/2016	Excesso de Arrecadação	140.000,00
Decreto nº 1.629/16 de 18/11/2016	Excesso de Arrecadação	100.000,00
Decreto nº 1.637/16 de 06/12/2016	Anulação de Dotação	100.000,00
Decreto nº 1.639/16 de 06/12/2016	Excesso de Arrecadação	74.000,00
<b>TOTAL</b>		<b>753.100,03</b>

<b>TOTAL GERAL CONSOLIDADO (PM + FUNDO)</b>	<b>3.577.294,57</b>
---	---------------------

**RECEITA ARRECADADA**

A receita arrecadada consolidada dos entes no exercício de 2016 atingiu a cifra de **R\$ 18.285.722,11** (Dezoito milhões, duzentos e oitenta e cinco mil, setecentos e vinte e dois reais e onze centavos) equivalendo a **97,74%** da receita estimada para o exercício, conforme demonstração abaixo:

DISCRIMINAÇÃO DA RECEITA	RECEITA ORÇADA		RECEITA ARRECADADA	
	Valor R\$	%	Valor R\$	%
Receita Tributária	613.200,00	3,28%	886.543,92	4,85%
Receita de Contribuições	115.600,00	0,62%	114.617,35	0,63%
Receita Patrimonial	51.470,00	0,28%	89.281,63	0,49%
Receita de Serviços	139.200,00	0,74%	74.748,56	0,41%
Transferências Correntes	17.384.510,00	92,93%	15.936.641,03	87,15%
Outras Receitas Correntes	133.850,00	0,72%	91.108,61	0,50%
<b>Total das Receitas Correntes</b>	<b>18.437.830,00</b>	<b>98,56%</b>	<b>17.192.941,10</b>	<b>94,02%</b>
Alienação de Bens	60.000,00	0,32%	43.000,00	0,24%
Amortização de Empréstimos	50.000,00	0,27%	30.547,51	0,17%
Transferências de Capital	160.000,00	0,86%	1.019.233,50	5,57%
<b>Total das Receitas de Capital</b>	<b>270.000,00</b>	<b>1,44%</b>	<b>1.092.781,01</b>	<b>5,98%</b>
<b>TOTAL GERAL</b>	<b>18.707.830,00</b>	<b>100,00%</b>	<b>18.285.722,11</b>	<b>100,00%</b>

**DEMONSTRATIVO ORÇADO/ARRECADADO**







Estado de Santa Catarina  
**MUNICÍPIO DE JABORÁ**  
 Secretaria de Controle Interno  
 Controladoria

**EXECUÇÃO ORÇAMENTÁRIA**

Na tabela abaixo está demonstrado a execução orçamentária da despesa por Entidade, onde são apresentados os valores orçados, bem como, os créditos adicionais abertos, e ainda, o total empenhado, liquidado e pago:

Unidade Gestora	Despesa Orçada			Despesa Liquidada		
	Fixada	Créditos Adicionais	Total	Empenhado	Liquidado	Pago
Prefeitura	13.147.030,00	2.824.194,54	15.971.224,54	12.447.311,53	12.447.311,53	12.323.430,02
Fundo de Saúde	4.720.800,00	753.100,03	5.473.900,03	4.491.429,66	4.491.429,66	4.455.238,35
Câmara de Vereadores	840.000,00	0,00	840.000,00	608.895,95	608.895,95	608.895,95
<b>TOTAL</b>	<b>18.707.830,00</b>	<b>3.577.294,57</b>	<b>22.285.124,57</b>	<b>17.547.637,14</b>	<b>17.547.637,14</b>	<b>17.387.564,32</b>

A execução orçamentária consolidada no ano de 2016 está apresentada na tabela abaixo:

	Receita + Transf. Recebidas - Transf. Concedidas	Despesa Empenhada	Despesa Liquidada	Resultado Arrecadado/ Empenhado	S/D	Resultado Arrecadado/ Liquidado	S/D
Prefeitura	13.044.805,15	12.447.311,53	12.447.311,53	597.493,62	S	597.493,62	S
Fundo de Saúde	4.632.021,01	4.491.429,66	4.491.429,66	140.591,35	S	140.591,35	S
Câmara de Vereadores	608.895,95	608.895,95	608.895,95	-	-	-	-
<b>TOTAL</b>	<b>18.285.722,11</b>	<b>17.547.637,14</b>	<b>17.547.637,14</b>	<b>738.084,97</b>	<b>S</b>	<b>738.084,97</b>	<b>S</b>

Analisando o quadro acima, constata-se que no comparativo entre a receita arrecadada e a despesa empenhada ou liquidada é apresentado um **Superávit Orçamentário** de forma consolidada na ordem de **R\$ 738.084,97 (Setecentos e trinta e oito mil, oitenta e quatro reais e noventa e sete centavos)**. N análise individual, por entidade, verifica-se superávit orçamentário de **R\$ 597.493,62 (Quinhentos e noventa e sete mil, quatrocentos e noventa e três reais e sessenta e dois centavos)**, para entidade Prefeitura e de **R\$ 140.591,35 (Cento e quarenta mil, quinhentos e noventa e um reais e trinta e cinco centavos)**, para a entidade Fundo Municipal de Saúde, correspondendo a **4,20%** do total das receitas arrecadadas, o que demonstra que a municipalidade procurou ajustar as contas públicas para o perfeito equilíbrio das contas públicas.

**COMPARATIVO DA RECEITA ARRECADADA X EMPENHADA/LIQUIDADADA**





Estado de Santa Catarina  
**MUNICÍPIO DE JABORÁ**  
Secretaria de Controle Interno  
Controladoria

Divisão das Despesas EMPENHADAS e LIQUIDADAS por Órgão da Administração:

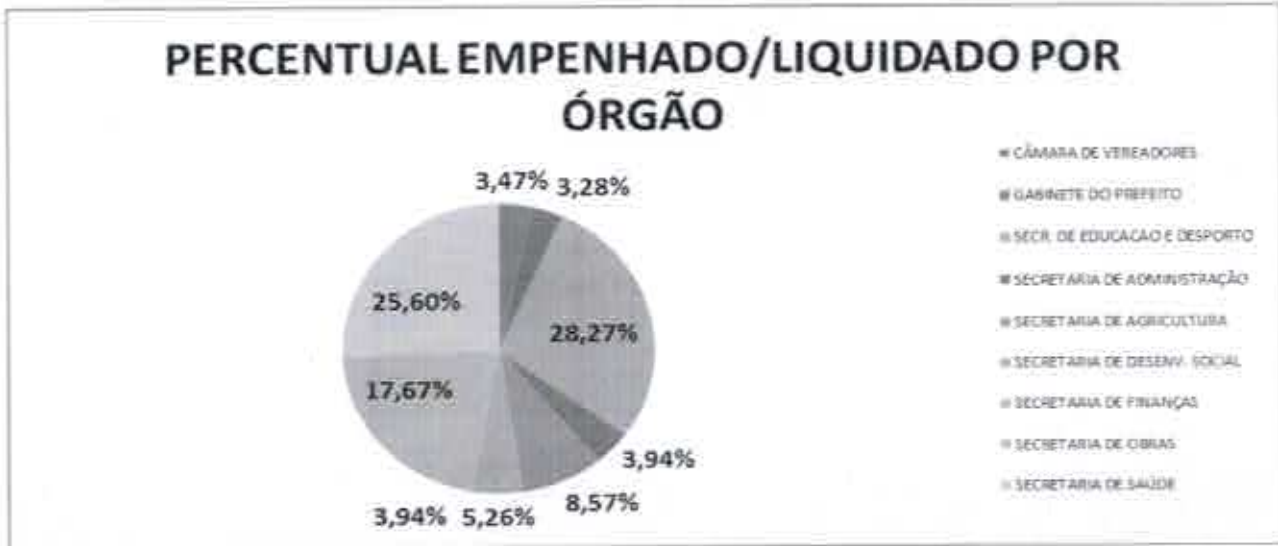
ORGÃO	EMPENHADO	LIQUIDADADO	%
CÂMARA DE VEREADORES	608.895,95	608.895,95	3,47%
GABINETE DO PREFEITO	575.950,79	575.950,79	3,28%
<b>SECR. MUNICIPAL DE EDUCACAO E DESPORTO</b>	<b>4.960.950,60</b>	<b>4.960.950,60</b>	<b>28,27%</b>
Coordenadoria de Cultura	77.144,93	77.144,93	0,44%
Coordenadoria de Esporte e Lazer	622.331,83	622.331,83	3,55%
Secretaria de Educação e Desporto	4.261.473,84	4.261.473,84	24,29%
<b>SECRETARIA DE ADMINISTRAÇÃO</b>	<b>691.926,99</b>	<b>691.926,99</b>	<b>3,94%</b>
<b>SECRETARIA DE DESENV. RURAL E GESTÃO AMBIENTAL</b>	<b>1.503.571,34</b>	<b>1.503.571,34</b>	<b>8,57%</b>
<b>SECRETARIA DE DESENVOLVIMENTO SOCIAL</b>	<b>922.720,29</b>	<b>922.720,29</b>	<b>5,26%</b>
<b>SECRETARIA DE FINANÇAS E DESENVOLVIMENTO ECONÔMICO</b>	<b>690.695,73</b>	<b>690.695,73</b>	<b>3,94%</b>
<b>SECRETARIA DE OBRAS E INFRAESTRUTURA</b>	<b>3.101.495,79</b>	<b>3.101.495,79</b>	<b>17,67%</b>
Coordenadoria de Urbanismo	772.578,50	772.578,50	4,40%
Secretaria de Infraestrutura	2.328.917,29	2.328.917,29	13,27%
<b>SECRETARIA MUNICIPAL DE SAÚDE</b>	<b>4.491.429,66</b>	<b>4.491.429,66</b>	<b>25,60%</b>
<b>Total Geral</b>	<b>17.547.637,14</b>	<b>17.547.637,14</b>	<b>100,00%</b>

Graficamente, apresentamos abaixo o total de despesas por órgão da administração municipal, de acordo com os valores empenhados e liquidados no exercício de 2016.





Da mesma apresentamos graficamente em termos percentuais, as despesas por órgão.



#### Resumo da Execução Orçamentária Consolidada

Unidade Gestora	Receitas			Despesas		
	Estimada	Arrecadada	Diferença	Autorizada	Empenhada	Diferença
CONSOLIDADO: Prefeitura + Fundo	18.707.830,00	18.285.722,11	(422.107,89)	22.285.124,57	17.547.637,14	(4.737.487,43)

Na análise do quadro acima, verificamos o resumo da execução orçamentária, envolvendo as receitas estimadas e as despesas autorizadas.

Isto posto, podemos afirmar que o Município cumpriu com o disposto no Art. 42 da LC 101/200 - LRF.

Na sequência apresentamos o Demonstrativo das Transferências Financeiras da Prefeitura Municipal para a Cobertura de Déficit Orçamentário e Financeiro do Fundo Municipal de Saúde e Câmara de Vereadores:

DEMONSTRATIVO DAS TRANSFERÊNCIAS FINANCEIRAS (Recebidas - Concedidas)		
Entidade	Transferências Financeiras	
	Sigla	Valor(R\$)
Fundo Municipal de Saúde	FMS	2.993.563,37
Câmara de Vereadores	Câmara	608.895,95
<b>TOTAL</b>		<b>3.602.459,32</b>





Estado de Santa Catarina  
**MUNICÍPIO DE JABORÁ**  
Secretaria de Controle Interno  
Controladoria

**RECEITA CORRENTE LÍQUIDA**

CÁLCULO DA RECEITA CORRENTE LÍQUIDA DO EXERCÍCIO – Janeiro a Dezembro/2016	
Identificação das Receitas	Valor R\$
<b>RECEITAS CORRENTES (I)</b>	<b>19.865.420,21</b>
Receita Tributária	886.543,92
IPTU	84.511,69
ISS	393.630,95
ITBI	58.923,00
IRRF	244.772,90
Outras Receitas Tributárias	103.705,38
Receita de Contribuições	114.617,35
Receita Patrimonial	58.827,55
Receita Agropecuária	-
Receita Industrial	-
Receita de Serviços	74.748,56
<b>Transferências Correntes</b>	<b>18.639.574,22</b>
Cota-Parte do FPM	7.217.967,00
Cota-Parte do ICMS	6.916.916,28
Cota-Parte do IPVA	391.214,03
Cota-Parte do ITR	7.395,89
Transferências da LC 61/99	98.786,92
Transferências da LK 87/96	27.577,20
Transferências do FUNDEB	1.794.317,99
Outras Transferências Correntes	2.185.398,91
<b>Outras Receitas Correntes</b>	<b>91.108,61</b>
<b>DEDUÇÕES (II)</b>	<b>2.836.223,49</b>
Recuperação Despesas Exercícios Anteriores	-
Dedução da Receita para a Formação do FUNDEB	2.836.223,49
<b>TOTAL DA RECEITA CORRENTE LÍQUIDA (I-II)</b>	<b>17.029.196,72</b>

CÁLCULO DA RECEITA CORRENTE LÍQUIDA – Art. 2º, IV, da LRF

**ÍNDICES ESTABELECIDOS PELA LEI DE RESPONSABILIDADE FISCAL – Lei Complementar nº 101 de 04 de maio de 2000.**

Despesas de Pessoal, do Município, em 2016 em percentual da Receita Corrente Líquida:

- Limite TOTAL de Despesa com Pessoal, do MUNICÍPIO, conforme art. 71, da LRF, para o exercício de 2016, **60,00%, (cumprido)**;
- Limite PRUDENCIAL de Despesa com Pessoal, do Município, conforme art. 71, da LRF, para o exercício de 2016, **57,00%, (cumprido)**;
- Limite TOTAL de Despesa com Pessoal, do PODER EXECUTIVO, conforme art. 71, da LRF, para o exercício de 2016, **54,00%, (cumprido)**;
- Limite PRUDENCIAL de Despesa com Pessoal, do PODER EXECUTIVO, conforme art. 71, da LRF, para o exercício de 2016, **51,30%, (cumprido)**;
- Limite TOTAL de Despesa com Pessoal, do PODER LEGISLATIVO, conforme art. 71, da LRF, para o exercício de 2016, **6,00%, (cumprido)**;
- Limite PRUDENCIAL de Despesa com Pessoal, do PODER LEGISLATIVO, conforme art. 71, da LRF, para o exercício de 2016, **5,70%, (cumprido)**.



Estado de Santa Catarina  
**MUNICÍPIO DE JABORÁ**  
Secretaria de Controle Interno  
Controladoria

Demonstrativo da Despesa com Pessoal do Município - Consolidado:

DEMONSTRATIVO CONSOLIDADO DA DESPESA DE PESSOAL	
Janeiro a Dezembro/2016	
DESPESAS COM PESSOAL	DESPESAS EXECUTADAS
DESPESA BRUTA COM PESSOAL (I)	9.203.054,04
Pessoal Ativo	8.865.036,61
Pessoal: Inativo e Pensionistas	338.017,43
Outras Despesas de pessoal decorrentes de contratos de terceirização (art. 18, §1º da LRF)	-
Despesas não computadas (art. 19, § 1º, da LRF)	-
(-) Indenização por Demissão e Incentivos à Demissão Voluntária	-
(-) Decorrentes de Decisão Judicial	-
(-) Despesas de Exercícios Anteriores	-
(-) Inativos com Recursos Vinculados	-
Outras Despesas de Pessoal – Contratos de Terceirização (art.18, § 1º, da LRF) (II)	-
<b>TOTAL DA DESPESA COM PESSOAL PARA FINS DE APURAÇÃO DO LIMITE –TDP (III) = (I-II)</b>	<b>9.203.054,04</b>
RECEITA CORRENTE LÍQUIDA - RCL (V)	17.029.196,72
<b>PERCENTUAL DO TOTAL DA DESPESA COM PESSOAL PARA FINS DE APURAÇÃO DO LIMITE – TDP</b>	<b>54,04%</b>
LIMITE LEGAL – 60,00%	10.217.518,03
LIMITE PRUDENCIAL – 57,00%	9.708.642,13
LIMITE DE ALERTA – 54%	9.195.766,23

Demonstrativo da Despesa com Pessoal do Poder Executivo:

DEMONSTRATIVO CONSOLIDADO DA DESPESA DE PESSOAL	
Janeiro a Dezembro/2016	
DESPESAS COM PESSOAL	DESPESAS EXECUTADAS
DESPESA BRUTA COM PESSOAL (I)	8.673.562,36
Pessoal Ativo	8.335.544,93
Pessoal: Inativo e Pensionistas	338.017,43
Outras Despesas de pessoal decorrentes de contratos de terceirização (art. 18, §1º da LRF)	-
Despesas não computadas (art. 19, § 1º, da LRF)	-
(-) Indenização por Demissão e Incentivos à Demissão Voluntária	-
(-) Decorrentes de Decisão Judicial	-
(-) Despesas de Exercícios Anteriores	-
(-) Inativos com Recursos Vinculados	-
Outras Despesas de Pessoal – Contratos de Terceirização (art.18, § 1º, da LRF) (II)	-
<b>TOTAL DA DESPESA COM PESSOAL PARA FINS DE APURAÇÃO DO LIMITE –TDP (III) = (I-II)</b>	<b>8.673.562,36</b>
RECEITA CORRENTE LÍQUIDA - RCL (V)	17.029.196,72
<b>PERCENTUAL DO TOTAL DA DESPESA COM PESSOAL PARA FINS DE APURAÇÃO DO LIMITE – TDP</b>	<b>50,93%</b>
LIMITE LEGAL – 54,00%	9.195.766,23
LIMITE PRUDENCIAL – 57,00%	8.735.977,92
LIMITE DE ALERTA – 48,60%	8.276.189,61





Estado de Santa Catarina  
**MUNICÍPIO DE JABORÁ**  
Secretaria de Controle Interno  
Controladoria

**Demonstrativo da Despesa com Pessoal do Poder Legislativo:**

DEMONSTRATIVO CONSOLIDADO DA DESPESA DE PESSOAL Janeiro a Dezembro/2016	
DESPESAS COM PESSOAL	DESPESAS EXECUTADAS
<b>DESPESA BRUTA COM PESSOAL (I)</b>	<b>529.491,68</b>
Pessoal Ativo	529.491,68
Pessoal: Inativo e Pensionistas	-
Outras Despesas de pessoal decorrentes de contratos de terceirização (art. 18, §1º da LRF)	-
Despesas não computadas (art. 19, § 1º, da LRF)	-
(-) Indenização por Demissão e Incentivos à Demissão Voluntária	-
(-) Decorrentes de Decisão Judicial	-
(-) Despesas de Exercícios Anteriores	-
(-) Inativos com Recursos Vinculados	-
Outras Despesas de Pessoal – Contratos de Terceirização (art.18, § 1º, da LRF) (II)	-
<b>TOTAL DA DESPESA COM PESSOAL PARA FINS DE APURAÇÃO DO LIMITE –TDP (III) = (I-II)</b>	<b>529.491,68</b>
RECEITA CORRENTE LÍQUIDA - RCL (V)	17.029.196,72
<b>PERCENTUAL DO TOTAL DA DESPESA COM PESSOAL PARA FINS DE APURAÇÃO DO LIMITE – TDP</b>	<b>3,11%</b>
LIMITE LEGAL – 6,00%	1.021.751,80
LIMITE PRUDENCIAL – 5,70%	970.664,21
LIMITE DE ALERTA – 5,40%	919.576,62

DEMONSTRATIVO DA DESPESA DE PESSOAL DO MUNICÍPIO EM RELAÇÃO À RECEITA CORRENTE LÍQUIDA – RCL – LRF, art. 55, I “a” Período de Referência Janeiro a Dezembro de 2016.			
RESUMO GERAL			
	Limites	%	Valor
<b>MUNICÍPIO</b> (Consolidado: Poder Executivo e Poder Legislativo)	Limite Legal	60,00%	10.217.518,03
	Limite Prudencial	57,00%	9.706.642,13
	Limite de Alerta	54,00%	9.195.766,23
	% do Período	54,04%	9.203.054,04
	Despesas a <b>Maior</b> do Permitido- Considerando Limite de Alerta	-0,04%	-7.287,81
<b>PODER EXECUTIVO</b> (Consolidado: Prefeitura e Fundo Municipal de Saúde)	Limite Legal	54,00%	9.195.766,23
	Limite Prudencial	51,30%	8.735.977,92
	Limite de Alerta	48,60%	8.276.189,61
	% do Exercício	50,93%	8.673.562,36
	Despesas a <b>Maior</b> do Permitido – Considerando Limite de Alerta	-2,33%	-397.372,75
<b>PODER LEGISLATIVO</b>	Limite Legal	6,00%	1.021.751,80
	Limite Prudencial	5,70%	970.664,21
	Limite de Alerta	5,40%	919.576,62
	% do Exercício	3,11%	529.491,68
	Despesas a <b>menor</b> do Permitido – Considerando Limite de Alerta	2,29%	390.084,94

De acordo com o demonstrado acima, verifica-se que o Município vem **Cumprindo** com o disposto nos artigos 19 e 20 da Lei Complementar n.º 101 de 04/05/2000 – Lei de Responsabilidade Fiscal.





Estado de Santa Catarina  
**MUNICÍPIO DE JABORÁ**  
Secretaria de Controle Interno  
Controladoria

**CÂMARA MUNICIPAL DE VEREADORES – DESPESA TOTAL DO PODER LEGISLATIVO E GASTO COM FOLHA DE PAGAMENTO – Art. 29-A, da CF.**

Limite máximo de 5 a 8% da receita tributária e das transferências previstas no § 5º do art. 153 e nos arts. 158 e 159 da CF, efetivamente realizada no exercício anterior, para o total da despesa do Poder Legislativo, excluindo-se os inativos (art. 29-A, da CEF).

Receita tributária e de Transferências em 2016	Despesa Total do Poder Legislativo	Limite	
		% no exercício	% Constitucional
19.526.118,14	608.895,95	3,12	7,00

Limite máximo de 70% da Receita da Câmara para o total da despesa relativa à folha de pagamento, inclusive dos Vereadores (art. 29-A, § 1º da CF).

RECEITA DO PODER LEGISLATIVO( Transferências Financeiras)	DESPESA COM FOLHA DE PAGAMENTO	Limite	
		% no exercício	% Constitucional
840.000,00	529.491,68	63,03	70,00

## CONTROLE DOS GASTOS COM EDUCAÇÃO NO EXERCÍCIO DE 2016.

DEMONSTRATIVO DA APLICAÇÃO DO PERCENTUAL MÍNIMO DE 25% DAS RECEITAS DE IMPOSTOS INCLUÍDAS AS TRANSFERÊNCIAS DE IMPOSTOS, NA MANUTENÇÃO E DESENVOLVIMENTO DO ENSINO (CONFORME ART. 212 DA CONSTITUIÇÃO FEDERAL):

A – RECEITA DE IMPOSTOS E TRANSFERÊNCIAS PARA APURAÇÃO DOS 25,00% DA EDUCAÇÃO	VALOR R\$
<b>A. 1 – Impostos Municipais</b>	797.117,76
IPTU	84.511,69
ISS	393.630,95
ITBI	59.923,00
IRRF	244.772,90
Divida Ativa Tributária	10.047,67
Multas e Juros de Tributos	4.231,55
<b>A. 2 – Transferências do Estado</b>	7.406.917,23
Cota do ICMS	6.916.916,28
Cota do IPVA	391.214,03
Cota IPI s/exportação	98.786,92
<b>A. 3 – Transferências da União</b>	6.774.212,54
Cota FPM	6.739.239,45
Cota ITR	7.395,89
LC 87/96	27.577,20
<b>B – TOTAL DA RECEITA RESULTANTE DE IMPOSTOS – 25% EDUCAÇÃO</b>	14.978.247,53



Estado de Santa Catarina  
**MUNICÍPIO DE JABORÁ**  
Secretaria de Controle Interno  
Controladoria

<b>C – DEDUÇÃO PARA O FUNDEB</b>	<b>2.836.223,49</b>
<b>D – RETORNO DO FUNDEB</b>	<b>1.794.317,99</b>
<b>E – DESPESAS COM ENSINO FUNDAMENTAL E INFANTIL CONFORME PROGRAMAS E SUBPROGRAMAS CONSTANTES DO BALANÇO GERAL</b>	
Programa 12.361 – Ensino Fundamental	2.615.431,82
Programa 12.365 – Ensino Infantil	984.900,63
Perda com o FUNDEB	1.041.905,50
<b>TOTAL (E) R\$.....</b>	<b>4.642.237,95</b>
<b>F – DEDUÇÕES</b>	
Programa Nacional de Apoio ao Transporte Escolar – PNATE	148.440,74
Programa Nacional de Alimentação Escolar – PNAE	45.047,09
Cota Parte da Contribuição do Salário Educação – SE	199.214,65
Rendimentos do FUNDEB	9.674,94
Outras Transferências do FNDE - Convênios	76.860,00
<b>G – DESPESAS CONSIDERADAS PARA O CÁLCULO DOS 25% (E - F)</b>	<b>4.642.237,95</b>

**CONCLUSÃO:**

<b>Valor Mínimo que deveria ser aplicado (25% de B)</b>	<b>3.744.561,88</b>
<b>Valor efetivamente gasto com ensino (G)</b>	<b>4.642.237,95</b>
<b>Valor aplicado a MAIOR</b>	<b>897.676,07</b>
<b>Percentual das Receitas de Impostos e Transferência de Impostos Aplicados</b>	<b>30,99</b>
<b>Aplicação a MAIOR</b>	<b>5,99</b>
<b>Artigo 212 da Constituição</b>	<b>Cumprido</b>

DEMONSTRATIVO DA APLICAÇÃO DO PERCENTUAL MÍNIMO DE 60% EM DESPESAS COM REMUNERAÇÃO DE PROFISSIONAIS DO MAGISTÉRIO DO ENSINO FUNDAMENTAL CONFORME ART. 60 § 5º DO ATO DAS DISPOSIÇÕES CONSTITUCIONAIS TRANSITÓRIAS, APRESENTADO PELA EMENDA CONSTITUCIONAL Nº 14 E LEI 9.424 DE 24/12/96, ART. 7º.

<b>A – RETORNO DO FUNDEB + RENDIMENTOS DE APLICAÇÃO FINANCEIRA (1.794.317,99 + 9.674,94)</b>	<b>1.803.992,93</b>
<b>B – VALOR QUE DEVERIA SER APLICADO COM A REMUNERAÇÃO DE PROFISSIONAIS DO MAGISTÉRIO (A x 60%)</b>	<b>1.082.395,76</b>
<b>C – VALOR GASTO COM A REMUNERAÇÃO DE PROFISSIONAIS DO MAGISTÉRIO</b> Gastos com Contratações por Tempo Determinado, Vencimentos e Vantagens Fixas e Obrigações Patronais – INSS	<b>1.719.746,46</b>





Estado de Santa Catarina  
**MUNICÍPIO DE JABORÁ**  
Secretaria de Controle Interno  
Controladoria

**CONCLUSÃO:**

Valor mínimo que deveria ser gasto c/remuneração de profissionais do magistério (B)	1.082.395,76
Valor efetivamente gasto c/remuneração de profissionais do magistério (C)	1.719.746,46
Valor aplicado a Maior	637.650,70
Percentual do retorno do FUNDEF gasto c/remuneração de profissionais do magistério	95,33
Aplicação a MAIOR	35,33
<b>ART. 60, § 5º, DO ATO DAS DISPOSIÇÕES CONSTITUCIONAIS TRANSITÓRIAS</b>	<b>CUMPRIDO</b>

DEMONSTRATIVO DA APLICAÇÃO DO PERCENTUAL MÍNIMO DE 95% DOS RECURSOS ORIUNDOS DO FUNDEB (no exercício financeiro em que forem creditados) EM DESPESAS COM MANUTENÇÃO E DESENVOLVIMENTO DA EDUCAÇÃO BÁSICA – Art. 21 da Lei nº 11.494/2007).

<b>A – RETORNO DO FUNDEB + RENDIMENTOS DE APLICAÇÃO FINANCEIRA (1.794.317,99 + 9.674,94)</b>	<b>1.803.992,93</b>
<b>B – VALOR QUE DEVERIA SER APLICADO COM A MANUTENÇÃO E DESENVOLVIMENTO DA EDUCAÇÃO BÁSICA (A x 95%)</b>	<b>1.082.395,76</b>
<b>C – VALOR GASTO COM RECURSOS DO FUNDEB:</b>	
Fonte de Recursos 18 (60%)..... R\$ 1.710.604,53	
Fonte de Recursos 19 (40%)..... R\$ 76.427,21	<b>1.787.031,74</b>

**CONCLUSÃO:**

Valor mínimo que deveria ser gasto de acordo com a previsão do art. 21 da Lei nº 11.494/2007 (95%) (B)	1.713.793,28
Valor efetivamente gasto (C)	1.787.031,74
Valor aplicado a Maior	73.238,46
Percentual Aplicado	99,06%
Aplicação a MAIOR	4,06%
<b>Art. 21 da Lei 11.494/2007</b>	<b>CUMPRIDO</b>



Estado de Santa Catarina  
**MUNICÍPIO DE JABORÁ**  
Secretaria de Controle Interno  
Controladoria

DEMONSTRATIVO DA RECEITA DE IMPOSTOS E DAS DESPESAS PRÓPRIAS COM SAÚDE (Art. 198, da CF e Art. 77, do ADCT)

A – RECEITA DE IMPOSTOS E TRANSFERÊNCIAS PARA APURAÇÃO DE 15% EM SAÚDE	VALOR R\$
<b>A. 1 – Impostos Municipais</b>	797.117,76
IPTU	84.511,69
ISS	393.630,95
ITBI	59.923,00
IRRF	244.772,90
Divida Ativa Tributária	10.047,67
Multas e Juros de Tributos	4.231,55
<b>A. 2 – Transferências do Estado</b>	7.406.917,23
Cota do ICMS	6.916.916,28
Cota do IPVA	391.214,03
Cota IPI s/exportação	98.786,92
<b>A. 3 – Transferências da União</b>	6.774.212,54
Cota FPM	6.739.239,45
Cota ITR	7.395,89
LC 87/96	27.577,20
<b>B – TOTAL DA RECEITA RESULTANTE DE IMPOSTOS – 15% SAÚDE</b>	14.978.247,53

DESPESAS COM SAÚDE – LIQUIDADAS DE JANEIRO A DEZEMBRO/2012	
Subfunção	Valor
10.301 - Atenção Básica	3.878.540,74
10.302 – Assistência Hospitalar e Ambulatorial	534.711,11
10.303 - Suporte Profilático e Terapêutico	0,00
10.304 - Vigilância Sanitária	74.491,79
10.305 - Vigilância Epidemiológica	3.686,02
<b>TOTAL</b>	4.491.429,66
(-) Transferências de Recursos do SUS (União, Estado)	1.357.601,42
<b>TOTAL DAS DESPESAS COM RECURSOS PRÓPRIOS EM SAÚDE</b>	3.133.828,24
Mínimo a Aplicar 15,00%	2.246.737,13
Valor Aplicado a Maior	887.091,11
Percentual Aplicado	20,92
Percentual Aplicado a Maior	5,92

**SITUAÇÃO FINANCEIRA em 31/12/2016**

**Apuração do Superávit/Déficit Financeiro:**

De acordo com as informações contábeis, o Município de Jaborá, apresentou uma situação financeira positiva no final de 2016, estando demonstrado na tabela abaixo:

**DEMONSTRATIVO DA SITUAÇÃO FINANCEIRA – CONSOLIDADO  
MUNICÍPIO DE JABORÁ - 2016**

ATIVO FINANCEIRO		
Descrição		Saldo
Município (Consolidado)	Caixa e Equivalentes de Caixa	1.339.312,27
	Valores Pendentes a Curto Prazo	5.447,92
<b>TOTAL</b>		<b>1.344.760,19</b>



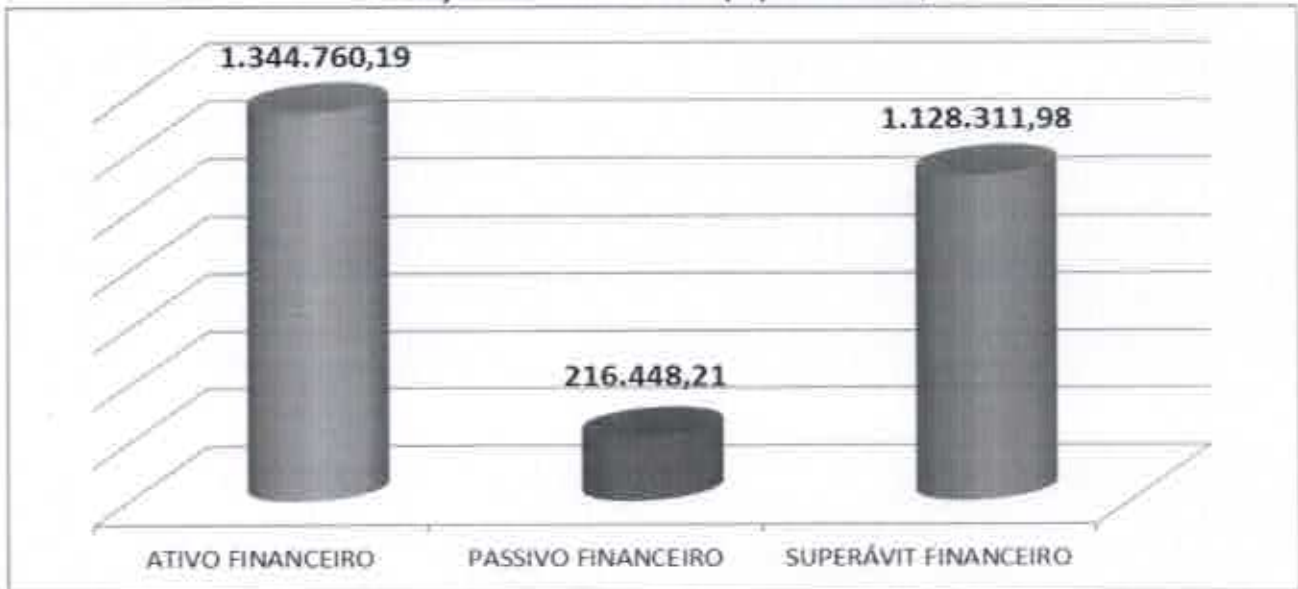


Estado de Santa Catarina  
**MUNICÍPIO DE JABORÁ**  
 Secretaria de Controle Interno  
 Controladoria

PASSIVO FINANCEIRO		
Descrição	Saldo	
Município (Consolidado)	Obrigações Trabalhistas	107.278,80
	Obrigações	50.217,49
	Fornecedores	52.794,02
	Restos a Pagar	6.157,90
<b>TOTAL</b>		<b>216.448,21</b>

A diferença entre o Ativo e o Passivo Financeiro, no exercício, demonstra um **Superávit Financeiro** na ordem de **R\$ 1.128.311,98 (Um milhão, cento e vinte e oito mil, trezentos e onze reais e noventa e oito centavos)**, correspondendo a **6,63%** da receita corrente líquida do exercício, ou ainda a **0,74** da média das arrecadações mensais do exercício (**R\$ 1.523.810,18**).

**SITUAÇÃO FINANCEIRA EM 31/12/2016 – Em R\$**



A seguir está demonstrado a situação financeira por Entidade e por fonte de recursos, conforme tabelas abaixo:

**DEMONSTRATIVO DA SITUAÇÃO FINANCEIRA – ENTIDADE PREFEITURA  
 MUNICÍPIO DE JABORÁ - 2016**

ATIVO FINANCEIRO		
Descrição	Saldo	
Prefeitura	Caixa e Equivalentes de Caixa	1.082.483,88
	Valores Pendentes a Curto Prazo	5.447,92
<b>TOTAL</b>		<b>1.087.931,80</b>

PASSIVO FINANCEIRO		
Descrição	Saldo	
Prefeitura	Obrigações Trabalhistas	75.568,43
	Obrigações	36.838,54
	Fornecedores	48.313,08
	Restos a Pagar	6.157,90
<b>TOTAL</b>		<b>166.877,95</b>

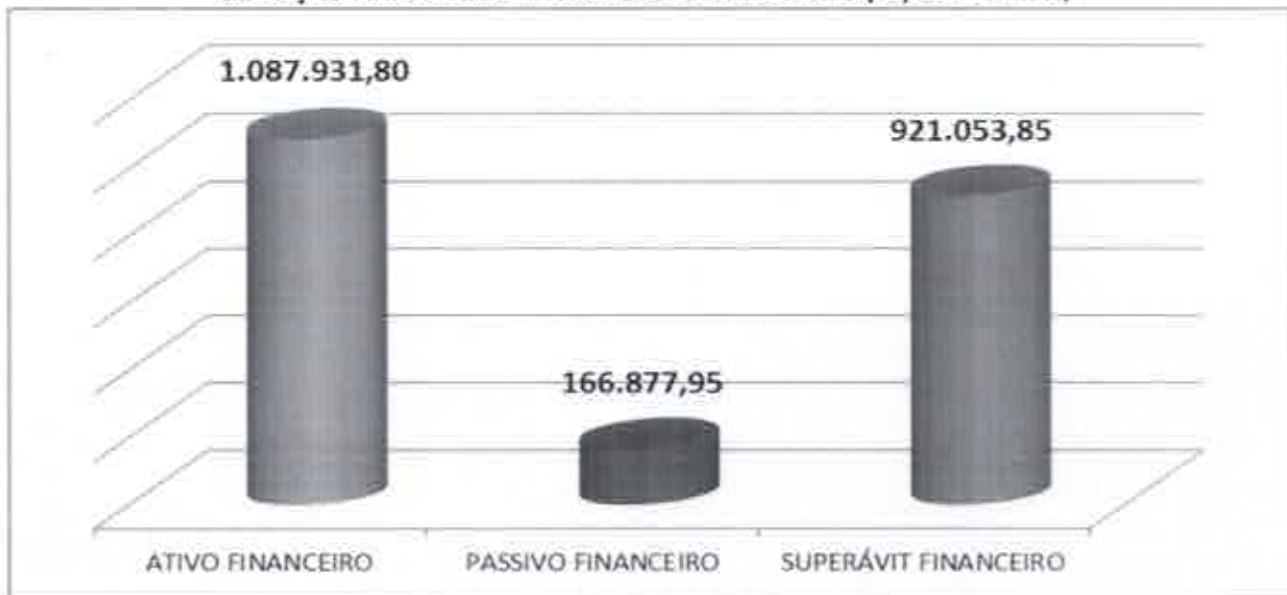




Estado de Santa Catarina  
**MUNICÍPIO DE JABORÁ**  
Secretaria de Controle Interno  
Controladoria

A Entidade Prefeitura Municipal de Jaborá apresenta uma situação financeira positiva no montante de R\$ 921.053,85 (Novecentos e vinte e um mil, cinquenta e três reais e oitenta e cinco centavos) uma vez que seu ativo financeiro apresenta o valor total de R\$ 1.087.931,80 (Hum milhão, oitenta e sete mil, novecentos e trinta e um reais e oitenta centavos), por outro lado apresenta um passivo financeiro no valor de R\$ 166.877,95 (Cento e sessenta e seis mil, oitocentos e setenta e sete reais e noventa e cinco centavos).

SITUAÇÃO FINANCEIRA ENTIDADE PREFEITURA EM 31/12/2016 – Em R\$



Abaixo estão representados os valores dos saldos financeiros por fonte de recursos da Entidade Prefeitura Municipal de Jaborá:

DEMONSTRATIVO DA SITUAÇÃO FINANCEIRA – ENTIDADE PREFEITURA  
MUNICÍPIO DE JABORÁ – 2016 – POR FONTE DE RECURSOS

FONTE DE RECURSOS	SALDO FINANCEIRO	OBRIGAÇÕES PAGAR	SUPERÁVIT
0.1.0000 - ORDINÁRIO	729.972,69	65.680,32	664.292,37
0.1.0001 - EDUCAÇÃO	916,19	13.652,82	12.736,63
0.1.0007 - CIDE	660,34	-	660,34
0.1.0008 - COSIP	2.384,47	-	2.384,47
0.1.0010 - POLÍCIA MILITAR	1.723,49	-	1.723,49
0.1.0011 - PPOLÍCIA CIVIL	14.889,54	-	14.889,54
0.1.0012 - POLÍCIA PREFEITURA	1.640,92	-	1.640,92
0.1.0018 - FUNDEB 60%	54.542,92	38.519,93	16.022,99
0.1.0062 - ESTADO / VINCULADO EDUCAÇÃO	185,64	-	185,64
0.1.0064 - ESTADO / OUTROS	107.642,93	28.571,37	79.071,56
0.1.0034 - UNIÃO / OUTROS	100.799,37	15.241,31	85.558,06
0.1.0035 - FNAS	28.568,26	4.712,20	23.856,06
0.1.0036 - SALÁRIO EDUCAÇÃO	1.758,19	500,00	1.258,19
0.1.0037 - PNAE	62,82	-	62,82



Estado de Santa Catarina  
**MUNICÍPIO DE JABORÁ**  
Secretaria de Controle Interno  
Controladoria

0.1.0037 - PNATE	82,35	-	82,35
0.1.0039 - FEP	8.794,51	-	8.794,51
0.1.0089 - ALIENAÇÃO DE BENS	5.811,15	-	5.811,15
0.1.0093 - AMORTIZAÇÃO DE EMPRÉSTIMOS	27.496,02	-	27.496,02
<b>TOTAL</b>	<b>1.087.931,80</b>	<b>166.877,95</b>	<b>921.053,85</b>

**DEMONSTRATIVO DA SITUAÇÃO FINANCEIRA – FUNDO MUNICIPAL DE SAÚDE  
MUNICÍPIO DE JABORÁ - 2016**

ATIVO FINANCEIRO		
Descrição		Saldo
Prefeitura	Caixa e Equivalentes de Caixa	256.828,39
<b>TOTAL</b>		<b>256.828,39</b>

PASSIVO FINANCEIRO		
Descrição		Saldo
Prefeitura	Obrigações Trabalhistas	31.710,37
	Obrigações	13.378,95
	Fornecedores	4.480,94
	Restos a Pagar	0,00
<b>TOTAL</b>		<b>49.570,26</b>

Da mesma forma podemos constatar que a entidade Fundo Municipal de Saúde, apresentou uma situação financeira positiva no montante de **R\$ 207.258,13 (Duzentos e sete mil, duzentos cinquenta e oito reais e treze centavos)** uma vez que seu ativo financeiro apresenta o valor total de **R\$ 256.828,39 (Duzentos e cinquenta e seis mil oitocentos e vinte e oito reais e trinta e nove centavos)**, e, por outro lado apresenta um passivo financeiro no valor de **R\$ 49.570,26 (Quarenta e nove mil, quinhentos e setenta reais e vinte e seis centavos)**.

**SITUAÇÃO FINANCEIRA ENTIDADE FUNDO DE SAÚDE EM 31/12/2016 – Em R\$**







Estado de Santa Catarina  
**MUNICÍPIO DE JABORÁ**  
Secretaria de Controle Interno  
Controladoria

Abaixo estão representados os valores dos saldos financeiros por fonte de recursos da Entidade Fundo Municipal de Saúde:

**DEMONSTRATIVO DA SITUAÇÃO FINANCEIRA – ENTIDADE FUNDO MUNICIPAL DE SAÚDE  
MUNICÍPIO DE JABORÁ – 2016 – POR FONTE DE RECURSOS**

FONTE DE RECURSOS	SALDO FINANCEIRO	OBRIGAÇÕES A PAGAR	SUPERÁVIT
0.1.0002 - Recursos Próprios	50.153,32	22.435,85	27.717,47
0.1.0033 - Convênio União	10.350,64	-	10.350,64
0.1.0038 - Transferência SUS União	163.257,41	14.954,62	148.302,79
0.1.0038 - SAMU	4.323,68	2.990,96	1.332,72
0.1.0038 - PAB	146.346,31	11.963,66	134.382,65
0.1.0038 - Farmácia	3.656,94	-	3.656,94
0.1.0038 - MAC	8.930,48	-	8.930,48
0.1.0063 - Transferência Estado	33.067,02	12.179,79	20.887,23
<b>TOTAL</b>	<b>256.828,39</b>	<b>49.570,26</b>	<b>207.258,13</b>

**SITUAÇÃO DA DÍVIDA CONSOLIDADA**

Órgão Financiador	Autorizações			Saldo do Exercício Anterior	Movimento no Exercício		Saldo
	Lei n.º	Contrato n.º	Valor		Emissão	Resgate	
<b>TOTAL</b>			<b>0,00</b>	<b>0,00</b>	<b>0,00</b>	<b>0,00</b>	<b>0,00</b>

Com relação à Dívida Consolidada do Município, cabe ressaltar que o mesmo não possui nenhum valor que representa obrigação de dívida fundada, o que demonstra o comprometimento da administração no sentido de somente efetuar despesas/gastos que podem ser liquidadas a curto prazo.


**DEMONSTRATIVO DA DÍVIDA ATIVA:**

Órgão	Saldo do Exercício Anterior	Movimento no Exercício		Saldo Atual
		Inscrição	Cobrança	
Prefeitura Municipal	750.008,45	0,00	36.278,76	713.769,69
<b>TOTAL</b>	<b>750.008,45</b>	<b>0,00</b>	<b>36.278,76</b>	<b>713.769,69</b>

No que tange ao demonstrativo da Dívida Ativa, verifica-se que houve a cobrança de R\$ **36.278,76** (Trinta e seis mil, duzentos e setenta e oito reais e setenta e seis centavos), representando 4,85 % do montante existente.

É o Relatório.

Jaborá(SC), 18 de Maio de 2017.

  
Paulo Ricardo Pesavento  
Controlador Interno  
Município de Jaborá





## PARECER N°: 001/2017

O Conselho Municipal do FUNDEB do Município de Jaborá – SC, instituído pelo Decreto n. 1.556/2015, de 19 de fevereiro de 2015, realizou a análise dos Demonstrativos mensais e anual relativo à aplicação dos recursos do FUNDEB no exercício de 2016.

No exercício de 2016 o Município de Jaborá recebeu recursos do Fundo para o Desenvolvimento da Educação Básica – FUNDEB no montante de R\$ 1.794.317,99 (Um milhão, setecentos e noventa e quatro mil, trezentos e dezessete reais e noventa e nove centavos), conforme descrito no quadro abaixo:

### ARRECAÇÃO MENSAL FUNDEB JABORÁ/2015

Recurso	Janeiro	Fevereiro	Março	Abril	Maior	Junho
0.1.0018 - 60%	132.899,25	120.882,32	115.905,54	121.139,01	124.852,98	119.569,75
0.1.0019 - 40%	23.452,81	21.332,21	20.453,94	21.377,47	22.032,86	21.100,55
<b>Total</b>	<b>156.352,06</b>	<b>142.214,53</b>	<b>136.359,48</b>	<b>142.516,48</b>	<b>146.885,84</b>	<b>140.670,30</b>

Julho	Agosto	Setembro	Outubro	Novembro	Dezembro	TOTAL
115.152,88	118.531,02	120.297,91	138.035,00	140.124,40	157.780,22	1.525.170,28
20.321,08	20.917,24	21.229,05	24.359,13	24.727,83	27.843,54	269.147,71
<b>135.473,96</b>	<b>139.448,26</b>	<b>141.526,96</b>	<b>162.394,13</b>	<b>164.852,23</b>	<b>185.623,76</b>	<b>1.794.317,99</b>

Foram arrecadados ainda, o montante de R\$ 9.674,94 (Nove mil, seiscentos e setenta e quatro reais e noventa e quatro centavos) referente aplicação financeira dos recursos do FUNDEB.

### ARRECAÇÃO MENSAL APLICAÇÃO FINANCEIRA FUNDEB JABORÁ/2016

Recurso	Janeiro	Fevereiro	Março	Abril	Maior	Junho
0.1.0018 - 60%	336,29	630,05	155,01	981,20	314,18	844,30
0.1.0019 - 40%	59,34	111,18	27,35	173,15	-	148,99
<b>Total</b>	<b>395,63</b>	<b>741,23</b>	<b>182,36</b>	<b>1.154,35</b>	<b>314,18</b>	<b>993,29</b>

Julho	Agosto	Setembro	Outubro	Novembro	Dezembro	TOTAL
731,74	936,21	1.605,85	1.118,43	549,51	641,57	8.844,34
-	-	-	197,37	-	113,22	830,60
<b>731,74</b>	<b>936,21</b>	<b>1.605,85</b>	<b>1.315,80</b>	<b>549,51</b>	<b>754,79</b>	<b>9.674,94</b>

A soma do valor recebido como transferência do FUNDEB no total de R\$ 1.794.317,99 (Um milhão, setecentos e noventa e quatro mil, trezentos e





dezessete reais e noventa e nove centavos) com o valor arrecadado proveniente de aplicação Financeira R\$ 9.674,94 (Nove mil, seiscentos e setenta e quatro reais e noventa e quatro centavos), totalizando R\$ 1.803.992,93 (Um milhão, oitocentos e três mil, novecentos e noventa e dois reais e noventa e três centavos).

Dos recursos recebidos, aplicou o montante de R\$ 1.787.031,74 (Um milhão, setecentos e oitenta e sete mil, trinta e um reais e setenta e quatro centavos), conforme quadro a seguir:

#### DESPESAS FUNDEB – JABORÁ 2016

Recurso	Empenhado	Liquidado	Pago	A pagar
0.1.0018 - 60%	1.710.604,53	1.710.604,53	1.682.529,60	28.074,93
0.1.0019 - 40%	76.427,21	76.427,21	76.427,21	0,00
<b>TOTAL GERAL</b>	<b>1.787.031,74</b>	<b>1.787.031,74</b>	<b>1.758.956,81</b>	<b>28.074,93</b>

Ao efetuarmos o cálculo do percentual aplicado dos recursos do FUNDEB, isto é, arrecadado/aplicado, obteremos o valor de 99,06%. Isto quer dizer que o município cumpriu o que preconiza a Lei, ou seja, de aplicar no mínimo 95,0%.

A tabela abaixo demonstra a aplicação por finalidade e recurso:

#### Recurso - 0.1.0018 - 60%

Finalidade	Empenhado	Liquidado	Pago
Encargos INSS	329.730,21	329.730,21	301.655,28
Folha de Pagamento	1.380.874,32	1.380.874,32	1.380.874,32
<b>Total</b>	<b>1.710.604,53</b>	<b>1.710.604,53</b>	<b>1.682.529,60</b>

Na comparação do total arrecadado com o total gasto no pagamento dos profissionais do magistério exclusivo em sala de aula, podemos constatar que foram gastos 94,82%, ou seja, acima dos 60,0% exigidos legalmente.

A tabela abaixo demonstra os demais gastos do recurso 0.1.0019 – 40% do FUNDEB por finalidade:

#### Recurso - 0.1.0019 - 40%

Finalidade	Empenhado	Liquidado	Pago
Transporte Escolar	25.200,28	25.200,28	25.200,28
Estagiários	20.612,77	20.612,77	20.612,77
Manutenção de Bens	6.782,36	6.782,36	6.782,36
Outros Materiais	4.507,26	4.507,26	4.507,26
Equipamento e Material Permanente	3.734,00	3.734,00	3.734,00
Material de Expediente	3.222,72	3.222,72	3.222,72
Manutenção de Veículos	2.790,66	2.790,66	2.790,66
Gás	2.338,00	2.338,00	2.338,00
Outros Serviços	1.588,00	1.588,00	1.588,00
Material Educativo e Esportivo	1.430,36	1.430,36	-1.430,36



Manutenção de Bens	1.100,00	1.100,00	-1.100,00
Material de Limpeza	953,15	953,15	953,15
Limpeza de Veículos	799,15	799,15	799,15
Processamento de Dados	405,00	405,00	405,00
Locação de Software	300,00	300,00	300,00
Seleção e Treinamento	300,00	300,00	300,00
Uniformes e EPIS	238,50	238,50	238,50
Material de Copa e Cozinha	125,00	125,00	125,00
<b>Total Geral</b>	<b>76.427,21</b>	<b>76.427,21</b>	<b>76.427,21</b>

De acordo com as informações recebidas foi constatado o valor de R\$ **54.542,92 (Cinquenta e quatro mil, quinhentos e quarenta e dois reais e noventa e dois centavos)** como saldo bancário, por outro lado o valor de R\$ **38.519,93 (Trinta e oito mil, quinhentos e dezenove reais e noventa e três centavos)** como obrigações a pagar representando um superávit Financeiros de R\$ **16.022,99(Dezesseis mil, vinte e dois reais e noventa e noventa e nove centavos)**, sendo esses recursos remanescentes para o exercício seguinte.

Após a análise dos relatórios, o conselho está de acordo e emite parecer **FAVORÁVEL** à aplicação dos recursos do FUNDEB no exercício de 2016.

Jaborá(SC), 15 de fevereiro de 2017.

*Ediana Rigor de Paula*  
*Renato D Rauch* *for me 75 Soube.*  
*Maip Paula Berteli Baroni*  
*Suenia Flandin*  
*Janete C B Toniello*  
*Guélen Brielo*  
*Silviana A. T. Pretto*  
*Aldo Guarn*  
*Irene Pavan*  
*Klaudia Toradi Toniello*  
*Tiago Toigo*

*[Signature]*

Rua Ângelo Poyer, 320, Centro - CEP 89677-000 - Jaborá, SC  
Fone/Fax: (49) 3526-2010 E-mail: [compras@jabora.sc.gov.br](mailto:compras@jabora.sc.gov.br)





Estado de Santa Catarina  
**MUNICÍPIO DE JABORÁ**

**Realização de despesas de competência do exercício de 2016, do PODER EXECUTIVO, separando por Unidade Gestora: Prefeitura, Fundos, Fundações e Autarquias**

Remeter relação de despesas LIQUIDADAS e não empenhadas (inclusive a Parte Patronal do Regime Geral ou Regime Próprio de Previdência, com ou sem termo de parcelamento) de competência do exercício de 2016, em ordem cronológica de data de liquidação, totalizando por fonte de recursos, conforme quadro a seguir:

Nº DO EMPENHO DA DESPESA*	CREDOR	Nº COMPROVANTE DA DESPESA	DATA LIQUIDAÇÃO DA	DESCRIÇÃO SINTÉTICA DA DESPESA	CÓDIGO DA FONTE DE RECURSOS (utilizar a tabela de fonte do TCE/SC)	VALOR DAS DESPESAS NÃO EMPENHADAS
Subtotal (por código de Fonte de Recurso)			"Não há valores a informar"			
TOTAL						

\*Preencher esse campo se já foi empenhado em 2017.

Remeter relação de despesas LIQUIDADAS e empenhadas (inclusive a Parte Patronal do Regime Geral ou Regime Próprio de Previdência, com ou sem termo de parcelamento) de competência do exercício de 2016, que foram canceladas e conseqüentemente não inscritas em Restos a Pagar ao final do exercício, em ordem cronológica de data de empenho, totalizando por fonte de recursos, conforme quadro a seguir:

Nº DO EMPENHO DA DESPESA	DATA DA EMISSÃO	DATA DO CANCELAMENTO	ELEMENTO DE DESPESA	CÓDIGO DA FONTE DE RECURSOS (utilizar a tabela de fonte do TCE)	VALOR DAS DESPESAS EMPENHADAS E CANCELADAS	
Subtotal (por código de Fonte de Recurso)			"Não há valores a informar"			
TOTAL						

**Contabilização do IPTU (Imposto Predial e Territorial Urbano) de 2017**

Informar nos termos do quadro abaixo a contabilização referente ao IPTU (Imposto Predial e Territorial Urbano) de 2017 que foi recebido em 2016 e registrado como receita orçamentária:

Código da Natureza da Receita	Código da Destinação de Recursos (usar Tabela TCE)	Valor Arrecadado
Subtotal (por código de Fonte de Recurso)		"Não há valores a informar"
TOTAL		

*Kleber Mércio Nora*  
Prefeito  
Município de Jaborá - SC

Rua Ângelo Poyer, 320 – Centro – Fone (49) 3526-2000  
CEP: 89.677-000 – Jaborá – Santa Catarina  
Email: prefeitura@jaborá.sc.gov.br



## PARECER N°: 001/2017

O Conselho Municipal de Saúde do Município de Jaborá – SC, instituído pelo Decreto n. 1.441/2013, de 16 de Janeiro de 2013, realizou a análise dos Demonstrativos mensais e anual relativo à aplicação dos recursos no exercício de 2015.

Conforme pode ser constatado nos relatórios em anexo, a arrecadação do Fundo Municipal de Saúde no exercício de 2016 totalizou R\$ 1.638.457,64 (Um milhão, seiscentos e trinta e oito mil, quatrocentos e cinquenta e sete reais e sessenta e quatro centavos), sendo que desses, o valor de R\$ 1.500.304,35 (Um milhão, quinhentos mil, trezentos e quatro reais e trinta e cinco centavos) representam os valores recebidos como transferências da União, R\$ 118.395,72 (Cento e dezoito mil, trezentos e noventa e cinco reais e setenta e dois centavos) os valores recebidos do Estado, R\$ 2.656,49 (Dois mil, seiscentos e cinquenta e seis reais e quarenta e nove centavos) provenientes da alienação de bens, e ainda uma arrecadação própria no valor de R\$ 17.101,08 (Dezessete mil, cento e um reais e oito centavos).

### RECEITAS POR FONTE DE RECURSOS

Origem	Valor
Recursos da União	1.500.304,35
Recursos do Estado	118.395,72
Recursos de Alienação	2.656,49
Recursos Próprios	17.101,08
<b>TOTAL</b>	<b>1.638.457,64</b>

Cabe ressaltar também que o valor transferido do município para o Fundo Municipal de Saúde no ano de 2016 totalizou R\$ 2.995.680,84 (Dois milhões, novecentos e noventa e cinco mil, seiscentos e oitenta e quatro reais e quatro centavos ).

Para fins de cálculo do percentual de aplicação em saúde podemos constatar que o total de Receitas de impostos foi de: R\$ 14.978.247,53(Quatorze mil, novecentos e setenta e oito mil, duzentos e quarenta e sete reais e cinquenta e três centavos).

De acordo com os dados apresentados a aplicação de no mínimo 15% da receita de impostos, apresentou a seguinte situação:

"Foi aplicado em despesas com ações e serviços públicos de saúde no valor **LIQUIDADO** de R\$ 4.491.429,66 (Quatro milhões, quatrocentos e noventa e um mil, quatrocentos e vinte e nove reais e sessenta e seis centavos). Sendo que R\$ 2.980.881,51 (Dois milhões, novecentos e oitenta mil, oitocentos e oitenta e um reais e cinquenta e um centavos) referente a recursos próprios, R\$ 1.345.840,87(Um milhão, trezentos e quarenta e cinco mil, oitocentos e quarenta reais e





oitenta e sete centavos) com recursos provenientes da União, R\$ 102.550,76(Cento e dois mil, quinhentos e cinquenta reais e setenta e seis centavos) com recursos provenientes do Estado e R\$ 62.156,62 (Sessenta e dois mil, cento e cinquenta e seis reais e sessenta e dois centavos), provenientes da alienação de bens (rendimento e superávit), dessa forma, representando uma aplicação de 20,92% das receitas de impostos e transferências constitucionais, cumprindo o limite legal que é de no mínimo 15,0%."

O cálculo da despesa com saúde no exercício de 2016, no município de Jaborá fica assim demonstrado:

1	DESPESAS CORRENTES.....	4.315.406,16
1.1	Pessoal e Encargos Sociais.....	2.539.491,67
1.2	Outras Despesas Correntes.....	1.775.914,49
2	DESPESAS DE CAPITAL.....	176.023,50
<b>TOTAL</b>	.....	<b>4.491.429,66</b>

**DESPESAS EXECUTADAS – 2016 – POR FONTE DE RECURSOS**

Recurso	Empenhado	Liquidado	Pago	A Pagar
0.1.0002 - Próprios	2.980.881,51	2.980.881,51	2.965.667,70	15.213,81
0.1.0033 – Convênios União	92.613,42	92.613,42	92.613,42	-
0.1.0038 – Transf. SUS	1.253.227,45	1.253.227,45	1.242.848,35	10.379,10
0.1.0063 – Transf. Estado	102.550,76	102.550,76	91.952,36	10.598,40
0.1.0088 – Alienação Bens	2.656,49	2.656,49	2.656,49	-
0.3.0088 – Superávit Alienação	59.500,03	59.500,03	59.500,03	-
<b>Total Geral</b>	<b>4.491.429,66</b>	<b>4.491.429,66</b>	<b>4.455.238,35</b>	<b>36.191,31</b>

O quadro abaixo demonstra a situação financeira inicial e a situação financeira final por fonte de recursos:

Recurso	Saldo Inicial	Saldo Final
0.1.0002 – Próprios	6.937,05	50.153,32
0.1.0033 – Convênios União	-	10.350,64
0.1.0038 – Samu	5.661,74	4.323,68
0.1.0063 – Recursos Estado	-	33.067,02
0.1.0038 – Atenção Básica	37.573,21	146.346,31
0.1.0038 – MAC	1.506,31	8.930,48
0.1.0038 – Farmácia Básica	2.405,12	3.656,94
0.1.0088 – Alienação de Bens	59.500,03	-
<b>Total Geral</b>	<b>113.583,46</b>	<b>256.828,39</b>

Para verificarmos a situação financeira é necessário encontrar a diferença entre o Saldo Final e o Total Geral a pagar apurado no balancete de verificação em anexo, ou seja, R\$ 256.828,39 – R\$ 49.570,26 = R\$ 207.258,13. Sendo assim, constatamos um superávit financeiro no total de R\$ 207.258,13 (Duzentos e sete mil, duzentos e cinquenta e oito reais e treze centavos).

Rua Ângelo Poyer, 320, Centro - CEP 89677-000 – Jaborá, SC  
Fone/Fax: (49) 3526-2012 E-mail: contabilidade@jaborá.sc.gov.br

*Roberto Antonio* *Clodine Guencere* *André*

*Chalmeida*  
*15/12*  
*André*









## PARECER N°: 001/2017

O Conselho Municipal de Assistência Social do Município de Jaborá – SC, instituído pelo Decreto n. 1.437/2013 de 16 de janeiro de 2013, realizou a análise dos Demonstrativos mensais e anual relativo à aplicação dos recursos no exercício de 2016, previsto no art. 16 Inciso IV, da Lei Federal n. 8472/93 decorrente da prestação de contas do referido Fundo Especial, incluindo a verificação do cumprimento dos requisitos previstos no art. 30 da mesma lei.

De acordo com o art. 30 da Lei 8.472/93 de Lei Orgânica da Assistência Social, sendo condições para o repasse aos Municípios, aos Estados e ao Distrito Federal dos recursos de que trata esta Lei, a efetiva instituição e funcionamento do:

- I – Conselho de Assistência Social de composição paritária entre governo e sociedade civil;
- II – Fundo de Assistência Social com orientação e controle dos respectivos Conselhos de Assistência Social;
- III – Plano de Assistência Social.

Parágrafo Único. É ainda condição para a Transferência de recursos do FNAS aos Estados, ao Distrito Federal e aos Municípios a comprovação orçamentária dos recursos próprios destinados a Assistência Social, alocados em respectivos Fundos de Assistência Social, a partir do exercício de 1999 (Parágrafo incluído pela Lei 9.720 de 30 /11/1998).

O Município de Jaborá está cumprindo o que preconiza o art. 30 acima citado.

De acordo com as informações contábeis podemos demonstrar os recursos arrecadados mensalmente, vinculados a Assistência Social do Município de Jaborá, no quadro abaixo:

DEMONSTRATIVOS DA ARRECAÇÕES VINCULADAS AO FUNDO DE ASSISTÊNCIA SOCIAL  
JABORÁ – 2016 – Jan/Jun

Especificação	JAN	FEV	MAR	ABRIL	MAIO	JUNHO
<b>UNIÃO</b>						
Rend. Recursos - FNAS	7,88	10,49	138,21	166,75	261,89	329,56
Rend. Rec. - Bolsa Família	36,38	19,68	24,25	-	54,19	45,97
Transf. - Bolsa Família	1.430,00	-	-	-	1.430,00	-
Transferências do FNAS	923,21	-	19.336,97	678,07	23.188,62	-
<b>TOTAL UNIÃO</b>	<b>2.397,47</b>	<b>30,17</b>	<b>19.499,43</b>	<b>844,82</b>	<b>24.934,70</b>	<b>375,53</b>
<b>ESTADO</b>						
Rend. Rec. do Estado	166,54	184,56	225,85	178,50	204,68	218,45
Transferências dos Estados	-	-	-	-	-	19.865,00









Energia Elétrica	9.798,93	9.798,93	9.798,93	-
Manutenção de Veículos	8.932,95	8.932,95	8.932,95	-
Serviços de Assistência Social	8.578,42	8.578,42	8.578,42	-
Serviços Técnicos Profissionais	7.840,00	7.840,00	7.840,00	-
Estagiários	6.907,10	6.907,10	6.907,10	-
Serviços de Telecomunicação	5.541,23	5.541,23	5.541,23	-
Seguros em Geral	4.167,52	4.167,52	4.167,52	-
Outros Serviços	3.522,20	3.522,20	3.522,20	-
Manutenção de Bens	2.509,69	2.509,69	2.509,69	-
Telefonia Celular	2.411,97	2.411,97	2.411,97	-
Serviços de Transportes	2.145,00	2.145,00	2.145,00	-
Material Elétrico	1.507,70	1.507,70	1.507,70	-
Material de Copa e Cozinha	1.480,63	1.480,63	1.480,63	-
Água	990,42	990,42	990,42	-
Gás e Oxigênio	961,00	961,00	961,00	-
Processamento de Dados	900,75	900,75	900,75	-
Diária	800,00	800,00	800,00	-
Manutenção de Bens	610,00	610,00	610,00	-
Serviços de Hospedagem	600,00	600,00	600,00	-
Seleção e Treinamento	560,00	560,00	560,00	-
Serviços de Áudio e Vídeo	468,00	468,00	468,00	-
Manutenção de Máquinas	100,00	100,00	100,00	-
Serviços Bancário	50,70	50,70	50,70	-
<b>Total Geral</b>	<b>775.297,33</b>	<b>775.297,33</b>	<b>769.003,17</b>	<b>6.294,16</b>

RECURSO	EMPENHADO	LIQUIDADADO	PAGO
0.1.0000 - Recursos Ordinários	638.445,57	638.445,57	634.926,41
0.1.0035 - Transf. do Sistema Único de Assistência Social	62.737,94	62.737,94	59.962,94
0.1.0064 - Transf. de Convênios - Estado	32.850,36	32.850,36	32.850,36
0.1.0093 - Empréstimos e Financiamentos	26.172,03	26.172,03	26.172,03
0.3.0064 - Superávit Transf. de Convênios - Estado	15.091,43	15.091,43	15.091,43
<b>Total Geral</b>	<b>775.297,33</b>	<b>775.297,33</b>	<b>769.003,17</b>

Conforme demonstrado, foram aplicados o montante de **R\$ 775.297,33 (Setecentos e setenta e cinco mil, duzentos e noventa e sete reais e trinta e três centavos)** na área da Assistência Social no ano de 2016, sendo que **R\$ 664.617,60 (Seiscentos e sessenta e quatro mil, seiscentos e dezessete mil e sessenta centavos)** representa a aplicação com recursos próprios, e o restante é proveniente das transferências do Fundo Nacional de Assistencial Social e do Fundo Estadual de Assistência Social. AD

Cabe ainda, ressaltar a constatação de que os recursos utilizados para o pagamento dos conselheiros tutelares é proveniente de recursos próprios alocados no Fundo de Assistência Social.



Abaixo é apresentado o saldo financeiro inicial e final do Fundo de Assistência Social de Jaborá no exercício de 2016. Sendo que o saldo final deve ser reprogramado para o exercício de 2017.

RECURSO	SALDO INICIAL	SALDO FINAL
0.1.0052.000000 - FNAS	10.693,52	28.513,24
0.1.0064.000000 - FEAS	7.726,86	2.570,09
<b>TOTAL</b>	<b>18.420,38</b>	<b>31.083,33</b>

Com a análise dos relatórios, o Conselho está de acordo e emite parecer favorável pela **APROVAÇÃO** da aplicação realizada dos recursos do Fundo de Assistência Social no exercício de 2016.

Jaborá(SC), 22 de fevereiro de 2017.

Solange D Alexandretti

Alcides Roberto Dadelet

Luiz Carlos Ferrari

Adriana R. Saldi





## PARECER N°: 001/2017

O Conselho Municipal de Alimentação Escolar do Município de Jaborá – SC, instituído pelo Decreto n. 1.464/2013, de 18 de junho de 2013, realizou a análise dos Demonstrativos mensais e anual relativo à aplicação dos recursos no exercício de 2016.

No exercício de 2016 o Município de Jaborá recebeu recursos do Programa de Alimentação Escolar – PNAE no valor de **R\$ 44.684,00 (Quarenta e quatro mil seiscientos e oitenta e quatro reais)**, e referente a aplicação dos recursos obteve um rendimento de **R\$ 425,91 (Quatrocentos e vinte e cinco reais e noventa e um centavos)** sendo que não possuía saldo remanescente do ano de 2015. Podemos verificar as arrecadações mensais conforme descrito no quadro abaixo:

DEMONSTRATIVO DA ARRECAÇÃO MENSAL – 2016  
ALIMENTAÇÃO ESCOLAR

Tipo	Janeiro	Fevereiro	Março	Abril	Maior	Junho
Rendimento	24,96	26,64	50,03	64,28	63,81	77,29
Repasso	3.824,00	0,00	4.086,00	4.086,00	4.086,00	4.086,00
<b>TOTAL</b>	<b>3.848,96</b>	<b>26,64</b>	<b>4.136,03</b>	<b>4.150,28</b>	<b>4.149,81</b>	<b>4.163,29</b>

Tipo	Julho	Agosto	Setembro	Outubro	Novembro	Dezembro	TOTAL
Rendimento	52,63	18,43	4,84	6,62	18,70	17,68	<b>425,91</b>
Repasso	4.086,00	4.086,00	4.086,00	4.086,00	4.086,00	4.086,00	<b>44.684,00</b>
<b>TOTAL</b>	<b>4.138,63</b>	<b>4.104,43</b>	<b>4.090,84</b>	<b>4.092,62</b>	<b>4.104,70</b>	<b>4.103,68</b>	<b>45.109,91</b>

Dos recursos recebidos a título de repasse, bem como dos rendimentos bancários, aplicou o montante total de **R\$ 45.047,09 (Quarenta e cinco mil, quarenta e sete reais e nove centavos)**, conforme quadro a seguir:

### MERENDA ESCOLAR – JABORÁ 2016

Recurso	Empenhado	Liquidado	Pago	A pagar
0.1.0000.000000 – Próprios	85.174,98	85.174,98	85.174,98	- -
0.1.0037.000000 - PNAE	45.047,09	45.047,09	45.047,09	-
<b>TOTAL GERAL</b>	<b>130.222,07</b>	<b>130.222,07</b>	<b>130.222,07</b>	<b>-</b>

O Município aplicou ainda em alimentação escolar, a título de contrapartida o montante de **R\$ 85.174,98 (Oitenta e cinco mil, cento e setenta e quatro reais e noventa e oito centavos)**.

Foi aplicado na compra de produtos da agricultura familiar o valor de **R\$ 21.874,00 (Vinte e um mil, oitocentos e setenta e quatro reais)**, cumprindo assim o limite de 30% dos recursos do PNAE conforme o que determina o art. 14 da Lei 11.94/09.

*[Handwritten signatures and initials in blue ink]*



De acordo com as informações recebidas foi constatado o valor de R\$ 62,82 (Sessenta e dois reais e oitenta e dois centavos) como recursos remanescentes para o exercício seguinte.

Após a análise dos relatórios, o conselho está de acordo e emite parecer **FAVORÁVEL** à aplicação dos recursos do PNAE no exercício de 2016.

Jaborá(SC), 15 de fevereiro de 2017.

Ivoneite Krivotto  
Marilva L. Gavazzoni  
Vera L. Santi  
Janice Ferraz  
Geni Abreu Bastiani  
Claudio Kovacki Tonello  
Fujis





## PARECER N°: 001/2017

O Conselho Municipal do IDOSO de Jaborá – SC, instituído pela Lei Municipal 1519/2014 de 19 de dezembro de 2014, realizou a análise dos Demonstrativos mensais e anual relativo à aplicação dos recursos no exercício de 2015.

Tendo sido instituído no Município de Jaborá/SC, através da Lei Municipal n.1519/2014 de 19 de dezembro de 2014, previstos no art. 7º o Fundo Municipal do Idoso, o qual tem por objetivo proporcionar recursos destinados às políticas públicas de atendimento, defesa e proteção ao Idoso, cabendo ao Conselho Municipal do Idoso o seu controle, gerenciamento e fiscalização.

O referido conselho tem como objeto de planejamento anual de suas ações, os planos de aplicações e ações, tendo metas a cumprir previstas no mesmo.

O Conselho aprova em unanimidade o exercício contábil de 2016 em plenária realizada no dia 23 de fevereiro de 2017, tendo como registro a ata de n. 001/2017, nos dados a seguir demonstrados.

DEMONSTRATIO DAS DESPESAS – POR FINALIDADE  
FUNDO DO IDOSO – JABORÁ - 2016

FINALIDADE	EMPENHADO	LIQUIDAO	PAGO
Folha de Pagto. – Coordenadora	61.650,82	61.650,82	61.650,82
Encargos Patronais	14.182,50	14.182,50	12.771,81
Gêneros Alimentícios	8.649,25	8.649,25	8.649,25
Serviços de Transporte	4.690,60	4.690,60	4.690,60
Energia Elétrica	1.311,61	1.311,61	1.311,61
<b>TOTAL</b>	<b>90.484,78</b>	<b>90.484,78</b>	<b>89.074,09</b>

Com a análise dos relatórios, o Conselho está de acordo e emite parecer favorável pela **APROVAÇÃO** da aplicação realizada dos recursos do Fundo do Idoso exercício de 2016.

Jaborá(SC), 23 de fevereiro de 2017.

Rua Ângelo Poyer, 320, Centro - CEP 89677-000 – Jaborá, SC  
Fone/Fax: (49) 3526-2010 E-mail: compras@jabora.sc.gov.br





## PARECER N°: 001/2017

O Conselho Municipal dos Direitos da Criança e Adolescente do Município de Jaborá – SC, instituído pelo Decreto n. 1.439/2013, 16 de Janeiro de 2013, realizou a análise dos Demonstrativos mensais e anual relativo à aplicação dos recursos no exercício de 2016.

Está previsto no art. 8, Inciso II, da Lei Federal n. 8.069 de 13 de junho de 1990, a criação dos conselhos municipais, estaduais e nacional dos direitos da criança e adolescente, órgãos deliberativos e controladores de ações em todos os níveis, assegurada a participação popular paritária por meio de organizações representativas, segundo leis federais, estaduais e municipais.

Tendo instituído no município de Jaborá/SC, através da Lei Municipal n.677/93 de 05 de maio de 1993, previstos no art. 7º o Fundo Municipal para a Infância e Adolescência FIA, o qual tem por objetivo proporcionar recursos destinados às políticas públicas de atendimento, defesa e proteção à criança e ao adolescente, cabendo ao Conselho Municipal de Criança e Adolescente – CMDCA o seu controle, gerenciamento e fiscalização.

O referido conselho tem como objeto de planejamento anual de suas ações, os planos de aplicações e ações, tendo metas a cumprir previstas no mesmo.

O Conselho aprova em unanimidade o exercício contábil de 2016 em plenária realizada no dia 23 de fevereiro de 2017, tendo como registro a ata de n. 001/2017, nos dados a seguir demonstrados.

### DEMONSTRATIO DAS DESPESAS – POR FINALIDADE FUNDO DA INFÂNCIA E ADOLESCÊNCIA – JABORÁ - 2015

FINALIDADE	EMPENHADO	LIQUIDAO	PAGO
Repasses a Entidades - Patronato	143.124,42	143.124,42	143.124,42
Seguros em Geral	1.944,84	1.944,84	1.944,84
Serviços Gráficos	545,00	545,00	545,00
Serviços de Hospedagem	430,00	430,00	430,00
Material de Expediente	411,70	411,70	411,70
Uniformes e EPIS	370,00	370,00	370,00
Seleção e Treinamento	300,00	300,00	300,00
Gêneros Alimentícios	272,00	272,00	272,00
Outros Materiais	25,00	25,00	25,00
<b>Total Geral</b>	<b>147.422,96</b>	<b>147.422,96</b>	<b>147.422,96</b>

Rua Ângelo Poyer, 320, Centro - CEP 89677-000 – Jaborá, SC  
Fone/Fax: (49) 3526-2010 E-mail: [compras@jabora.sc.gov.br](mailto:compras@jabora.sc.gov.br)



De acordo com o demonstrativo acima, podemos constatar que foram gastos o montante de **R\$ 147.422,96 (Cento e quarenta e sete mil, quatrocentos e vinte e dois reais e noventa e seis centavos)**, sendo que a maior parte está relacionada ao repasse para manutenção das atividades do Patronato, bem como, para construção da sede própria do mesmo.

Com a análise dos relatórios, o Conselho está de acordo e emite parecer favorável pela **APROVAÇÃO** da aplicação realizada dos recursos do FIA exercício de 2016.

Jaborá(SC), 23 de fevereiro de 2017.

*Handwritten signatures:*  
Kleber Mercio Nora  
Antonio Augusto  
Other illegible signatures





Estado de Santa Catarina  
MUNICÍPIO DE JABORÁ

ANEXO 1

Repasses de recursos dos Municípios aos Consórcios Públicos de SAÚDE – Contrato de Rateio  
Repasses realizados em 2016.

N. Nota de Empenho	Valor NE (PAGO)	Valor Contrato Rateio	N. Contrato de Rateio	Ano do Contrato de Rateio
Subtotal*				
		"Não há valores a informar"		
Subtotal*				
Total				

\*Subtotal: discriminar por contrato de rateio

Inscrição em Restos a Pagar na Prefeitura no exercício de 2016 em razão dos repasses previstos nos contratos de rateio de SAÚDE e não efetuados.

N.º Nota de Empenho	Código da especificação por Fonte de Recurso(TCE)	Valor dos Restos a Pagar Processados	Valor dos Restos a Pagar Não Processados	N. Contrato de Rateio	Ano do contrato de rateio
Subtotal*					
		"Não há valores a informar"			
Subtotal*					
Total					

\*Subtotal: discriminar o subtotal por contrato de rateio

ANEXO 2

Prestação de Contas dos Consórcios Públicos de SAÚDE – Contrato de Rateio

Aplicação no exercício de 2016 dos recursos recebidos dos Municípios.

Valor Empenhado	Valor Liquidado	Valor Pago	Código da Disponibilidade por Fonte de Recurso (TCE)	N. Contrato de Rateio	Ano do contrato de rateio	Devolução
Subtotal*						
		"Não há valores a informar"				
Subtotal*						
Total						

\*Subtotal: discriminar por contrato de rateio

Inscrição em Restos a Pagar no exercício de 2016, no Consórcio de Saúde, por Contrato de Rateio.

Restos a Pagar Não Processados	Restos a Pagar Processados	Código da Disponibilidade por Fonte de Recurso (TCE)	N. Contrato de Rateio	Ano do Contrato de Rateio
Subtotal*				
		"Não há valores a informar"		
Subtotal*				
Total				

\*Subtotal: discriminar por contrato de rateio

*Kleber Mécio Nora*  
Prefeito  
Município de Jaborá - SC

**BALANÇO FINANCEIRO - ANEXO 13**

Unidade Gestora: (397 / Prefeitura Municipal de Jaborá)

Competência: 06/2016

**INGRESSOS**

	<b>Exercício Atual</b>
<b>Receita Orçamentária (I)</b>	16.647.264,47
Ordinária	12.894.705,54
Vinculada	3.752.558,93
<b>Transferências Financeiras Recebidas (II)</b>	233.281,52
Transferências Recebidas para a Execução Orçamentária	233.281,52
Transferências Recebidas Independentes da Execução Orçamentária	
Transferências Recebidas para Aporte de recursos para o RPPS	
<b>Recebimentos Extraorçamentários (III)</b>	1.141.091,56
Inscrição de Restos a Pagar Não Processados	
Inscrição de Restos a Pagar Processados	123.881,51
Depósitos Restituíveis e Valores Vinculados	1.017.210,05
Outros Recebimentos Extraorçamentários	0,00
<b>Saldo em Espécie do Exercício Anterior (IV)</b>	822.550,32
Caixa e Equivalentes de Caixa	811.998,45
Depósitos Restituíveis e Valores Vinculados	10.551,87
Investimentos e aplicações temporárias a curto prazo	
<b>TOTAL(V) = (I + II + III + IV)</b>	<b>18.844.187,87</b>



**BALANÇO FINANCEIRO - ANEXO 13**

Unidade Gestora: (397 / Prefeitura Municipal de Jaborá)

Competência: 06/2016

**DISPÊNDIOS**

	<b>Exercício Atual</b>
<b>Despesa Orçamentária (VI)</b>	<b>12.447.311,53</b>
Ordinária	8.681.906,96
Vinculada	3.765.404,57
<b>Transferências Financeiras Concedidas (VII)</b>	<b>3.835.680,84</b>
Transferências Concedidas para a Execução Orçamentária	3.835.680,84
Transferências Concedidas Independentes da Execução Orçamentária	
Transferências Concedidas para Aporte de recursos para o RPPS	
<b>Pagamentos Extraorçamentários (VIII)</b>	<b>1.473.263,70</b>
Pagamentos de Restos a Pagar Não Processados	300.660,32
Pagamentos de Restos a Pagar Processados	157.388,03
Depósitos Restituíveis e Valores Vinculados	1.015.215,35
Outros Pagamentos Extraorçamentários	0,00
<b>Saldo em Espécie para o Exercício Seguinte (IX)</b>	<b>1.087.931,80</b>
Caixa e Equivalentes de Caixa	1.082.483,88
Depósitos Restituíveis e Valores Vinculados	5.447,92
Investimentos e aplicações temporárias a curto prazo	
<b>TOTAL(X) = (VI + VII + VIII + IX)</b>	<b>18.844.187,87</b>





**Unidade Gestora: (397 / Prefeitura Municipal de Jaborá)**

Receitas Orçamentárias segundo as Fontes de Recursos - Anexo 1 ao Balanço Financeiro

Competência: 06/2016

<b>Código</b>	<b>Especificação</b>	<b>Valor</b>
<b>6.2.1.2.0.00.00</b>	<b>RECEITA REALIZADA - RECURSOS ORDINÁRIOS</b>	
	00 - Recursos Ordinários	8.146.244,84
	01 - Receitas de Impostos e Transf de Impostos: Educação	4.493.363,38
	02 - Receitas de Impostos e Transf de impostos: Saúde	3.091.320,81
	<b>Total das Receitas Orçamentárias - Recursos Ordinários (I)</b>	<b>15.730.929,03</b>
<b>6.2.1.2.0.00.00</b>	<b>RECEITA ORÇAMENTÁRIAS - RECURSOS VINCULADOS</b>	
	07 - Contribuição de Intervenção no Domínio Econômico - CIDE	13.230,61
	08 - Contribuição para o Custeio dos Serviços de Iluminação Pública - COSIP	114.617,35
	10 - Convênio de Trânsito - Militar	1.573,44
	11 - Convênio de Trânsito - Civil	2.940,86
	12 - Convênio de Trânsito - Prefeitura	1.541,73
	18 - Transf. do FUNDEF/FUNDEB - (aplic. remuneração dos prof. do Magist. em efet exercício na Ed. Bá	1.534.014,62
	19 - Transferências do FUNDEF/FUNDEB - (aplicação em outras despesas da Educação Básica)	269.978,31
	32 - Transferências de Convênios – União/Educação	234.016,43
	34 - Transferências de Convênios – União/Outros (não relacionados à educação/saúde/assistência socia	760.930,91
	35 - Transferências do Sistema Único de Assistência Social – SUAS/União	86.891,09
	36 - Salário-Educação	200.972,84
	37 - Outras Transferências do Fundo Nacional de Desenvolvimento da Educação – FNDE (não repassadas p	97.210,46
	39 - Fundo Especial do Petróleo e Transferências Decorrentes de Compensação Financeira pela Exploraç	57.246,68
	62 - Transferências de Convênios – Estado/Educação	97.137,76
	64 - Transferências de Convênios – Estado/Outros (não relacionados àeducação/saúde/assistência socia	234.412,32
	89 - Alienações de Bens destinados a Outros Programas	47.645,42
	93 - Outras Receitas Não Primárias	30.547,51
	<b>Total das Receitas Orçamentárias - Recursos Vinculados (II)</b>	<b>3.784.908,34</b>
	<b>TOTAL GERAL (I + II)</b>	<b>19.515.837,37</b>





**Unidade Gestora: (397 / Prefeitura Municipal de Jaborá)**

Deduções da Receita Orçamentária segundo as Fontes de Recurso - Anexo 2 ao Balanço Financeiro

Competência: 06/2016

<b>Código</b>	<b>Especificação</b>	<b>Valor</b>
<b>6.2.1.3.0.00.00</b>	<b>DEDUÇÃO RECEITA REALIZADA - RECURSOS ORDINÁRIOS</b>	
	01 - Receitas de Impostos e Transf de Impostos: Educação	2.836.223,49
	<b>Total das Deduções de Receitas Orçamentárias - Recursos Ordinários (I)</b>	<b>2.836.223,49</b>
<b>6.2.1.3.0.00.00</b>	<b>DEDUÇÃO RECEITA ORÇAMENTÁRIAS - RECURSOS VINCULADOS</b>	
	32 - Transferências de Convênios – União/Educação	413,12
	34 - Transferências de Convênios – União/Outros (não relacionados à educação/saúde/assistência socia	31.406,71
	62 - Transferências de Convênios – Estado/Educação	529,58
	<b>Total das Deduções de Receitas Orçamentárias - Recursos Vinculados (II)</b>	<b>32.349,41</b>
	<b>TOTAL GERAL (I + II)</b>	<b>2.868.572,90</b>





**Unidade Gestora: (397 / Prefeitura Municipal de Jaborá)**

Despesas Orçamentárias segundo as Fontes de Recurso - Anexo 3 ao Balanço Financeiro

Competência: 06/2016

<b>Código</b>	<b>Especificação</b>	<b>Valor</b>
<b>6.2.2.1.3.00.00</b>	<b>DESPESAS ORÇAMENTÁRIAS - RECURSOS ORDINÁRIOS</b>	
	00 - Recursos Ordinários	6.868.606,25
	01 - Receitas de Impostos e Transf de Impostos: Educação	1.813.300,71
	<b>Total das Despesas Orçamentárias - Recursos Ordinários (I)</b>	<b>8.681.906,96</b>
<b>6.2.2.1.3.00.00</b>	<b>DESPESAS ORÇAMENTÁRIAS - RECURSOS VINCULADOS</b>	
	07 - Contribuição de Intervenção no Domínio Econômico - CIDE	12.736,98
	08 - Contribuição para o Custeio dos Serviços de Iluminação Pública - COSIP	113.960,36
	10 - Convênio de Trânsito - Militar	933,86
	11 - Convênio de Trânsito - Civil	10.424,35
	12 - Convênio de Trânsito - Prefeitura	5.844,18
	18 - Transf. do FUNDEF/FUNDEB - (aplic. remuneração dos prof. do Magist. em efet exercício na Ed. Bá	1.710.604,53
	19 - Transferências do FUNDEF/FUNDEB - (aplicação em outras despesas da Educação Básica)	76.427,21
	32 - Transferências de Convênios – União/Educação	86.494,94
	34 - Transferências de Convênios – União/Outros (não relacionados à educação/saúde/assistência socia	870.770,92
	35 - Transferências do Sistema Único de Assistência Social – SUAS/União	62.737,94
	36 - Salário-Educação	199.214,65
	37 - Outras Transferências do Fundo Nacional de Desenvolvimento da Educação – FNDE (não repassadas p	97.065,29
	39 - Fundo Especial do Petróleo e Transferências Decorrentes de Compensação Financeira pela Exploraç	48.584,24
	62 - Transferências de Convênios – Estado/Educação	96.422,54
	64 - Transferências de Convênios – Estado/Outros (não relacionados à educação/saúde/assistência socia	162.948,45
	89 - Alienações de Bens destinados a Outros Programas	181.666,49
	93 - Outras Receitas Não Primárias	28.567,64
	<b>Total das Despesas Orçamentárias - Recursos Vinculados (II)</b>	<b>3.765.404,57</b>
	<b>TOTAL GERAL (I + II)</b>	<b>12.447.311,53</b>


**Unidade Gestora: (397 / Prefeitura Municipal de Jaborá)**

Saldos em espécie do exercício anterior, segundo as Fontes de Recursos - Anexo 4, ao balanço Financeiro

Competência: 06/2016

<b>Código</b>	<b>Especificação</b>	<b>Valor</b>
<b>1.1.1.0.0.00.00</b>	<b>CAIXA E EQUIVALENTES DE CAIXA - RECURSOS ORDINÁRIOS</b>	
	00 - Recursos Ordinários	75.924,42
	01 - Receitas de Impostos e Transf de Impostos: Educação	20,00
	<b>Total de Caixa e Equivalentes de Caixa - Recursos Ordinários (I)</b>	<b>75.944,42</b>
<b>1.1.1.0.0.00.00</b>	<b>CAIXA E EQUIVALENTES DE CAIXA - RECURSOS VINCULADOS</b>	
	07 - Contribuição de Intervenção no Domínio Econômico - CIDE	166,71
	08 - Contribuição para o Custeio dos Serviços de Iluminação Pública - COSIP	1.727,48
	10 - Convênio de Trânsito - Militar	1.680,68
	11 - Convênio de Trânsito - Civil	23.067,10
	12 - Convênio de Trânsito - Prefeitura	2.211,66
	18 - Transf. do FUNDEF/FUNDEB - (aplic. remuneração dos prof. do Magist. em efet exercício na Ed. Bá	1.920,40
	32 - Transferências de Convênios – União/Educação	3.529,64
	34 - Transferências de Convênios – União/Outros (não relacionados à educação/saúde/assistência socia	445.178,05
	35 - Transferências do Sistema Único de Assistência Social – SUAS/União	733,37
	39 - Fundo Especial do Petróleo e Transferências Decorrentes de Compensação Financeira pela Exploraç	132,07
	63 - Transferências de Convênios – Estado/Saúde	4.441,92
	64 - Transferências de Convênios – Estado/Outros (não relacionados à educação/saúde/assistência socia	51.421,94
	89 - Alienações de Bens destinados a Outros Programas	174.326,86
	93 - Outras Receitas Não Primárias	25.516,15
	<b>Total de Caixa e Equivalentes de Caixa - Recursos Vinculados (II)</b>	<b>736.054,03</b>
	<b>TOTAL GERAL (I + II)</b>	<b>811.998,45</b>





**Unidade Gestora: (397 / Prefeitura Municipal de Jaborá)**

Saldos em espécie do exercício anterior, segundo as Fontes de Recursos - Anexo 4, ao balanço Financeiro

Competência: 06/2016

<b>Código</b>	<b>Especificação</b>	<b>Valor</b>
1.1.3.5.1.04.00 a 1.1.3.5.1.08.00	<b>DEPÓSITOS RESTITUÍVEIS E VALORES VINCULADOS - RECURSOS ORDINÁRIOS</b>	
	<b>Total de Depósitos Restituíveis e Valores Vinculados - Recursos Ordinários (I)</b>	
1.1.3.5.1.04.00 a 1.1.3.5.1.08.00	<b>DEPÓSITOS RESTITUÍVEIS E VALORES VINCULADOS - RECURSOS VINCULADOS</b>	
	<b>Total de Depósitos Restituíveis e Valores Vinculados - Recursos Vinculados (II)</b>	
	<b>TOTAL GERAL (I + II)</b>	





**Unidade Gestora: (397 / Prefeitura Municipal de Jaborá)**

Saldos em espécie para o exercício seguinte, segundo as Fontes de Recursos - Anexo 5, ao Balanço Financeiro

Competência: 06/2016

Código	Especificação	Valor
<b>1.1.1.0.0.00.00</b>	<b>CAIXA E EQUIVALENTES DE CAIXA - RECURSOS ORDINÁRIOS</b>	
	00 - Recursos Ordinários	721.930,17
	01 - Receitas de Impostos e Transf de Impostos: Educação	916,19
	<b>Total de Caixa e Equivalentes de Caixa - Recursos Ordinários (I)</b>	<b>722.846,36</b>
<b>1.1.1.0.0.00.00</b>	<b>CAIXA E EQUIVALENTES DE CAIXA - RECURSOS VINCULADOS</b>	
	07 - Contribuição de Intervenção no Domínio Econômico - CIDE	660,34
	08 - Contribuição para o Custeio dos Serviços de Iluminação Pública - COSIP	2.384,47
	10 - Convênio de Trânsito - Militar	444,15
	11 - Convênio de Trânsito - Civil	14.889,54
	12 - Convênio de Trânsito - Prefeitura	479,39
	18 - Transf. do FUNDEF/FUNDEB - (aplic. remuneração dos prof. do Magist. em efet exercício na Ed. Bá	54.542,92
	34 - Transferências de Convênios – União/Outros (não relacionados à educação/saúde/assistência socia	105.889,86
	35 - Transferências do Sistema Único de Assistência Social – SUAS/União	28.513,24
	36 - Salário-Educação	1.758,19
	37 - Outras Transferências do Fundo Nacional de Desenvolvimento da Educação – FNDE (não repassadas p	145,17
	39 - Fundo Especial do Petróleo e Transferências Decorrentes de Compensação Financeira pela Exploraç	8.794,51
	62 - Transferências de Convênios – Estado/Educação	185,64
	64 - Transferências de Convênios – Estado/Outros (não relacionados à educação/saúde/assistência socia	107.642,93
	89 - Alienações de Bens destinados a Outros Programas	5.811,15
	93 - Outras Receitas Não Primárias	27.496,02
	<b>Total de Caixa e Equivalentes de Caixa - Recursos Vinculados (II)</b>	<b>359.637,52</b>
	<b>TOTAL GERAL (I + II)</b>	<b>1.082.483,88</b>



**Unidade Gestora: (397 / Prefeitura Municipal de Jaborá)**

Saldo em espécie para o exercício seguinte, segundo as Fontes de Recursos - Anexo 5, ao Balanço Financeiro

Competência: 06/2016

<b>Código</b>	<b>Especificação</b>	<b>Valor</b>
1.1.3.5.1.04.00 a	<b>DEPÓSITOS RESTITUÍVEIS E VALORES VINCULADOS - RECURSOS</b>	
1.1.3.5.1.08.00	<b>ORDINÁRIOS</b>	
	<b>Total de Depósitos Restituíveis e Valores Vinculados - Recursos Ordinários (I)</b>	
1.1.3.5.1.04.00 a	<b>DEPÓSITOS RESTITUÍVEIS E VALORES VINCULADOS - RECURSOS</b>	
1.1.3.5.1.08.00	<b>VINCULADOS</b>	
	<b>Total de Depósitos Restituíveis e Valores Vinculados - Recursos Vinculados (II)</b>	
	<b>TOTAL GERAL (I + II)</b>	



Unidade Gestora: (397 / Prefeitura Municipal de Jaborá)

Competência: 06/2016

<b>ATIVO</b>	<b>Exercício Atual</b>	<b>PASSIVO</b>	<b>Exercício Atual</b>
<b>ATIVO CIRCULANTE</b>		<b>PASSIVO CIRCULANTE</b>	
Caixa e Equivalentes de Caixa	1.082.483,88	Obrigações Trabalhistas, Previdenciárias e Assistenciais a Pagar a Curto Prazo	329.209,63
Créditos a Curto Prazo		Empréstimos e Financiamentos a Curto Prazo	
Créditos Tributários a Receber		Fornecedores e Contas a Pagar a Curto Prazo	54.470,98
Clientes		Obrigações Fiscais a Curto Prazo	0,00
Créditos de Transferências a Receber		Provisões a Curto Prazo	
Empréstimos e Financiamentos Concedidos	30.259,29	Demais Obrigações a Curto Prazo	36.838,54
Dívida Ativa Tributária	61.388,17		
Dívida Ativa Não Tributária	16.048,39		
(-) Ajuste de Perdas de Créditos a Curto Prazo			
Demais Créditos e Valores a Curto Prazo	12.207,92		
Investimentos e Aplicações Temporárias a Curto Prazo			
Títulos e valores mobiliários			
Investimento do RPPS			
Aplicações em segmentos de Imóveis			
(-) Ajustes de Perdas e Investimentos de aplicações temporários			
Estoques			
Variação Patrimoniais Diminutivas Pagas Antecipadamente	99.276,14		

Unidade Gestora: (397 / Prefeitura Municipal de Jaborá)

Competência: 06/2016

<b>ATIVO NÃO CIRCULANTE</b>		<b>PASSIVO NÃO CIRCULANTE</b>	
Ativo Realizável a Longo Prazo		Obrigações Trabalhistas, Previdenciárias e Assistenciais a Pagar a Longo Prazo	
Créditos a Longo Prazo		Empréstimos e Financiamentos a Longo Prazo	
Créditos Tributários a Receber		Fornecedores a Longo Prazo	
Clientes		Obrigações Fiscais a Longo Prazo	
Empréstimos e Financiamentos Concedidos	23.172,03	Provisões a Longo Prazo	
Dívida Ativa Tributária	66.449,13	Provisões Matemáticas Previdenciárias	
Dívida Ativa Não Tributária	569.884,32	Demais Provisões a Longo Prazo	
(-) Ajuste de Perdas de Créditos a Longo Prazo	-75.000,88	Demais Obrigações a Longo Prazo	
Demais Créditos e Valores a Longo Prazo	29.103,23	Resultado Diferido	
Investimentos e Aplicações Temporárias a Longo Prazo			
Estoques			
VPD Pagas Antecipadamente			
Investimentos			
Participações Permanentes		<b>TOTAL DO PASSIVO</b>	
Participações Avaliadas pelo Método de Equivalência Patrimonial			
Participações Avaliadas pelo Método de Custo		<b>PATRIMÔNIO LÍQUIDO</b>	66.253.008,43
(-) Redução ao Valor Recuperável de Participação Permanente			
Propriedades para Investimento			

Unidade Gestora: (397 / Prefeitura Municipal de Jaborá)

Competência: 06/2016

(-) Depreciação acumulada de Investimentos		Patrimônio Social e Capital Social	66.253.008,43
(-) Redução do Valor Recuperável de Propriedade para Investimento		Adiantamento para Futuro Aumento de Capital	
Investimento do RPPS de Longo Prazo		Reservas de Capital	
(-) Redução ao Valor Recuperável de Investimento do RPPS		Ajustes de Avaliação Patrimonial	
Demais Investimentos Permanentes		Reservas de Lucros	
(-) Redução ao Valor Recuperável de Investimento - Demais		Demais Reservas	
Imobilizado		Resultados Acumulados	
Bens Móveis	5.762.890,47	Resultado do Exercício	1.805.631,20
(-) Depreciação, exaustão e amortizações acumuladas - Bens Móveis	-564.597,43	Resultado de Exercícios Anteriores	1.719.244,98
(-) Redução ao valor recuperável do imobilizado - Bens Móveis		Ajustes de exercícios anteriores	
Bens Imóveis	63.193.273,68	outros Resultados	
(-) Depreciação, exaustão e amortizações acumuladas Imóveis	-108.434,58	(-) Ações/Cotas em Tesouraria	
(-) Redução ao valor recuperável do imobilizado - Bens Imóveis			
Intangível			
Diferido			
<b>TOTAL</b>		<b>TOTAL</b>	



**QUADRO DOS ATIVOS E PASSIVOS FINANCEIROS E PERMANENTES**

Unidade Gestora: (397 / Prefeitura Municipal de Jaborá)

Competência: 06/2016

	<b>Exercício Atual</b>
<b>ATIVO</b>	
ATIVO FINANCEIRO	1.087.931,80
ATIVO PERMANENTE	69.110.471,96
<b>PASSIVO</b>	
PASSIVO FINANCEIRO	171.647,95
PASSIVO PERMANENTE	253.641,20
<b>SALDO PATRIMONIAL</b>	







## QUADRO DAS CONTAS DE COMPENSAÇÃO

Unidade Gestora: (397 / Prefeitura Municipal de Jaborá)

Competência: 06/2016

<b>ATOS POTENCIAIS ATIVOS</b>	<b>Exercício Atual</b>	<b>ATOS POTENCIAIS PASSIVOS</b>	<b>Exercício Atual</b>
Garantias e Contragarantias Recebidas		Garantias e Contragarantias Concedidas	
Direitos Conveniados e Outros Instrumentos Congêneres		Obrigações Conveniadas e Outros Instrumentos Congêneres	
Direitos Contratuais	7.500,00	Obrigações Contratuais	1.753.530,39
Outros Atos Potenciais Ativos		Outros Atos Potenciais Passivos	
<b>TOTAL</b>		<b>TOTAL</b>	





**BALANÇO PATRIMONIAL - ANEXO 14**  
**DEMONSTRATIVO DO SUPERÁVIT/DÉFICIT FINANCEIRO**

Unidade Gestora: (397 / Prefeitura Municipal de Jaborá)

Competência: 06/2016

Destinação de Recursos	Superávit/Déficit Financeiro
00 - Recursos Ordinários	656.872,75
01 - Receitas de Impostos e Transf de Impostos: Educação	-12.736,63
07 - Contribuição de Intervenção no Domínio Econômico - CIDE	660,34
08 - Contribuição para o Custeio dos Serviços de Iluminação Pública - COSIP	2.384,47
10 - Convênio de Trânsito - Militar	444,15
11 - Convênio de Trânsito - Civil	14.889,54
12 - Convênio de Trânsito - Prefeitura	479,39
18 - Transf. do FUNDEF/FUNDEB - (aplic. remuneração dos prof. do Magist. em efet exercício na Ed. Bá	16.022,99
34 - Transferências de Convênios – União/Outros (não relacionados à educação/saúde/assistência socia	90.648,55
35 - Transferências do Sistema Único de Assistência Social – SUAS/União	23.856,06
36 - Salário-Educação	1.258,19
37 - Outras Transferências do Fundo Nacional de Desenvolvimento da Educação – FNDE (não repassadas p	145,17
39 - Fundo Especial do Petróleo e Transferências Decorrentes de Compensação Financeira pela Exploraç	8.794,51
62 - Transferências de Convênios – Estado/Educação	185,64
64 - Transferências de Convênios – Estado/Outros (não relacionados à educação/saúde/assistência socia	79.071,56
89 - Alienações de Bens destinados a Outros Programas	5.811,15



**BALANÇO PATRIMONIAL - ANEXO 14**  
**DEMONSTRATIVO DO SUPERÁVIT/DÉFICIT FINANCEIRO**

Unidade Gestora: (397 / Prefeitura Municipal de Jaborá)

Competência: 06/2016

93 - Outras Receitas Não Primárias	27.496,02
<b>TOTAL</b>	<b>916.283,85</b>

