

ESCOLA MUNICIPAL INFANTIL PREFEITO ALCIDES FERRARI.
ATIVIDADES NÃO PRESENCIAIS PARA OS ALUNOS DO PRÉ II
MATUTINO E VESPERTINO.

PROFESSORAS: CARLA, CRISTIANE E LUCIVANI

ETAPA 13

A CANOA VIROU

A CANOA VIROU
POIS DEIXARAM ELA VIRAR
FOI POR CAUSA DE MARIA
QUE NÃO SOUBE REMAR

SE EU FOSSE UM PEIXINHO
E SOUBESSE NADAR
EU TIRAVA MARIA
DO FUNDO DO MAR

SIRI PRA CÁ
SIRI PRA LÁ
MARIA É BELA
E QUER CASAR.



ATIVIDADE 1



CIRCULE NA CANTIGA ACIMA, A PALAVRA 'CANOA' E ESCREVA O NÚMERO DE VEZES QUE ELA APARECE NA MESMA.

AGORA ESCREVA A PALAVRA CANOA E PINTE AS VOGAIS DE VERDE E AS CONSOANTES DE AZUL.

NOME:.....



ATIVIDADE 2



A PALAVRA CANOA COMEÇA COM A LETRA C.

RECORTE DE LIVROS, REVISTAS, JORNAIS, EMBALAGENS, OU DESENHE 3 OBJETOS QUE COMEÇAM COM A LETRA C.

OBSERVE AS FIGURAS ABAIXO E CIRCULE AS QUE COMEÇAM COM A LETRA C.



NOME:.....



ATIVIDADE 3



UTILIZAMOS A CANOA COMO MEIO DE TRANSPORTE PARA ATRAVESSAR O RIO. IMAGINE QUE VOCÊ ESTAR EM UMA CANOA ATRAVESSANDO UM RIO, AGORA REGISTRE COMO VOCÊ IMAGINOU COM UM DESENHO.




NOME:.....



ATIVIDADE 4



SOBRE MEIOS DE TRANSPORTE, CIRCULE QUAIS VOCÊ UTILIZA.



COM A AJUDA DE UM ADULTO ESCREVA O NOME DOS MEIOS DE TRANSPORTE QUE VOCÊ CIRCULOU.

NOME:.....



ATIVIDADE 5



VAMOS COLOCAR A MÃO NA MASSA?

DESENHE NO ESPAÇO ABAIXO, UM PEIXINHO NO FUNDO DO RIO;

PEGUE UM ROLINHO DE PAPEL HIGIÊNICO (OU ALGUM OBJETO REDONDO) E Mergulhe na tinta;

USANDO COMO CARIMBO, FAÇA BOLHAS QUE OS PEIXINHOS SOLTAM.

NOME:.....



ATIVIDADE 6




COM A AJUDA DE UM ADULTO, OBSERVE AS IMAGENS E ESCREVA O NOME DE CADA UMA NO ESPAÇO ABAIXO.



NOME:.....

ATIVIDADE 7

PINTE SOMENTE OS MEIOS DE TRANSPORTE QUE INICIAM COM A LETRA 'C'.



AGORA ESCREVA NO ESPAÇO ABAIXO SEU MEIO DE TRANSPORTE FAVORITO.

.....

NOME:.....

ATIVIDADE 8

ENCONTRE NO CAÇA-PALAVRAS OS NOMES DOS MEIOS DE TRANSPORTES E PINTE-OS.



NAVIO



TREM



ÔNIBUS



AVIÃO



CAMINHÃO

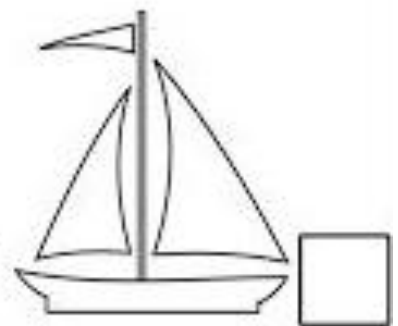
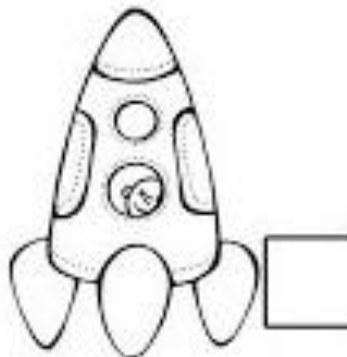
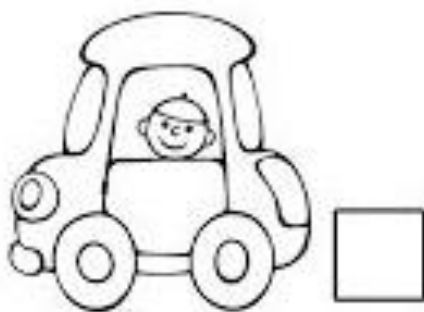
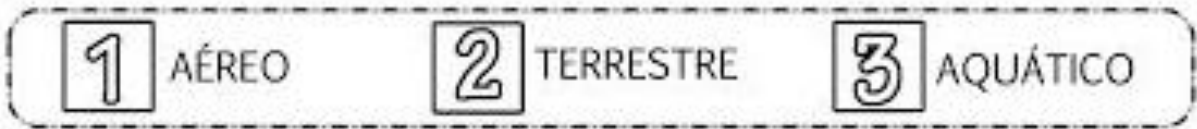
N	A	V	I	O	B	A	C
D	E	T	R	E	M	V	F
G	H	I	J	K	L	I	M
C	A	M	I	N	H	Ã	O
Ô	N	I	B	U	S	O	N



NOME:.....

ATIVIDADE 9

CLASSIFIQUE OS MEIOS DE TRANSPORTE SEGUNDO A LEGENDA E PINTE O DESENHO.



NOME:.....

ATIVIDADE 10


TROCARAM OS NOMES DOS OBJETOS QUE APARECEM NESTA PAGINA.
USANDO TESOURA E COLA, FAÇA ESTA CORREÇÃO NA PRÓXIMA PÁGINA.




ÔNIBUS




CAMINHÃO




CHARRETE



TREM



BARCO




BICICLETA




AVIÃO



CARRO



NAVIO



MOTO

ATIVIDADE 11

ENTAO É NATAL...!




OS CONTOS TRANSMITEM VALORES E AJUDAM AS CRIANÇAS A ENTENDER PALAVRAS COMPLEXAS. O QUE É GENEROSIDADE? E BONDADE?

A HISTÓRIA DO MENINO JESUS ENCANTA CRIANÇAS E ADULTOS HÁ MILHARES DE ANOS. MAIS IMPORTANTE QUE TROCAR PRESENTES, REUNIR A FAMÍLIA E CEAREM JUNTOS, É LEMBRAR E AGRADECER PELO NASCIMENTO DO MENINO JESUS. FELIZ NATAL!



VAMOS MONTAR A CENA DO NASCIMENTO DE JESUS, PINTE, RECORTE E COLE OS DESENHOS EM SEUS LUGARES.



O SENTIDO DO NATAL É JESUS

1- DEIXE BEM COLORIDA A CENA DO NASCIMENTO DE JESUS





2- OBSERVE A IMAGEM ACIMA E RESPONDA COM ATENÇÃO:



🐾 QUANTAS PESSOAS?	<input type="text"/>	🐾 QUANTOS BEBÊS?	<input type="text"/>
🐾 QUANTOS ANIMAIS?	<input type="text"/>	🐾 QUANTAS ESTRELAS?	<input type="text"/>



NOME:.....

ATIVIDADE 13

COM A AJUDA DE UM ADULTO LEIA AS PALAVRAS E RESPONDA COLOCADO O NÚMERO CORRESPONDENTE: QUANTAS LETRAS, QUANTAS VOGAIS, QUANTAS CONSOANTES E PINTE OS DESENHOS.

 PRESENTE • LETRAS <input type="checkbox"/> • VOGAIS <input type="checkbox"/> • CONSOANTES <input type="checkbox"/>	 ÁRVORE • LETRAS <input type="checkbox"/> • VOGAIS <input type="checkbox"/> • CONSOANTES <input type="checkbox"/>
---	---

 GUIRLANDA • LETRAS <input type="checkbox"/> • VOGAIS <input type="checkbox"/> • CONSOANTES <input type="checkbox"/>	 BENGALA • LETRAS <input type="checkbox"/> • VOGAIS <input type="checkbox"/> • CONSOANTES <input type="checkbox"/>
---	---


 CHAMINÉ • LETRAS <input type="checkbox"/> • VOGAIS <input type="checkbox"/> • CONSOANTES <input type="checkbox"/>	 ESTRELA • LETRAS <input type="checkbox"/> • VOGAIS <input type="checkbox"/> • CONSOANTES <input type="checkbox"/>
--	--

NOME:.....

ATIVIDADE 14

PINTE O DESENHO CONFORME A LEGENDA.

- 1. VERDE
- 2. VERMELHO
- 3. AMARELO
- 4. AZUL



NOME:.....

ATIVIDADE 15

VAMOS COMPLETAR?



N	A	T	A	L
N		T		L
	A		A	

LIGUE O DESENHO A PALAVRA CORRESPONDENTE.



ÁRVORE

VELA

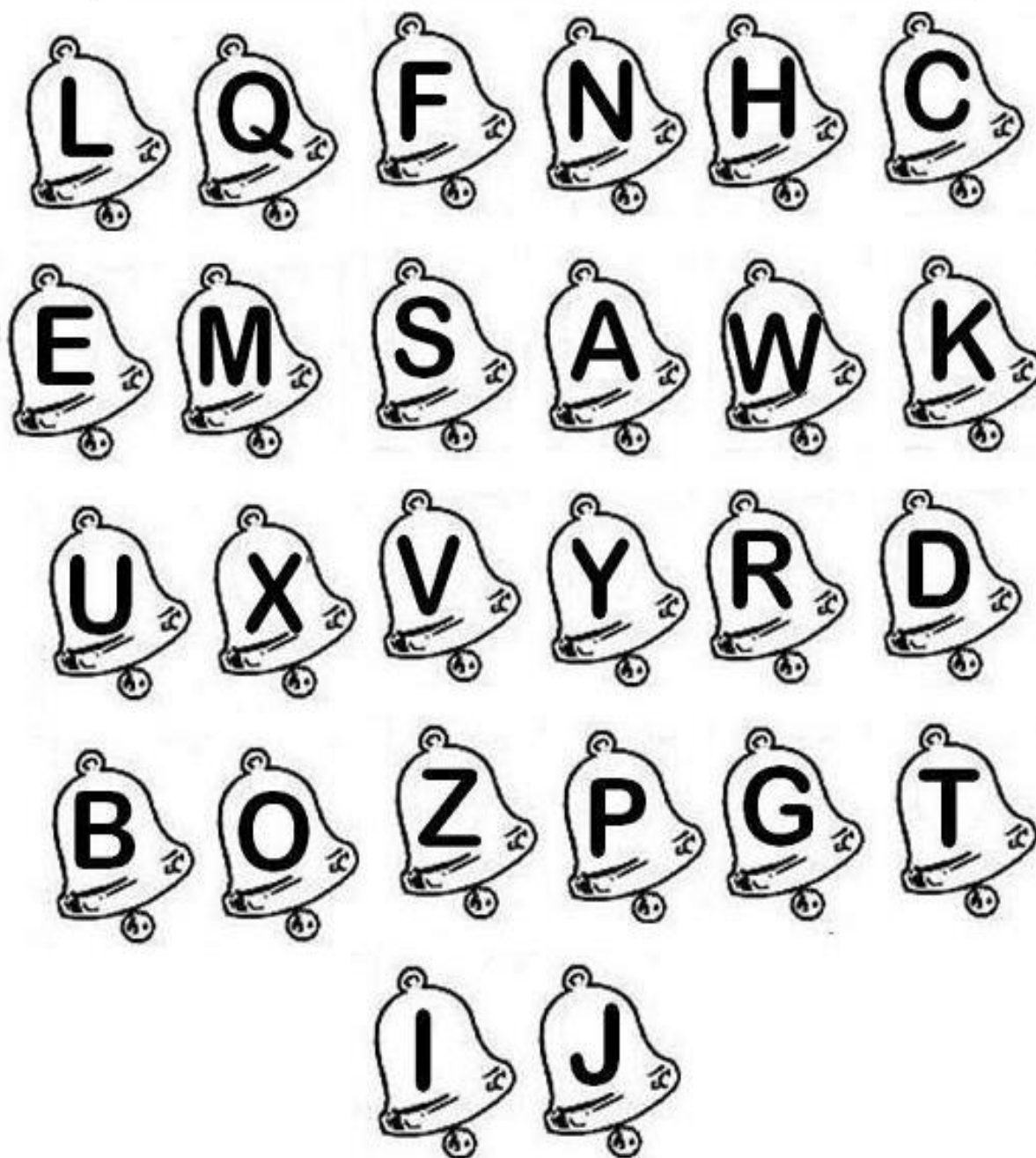
BOLA

BOTA

PAPAI NOEL

ATIVIDADE 16


ESCREVA SEU NOME NO QUADRINHO, DEPOIS PINTE AS LETRAS DO SEU NOME:



NOME:.....

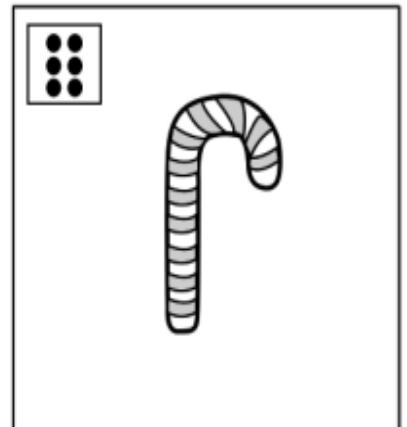


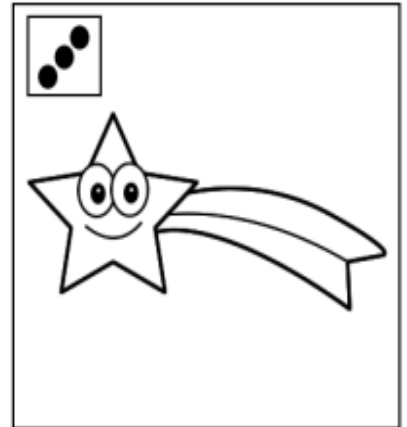

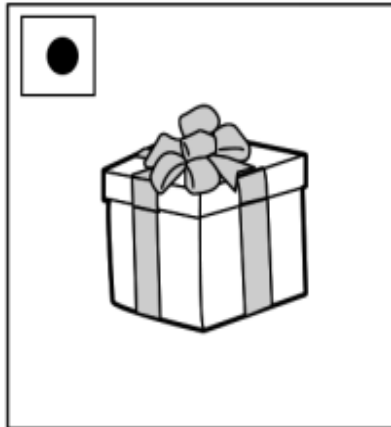
ATIVIDADE 17

ESSES SÃO OS SÍMBOLOS DO NATAL, PINTE OS DESENHOS, COLE-OS EM UM UMA CARTOLINA OU EM UM PAPELÃO, RECORTE E BRINQUE DE ENCONTRAR OS IGUAIS.



ATIVIDADE 18

CONTE QUANTAS BOLINHAS Á EM CADA DESENHO E ESCREVA O NÚMERO AO LADO DO NOME DE CADA OBJETO.



ESTRELAS

MEIA

PANETONES

PRESENTE

CARAMELOS

VELAS

NOME:.....

ATIVIDADE 19

CUBRA O PONTILHADO, PINTE O PAPAÍ NOEL E COLE ALGODÃO NA BARBA, NO BIGODE E NO POMPOM DO CHAPÉU.



ATIVIDADE 20

VAMOS CONFECCIONAR UMA ÁRVORE DE NATAL?

PRECISAREMOS DE UM COPO DESCARTÁVEL, BOLINHAS DE SAGU E UMA TAMPA PLÁSTICA OU UM PAPELÃO.

SEGUE EXEMPLO ABAIXO:



PINTE E DECORE A ÁRVORE DE NATAL USANDO SUA CRIATIVIDADE, COM OS MATERIAIS QUE TIVER EM CASA.



**BOAS FÉRIAS E
UM FELIZ
NATAL!!**