

ESCOLA MUNICIPAL INFANTIL PREFEITO ALCIDES FERRARI.

PLANO DE ATIVIDADES NÃO PRESENCIAIS PARA PRÉ I MATUTINO E VESPERTINO.

PROFESSORA: CLEIDE BIANCHI DE OLIVEIRA.

**ESTÁ CHEGANDO O NATAL...**



O NATAL É A DATA MAIS FESTEJADA DO ANO EM TODO O MUNDO, É QUANDO COMEMORAMOS O NASCIMENTO DO MENINO JESUS. NESTA DATA AS FAMÍLIAS COSTUMAM SE REUNIR PARA MATAR A SAUDADE, REZAR, TROCAR PRESENTES, DIVIDIR AS REFEIÇÕES COM COMIDAS TÍPICAS, DESCANÇAR E FESTEJAR.

SENDO ASSIM, VAMOS TRABALHAR UM POUCO DE SEU VERDADEIRO SIGNIFICADO PARA QUE ESTA DATA NÃO SE TORNE MERAMENTE UM FERIADO COMERCIAL, ENFATIZANDO O NASCIMENTO DE JESUS, A BONDADE, A CARIDADE, A SOLIDARIEDADE, O DIÁLOGO E A PAZ;

**1 - VAMOS INICIAR ASSISTINDO AO VÍDEO DO YOUTUBE “O PRIMEIRO NATAL – A HISTÓRIA DO NATAL CONTADA PELAS CRIANÇAS” DA VOA FLOR PRODUÇÕES, DISPONÍVEL NO LINK <https://www.youtube.com/watch?v=WexHKOD0sHE> NA INTERNET, TAMBÉM SERÁ POSTADO NO GRUPO DA WATSS DO PRÉ I;**


- SOLICITAR ÀS CRIANÇAS QUE FALEM SOBRE O VÍDEO, SOBRE O QUE ACONTECEU, SOBRE A HISTÓRIA DE JESUS CRISTO, SOBRE O QUE JÁ SABEM DO NATAL, SOBRE COMO É O NATAL NA SUA CASA...
- COMPARTILHEM ESTE MOMENTO COM FOTOS E VÍDEOS DAS CRIANÇAS FALANDO SOBRE O NATAL;

## **2 – VAMOS FAZER UM DESENHO DE NATAL?**

NO ESPAÇO ABAIXO, USE SUA CRIATIVIDADE E FAÇA UM LINDO DESENHO ILUSTRANDO O QUE MAIS GOSTA NO NATAL.

**3 – AGORA VAMOS CONHECER A PALAVRA NATAL E CADA UMA DE SUAS LETRAS.**

- INICIE COBRINDO O TRAÇADO DAS LETRAS DA PALAVRA NATAL, UTILIZANDO LÁPIS DE COR OU CANETINHAS;
- EM SEGUIDA, OBSERVE A ESCRITA ABAIXO E UTILIZANDO LÁPIS DE ESCREVER, COMPLETE AS LETRAS QUE ESTÃO FALTANDO;
- PARA FINALIZAR, PINTE O PAPAÍ NOEL DA COR QUE VOCÊ MAIS GOSTA;



- PROCURE EM REVISTAS AS LETRAS DA PALAVRA NATAL, RECORTE-AS E COLE NA LINHA ABAIXO NA ORDEM CORRETA;


---

NOME:.....

**4 –EXISTEM VÁRIOS SÍMBOLOS QUE REPRESENTAM O NATAL, UM DELES É A VELA. ELA REPRESENTA A LUZ.**

➤ VAMOS CONFECCIONAR UMA VELA?

- INICIE COLORINDO O DESENHO ABAIXO;
- EM SEGUIDA ENFEITE A VELA UTILIZANDO OS MATERIAIS QUE VOCÊ TÊM DISPONÍVEIS EM CASA (EVA PICADO, GLITTER, BRILHO, CASQUINHA DE LÁPIS, RASPAS DE GIZ DE CERA, FOLHAS E PEDRINHAS DA NATUREZA, ENTRE OUTROS);



- OBSERVE AS LETRAS DA PALAVRA VELA. COM A AJUDA DE UM ADULTO – LEITOR, REPITA EM VOZ ALTA O NOME DE CADA LETRA;
- EM SEGUIDA CUBRA O TRAÇADO DA PALAVRA UTILIZANDO CANETINHAS, LÁPIS DE COR OU GIZ DE CERA;

**V E L A**

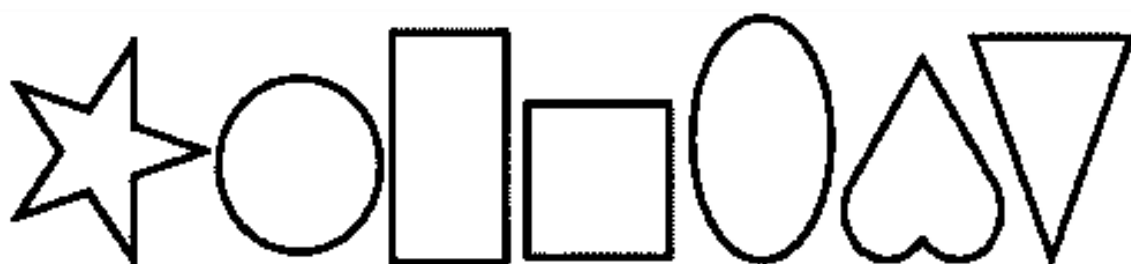

NOME:.....

**5 – O PINHEIRINHO DE NATAL REPRESENTA A VIDA, A PAZ, A ESPERANÇA E A ALEGRIA.**

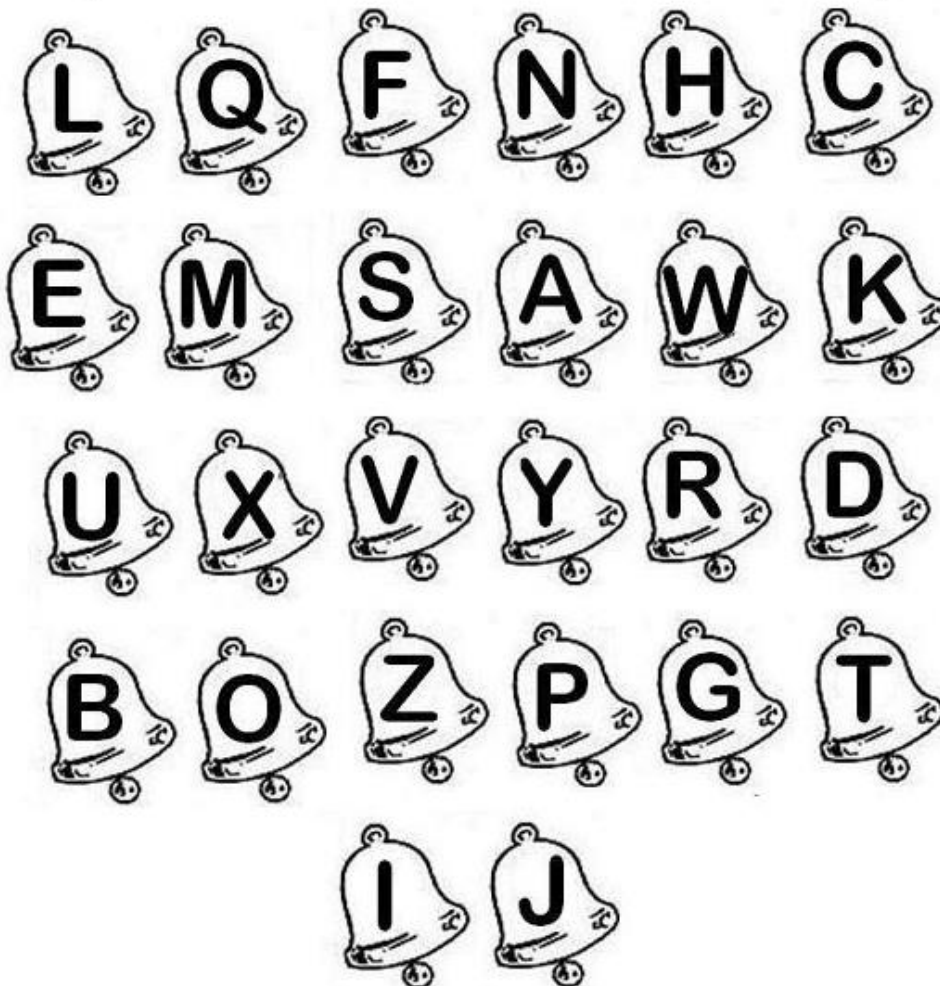
➤ VAMOS CONFECCIONAR NOSSO PINHEIRINHO DE NATAL?

- INICIE COLORINDO O PINHEIRINHO E AS FORMAS ABAIXO DELE (NÃO É NECESSÁRIO COLORIR AS FORMAS DENTRO DO PINHEIRINHO);

- EM SEGUIDA, RECORTE AS FORMAS ABAIXO E COLE-AS NOS LOCAIS ADEQUADOS, ENFEITANDO O PINHEIRINHO;



6 – ESCREVA SEU NOME NO QUADRINHO, DEPOIS PINTE AS LETRAS DO SEU NOME:



7 – OBSERVE AS VELAS ABAIXO E PINTE A MAIS GROSSA. DEPOIS CIRCULE A MAIS FINA:

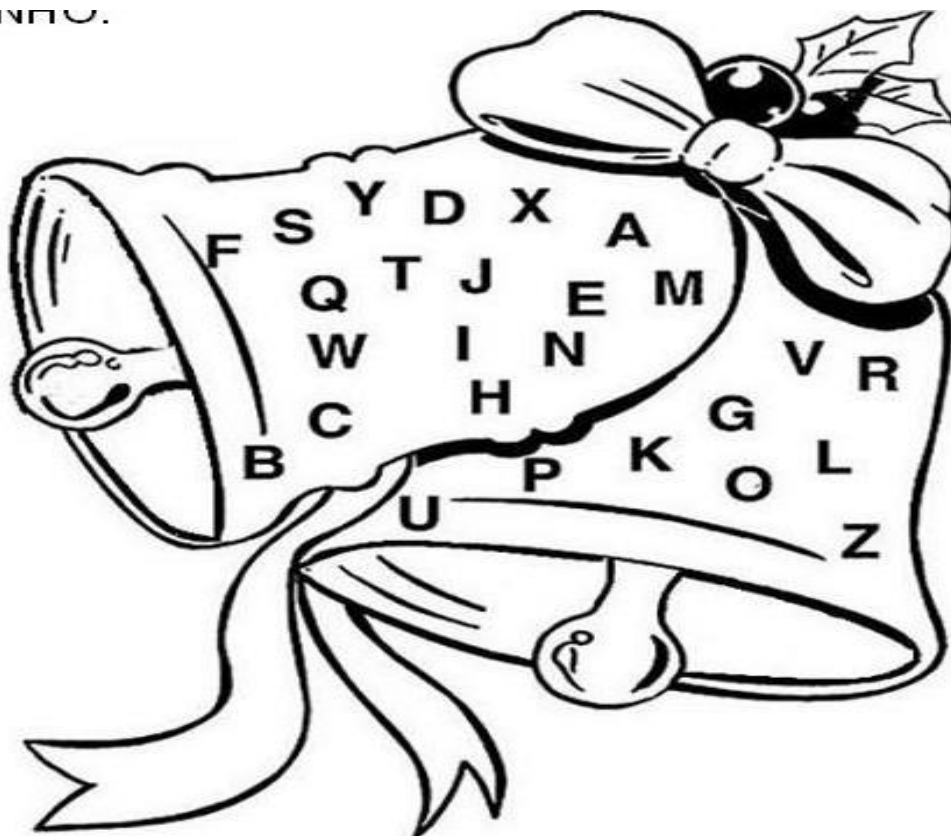


➤ AGORA, PINTE A ÁRVORE MAIS BAIXA E CIRCULE A MAIS ALTA:



8 - CIRCULE AS VOGAIS E ESCREVA-AS EM CADA SININHO, NA ORDEM ADEQUADA: A – E – I – O – U. DEPOIS, PINTE O ENFEITE DO SINO.

VINHO.



NOME: .....

**9 – A ESTRELA SIMBOLIZA O FILHO DE DEUS, QUE É A ESTRELA-GUIA, O CAMINHO E O SENTIDO DA HUMANIDADE.**

- CUBRA OS PONTINHOS DA FIGURA ABAIXO E VEJA APARECER UMA LINDA ESTRELA. DEPOIS, PINTE-A BEM BONITO UTILIZANDO TINTA GUACHE, GIZ DE CERA OU LÁPIS PARA COLORIR.

