

Escola Básica Municipal Alberto Bordin

Professora; Andreia Lopes Sutil.999711540.


Atividades pedagógicas não presenciais de Artes.-7º ano.

Aluno; \_\_\_\_\_.

equivalente a 6 aulas).12º ETAPA 03/11 A 20/11


Orientações; como sempre, antes de começar as atividades coloquem o nome.  
Lembre-se que se não for possível entregar na escola, mandar foto para a professora para possível correção. (999711540).

## TÉCNICAS DA QUADRÍCULA

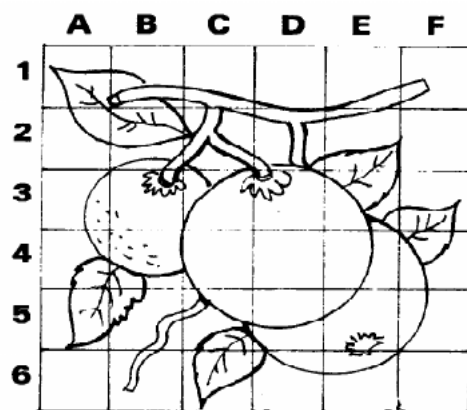


Nesta lição você vai aprender a técnica de quadrícula que vai lhe ensinar a aumentar e a diminuir desenhos.

Quadrícula consiste em traçar quadrados do mesmo tamanho. Sem quadrícula torna se difícil diminuir ou, aumentar desenhos, fotos ou objetos naturais. Desenhar com quadrícula foi um processo muito utilizado pelos grandes mestres da pintura. Para aumentar ou diminuir você deverá utilizar sempre o mesmo número de quadrados. Veja o exemplo acima.



- A) Com a técnica quadrícula diminua o desenho das frutas acima.
- B) Com a técnica quadrícula aumente o desenho da frutas abaixo
- C) Não esquecer de pintar os desenhos.



BONS ESTUDOS!

