

ESCOLA BÁSICA MUNICIPAL ALBERTO BORDIN
PROFESSOR (A): SAMARA GONÇALVES MACHADO FORCHESATTO
ALUNO: _____

ATIVIDADES PEDAGÓGICAS NÃO PRESENCIAIS DE LÍNGUA INGLESA – 2º ANO
(Referente às aulas do dia 03/11 ao dia 20/11) **ETAPA 12**

Orientações: após realizar a atividade preferencialmente entregar na escola, porém, se não for possível, enviar por whatsapp. Professora Samara 999190266, ou guardar para entregar quando as aulas retornarem.

VEGETABLES / VEGETAIS











ATIVIDADE 1: PRATIQUE A PRONÚNCIA DOS VEGETABLES ACOMPANHANDO A TABELA ABAIXO.

OBS.: A PRONÚNCIA ABAIXO NÃO É A CHAVE DE PRONÚNCIA OFICIAL, É UMA ADAPTAÇÃO PARA QUE VOCÊS CONSIGAM COMPREENDER MELHOR.

INGLÊS	PRONÚNCIA ADAPTADA	TRADUÇÃO
POTATO	(POTÉIROU)	BATATA
TOMATO	(TOMÉIROU)	TOMATE
CARROT	(KÉRROT)	CENOURA
CABBAGE	(KÉBEDCH)	REPOLHO
LETTUCE	(LÉTUCI)	ALFACE
BROCOLLI	(BRÓCOLI)	BRÓCOLIS
CORN	(KÓRN)	MILHO
ONION	(ÓNIÃN)	CEBOLA
GARLIC	(GÁRLIC)	ALHO
BEET	(BIT)	BETERRABA
CUCUMBER	(KIÚCAMBER)	PEPINO
CAULIFLOWER	(KAULI-FLÄUER)	COUVE-FLOR

ATIVIDADE 2: OBSERVE NO QUADRO ABAIXO O NOME DOS VEGETABLES EM INGLÊS E ESCREVA NO LUGAR CORRETO.

ONION	TOMATO	BROCOLLI	CARROT	CAULIFLOWER
BEET	LETTUCE	POTATO	CABBAGE	CORN

ATIVIDADE 3: JUNTO COM SUA FAMILY OBSERVE AS IMAGENS ABAIXO E CIRCULE:

- COM A COR **RED** AS FRUITS.
- COM A COR **GREEN** OS VEGETABLES.

FRUITS

VEGETABLES

