


ESCOLA MUNICIPAL INFANTIL PREFEITO ALCIDES FERRARI  
ATIVIDADES NÃO PRESENCIAIS PARA OS ALUNOS DO PRÉ II,  
MATUTINO E VESPERTINO.  
PROFESSORAS: CARLA, CRISTIANE E LUCIVANI.  
PERÍODO: 03-11-2020 À 20-11-2020 ETAPA 12.

ALUNO (A) \_\_\_\_\_

ATIVIDADE 1 03-11-2020 HISTÓRIA DO DIA



Às vezes dá vontade  
de ficar na janela  
o dia todo.



Às vezes eu me sinto corajoso.



Às vezes dá vontade de  
brincar na lama.



Às vezes eu acho que estou  
com dor de barriga.



Às vezes eu fico  
de mau humor.



Às vezes dá vontade  
de chorar.







VOCÊ PODE SENTIR VONTADE DE MUITAS COISAS, MAS NÃO GUARDE ESSES SENTIMENTOS SÓ PARA VOCÊ. COMPARTILHE SUAS EMOÇÕES COM QUEM VOCÊ AMA.

### CONVERSA EM FAMÍLIA:

- VOCÊ FICA FELIZ QUANDO...
- FICOU TRISTE QUANDO...
- SENTIU DOR QUANDO...
- SENTIU RAIVA QUANDO...
- CHOROU QUANDO...
- JÁ FICOU COM MEDO QUANDO...
- SENTE VONTADE DE FICAR SOZINHO QUANDO...
- VOCÊ GOSTA DE SE ARRUMAR QUANDO...
- JÁ SENTIU VONTADE DE FAZER ALGUMA COISA DIFERENTE? QUANDO?

(PARA AS RESPOSTAS PODEM SER FEITOS VÍDEOS OU AUDIOS, E MANDADOS NO GRUPO DO WHATS)

NOME:.....

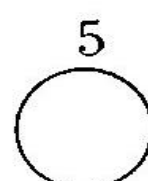
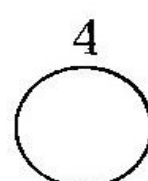
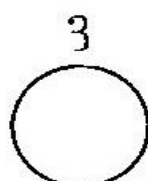
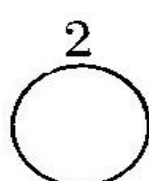
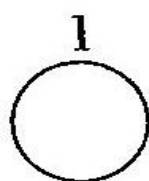
## ATIVIDADE 2 04-11-2020

• OBSERVE AS CRIANÇAS E, DE ACORDO COM A LEGENDA, MARQUE:

- |   |                         |
|---|-------------------------|
| + | EM QUEM ESTÁ CHORANDO.  |
| ○ | EM QUEM ESTÁ TRISTE.    |
| △ | EM QUEM ESTÁ ALEGRE.    |
| × | EM QUEM ESTÁ ASSUSTADO. |
| □ | EM QUEM ESTÁ PENSATIVO. |
| ☆ | EM QUEM ESTÁ NERVOSO.   |















AS EMOÇÕES FORAM DESENHADAS COM A NUMERAÇÃO NA ORDEM ERRADA. AGORA DESENHE-AS NA ORDEM CORRETA.



NOME:.....

ATIVIDADE 3 05-11-2020

ESTES SÃO ALGUNS DOS NOSSOS SENTIMENTOS. VAMOS  
DESCOBRIR O QUE AS CARETINHAS EXPRESSAM?



			
			
			

VAMOS COLAR A PLACA DE ACORDO COM A CARETA

ALEGRIA	TRISTEZA	CALMA	ADMIRAÇÃO
RAIVA	TERNURA	NOJO	CANSAÇO
MEDO	SUSTO	DOR	PREOCUPAÇÃO

**ATIVIDADE 4 06-11-2020**

SEGUINDO O EXEMPLO DAS EMOÇÕES AO LADO, USE SUA IMAGINAÇÃO E CRIATIVIDADE PARA FAZÊ-LAS NA FACÉ ABAIXO. (PODEM SER USADOS, MASSINHA, MACARRÃO, GRÃOS, BARBANTE ENTRE OUTROS).




NOME:.....

## ATIVIDADE 5 09-11-2020

RECORTE AS CARINHAS DAS EMOÇÕES E COLE UM PALITO DE PICOLÉ OU GRAVETO.

EM SEGUIDA IMITE CADA CARRINHA JUNTO COM SUA FAMÍLIA E TIRE UMA FOTO PARA MANDAR NO GRUPO DO WHATS.




EXEMPLO:



ATIVIDADE 6 10-11-2020

VAMOS RECORTAR E COLAR AS LETRAS,  
COMPLETANDO O ALFABETO?



A		C		
D	E			
	H	I	J	K
	M		O	
Q		S	T	
V	W			Z


















B	G	N	L	R
Y	P	U	F	X

NOME \_\_\_\_\_



ATIVIDADE 7 11-11-2020

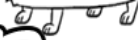

COM QUE LETRA COMEÇA CADA DESENHO?  
ESCREVA AS VOGAIS DE VERMELHO E AS CONSOANTES DE AZUL.

					
<input type="text"/>	<input type="text"/>	<input type="text"/>	<input type="text"/>	<input type="text"/>	<input type="text"/>
					
<input type="text"/>	<input type="text"/>	<input type="text"/>	<input type="text"/>	<input type="text"/>	<input type="text"/>
					
<input type="text"/>	<input type="text"/>	<input type="text"/>	<input type="text"/>	<input type="text"/>	<input type="text"/>
					
<input type="text"/>	<input type="text"/>	<input type="text"/>	<input type="text"/>	<input type="text"/>	<input type="text"/>
					
<input type="text"/>	<input type="text"/>				

NOME:.....

ATIVIDADE 8 12-11-2020

COMPLETE A POESIA COM A LETRA INICIAL DO SEU NOME, E EM SEGUIDA COM SEU NOME COMPLETO.


COM A, ESCREVO AMOR   
COM P, ESCREVO PAIXÃO  
COM   
ESCREVO   
DENTRO DO MEU CORAÇÃO 

EM REVISTAS, JORNAIS, LIVROS DE RECORTE, RÓTULOS DE EMBALAGENS  
RECORTE PALAVRAS QUE COMECEM COM A LETRA INICIAL DE SEU NOME E  
COLE NO ESPAÇO ABAIXO.

NOME:.....

ATIVIDADE 9 13-11-2020

CUBRA OS PONTILHADOS DOS NÚMEROS DO 1 AO 20, E PINTE AS MAÇÃS.



NOME:.....

### ATIVIDADE 10 16-11-2020

RECORTE OS NÚMEROS QUE ESTÃO EMBARALHADOS E COLE-OS NOS QUADRINHOS ABAIXO NA ORDEM CORRETA.

1      2      3      4      5      6      7      8      9      10

--	--	--	--	--	--	--	--	--	--

11      12      13      14      15      16      17      18      19      20

--	--	--	--	--	--	--	--	--	--

1

20

12

6

14

2

13

19

7

3

8

5

10

11

16

4

17

15

9

18



ATIVIDADE 11 17-11-2020

COMPLETE A SEQUÊNCIA NUMÉRICA, RECORTE E COLE O NUMERAL QUE VEM ANTES, DEPOIS E ENTRE, E PINTE.

11        13

12    13   

13    14   

   17    18

   18    19

18        20

12        14













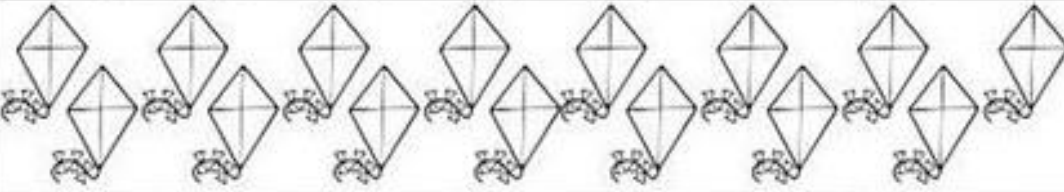



16    17   



14	16	19	15
18	12	17	13

ATIVIDADE 12 18-11-2020


1- CONTE E ESCREVA O NUMERAL QUE INDICA A QUANTIDADE DE ELEMENTOS NO CÍRCULO AO LADO.










NOME:.....

ATIVIDADE 13 19-11-2020

1) OBSERVE A CASINHA DOS PORQUINHOS E, DEPOIS, CONTE OS ELEMENTOS QUE APARECEM NA CENA.



2) ESCREVA, ABAIXO, O NUMERAL QUE CORRESPONDE A CADA QUANTIDADE.

	<input type="text"/>		<input type="text"/>		<input type="text"/>
	<input type="text"/>		<input type="text"/>		<input type="text"/>
	<input type="text"/>		<input type="text"/>		<input type="text"/>

NOME: .....

## ATIVIDADE 14 20-11-2020

RECOLHA VÁRIAS PEDRAS PELO PÁTIO DE SUA CASA E DEPOIS AS LAVE E SEQUE-AS. APROVEITE PARA REALIZAR A CONTAGEM DAS PEDRAS. EM UM PAPEL GRANDE FAÇA O CONTORNO DAS PEDRAS. DEPOIS É SÓ BRINCAR DE MONTAR, COLOCANDO AS PEDRAS SOBRE OS DESENHOS PARA ENCONTRAR EM QUAL SE ENCAIXA. DEPOIS REALIZE A CONTAGEM QUE QUANTAS PEDRAS VOCÊ CONSEGUIU COLOCAR E QUANTAS SOBRARAM.



MANDEM FOTOS OU VÍDEOS DAS ATIVIDADES REALIZADAS NO GRUPO DO WHATS.

**BOM TRABALHO A TODOS, SE PRECISAREM ESTAMOS A DISPOSIÇÃO.**

