

ESCOLA MUNICIPAL INFANTIL PREFEITO ALCIDES FERRARI.


PLANO DE ATIVIDADES NÃO PRESENCIAIS PARA PRÉ I MATUTINO E VESPERTINO.

PERÍODO: 03/11/2020 À 20/11/2020.

PROFESSORA: CLEIDE BIANCHI DE OLIVEIRA.

1 – COM A AJUDA DE UM ADULTO-LEITOR, LEIA O POEMA ABAIXO OBSERVANDO E ACOMPANHANDO A DIREÇÃO DA LEITURA (DE CIMA PARA BAIXO, DA ESQUERDA PARA A DIREITA);

- AGORA, VAMOS ILUSTRAR O POEMA ABAIXO COLORINDO AS BORBOLETAS COM LÁPIS DE COR, SEGUINDO A SEQUÊNCIA DE CORES:



AS BORBOLETAS

BRANCAS
AZUIS
AMARELAS
E PRETAS

BRINCAM NA LUZ

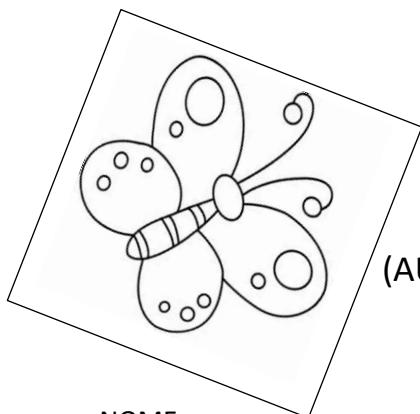




AS BELAS BORBOLETAS.

BORBOLETAS BRANCAS
SÃO ALEGRES E FRANCAS.

BORBOLETAS AZUIS
GOSTAM DE MUITA LUZ.

AS AMARELINHAS
SÃO TÃO BONITINHAS!

E AS PRETAS, ENTÃO
OH, QUE ESCURIDÃO!
(AUTOR: VINÍCIUS DE MORAES)




NOME:.....

2 – VAMOS BRINCAR COM TINTA?

- COM TINTA GUACHE, PINTE A BORBOLETA BEM COLORIDA UTILIZANDO TODAS AS CORES MENCIONADAS NO POEMA DE VINÍCIUS DE MORAES:

“BRANCAS, AZUIS, AMARELAS E PRETAS.
BRINCAM NA LUZ, AS BELAS BORBOLETAS.”



- VAMOS APRENDER AS LETRAS DA BORBOLETA? CUBRA O TRAÇADO DAS LETRAS E TENTE COPIÁ-LAS ABAIXO

B	O	R	B	O	L	E	T	A

NOME:.....

3 – ESTA É A LETRA B. VAMOS ENFEITÁ-LA? UTILIZE OS MATERIAIS QUE VOCÊ TEM À DISPOSIÇÃO EM CASA E DEIXE A LETRA B BEM BONITA. DEPOIS PINTE OS DESENHOS OBSERVANDO QUE TODOS INICIAM COM A LETRA B.



BOCA



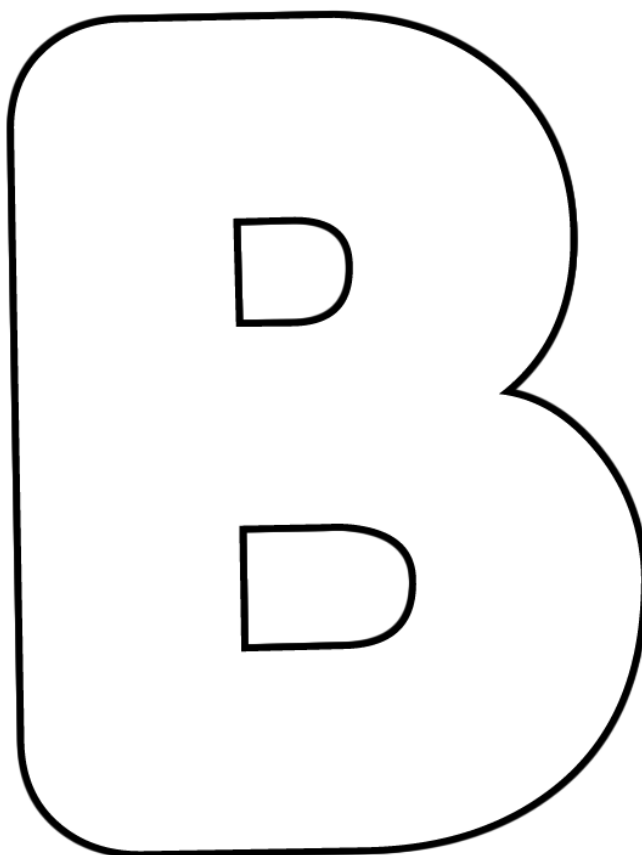
BALÃO




BALÃO



BARCO



BOLO

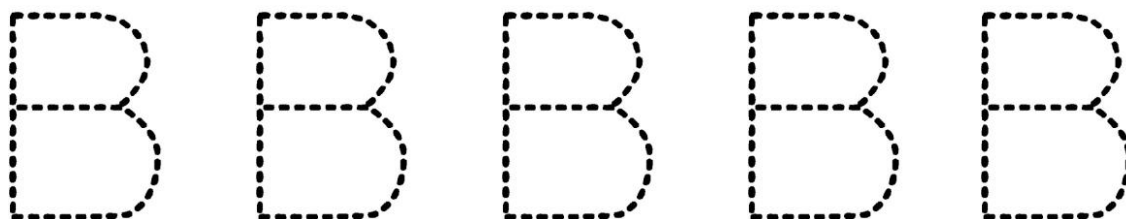


BOMBOM




BOLA

➤ CUBRA O TRAÇADO TREINANDO A LETRA B:



NOME:.....

- PINTE AS BOLINHAS COM A LETRA B:



4 – OLHE PELA JANELA OU PORTA DE SUA CASA, OU SE POSSÍVEL PASSEIE PELA NATUREZA PARA OBSERVAR AS BORBOLETAS, SUAS CORES, SEU VOO, SUA VIDA ...

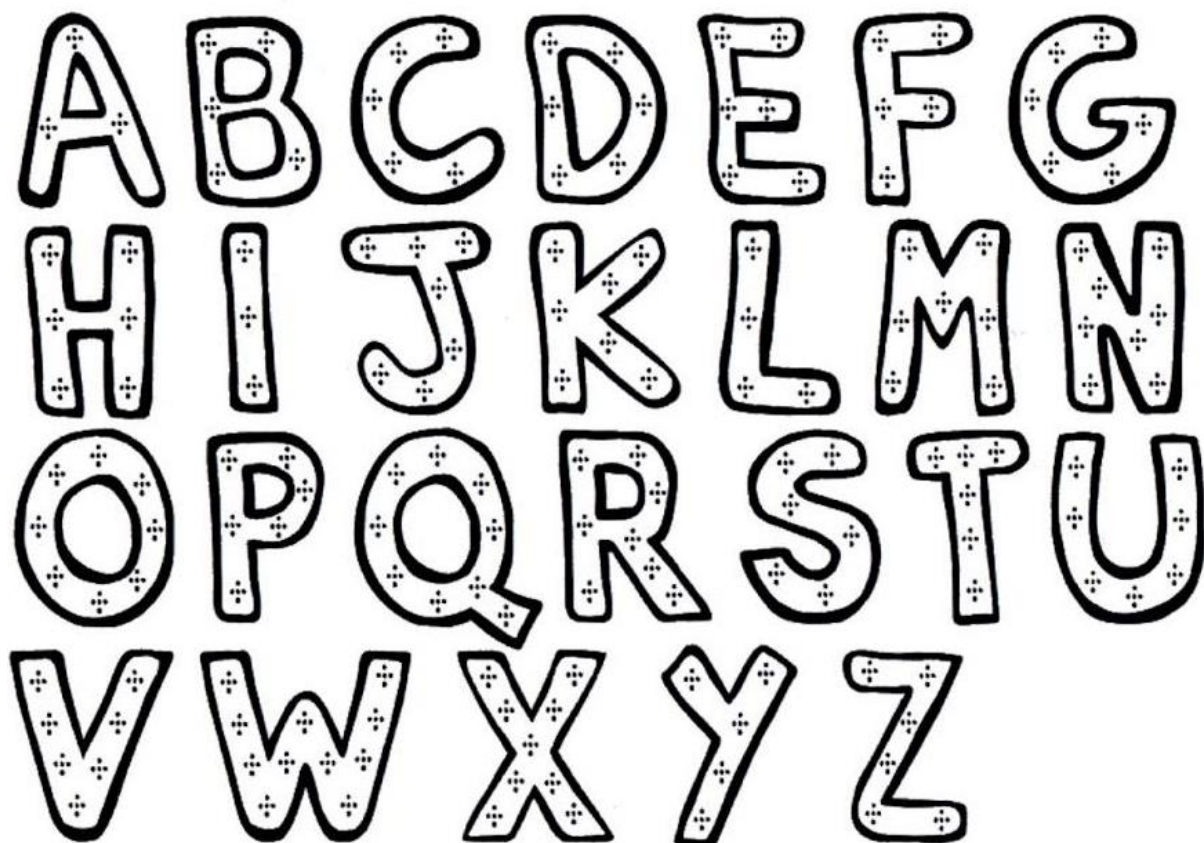
- REGISTRE ESTE MOMENTO DE EXPLORAÇÃO POR MEIO DE FOTOS OU VÍDEOS E COMPARTILHE COM OS COLEGAS NO GRUPO DO PRÉ I;
- **DESENHE NO ESPAÇO ABAIXO AS BORBOLETAS QUE VOCÊ CONSEGUIU OBSERVAR:**

NOME:.....

5 – VAMOS TRABALHAR COM NOSSO NOME?

- ESCREVA SEU NOME: _____
 - COM A AJUDA DE UM ADULTO, PROCURE EM LIVROS OU REVISTAS AS LETRAS DO SEU NOME, RECORTE E COLE NA LINHA ABAIXO, NA ORDEM CORRETA:
-

6 – LEIA EM VOZ ALTA AS LETRAS DO ALFABETO E EM SEGUIDA PINTE AS LETRAS COM SUAS CORES PREFERIDAS:



ATÉ BREVE...
ABRAÇOS À TODOS!!