

00ESCOLA MUNICIPAL INFANTL PREFEITO ALCIDES FERRARI
ATIVIDADES NÃO PRESENCIAIS PARA OS ALUNOS DO PRÉ II
MATUTINO E VESPERTINO. ETAPA 11.
PROFESSORAS: CARLA, CRISTIANE E LUCIVANI.
PERÍODO: 13-10-2020 Á 30-10-2020

NOME: _____

ATIVIDADE 1 13-10-2020

12 DE OUTUBRO DIA DAS CRIANÇAS



PARA COMEMORAR O DIA DA CRIANÇA VAMOS FAZER MASSINHA?




LÁ VAI A RECEITA!! PARA CONSERVAR GUARDE EM UM POTE OU SACOLA PLÁSTICA BEM FECHADA NA GELADEIRA.

MASSINHA-DE-MODELAR. ¶

INGREDIENTES: ¶

  2-XICARAS-DE-FARINHA  DE-TRIGO ¶

 MEIA-XICARA-DE-ÁGUA ¶

  DUAS-COLHERES-DE-SOPA-DE-ÓLEO-DE-COZINHA ¶ 

 1-XÍCARA-DE-SAL ¶ 

 TINTA-GUACHE, ANILINA-OU-CORANTE-ALIMENTÍCIO. ¶

ATIVIDADE 2 14-10-2020

AINDA COM A MASSINHA DE MODELAR MODELE SEU NOME;

QUANTIDADE DE LETRAS DO SEU NOME;

SUA IDADE;

OS NÚMEROS DE 0 A 10;

A QUANTIDADE DE CADA NÚMERO (PODE SER REPRESENTADA COM BOLINHAS);

AGORA BRINQUE LIVREMENTE COM A MASSINHA.


(MANDEM FOTOS OU VÍDEOS DA REALIZAÇÃO DAS ATIVIDADES NO GRUPO DO WHATS).

ATIVIDADE 3 15-10-2020

CONVERSA EM FAMÍLIA!

CONVERSE COM SEUS PAIS, AVÓS, OU COM QUEM MORA COM VOCÊ, QUAIS ERAM AS BRINCADEIRAS E BRINQUEDOS QUE ELES BRINCAVAM QUANDO ERAM CRIANÇAS.

EM SEGUIDA ESCOLHA UMA BRINCADEIRA OU BRINQUEDO QUE VOCÊ MAIS GOSTOU E BRINQUEM JUNTOS, APÓS DESENHE A MESMA NO QUADRO ABAIXO.



NOME:.....

ATIVIDADE 4 16-10-2020



REESCREVA A PALAVRA CRIANÇA NOS QUADROS ABAIXO.

C	R	I	A	N	Ç	A

QUANTAS LETRAS TEM A PALAVRA CRIANÇA?

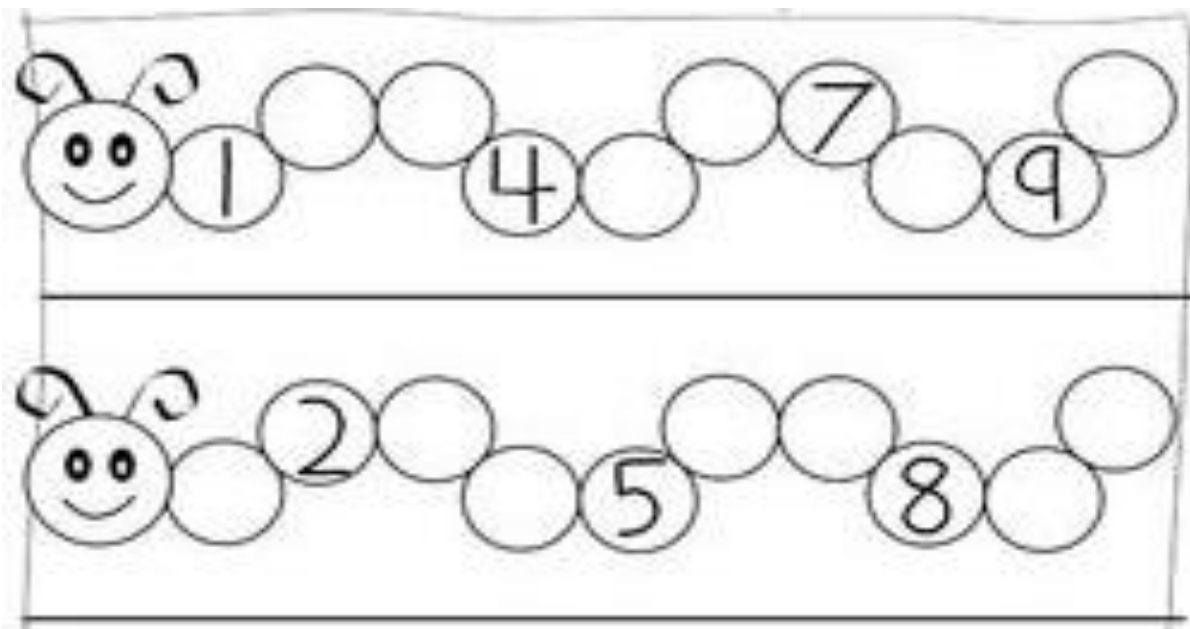
QUANTAS VOGAIS?

QUANTAS CONSOANTES?

NOME:.....

ATIVIDADE 5 19-10-2020

COMPLETE COM OS NÚMEROS QUE FALTAM.



RECORTE A PALAVRA QUE CORRESPONDE A CADA NUMERAL E COLE-A NO LOCAL CORRETO.

1

4

2

5

3

6

www.todamateria.com.br

UM

QUATRO

DOIS



























SEIS

TRÊS

CINCO

ATIVIDADE 6 20-10-2020

CUBRA O TRACEJADO DAS LETRAS DO ALFABETO, E PINTE OS DESENHOS.

A 	A	A	N 	N	N
B 	B	B	O 	O	O
C 	C	C	P 	P	P
D 	D	D	Q 	Q	Q
E 	E	E	R 	R	R
F 	F	F	S 	S	S
G 	G	G	T 	T	T
H 	H	H	U 	U	U
I 	I	I	V 	V	V
J 	J	J	W 	W	W
K 	K	K	X 	X	X
L 	L	L	Y 	Y	Y
M 	M	M	Z 	Z	Z

NOME:.....

AS VOGAIS

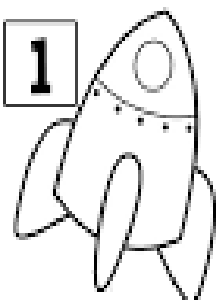



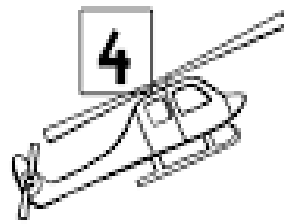

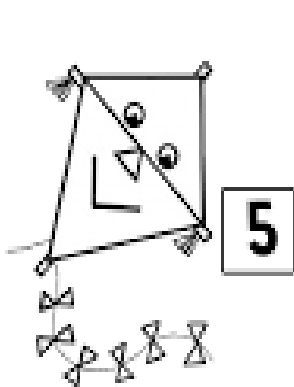
ESCREVA A LETRA INICIAL DO NOME DE CADA DESENHO.



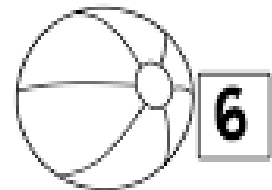

EM REVISTAS, JORNAIS, LIVROS DE RECORTE OU EMBALAGENS, RECORTE PALAVRAS QUE COMECEM COM AS VOGAIS, E COLE NO ESPAÇO ABAIXO.

ATIVIDADE 8 22-10-2020

PINTE OS BRINQUEDOS DE ACORDO COM AS CORES DA LEGENDA, EM SEGUIDA CIRCULE OS QUE VOCÊ MAIS GOSTA.



AMARELO	1
VERDE	2
AZUL	3
VERMELHO	4
LILÁS	5
LARANJA	6
MARRON	7



NOME:.....

ATIVIDADE 9 23-10-2020


ACAMPAMENTO EM FAMÍLIA!

VAMOS FAZER UM ACAMPAMENTO, PODE SER FORA OU DENTRO DE CASA, COM BARRACAS COBERTORES OU LENÇÓIS, USE SUA IMAGINAÇÃO E CRIATIVIDADE E DIVIRTA-SE.

APROVEITE O ACAMPAMENTO PARA FAZER UM PIQUINIQUE, CONTAR HISTÓRIAS, BRINCAR DE FAZ DE CONTA COM ELEMENTOS ACHADOS NA NATUREZA, OU OS SEUS BRINQUEDOS PREFERIDOS.


(SE POSSÍVEL MANDEM FOTOS OU VÍDEOS DA REALIZAÇÃO DAS ATIVIDADES NO GRUPO DO WHATS)

SEGUIE ALGUMAS IDEIAS ABAIXO.



ATIVIDADE 10 26-10-2020

AGORA DESENHE, OU REPRESENTE ATRAVÉS DE RECORTE E COLAGEM COMO FOI O SEU ACAMPAMENTO.

A large, empty rectangular box with a thin black border, intended for the student to draw or create a collage representing their camping experience.

NOME:.....

1) COMPLETE AS FIGURAS DE ACORDO COM A ORDEM DAS LETRAS DO ALFABETO. SE PRECISAR, CONSULTE O QUADRO ABAIXO.

ANTES		DEPOIS
	R	
	D	
	J	
	B	
	Q	

	ENTRE	
A		C
N		P
E		G
S		U
V		X

A	B	C	D	E	F	G
H	I	J	K	L	M	N
O	P	Q	R	S	T	U
V	W	X	Y	Z		



NOME:.....

ATIVIDADE 13 29-10-2020

COM A AJUDA DE UM ADULTO, CONFECCIONE UM PROFESSORA.



SAUDADES, MAS LEMBREM-SE QUE CADA UM DE VOCÊS TEM UM LUGARZINHO EM NOSSOS CORAÇÕES!!!! EM BREVE ESTAREMOS JUNTOS NOVAMENTE.

