ESCOLA MUNICIPAL INFANTIL PREFEITO ALCIDES FERRARI

ATIVIDADES NÃO PRESENCIAIS PARA OS ALUNOS DO PRÉ III MATUTINO E VESPERTINO

PERÍODO DE 15- 07 - 2020 À 31- 07- 2020 7ª ETAPA.

PROFESSORA: EDIANA RIGO DE PAULA

NOME ALUNO (A)_____

AULA - 15- 07- 2020

DIA DE OUVIR HISTÓRIA. PEÇA PARA ALGUÉM DA SUA FAMÍLIA OU RESPONSÁVEL CONTAR A HISTÓRIA PARA VOCÊ



Dona Maricota,
Boa cozinheira,
Voltou com a cesta
Cheinha da feira:

Cenoura, laranja,
Pepino e limão,
Banana e milho,
Ervilha e mamão.

Moranga, espinafre,
Tomate e cebola,
Alface, palmito,
Maçã e escarola.

Cenoura, laranja,
Pepino e limão,
Banana e milho,
Ervilha e mamão.

Moranga, espinafre,
Tomate e cebola,
Alface, palmito,
Maçã e escarola.



Guardou na despensa
E na geladeira,
E deu um suspiro
Ufa! que canseira!

E foi descansar.

Então essas verduras,
Legumes e frutas
Fresquinhas, maduras,

Todos animados
Depois da viagem,
Puseram-se logo
A contar vantagem:

O Milho falou:
Olhem, sou o mais belo!
Sou louro, gostoso
E tão amarelo!

O belo sou eu,
Declarou o Tomate.
Não mais do que eu,
Contestou o Abacate.

Pois olhem pra mim!
Provocou o Palmito.
Sou branco e macio,
Eu sou o mais bonito!

Então a Laranja
Falou, bem amável:
Melhor que bonita,
Eu sou é saudável.

E logo o Espinafre
Gritou: Não tem erro!
Sou verde e saudável,
Sou cheio de ferro!

Falou a Cebola:
Aqui, atenção!
Saudável sou eu:
Boa pro coração!

E disse a Ervilha:
Eu sou pequenina
Por fora, mas dentro
Tenho proteína.

Logo o Limão disse:
Quem é que não vê?
Tenho a vitamina
Preciosa — a tal "C".

Mas nisto aparece
Dona Maricota,
E as frutas gostosas
Viraram... compota!

E os belos legumes,
Em toda a sua glória,
Viraram sopão!
E acabou-se a história.

AULA - 16– 07 – 2020

PINTE O CÍRCULO QUE APARECE O NOME DA HISTÓRIA

A CESTA DE DONA MARICOTA

OS TRÊS PORQUINHOS

BRANCA DE NEVE

CINDERELA

AGORA COPIE O NOME DA HISTÓRIA NO ESPAÇO ABAIXO:

_____

_____

AULA PARA - 17– 07 – 2020

PINTE SOMENTE AS FRUTAS E OS LEGUMES:



ESCREVA O NOME DOS ALIMENTOS QUE VOCÊ PINTOU:

_____

_____

_____

_____

_____

_____

_____

AULA - 20– 07 – 2020

DESENHE SUA FRUTA E SEU LEGUME PREFERIDO E ESCREVA O NOME DE CADA UM:

FRUTA	LEGUME

VAMOS FAZER ARTE: (ATIVIDADES PROF. ELISÂNGELA)
USE SUA CRIATIVIDADE, CRIE UM LINDO PRATO COM AS FRUTAS OU LEGUMES QUE VOCÊ TEM EM CASA. LEMBRE- SE DE MANDAR FOTO NO GRUPO OU PARTICULAR.
EXEMPLO: (PRATO DA PROFE)



AULA - 21– 07 – 2020

PINTE NO CAÇA PALAVRA O NOME DAS SEGUINTES FRUTAS:

CEREJA – UVA – LARANJA - BANANA

C	E	R	E	J	A	E	L	U	V	A
A	C	E	C	C	U	A	A	C	R	A
E	R	C	A	O	A	V	R	E	V	U
C	L	V	C	L	I	M	A	O	E	A
R	C	R	N	C	L	A	N	I	V	I
B	A	N	A	N	A	C	J	E	J	M
J	R	C	M	J	M	A	A	I	M	L

AGORA COPIE O NOME DA FRUTA QUE VOCÊ MAIS GOSTA

_____

AULA - 22– 07 – 2020

VAMOS FAZER UMA SOPA BEM GOSTOSA.

RECORTE E COLE DENTRO DA PANELA SOMENTE OS INGREDIENTES QUE VOCÊ GOSTA PARA FAZER A SOPA.

DEPOIS QUE VOCÊ RECORTOU E COLOU OS LEGUMES PARA FAZER A SUA SOPA ESCREVA O NOME DOS MESMOS NOS ESPAÇOS ABAIXO:

_____ _____

_____ _____

_____ _____

_____ _____

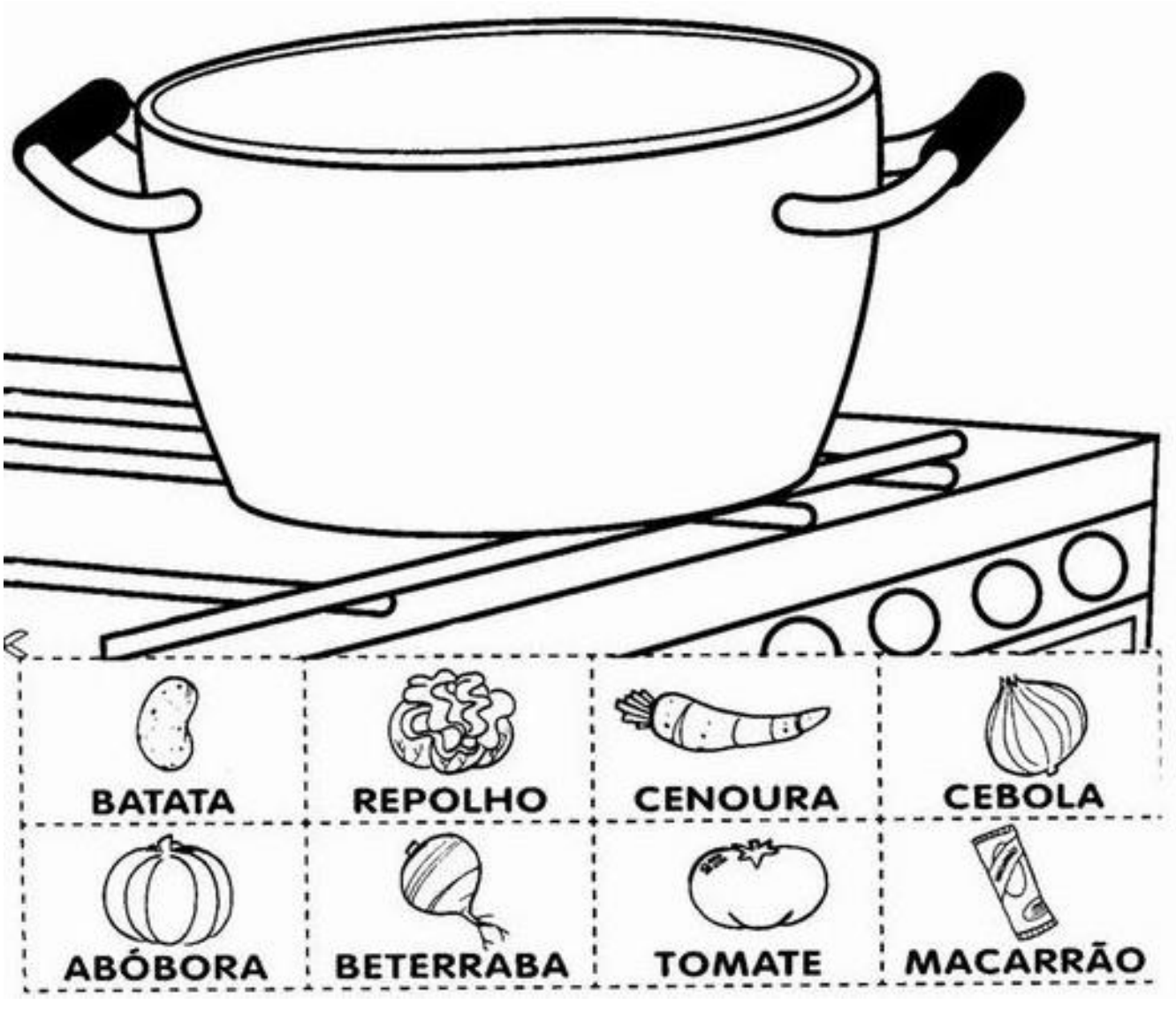

AULA - 23– 07 – 2020

DONA MARICOTA,

BOA COZINHEIRA

VOLTOU COM A CESTA

CHEINHA DA FEIRA

CENOURA, LARANJA

PEPINO E LIMÃO.

BANANA E MILHO,

ERVILHA E MAMÃO.

DESENHE NA CESTA DE DONA MARICOTA OS PRODUTOS QUE ELA COMPROU NA FEIRA.

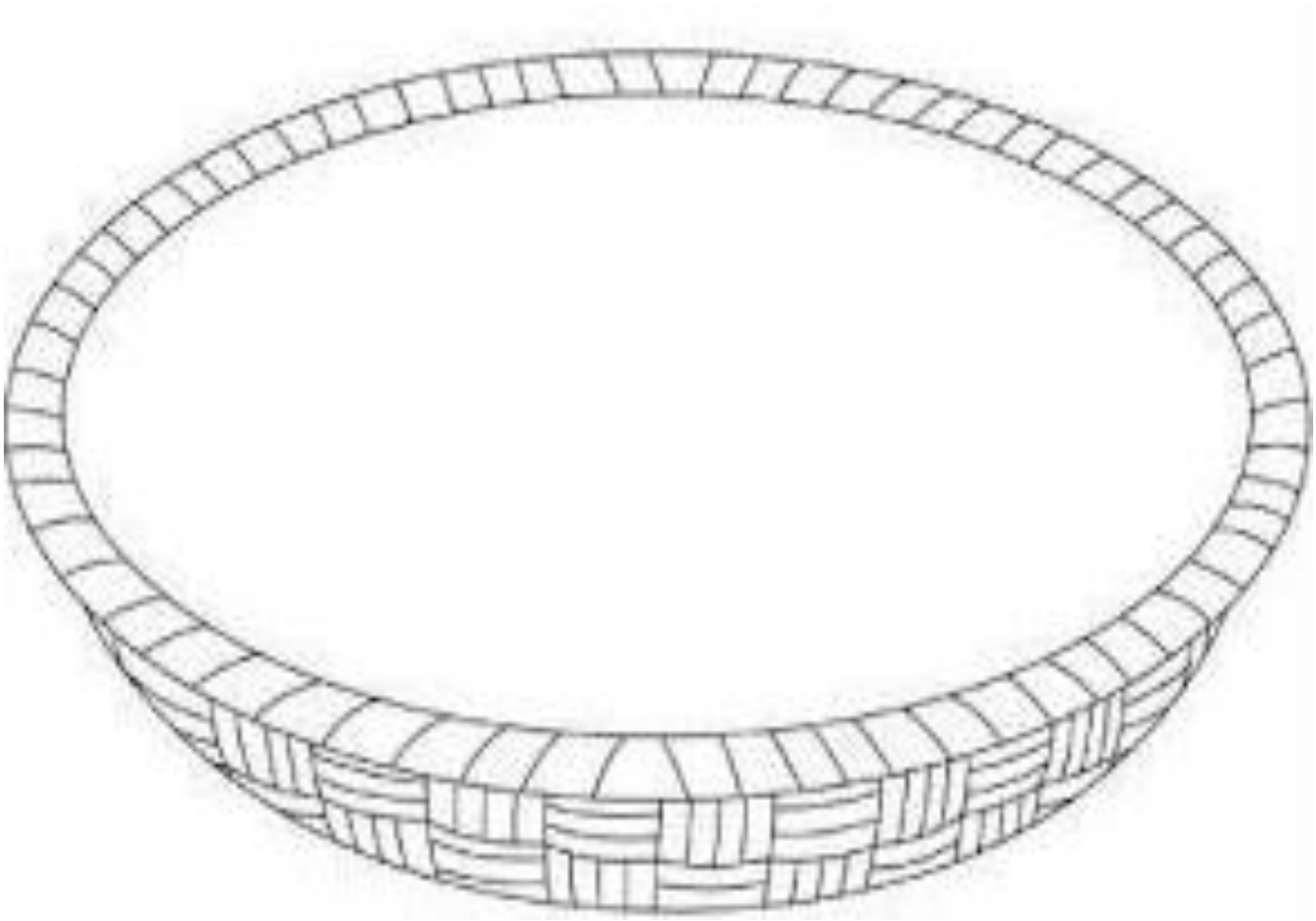

AULA - 24– 07 – 2020

DESCUBRA O NÚMERO ESCONDIDO EM CADA VEGETAL:

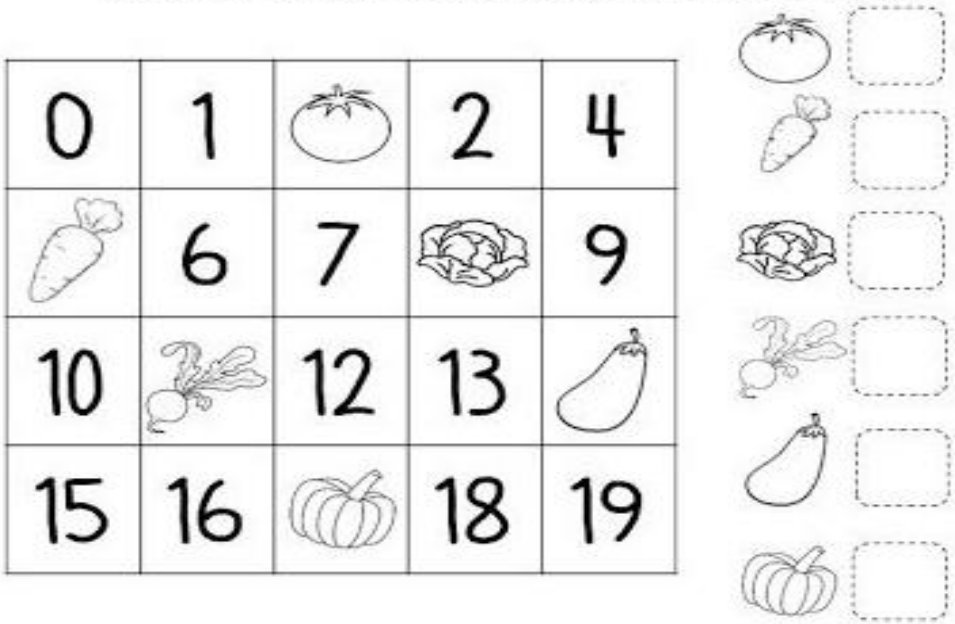

AGORA, ESCREVA A SEQUÊNCIA NUMÉRICA ATÉ 19:

0	1								

RECORTE OS ALIMENTOS E COMPLETE A PARLENDA:

UM DOIS ☐ COM ☐

TRÊS QUATRO FEIJÃO NO PRATO

CINCO SEIS FALAR INGLÊS

SETE OITO COMEU ☐

NOVE DEZ COMEU ☐

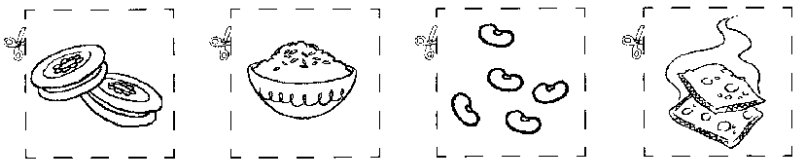

AULA - 27– 07 – 2020



PINTE UM QUADRINHO PARA CADA VOGAL PRESENTE NO NOME DA FRUTA:

MORANGO

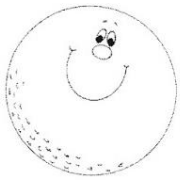

LARANJA

PÊRA



UVA

DO SEU JEITINHO TENTE ESCREVER UMA PALAVRA QUE INICIE COM CADA VOGAL:

A_____

E_____

I _____

O_____

U_____

AULA - 28– 07 – 2020

PINTE A CARINHA DOS ALIMENTOS:

ALIMENTOS	GOSTO	NÃO GOSTO
LEITE		
OVO		
PEIXE		
FEIJÃO		
BETERRABA		
LARANJA		
PÃO		
FRANGO		

AGORA ESCREVA O NOME DOS ALIMENTOS QUE VOCÊ MARCOU QUE GOSTA:

_____ _____

_____ _____

_____ _____

_____ _____

AULA - 29– 07 – 2020

CONTAR NOS DEDOS SEMPRE FOI UMA ESTRATÉGIA UTILIZADA PELAS PESSOAS PARA REALIZAR CONTAS. OBSERVE OS DESENHOS DOS DEDOS E DESCUBRA QUANTOS DEDOS SÃO EM CADA DESENHO:

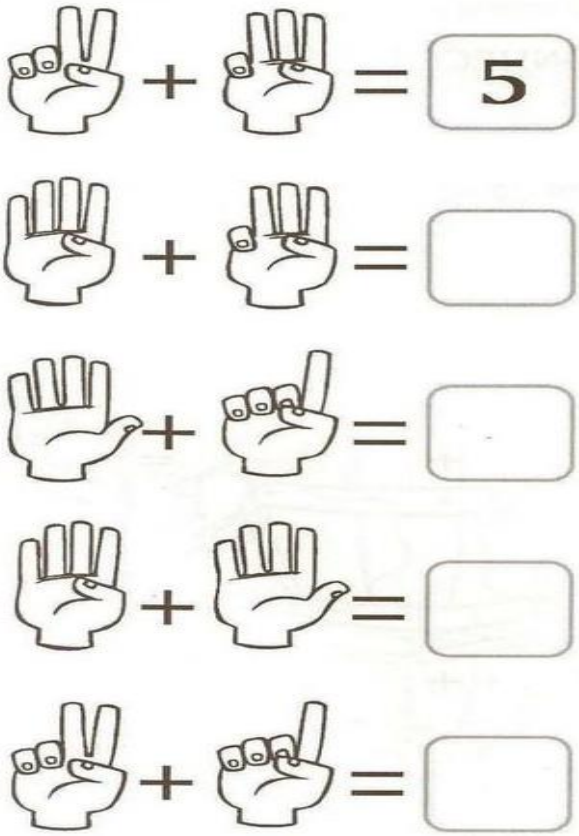

1- COMPLETE AS SEQUÊNCIAS NUMÉRICAS:

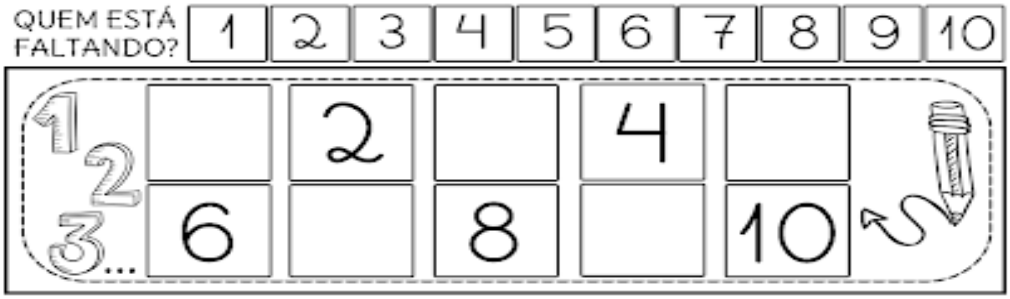

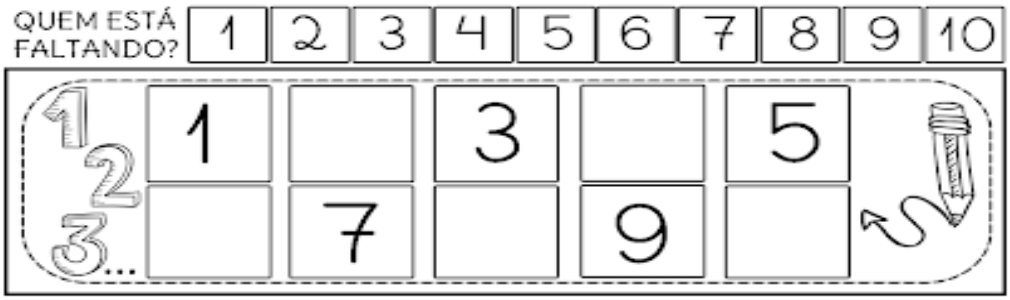

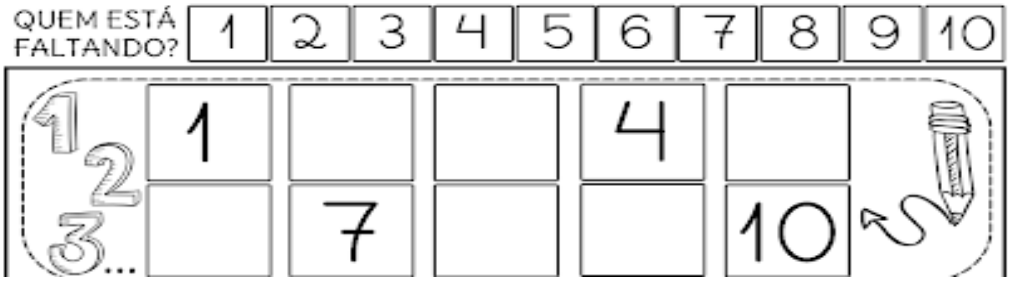

AULA - 30– 07 – 2020

LIGUE AS LETRAS EM ORDEM ALFABÉTICA E VEJA O QUE FORMOU:

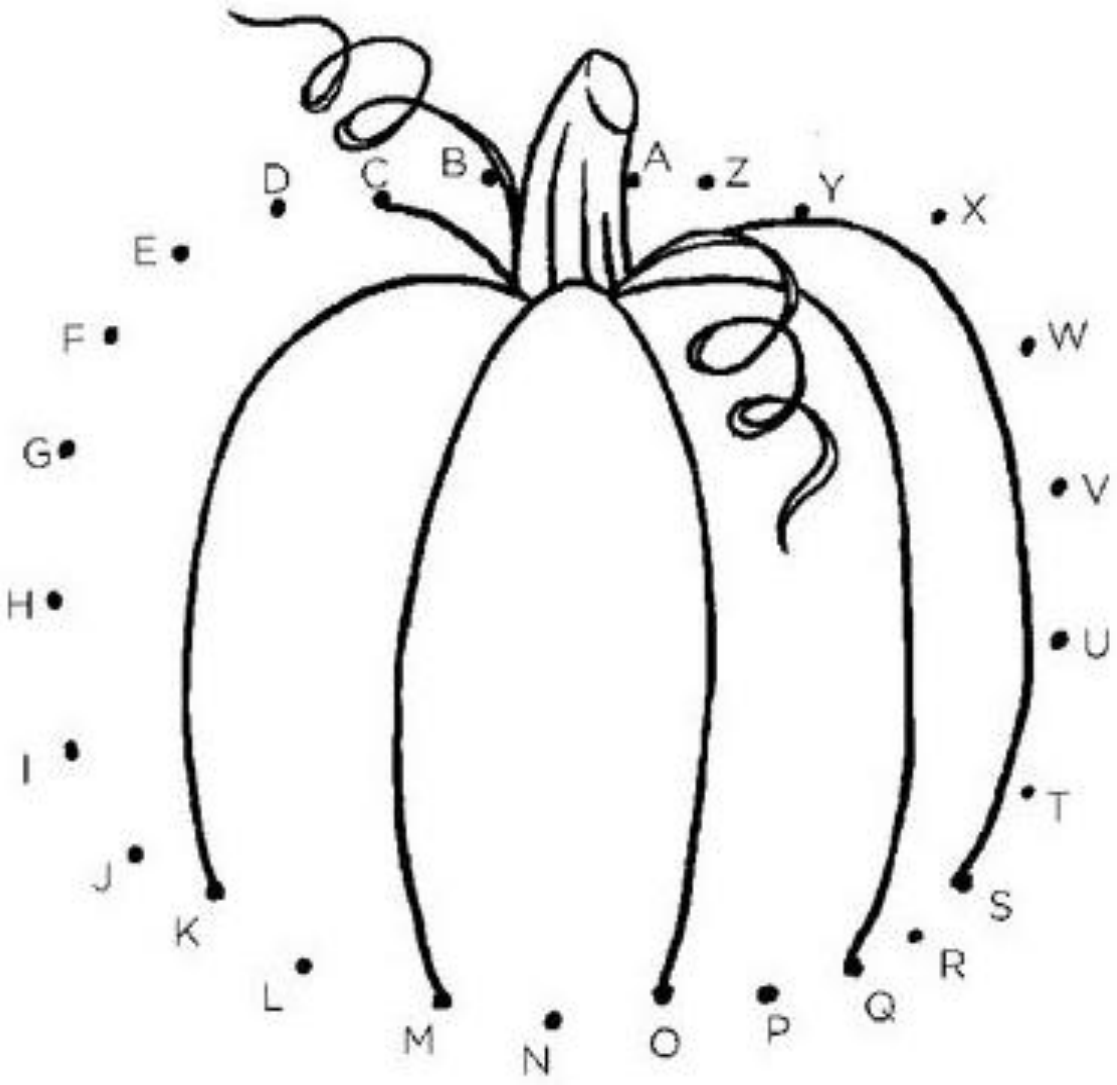

VOCÊ FORMOU UMA_____

MARQUE A OPÇÃO CORRETA

A ABÓBORA É :

FRUTA	LEGUME	VERDURA

AULA - 31– 07 – 2020

COMPLETE O ALFABETO:

LIGUE OS PONTOS:

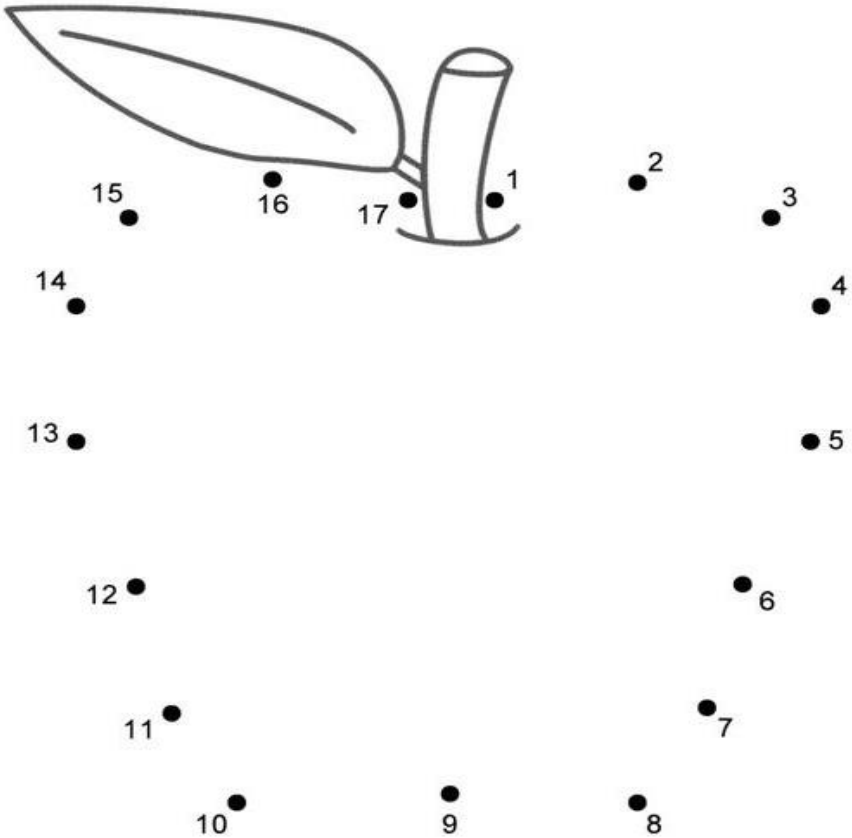

ESCREVA O NOME DA FRUTA QUE VOCÊ FORMOU. _____