ESCOLA MUNICIPAL INFANTIL PREFEITO ALCIDES FERRARI
PROFESSOR (A): SAMARA GONÇALVES MACHADO FORCHESATTO
ALUNO: _____

ATIVIDADES PEDAGÓGICAS NÃO PRESENCIAIS DE LÍNGUA INGLESA – PRÉ III

ORIENTAÇÕES: APÓS REALIZAR A ATIVIDADE PREFERENCIALMENTE ENTREGAR NA ESCOLA, PORÉM, SE NÃO FOR POSSÍVEL, ENVIAR POR WHATSAPP. PROFESSORA SAMARA 999190266, OU GUARDAR PARA ENTREGAR QUANDO AS AULAS RETORNAREM.

OBJETO DE CONHECIMENTO: PETS – ANIMAIS DOMÉSTICOS

• DESENVOLVIMENTO

- PEÇA PARA CRIANÇA OBSERVAR AS IMAGENS ABAIXO.

- PERGUNTE A CRIANÇA SE CONHECE ESSES ANIMAIS. SABE-SE, EM INGLÊS, O NOME DELES.

- APÓS A CONVERSA, APONTE PARA OS ANIMAIS, FALE O NOME EM INGLÊS E PEÇA PARA A CRIANÇA REPETIR.

ALGUNS ANIMAIS DOMÉSTICOS EM INGLÊS

DOG: CACHORRO

CAT: GATO

HAMSTER: HAMSTER

BIRD: PÁSSARO

FISH: PEIXE

TURTLE: TARTARUGA

IMPORTANTE!

DOG NÓS FALAMOS **DÓG**

CAT NÓS FALAMOS **QUÉT**

HAMSTER NÓS FALAMOS **HÉMISTER**

BIRD NÓS FALAMOS **BÃRD**

FISH NÓS FALAMOS **FISHI**

TURTLE NÓS FALAMOS **TÂRTÂU**

NESSA CAIXINHA VOCÊS ENCONTRAM A PRONÚNCIA EM INGLÊS DOS ANIMAIS.

VAMOS OUVIR OS PETS EM INGLÊS E CANTAR UMA MÚSICA!

PETS IN ENGLISH FOR KIDS: https://www.youtube.com/watch?v=oDDkLGcje00&t=90s

PET SONG FOR KIDS: https://www.youtube.com/watch?v=RAObh4cLDAI

AGORA QUE ELA CONHECE ALGUNS ANIMAIS DOMÉSTICOS EM INGLÊS, VAMOS BRINCAR!

- PODEMOS BRINCAR DE DUAS FORMAS:

1. ESCREVA O NOME DOS ANIMAIS EM INGLÊS EM PEDACINHOS DE PAPÉIS, DOBRE-OS E OS COLOQUE EM UM RECEPIENTE. PEÇA PARA A CRIANÇA RETIRAR UM PAPELZINHO E ABRI-LO. LEIA PARA ELA O QUE ESTÁ ESCRITO, E PEÇA QUAL É O ANIMAL, DEPOIS, PARA EMITÁ-LO.

2. ESCREVA O NOME DOS ANIMAIS EM INGLÊS EM PEDACINHOS DE PAPÉIS, DOBRE-OS E OS COLOQUE EM UM RECEPIENTE. PEGUE UM PAPELZINHO, LEIA E EMITE O ANIMAL QUE ESTÁ ESCRITO NELE. A CRIANÇA DEVERÁ ADIVINHAR QUAL É O ANIMAL.

3. IDENTIFIQUE OS PETS, COMPLETE OS NOMES COM AS VOGAIS QUE ESTÃO FALTANDO E PINTE.

COMPLETE.



R__BB__T



T__RTL__



B__RD



F___SH

C___T



D___G

OBSERVAÇÃO: RABBIT = COELHO.