ESCOLA MUNICIPAL INFANTIL PREFEITO ALCIDES FERRARI
ATIVIDADES NÃO PRESENCIAIS PARA OS ALUNOS DO PRÉ III MATUTINO E VESPERTINO.
PERÍODO DE 03-06-2020 À 23-06-2020
PROFESSORA: EDIANA RIGO DE PAULA

HORA DO CONTO

AULA -1

CIRCULE O TÍTULO DA HISTÓRIA. DEPOIS COPIE O MESMO NO ESPAÇO ABAIXO:

AULA 2

PINTE OS PERSONAGENS DA HISTÓRIA SEGUINDO A LEGENDA:



COMPLETE COM OS NÚMEROS QUE VEM ANTES:

___1 ___3 ___5 ___7 ___9 ___11

AGORA COMPLETE COM OS NÚMEROS QUE VÃO DEPOIS:

0___ 2___ 4___ 6___ 8___ 10___

AULA - 3

FAÇA UM X NO QUADRADINHO DA RESPOSTA CORRETA DE ACORDO COM O CONTO JOÃO E O PÉ DE FEIJÃO.

1. JOÃO FOI AO MERCADO PARA VENDER:



2. ELE PRECISAVA VENDER PARA PODER COMPRAR:

3. JOÃO TROCOU SUA VACA POR:



4. ACIMA DAS NUVENS HAVIA:

5. O GIGANTE TINHA:

COPIE O NOME DOS DESENHOS QUE VOCÊ MARCOU UM X.

_____ _____

_____ _____

_____ _____

_____ _____

_____ _____

_____ _____

_____ _____

AULA -4

LIGUE CADA FIGURA AO SEU NOME:

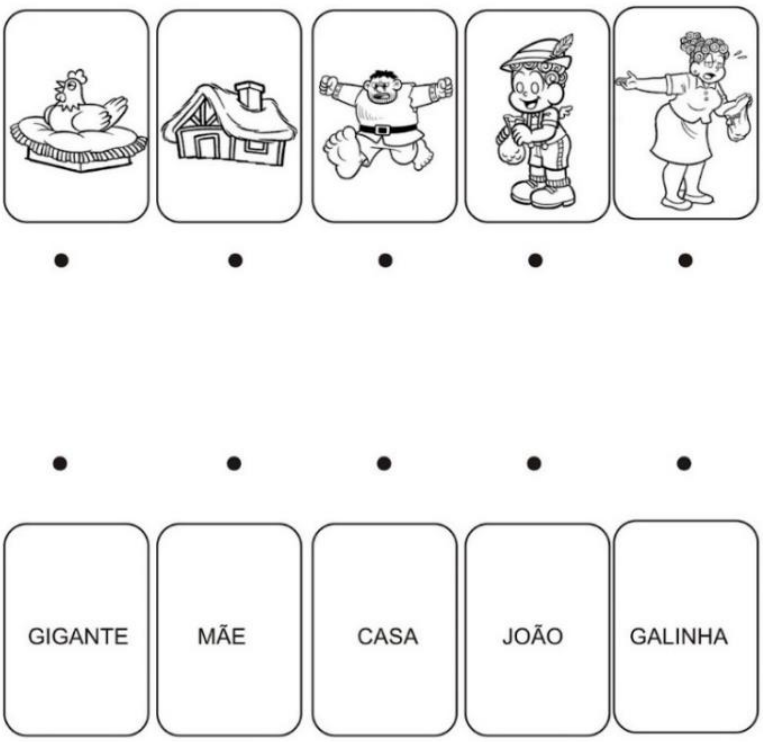

COPIE A PALAVRA QUE TEM MENOS LETRAS_____

COPIE A PALAVRA QUE TEM MAIS LETRAS_____

AULA - 5

PINTE OS QUADRINHOS REFERENTES À QUANTIDADE DE VOGAL QUE APARECE EM CADA PALAVRA.

AULA-6

PINTE OS PÉS DE FEIJÕES

PEQUENOS DE AMARELO;
MÉDIOS DE MARROM;
GRANDES DE VERDE.



LEVE JOÃO AO PÉ DE FEIJÃOSEGUINDO A ORDEM NUMÉRICA.

	1	4	8	7	0
9	2	7	9	6	1
0	3	4	1	5	2
8	9	5	2	3	5
9	3	6	7	1	4
5	1	2	8	9	10
4	3	0	2	1	3

AULA -7

NUMERE O PROCESSO DE DESENVOLVIMENTO DO FEIJÃO E DEPOIS PINTE BEM BONITO.

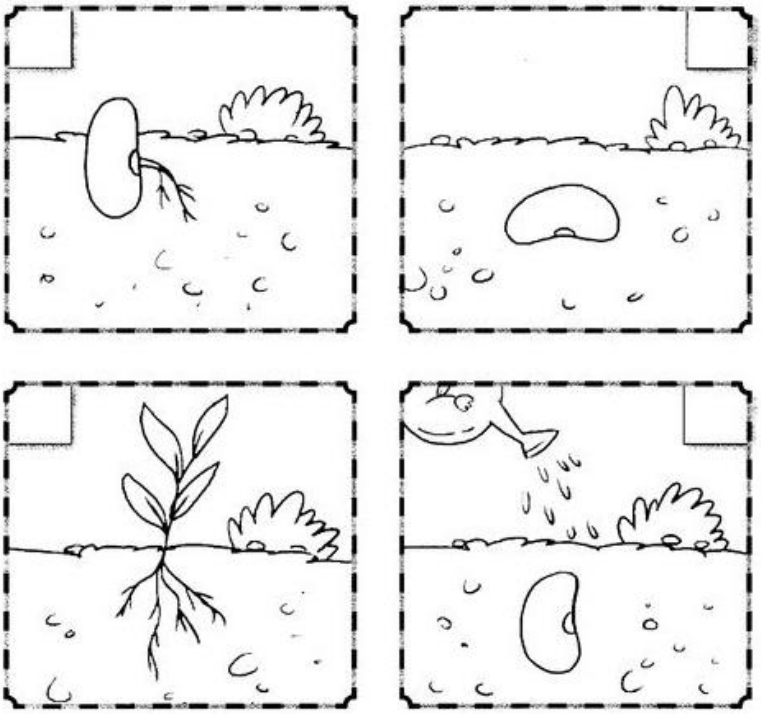

AGORA É SUA VEZ DE PLANTAR UM GRÃO DE FEIJÃO, SIGA O MODELO DO PROCESSO DE DESENVOVIMENTO E CUIDE BEM DELE ATÉ ELE FICAR BEM GRANDE.

VOCÊ PODE USAR O FUNDO DE UMA GARAFA PET OU UM COPO PLÁSTICO. OLHE NESTES EXEMPLOS.

AULA - 8

CONTE OS FEIJÕES MÁGICOS DE CADA QUADRO E ESCREVA O

NÚMERO DENTRO DO QUADRADINHO:



LEVAR A GOTINHA DE ÁGUA ATÉ A RAIZ DA PLANTA

AULA -9 PINTE OS FEIJÕES DE ACORDO COM A SEQUÊNCIA.

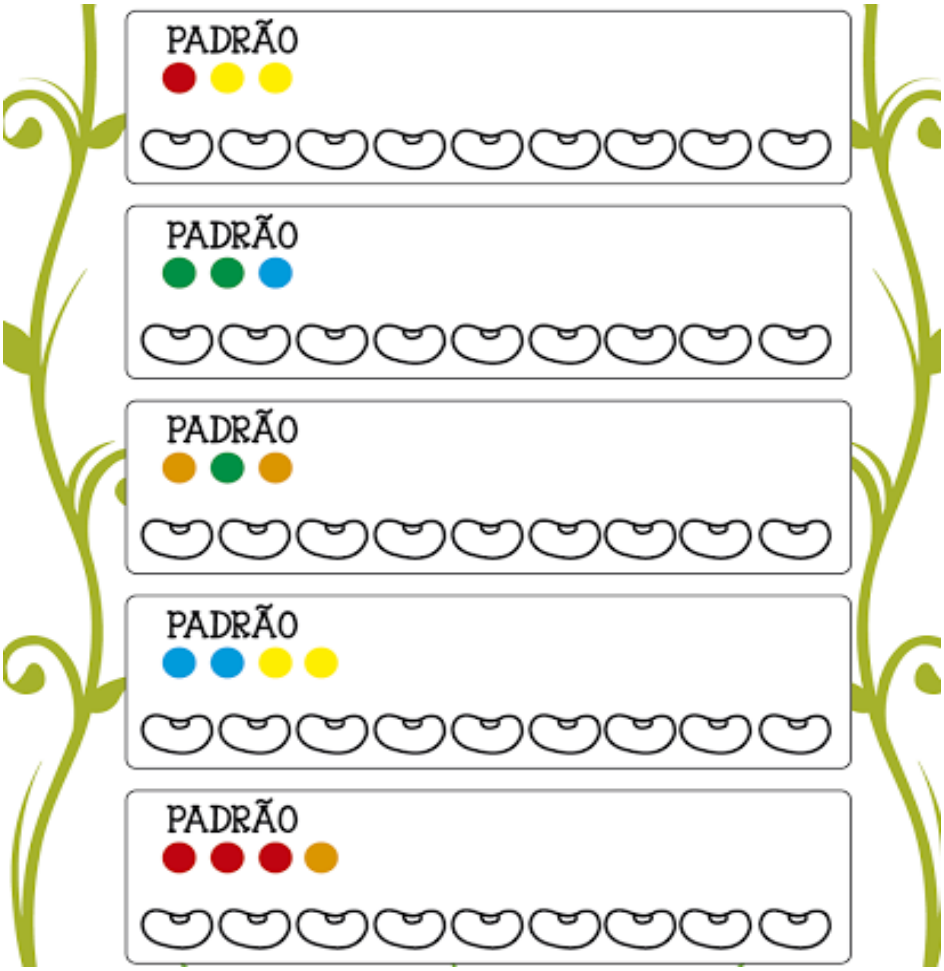

AULA – 10

DECORE O PÉ DE FEIJÃO: DESENHE OU COLE FOLHAS NO CAULE E ALGODÃO NO TOPO.



VAI FICAR ASSIM

AULA - 11

João e o Pé de Feijão

RECORTE E COLE O PERSONAGEM NO QUADRO
ONDE ESTÁ SEU NOME

JOÃO	VACA	FEIJÃO
MÃE	CASTELO	GIGANTE
MOEDAS	GALINHA	HARPA

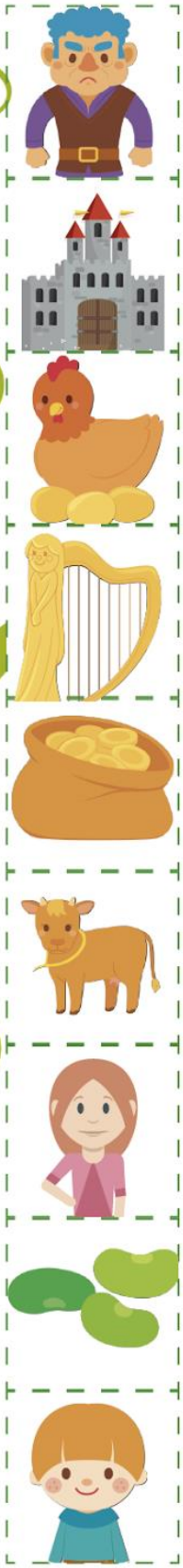

NOTEBOOKDAPROF.BLOGSPOT.COM

PINTE DA MESMA COR TODAS AS VOGAIS QUE SE REPETEM,
DEPOIS ESCREVA NO BALÃO A ÚNICA VOGAL QUE NÃO SE REPETIU:



AULA 12 ENCONTRE NO CAÇA PALAVRAS AS PALAVRAS ABAIXO EM DESTAQUE, DEPOIS COPIE NAS LINHAS.

JOÃO **MÃE** **GIGANTE** **FEIJÃO**

F	E	I	J	Ã	O	W
H	K	Q	Y	V	B	Z
M	Ã	E	Z	W	Y	K
S	J	O	Ã	O	T	Ç
G	I	G	A	N	T	E

_____

_____

_____

_____

AULA -13

ESCREVA O NOMES DOS DESENHOS DA HISTÓRIA



AULA- 14

CUBRA OS PONTILHADOS DA LETRA INICIAL DE CADA PALAVRA E DEPOIS LIGUE CADA DESENHO A PALAVRA CORRESPONDENTE.

AULA – 15

COMPLETE COM OS NÚMEROS QUE FALTAM.



LIGUE O NÚMERO AO SEU NOME;

1	* CINCO
2	* UM
3	* DOIS
4	* TRÊS
5	* QUATRO
6	* SETE
7	* OITO
8	* SEIS
9	* DEZ
10	* NOVE