

ESCOLA BÁSICA MUNICIPAL ALBERTO BORDIN
PROFESSORA: SAMARA GONÇALVES MACHADO FORCHESATTO

ATIVIDADE COMPLEMENTAR DE INGLÊS – 2º ANO


TODAS AS ATIVIDADES COMPLEMENTARES DE INGLÊS DEVERÃO SER LEVADAS PELOS ALUNOS NA ESCOLA QUANDO AS AULAS RETORNAREM.

ATIVIDADES EQUIVALENTES A 02 AULAS.

ATIVIDADE DE INGLÊS - 2º ANO

SCHOOL SUPPLIES – MATERIAIS ESCOLARES

- **ATIVIDADE 1** – DESENHE A SUA SCHOOL - ESCOLA, A TEACHER – PROFESSORA E O STUDENT- ALUNO (VOCÊ). IDENTIFIQUE CADA DESENHO COM A PALAVRA EM INGLÊS E RESPONDA AS PERGUNTAS ABAIXO.



I AM A _____. EU SOU UM _____.

MY SCHOOL IS _____. MINHA ESCOLA É _____.

MY TEACHER IS _____. MINHA PROFESSORA É _____.

➤ **ATIVIDADE 2** – COPIE E DESENHE EM SEU CADERNO OS SCHOOL OBJECTS – MATERIAS ESCOLARES.

SCHOOLBAG



PENCIL CASE



SHARPENER



BOOK



PEN



SCISSORS



NOTEBOOK




PENCIL



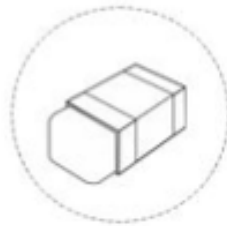
GLUE



RULER



ERASER



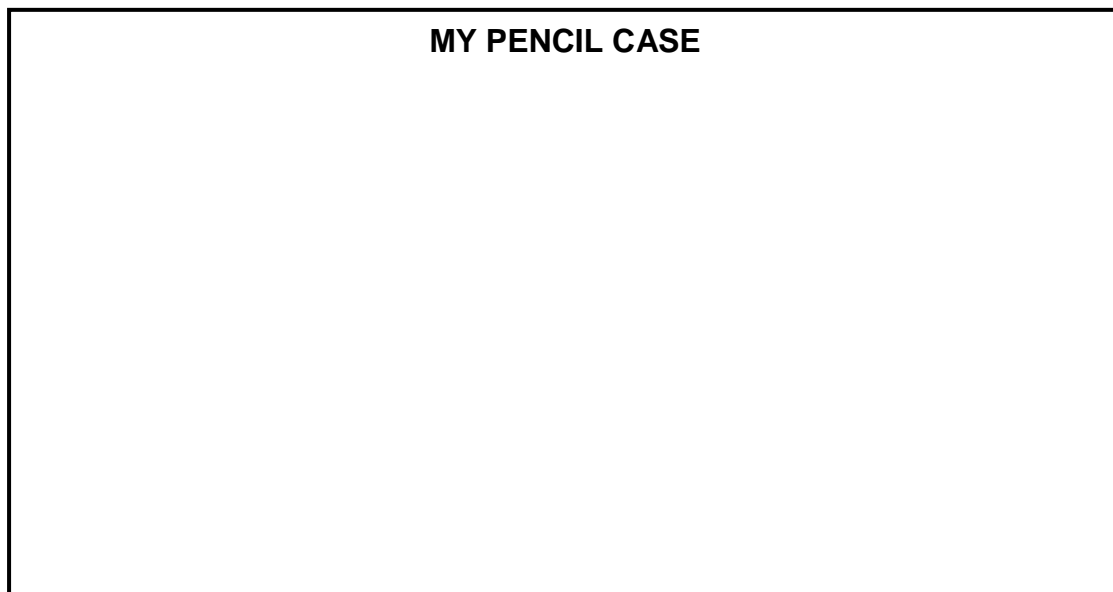
SUGESTÃO DE VÍDEOS PARA TREINAR A PRONÚNCIA:

<https://www.youtube.com/watch?v=AS5nhKzaOgo&t=76s>

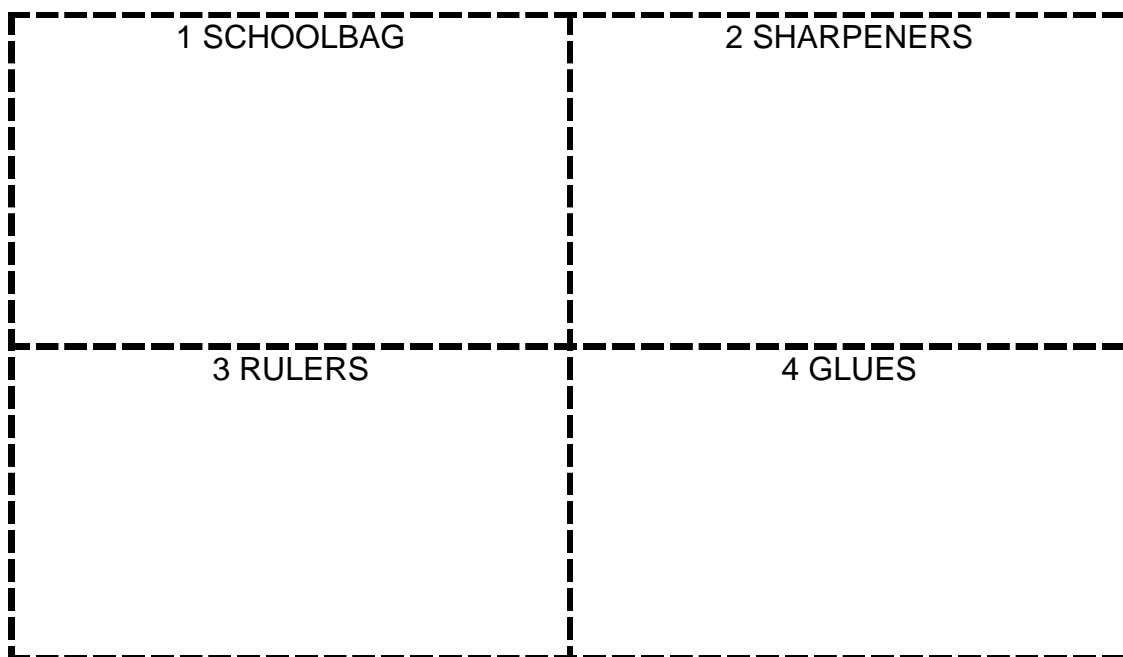
https://www.youtube.com/watch?v=0_UHPI6locc

<https://www.youtube.com/watch?v=EUu4Bztlw9M>

➤ **ATIVIDADE 3** – DESENHE SEU **PENCIL CASE** E ESCREVA AO LADO O NOME, EM INGLÊS, DOS **SCHOOL OBJECTS** QUE VOCÊ GUARDA DENTRO DELE.



➤ **ATIVIDADE 4** – DESENHE A QUANTIDADE DE SCHOOL OBJECTS INDICADA.



➤ **ATIVIDADE 5** – DESENHE OU IMPRIMA OS SCHOOL OBJECTS E PINTE COM AS CORES INDICADAS:

