



ESTADO DE SANTA CATARINA

MUNICÍPIO DE JABORÁ

SECRETARIA MUNICIPAL DE EDUCAÇÃO CULTURA E DESPORTO

ESCOLA BÁSICA MUNICIPAL ALBERTO BORDIN

12º ETAPA DE ATIVIDADES PRESENCIAIS E/OU NÃO PRESENCIAIS

TURMA: 1º ANO ENSINO FUNDAMENTAL

PROFESSORAS:

JANETE CARMEN BAZZO TONIELLO

MARILIA PAGANINI

VERA LUCIA SANTI

EU E O LUGAR ONDE EU MORO



ALUNO (A): _____

QUERIDOS ALUNOS

ESTAMOS INICIANDO A 12ª ETAPA DAS ATIVIDADES QUE PREPARAMOS COM MUITO CARINHO PARA VOCÊS.

PEDIMOS QUE REALIZEM AS ATIVIDADES COM CAPRICHOS, NÃO FAZENDO TUDO DE UMA VEZ, SEGUINDO AS DATAS QUE ESTÃO NA APOSTILA E NA SEMANA DE VIR PARA A ESCOLA TRAGAM AS APOSTILAS PARA A PROFESSORA CORRIGIR.

LEMBREM-SE QUE QUEM DEVE FAZER AS ATIVIDADES É VOCÊ (ALUNO), OS PAIS APENAS DEVEM AUXILIAR NAS DIFICULDADES.

OS LIVROS DIDÁTICOS QUE IRÃO PARA CASA DEVEM SER TRAZIDOS DE VOLTA JUNTO COM A APOSTILA E SÓ DEVEM SER REALIZADAS AS ATIVIDADES DAS PÁGINAS QUE A PROFESSORA PEDIR.

JABORÁ, 02 DE AGOSTO DE 2021.

SEGUNDA-FEIRA

NOME COMPLETO: _____

1. LEIA E CANTE A MÚSICA ABAIXO:

SE ESSA RUA
SE ESSA RUA FOSSE MINHA
EU MANDAVA
EU MANDAVA LADRILHAR
COM PEDRINHAS
COM PEDRINHAS DE BRILHANTE
PARA O MEU
PARA O MEU AMOR PASSAR.

DOMÍNIO PÚBLICO.



2. DESENHE SUA CASA E A RUA ONDE VOCÊ MORA.

AO CAMINHAR PELAS RUAS DAS CIDADES, PODEMOS VER CASAS, PRÉDIOS, PRAÇAS, LOJAS E MUITO MAIS. CADA UM DESSES LUGARES POSSUI SEU PRÓPRIO ENDEREÇO, ASSIM COMO A NOSSA CASA.

3. RESPONDA:

A) QUAL É O NOME DA RUA OU COMUNIDADE QUE VOCÊ MORA?

B) QUAL É O NÚMERO DA SUA CASA?

C) O QUE VOCÊ MAIS GOSTA DO LUGAR QUE VOCÊ MORA?

4. FAZER A ATIVIDADE NO LIVRO DE CIÊNCIAS PÁGINA 128.

UM ENDEREÇO PODE SER COMPOSTO POR DIFERENTES NOMES DE VIAS QUE IDENTIFICAM, JUNTO AO NÚMERO, A LOCALIZAÇÃO EXATA DE UMA RESIDÊNCIA, DE UM HOSPITAL, DE UM COMÉRCIO OU DE UM ESPAÇO PÚBLICO.

4. SUBSTITUA OS SÍMBOLOS, DE ACORDO COM A LEGENDA, E DESCUBRA OS NOMES DADOS AOS TIPOS DE VIAS.

LEGENDA:

A	D	E	R	U	V
○	◆	●	■	▲	●

■	▲	○	○	L	○	M	●	◆	○
				L		M			

T	■	○	●	●	S	S	○
T				S	S		

○	V	●	N	I	◆	○
V			N	I		

■	○	◆	○	●	I	○	P	■	○	○
O	O	I					P		C	

●	I	○	◆	▲	T	O	●	S	T	■	○	◆	○
I				T	O		S	T					

128

JABORÁ, 03 DE AGOSTO DE 2021.

TERÇA-FEIRA

NOME COMPLETO: _____

TRABALHO AVALIATIVO ENSINO RELIGIOSO

1. NA APOSTILA ANTERIOR (11ª ETAPA) VOCÊ APRENDEU SOBRE SOLIEDADIEDADE, QUE SIGNIFICA AJUDAR OS OUTROS. DESENHE E ESCREVA ABAIXO O QUE VOCÊ FEZ NESTA SEMANA QUE PASSOU, PARA AJUDAR ALGUÉM: (NA ESCOLA, EM CASA, NA CASA DE AMIGOS):

- 2- ESCREVA E DESENHE O QUE VOCÊ PODE FAZER PARA AJUDAR AS PESSOAS QUE MORAM COM VOCÊ:

JABORÁ, 3 DE AGOSTO DE 2021.

TERÇA-FEIRA

NOME COMPLETO: _____

1. COMPLETE COM OS NÚMEROS QUE ESTÃO FALTANDO:

1	11	21	31	41
3	13	23	32	43
5	15	25	35	45
7	17	27	37	47
9		29		49
10	20	30	40	50

2. FAZER AS ATIVIDADES NO LIVRO DE MATEMÁTICA PÁGINAS 70, 71, 72 E 73.

3 TRÊS

TRÊS DEDOS LEVANTADOS

TRÊS FILHOTES DE CACHORRO

TRÊS FILHOTES DE GATO

TRÊS FILHOTES DE PORQUINHO-DA-ÍNDIA

2. MARQUE COM UM X A FOTO QUE MOSTRA 3 (TRÊS) PITAIAS.

3. PINTO 3 (TRÊS) GATINHOS.

4. PINTO O COQUEIRO QUE TEM EXATAMENTE 3 (TRÊS) COCOS PENDURADOS.

1. CUBRA OS PONTILHADOS E CONTINUE ESCRREVENDO O 3:

70 SETENTA

71 SETENTA E UM

4 QUATRO

OS ELEMENTOS NÃO FORAM REPRESENTADOS EM PROPOÇÃO DO TAMANHO ENTRE SI.

QUATRO DEDOS LEVANTADOS

QUATRO PETECAS

QUATRO BOLAS

QUATRO SAPATILHAS DE BALÉ

2. MARQUE COM UM X A FOTO QUE TEM EXATAMENTE 4 (QUATRO) MAÇÃS.

3. FAÇA UM X NA PRATELEIRA DA ESTANTE QUE TEM 4 (QUATRO) BRINQUEDOS.

1. CUBRA OS PONTILHADOS E CONTINUE ESCRREVENDO O 4:

72 SETENTA E DOIS

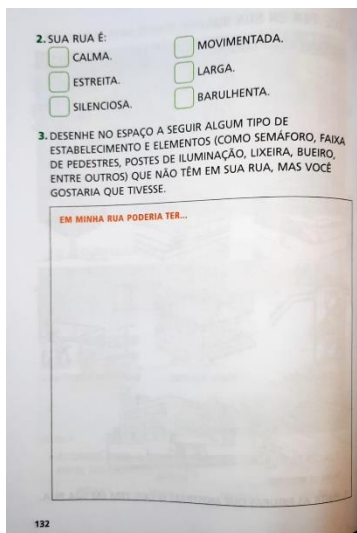

73 SETENTA E TRÊS

JABORÁ, 4 DE AGOSTO DE 2021.

QUARTA-FEIRA

NOME COMPLETO: _____

1 - LER E FAZER AS ATIVIDADES NO LIVRO CIÊNCIAS NAS PÁGINAS 129, 130, 131 E 132.



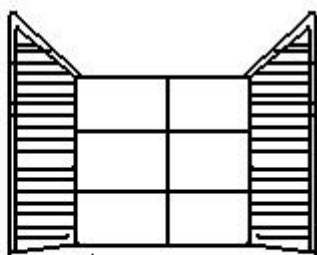
TRABALHO AVALIATIVO DE LÍNGUA PORTUGUESA

1. OBSERVE A FIGURA E MARQUE UM X NA PALAVRA OU LETRA CERTA:

 <ul style="list-style-type: none"><input type="checkbox"/> BOLA<input type="checkbox"/> PETECA<input type="checkbox"/> BONECA<input type="checkbox"/> PIÃO	<ul style="list-style-type: none"><input type="checkbox"/> FOCA<input type="checkbox"/> TOCA<input type="checkbox"/> BOCA<input type="checkbox"/> BOTA 
 <ul style="list-style-type: none"><input type="checkbox"/> AVE<input type="checkbox"/> ARMÁRIO<input type="checkbox"/> ÁRVORE<input type="checkbox"/> ARGOLA	<ul style="list-style-type: none"><input type="checkbox"/> CANECA<input type="checkbox"/> BONECA<input type="checkbox"/> PETECA<input type="checkbox"/> PANELA 
 <ul style="list-style-type: none"><input type="checkbox"/> ESCADA<input type="checkbox"/> ESTRELA<input type="checkbox"/> ESPELHO<input type="checkbox"/> ESCOVA	<ul style="list-style-type: none"><input type="checkbox"/> C<input type="checkbox"/> S<input type="checkbox"/> P<input type="checkbox"/> N 

MARQUE UM X NO NÚMERO DE SÍLABAS DE CADA PALAVRA DAS FIGURAS:

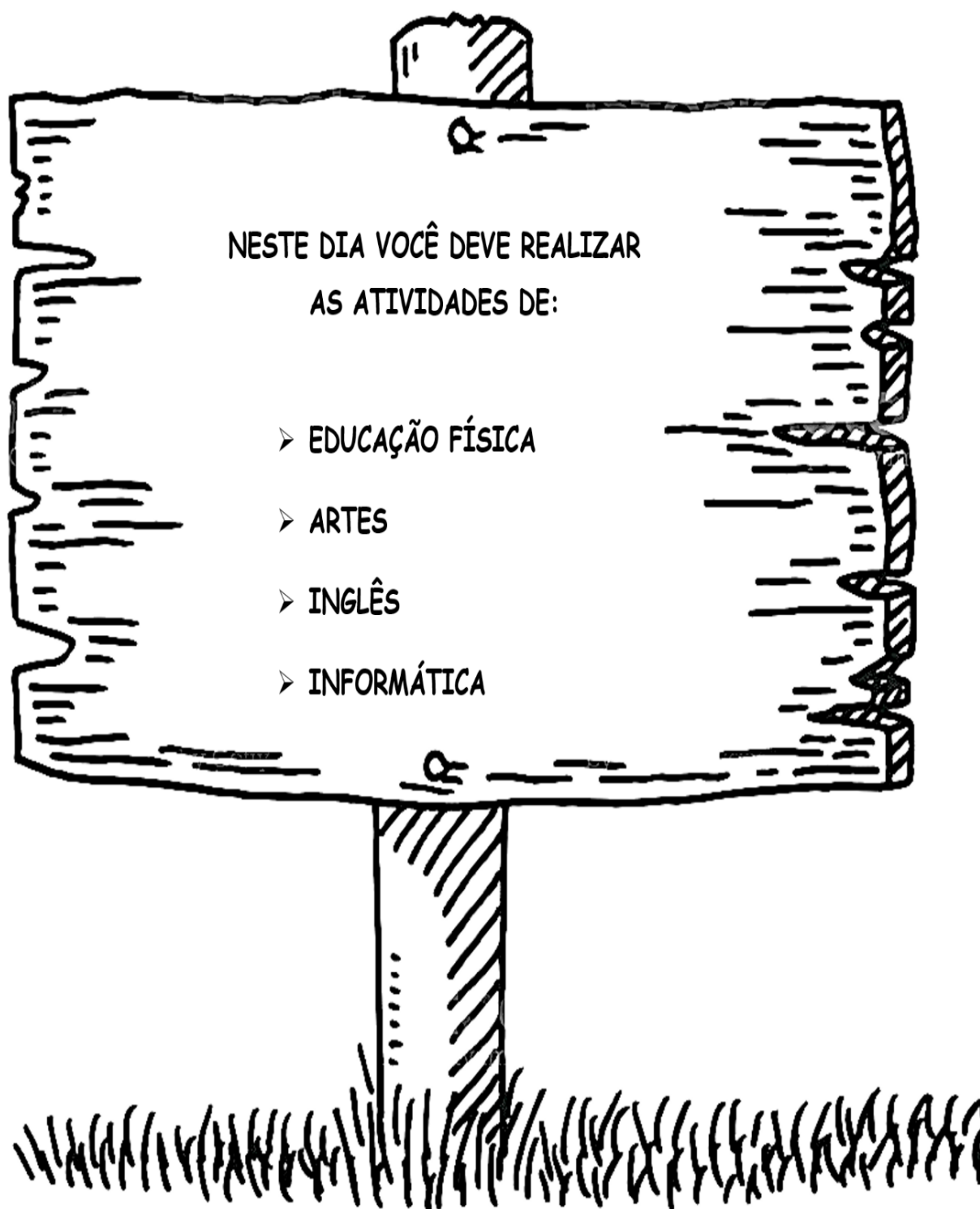
- 1
- 2
- 3
- 4



- 1
- 2
- 3
- 4



JABORÁ, 6 DE AGOSTO DE 2021.
SEXTA - FEIRA



JABORÁ, 9 DE AGOSTO DE 2021.
SEGUNDA-FEIRA

1 - PESQUISE E ESCREVA UMA PALAVRA PARA CADA LETRA DO ALFABETO:

MEU ALFABETO

A - _____	N - _____
B - _____	O - _____
C - _____	P - _____
D - _____	Q - _____
E - _____	R - _____
F - _____	S - _____
G - _____	T - _____
H - _____	U - _____
I - _____	V - _____
J - _____	W - _____
K - _____	X - _____
L - _____	Y - _____
M - _____	Z - _____

JABORÁ, 10 DE AGOSTO DE 2021.

TERÇA -FEIRA

NOME COMPLETO: _____

1. OBSERVE A TABELA E DESCUBRA, QUANTOS ALUNOS E ALUNAS, TEM ESSA TURMA DO 1º ANO. DEPOIS, FAÇA O QUE SE PEDE:

MENINOS								
MENINAS								

A) QUANTAS MENINAS ESTUDAM NA TURMA DO 1º ANO? _____

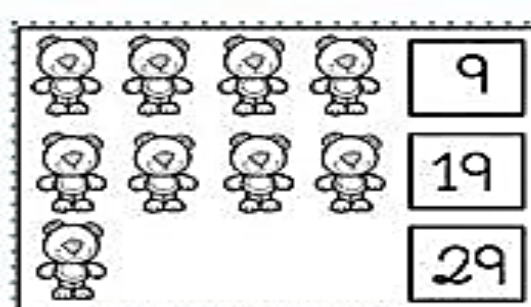
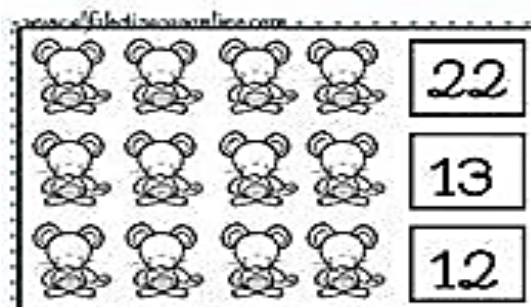


B) QUANTOS MENINOS ESTUDAM NA TURMA DO 1º ANO? _____

C) QUANTOS MENINOS USAM ÓCULOS? _____


D) QUANTOS MENINOS ESTÃO DE BONÉ? _____

E) QUANTAS MENINAS ESTÃO DE SAIA? _____

2. CONTE E DESCUBRA QUANTOS ANIMAIS HÁ EM CADA CONJUNTO. DEPOIS COLORIR O NÚMERO DE ACORDO COM O QUE VOCÊ DESCOBRIU

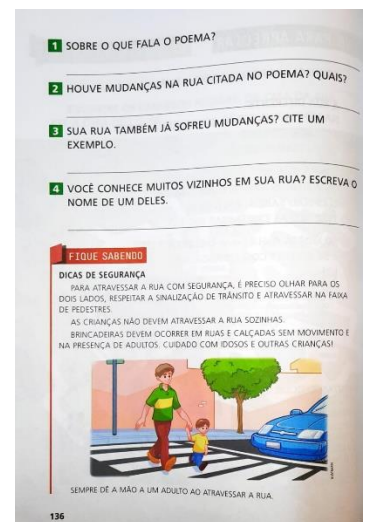


3. FAZER NO LIVRO DE MATEMÁTICA PÁGINAS 74 E 75.



JABORÁ, 11 DE AGOSTO DE 2021.
QUARTA - FEIRA

1 - LER E FAZER AS ATIVIDADES NO LIVRO CIÊNCIAS NAS PÁGINAS 134, 135 E 136.



JABORÁ, 13 DE AGOSTO DE 2021.

QUINTA - FEIRA

NOME COMPLETO: _____

TRAVA - LÍNGUA - É UM TIPO DE TEXTO COM LETRAS E SÍLABAS REPETIDAS, TENDO COMO DESAFIO FALAR COM RAPIDEZ E CLAREZA SEUS VERSOS E FRASES.

1. LEIA COM AJUDA O TRAVA-LÍNGUA DO "SAPO", VÁRIAS VEZES.
2. SUBLINHE AS PALAVRAS QUE INICIAM COM A LETRA S:
3. COPIE AS PALAVRAS QUE VOCÊ SUBLINHOU:



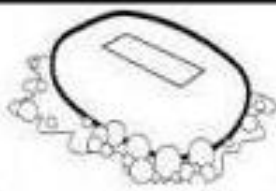
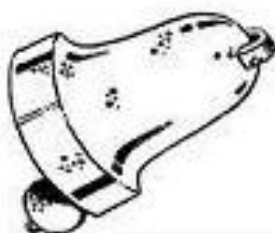
TRAVA-LÍNGUA

OLHA O SAPO DENTRO DO SACO
O SACO COM O SAPO DENTRO
SAPO BATENDO PAPO
E O PAPO DO SAPO
SOLTANDO VENTO.



4. RECORTE DO FINAL DA APOSTILA O TEXTO FATIADO, MONTE E COLE NO ESPAÇO ABAIXO DO TEXTO.

5. ESCREVA OS NOMES DAS FIGURAS NOS ESPAÇOS:



JABORÁ, 14 DE AGOSTO DE 2021.
SEXTA - FEIRA.

