







ESTADO DE SANTA CATARINA
MUNICÍPIO DE JABORÁ
SECRETARIA MUNICIPAL DE EDUCAÇÃO, CULTURA E DESPORTO
ESCOLA BÁSICA MUNICIPAL ALBERTO BORDIN
PROFESSOR (A): SAMARA GONÇALVES MACHADO FORCHESATTO
ALUNO: _____ 1º ANO

12ª ETAPA DE ATIVIDADES PEDAGÓGICAS NÃO PRESENCIAIS DO ENSINO FUNDAMENTAL, DE LÍNGUA INGLESA. DATA: 02/08 até 13/08.

FRUITS- FRUTAS

ATIVIDADE 1: PRATIQUE A PRONÚNCIA DAS FRUITS/FRUTAS.

OBS: A PRONÚNCIA ABAIXO NÃO É A CHAVE DE PRONÚNCIA OFICIAL, É UMA ADAPTAÇÃO PARA QUE VOCÊS CONSIGAM COMPREENDER MELHOR.

INGLÊS	PRONÚNCIA	TRADUÇÃO
 APPLE	(ÉPOL)	MAÇÃ
 ORANGE	(ÓRÂNDII)	LARANJA
 BANANA	(BANÃANA)	BANANA
 PAPAYA	(PAPAIA)	MAMÃO
 MANGO	(MENGOU)	MANGA

ATIVIDADE 2: “AVALIAÇÃO”!

QUERIDA FAMÍLIA!

NESTA ATIVIDADE O ALUNO PODERÁ ESCOLHER UMA DAS SUGESTÕES ABAIXO:

PRIMEIRA SUGESTÃO:

- JUNTO COM SUA FAMILY/FAMÍLIA, PODERÁ FAZER UMA FRUIT SALAD/SALADA DE FRUTAS COM AS FRUTAS QUE VOCÊ TIVER NA SUA CASA.

SE QUISE FAÇA UM PEQUENO VÍDEO DIZENDO O NOME DAS FRUTAS QUE USOU EM INGLÊS OU TIRE UMA FOTO E POSTE NO GRUPO DE WHATSAPP DA PROFESSORA.

□ SEGUNDA SUGESTÃO

DESENHE UMA CESTA DE FRUTAS IDENTIFICANDO-AS EM INGLÊS.

SE QUISE PODERÁ TIRAR UMA FOTO E ENVIAR NO GRUPO DE WHATSAPP DA PROFESSORA.

PARABÉNS VOCÊ REALIZOU TODAS AS ATIVIDADES!