



ESTADO DE SANTA CATARINA

MUNICÍPIO DE JABORÁ

SECRETARIA MUNICIPAL DE EDUCAÇÃO CULTURA E DESPORTO

ESCOLA BÁSICA MUNICIPAL ALBERTO BORDIN

11º ETAPA DE ATIVIDADES PRESENCIAIS E/OU NÃO PRESENCIAIS

TURMA: 1º ANO ENSINO FUNDAMENTAL

PROFESSORAS:

JANETE CARMEN BAZZO TONIELLO

MARILIA PAGANINI

VERA LUCIA SANTI

CONHECENDO MEUS LUGARES DE VIVÊNCIA



ALUNO (A): _____

QUERIDOS ALUNOS

ESTAMOS INICIANDO A 11ª ETAPA DAS ATIVIDADES QUE PREPARAMOS COM MUITO CARINHO PARA VOCÊS.

PEDIMOS QUE REALIZEM AS ATIVIDADES COM CAPRICHOS, NÃO FAZENDO TUDO DE UMA VEZ, SEGUINDO AS DATAS QUE ESTÃO NA APOSTILA E NA SEMANA DE VIR PARA A ESCOLA TRAGAM AS APOSTILAS PARA A PROFESSORA CORRIGIR.

LEMBREM-SE QUE QUEM DEVE FAZER AS ATIVIDADES É VOCÊ (ALUNO), OS PAIS APENAS DEVEM AUXILIAR NAS DIFICULDADES.

OS LIVROS DIDÁTICOS QUE IRÃO PARA CASA DEVEM SER TRAZIDOS DE VOLTA JUNTO COM A APOSTILA E SÓ DEVEM SER REALIZADAS AS ATIVIDADES DAS PÁGINAS QUE A PROFESSORA PEDIR.

JABORÁ, 12 DE JULHO DE 2021.

SEGUNDA-FEIRA

NOME COMPLETO: _____

O QUE SÃO LUGARES DE VIVÊNCIA???

SÃO OS LUGARES ONDE VOCÊ FREQUENTA E MORA. A ESCOLA, PRAÇAS, PARQUES, IGREJA... É ONDE VOCÊ CONVIVE COM TEUS AMIGOS, COLEGAS E FAMILIARES.

1. OBSERVE AS IMAGENS A SEGUIR:




ESCOLA



MORADIA



PARQUES



PRAÇAS



RUAS



SÍTIOS

2. LEIA COM AJUDA O TEXTO ABAIXO:

EU E MINHA ESCOLA

A ESCOLA É O ESPAÇO ONDE ESTUDAMOS, APRENDEMOS E CONHECEMOS MUITAS PESSOAS DIFERENTES. NA ESCOLA PASSAMOS BOA PARTE DO NOSSO DIA. VAMOS CONHECER UM POUCO MAIS SOBRE ESSE ESPAÇO DE VIVÊNCIA??

ESTA É A NOSSA ESCOLA!



3. QUAL É O NOME DA NOSSA ESCOLA?

4. DO QUE VOCÊ MAIS GOSTA DA ESCOLA?

5. DESENHE E ESCREVA O LUGAR DA ESCOLA QUE VOCÊ MAIS GOSTA:

JABORÁ, 13 DE JULHO DE 2021.

TERÇA-FEIRA

NOME COMPLETO: _____

TRABALHO AVALIATIVO INTEGRADO (CIÊNCIAS, HISTÓRIA E GEOGRAFIA)

1. RECORTE DE JORNAIS E REVISTAS E COLE OU DESENHE NO ESPAÇO ABAIXO VÁRIOS TIPOS DE FAMÍLIA.


2. QUEM APARECE NAS IMAGENS? MARQUE COM UM X NOS QUADRINHOS:

- PAI
- MÃE
- FILHOS
- AVÓS
- TIO
- TIA

3. PARA VOCÊ AS FAMÍLIAS REPRESENTADAS NESSAS IMAGENS SÃO:

- TOTALMENTE IGUAIS
- DIFERENTES EM TUDO
- DE VÁRIOS JEITOS.

4. DESENHE A SUA FAMÍLIA DO MENOR PARA O MAIOR.




JABORÁ, 14 DE JULHO DE 2021.

QUARTA-FEIRA

NOME COMPLETO: _____

1. OBSERVE ESSAS DUAS COLEÇÕES E RESPONDA:

AMANDA POSSUI UMA COLEÇÃO DE COLARES, E TATI POSSUI UMA COLEÇÃO DE PULSEIRAS.



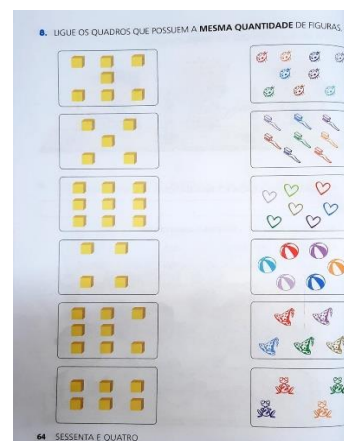

A) QUAL É A QUANTIDADE DE CADA COLEÇÃO?

• COLARES _____

• PULSEIRAS _____

B) QUEM TEM A COLEÇÃO COM MENOS OBJETOS? _____

2. NO LIVRO DE MATEMÁTICA FAZER AS ATIVIDADES DAS PÁGINAS 62, 63 E 64.




JABORÁ, 15 DE JULHO DE 2021.

QUINTA - FEIRA

NOME COMPLETO: _____

1. LEIA E CANTE A MÚSICA ABAIXO VÁRIAS VEZES. (ACOMPANHE A LEITURA COM O SEU DEDINHO)

BORBOLETINHA
TÁ NA COZINHA
FAZENDO CHOCOLATE
PARA A VIZINHA
POTI POTI
PERNA DE PAU
OLHO DE VIDRO
E NARIZ DE PICA-PAU.



2. PINTE A PALAVRA BORBOLETINHA NA MÚSICA.

3. COMPLETE OS ESPAÇOS ESCRREVENDO AS PALAVRAS NO LOCAL CORRETO:

BORBOLETINHA

TÁ NA _____

FAZENDO _____

PARA A MADRINHA

POTI, POTI

_____ DE PAU

OLHO DE _____

E _____

DE PICA - PAU, PAU, PAU!!

4. NO LIVRO DE LÍNGUA PORTUGUESA PÁG.64 E 65.

COM QUE LETRA?


▼ LETRA B b

1. EM FESTA DE ANIVERSÁRIO, NÃO PODE FALTAR BOLO.

A) CONTE O QUE É GOSTOSO TER EM UMA FESTA DE ANIVERSÁRIO. O PROFESSOR VAI REGISTRAR AS SUGESTÕES DA TURMA.

B) ESCOLHA QUATRO ITENS E COMPLETE A LISTA A SEGUIR.

BOLO




C) NESSA LISTA, HÁ PALAVRAS COMEÇADAS COM A LETRA B? SE SIM, CIRCULE CADA PALAVRA.

2. LEIA A PALAVRA EM DESTAQUE. RECORTE A FIGURA DA PÁGINA 261 E COLE NO QUADRO. DEPOIS ESCREVA ESSA PALAVRA.


COLE AQUI

BOLO


3. LEIA OS NOMES DOS ANIMAIS A SEGUIR. PINTE DE COR CLARINHA A SÍLABA COMUM A TODAS AS PALAVRAS.



B A L E I A




P O M B A




T U B A R ã O

D) DITE PARA O PROFESSOR OUTRAS PALAVRAS QUE COMECEM COM A SÍLABA QUE VOCÊ PINTOU.


4. LIGUE AS FIGURAS AOS SEUS NOMES.




BALÃO




BODE



BULE



BESOURO



BICICLETA

• SUBLINHE AS SÍLABAS QUE APRESENTAM A LETRA B.

JABORÁ, 16 DE JULHO DE 2021.
SEXTA - FEIRA



JABORÁ, 19 DE JULHO DE 2021.
SEGUNDA-FEIRA

1 - LER E FAZER AS ATIVIDADES NO LIVRO DE CIÊNCIAS, HISTÓRIA E GEOGRAFIA NAS PÁGINAS 116, 117, 118, 119 E 120.

O QUE TEM NA MINHA ESCOLA?
ALGUNS OBJETOS E ESPAÇOS SÃO COMUNS NA MAIORIA DAS ESCOLAS, OUTROS NÃO.

1. FAÇA UM CÍRCULO VERMELHO EM VOLTA DAQUILO QUE HÁ NA SUA ESCOLA.

É HORA DO RECREIO! A ANA, O LUCAS E SEUS AMIGOS ESTÃO NA FILA DA MERENDA.

2. JUNTE-SE A UM COLEGA, E RESPONDAM ÀS QUESTÕES:

- QUEM É O PRIMEIRO DA FILA?
- QUEM É O ÚLTIMO DA FILA?
- QUEM ESTÁ ATRÁS DO LUCAS?
- QUEM ESTÁ NA FRENTE DO LUCAS?
- QUEM ESTÁ NA FRENTE DO MENINO DE BLUSA LARANJA?

A ANA, O LUCAS E SEUS AMIGOS ESTÃO BRINCANDO DE PEGA-PEGA NO PÁTIO DA ESCOLA.

3. JUNTE-SE A UM COLEGA E FAÇA O QUE SE PEDE:

A) LIGUE AS COLUNAS COM UM TRAÇO.

QUEM ESTÁ DENTRO DA RODA?

QUEM ESTÁ À DIREITA DO LUCAS?

QUEM ESTÁ À ESQUERDA DA MENINA DE ÓCULOS?

B) COMPLETE AS LACUNAS COM AS PALAVRAS: PERTO, EMBAIXO E LONGE.

- A MENINA QUE LÊ UM LIVRO ESTÁ _____ DA ÁRVORE.
- A BOLA ESTÁ _____ DA MENINA QUE LÊ UM LIVRO.
- O BANCO ESTÁ _____ DO LUCAS E DA ANA.

FIQUE SABENDO

MUITAS ESCOLAS!

EM A ESCOLA É UM LUGAR QUE TODA CRIANÇA TEM. OBSERVE ALGUMAS ESCOLAS ONDE AS CRIANÇAS APRENDEM E BRINCAM COM OS AMIGOS.

ESCOLA INDÍGENA

ESCOLA NO CAMPO

ESCOLA DE RIBEIRINHOS

ESCOLA NA CIDADE

A MINHA SALA DE AULA

1. PINTE COM AS CORES DE SUA PREFERÊNCIA A FIGURA QUE MAIS SE PARECE COM A SUA SALA DE AULA.

ESTA É A SALA DE AULA DA ANA E DO LUCAS.

2. ESCOLHA PALAVRAS DO QUADRO AO LADO PARA COMPLETAR AS FRASES.

EMBAIXO	EM CIMA
ESQUERDA	DIREITA
ATRÁS	FRENTE

A MOCHILA ESTÁ _____ DA CARTEIRA DA ANA.
O LIVRO ESTÁ _____ DA MESA DA PROFESSORA.
O MENINO DE CAMISETA VERMELHA ESTÁ SENTADO À _____ DO LUCAS.
LUCAS ESTÁ SENTADO À _____ DO MENINO DE CAMISETA VERMELHA.
ANA ESTÁ SENTADA _____ DO MENINO DE CAMISETA LARANJA.
A MENINA DE BLUSA AMARELA ESTÁ SENTADA À _____ DO LUCAS.

JABORÁ, 20 DE JULHO DE 2021.

TERÇA -FEIRA

NOME COMPLETO: _____

1. HOJE VAMOS TRABALHAR SOBRE UM TEMA MUITO NECESSÁRIO, LEIA COM AJUDA DE ALGUÉM!

A SOLIEDARIEDADE!



POR CAUSA DA PANDEMIA CAUSADA PELO CORONAVÍRUS, AS PESSOAS ESTÃO APRENDENDO A SER SOLIDÁRIAS, A AJUDAR QUEM MAIS PRECISA, SER SOLIDÁRIO É SE PREOCUPAR COM O OUTRO E AJUDÁ-LO NO QUE FOR PRECISO.

2. PARA VOCÊ ENTENDER MAIS SOBRE O ASSUNTO, PEÇA PARA ALGUÉM LER ESSA FÁBULA PARA VOCÊ!!

A FORMIGA E A POMBA

UMA FORMIGA CHEGOU À BEIRA DO RIO SEDENTA, PARA ALCANÇAR A ÁGUA, PRECISOU PEGAR UMA FOLHA DE GRAMA PARA DESCER. NESTE MOMENTO, ESCORREGOU E CAIU NA CORRENTEZA.

A POBRE FORMIGUINHA DEBATIA-SE DESESPERADA.

UMA POMBA, QUE ESTAVA DESCANSANDO NUMA ÁRVORE PRÓXIMA, VIU A CENA E VOOU RAPIDAMENTE PARA AJUDAR A FORMIGUINHA. ELA PEGOU UMA FOLHA DE ÁRVORE E JOGOU NO RIO, A PEQUENA FORMIGA PÔDE SUBIR NA FOLHA E FLUTUAR ATÉ A MARGEM DO RIO.

PRONTA PARA AGRADECER À POMBA, A FORMIGA VIU UM CAÇADOR ESCONDIDO ATRÁS DE UMA ÁRVORE COM UMA REDE NA MÃO, PRONTO PARA CAPTURÁ-LA.

SEM PERDER TEMPO, A FORMIGUINHA CORREU ATÉ O CAÇADOR E PICOU O CALCANHAR DELE COM TODA A SUA FORÇA. A DOR FOI TAMANHA QUE O CAÇADOR SOLTOU A REDE, E A POMBA FUGIU PARA UM GALHO BEM ALTO.


DE ONDE ESTAVA, ELA AGRADECEU:

- OBRIGADA, AMIGA FORMIGA! VOCÊ SALVOU MINHA VIDA.

MORAL: "UMA BOA AÇÃO PAGA A OUTRA"

3. DESENHE COMO VOCÊ IMAGinou ESSA FÁBULA(HISTÓRIA):

4. PINTe AS IMAGENS EM QUE AS CRIANÇAS ESTÃO SENDO SOLIDÁRIAS (AJUDANDO QUEM PRECISA):




5. NO LIVRO DE MATEMÁTICA FAZER AS ATIVIDADES NAS PÁGINAS 65, 66, 67, 68 E 69.

ASSIM TAMBÉM SE APRENDE

OBRA DE ARTE

NESTA OBRA, O ARTISTA IVAN CRUZ REPRESENTOU CRIANÇAS BRINCANDO.



CRANHA II IVAN CRUZ, 2004. ACRÍLICO SOBRE TELA, 30 cm x 40 cm. COLEÇÃO PARTICULAR.

- FORAM REPRESENTADAS **MENOS**:
 - CRIANÇAS
 - CASAS
- DO QUE AS CRIANÇAS ESTÃO BRINCANDO?
- VOCE CONHECE ALGUMA CANTIGA DE RODA? CANTE COM OS COLEGAS.

SESSENTA E CINCO 65

1 UM



UM DEDO LEVANTADO



UM AVIÃO



UMA CANOA



UM ÔNIBUS

OS ELEMENTOS SÃO CORRIDOS E RECORRIDOS EM PROPOSIÇÃO DE SERRAVALLO DOTTI S.

2. MARQUE COM UM X A FOTO EM QUE APARECE **1 (UMA)** MANGA.



3. FAÇA UM X NO QUADRO QUE MOSTRA APENAS **1 (UM)** OBJETO.




1. CUBRA OS PONTILHADOS E CONTINUE ESCRREVENDO O 1.




66 SESSENTA E SEIS

SESSENTA E SETE 67


2 DOIS




DOS DEDOS LEVANTADOS



DUAS ONÇAS-PINTADAS




DUAS ARARAS AZUIS




DOS GOLFINHOS


2. MARQUE COM UM X A FOTO QUE TEM APENAS **2 (DUAS)** CARAMBOLAS.



3. PINTO O AQUÁRIO EM QUE HÁ SOMENTE **2 (DOIS)** PEXINHOS.



1. CUBRA OS PONTILHADOS E CONTINUE ESCRREVENDO O 2.



68 SESSENTA E OITO

SESSENTA E NOVE 69

JABORÁ, 21 DE JULHO DE 2021.
QUARTA - FEIRA

