



ESTADO DE SANTA CATARINA.

MUNICIPIO DE JABORÁ.

ESCOLA MUNICIPAL INFANTIL PREFEITO ALCIDES FERRARI.

ATIVIDADES PEDAGÓGICAS PRESENCIAIS / NÃO PRESENCIAIS PRÉ-ESCOLAR I.

PROFESSORAS: **LUCIVANI ALVES DE OLIVEIRA TIZATTO.**

MARCIA SOLANGE DEBARBA VERGANI.

10ª ETAPA 28/06/2021 À 02/07/2021

NOME DO ALUNO (A) _____



PRÉ I – 2021

ATIVIDADE 1 28/06/2021

VAMOS FAZER UM PASSEIO PELA NATUREZA?

*LEVAR AS CRIANÇAS PARA UM DIVERTIDO PASSEIO DE APRECIÇÃO E CONHECIMENTO PELA NATUREZA, EM MEIO A ÁRVORES, FLORES E PLANTAS DIVERSAS. PODE SER NO PÁTIO DA ESCOLA, PÁTIO DE CASA, EM UM CAMPO, PARQUE, LAGO, FLORESTA OU QUALQUER LUGAR QUE A CRIANÇA TENHA CONTATO COM A NATUREZA, POSSAM SENTIR O VENTO, OUVIR O BARULHO DOS PÁSSAROS, OLHAR O CÉU, ETC;

*BRINCAR LIVREMENTE COM PEÇAS SOLTAS ENCONTRADAS NA NATUREZA COMO FOLHAS, FLORES, PEDRAS, SEMENTES, GRAVETOS, ETC;

*BRINCAR DE COLECIONAR ELEMENTOS DA NATUREZA COMO FOLHAS, FLORES, PEDRAS E SEMENTES, COMPARANDO UMA COM AS OUTRAS, SENTINDO SUA TEXTURA, OBSERVANDO SUAS CORES E FORMAS;

*APROVEITAR O PASSEIO PARA FALAR SOBRE A IMPORTÂNCIA DO AR LIMPO PARA RESPIRAR, DA ÁRVORE QUE FAZ SOMBRA GOSTOSA, DO SOL QUE AQUECE, ETC;

*COLETE ELEMENTOS DA NATUREZA E GARDE PARA UMA ATIVIDADE POSTERIOR;



ATIVIDADE 2 29/06/2021

REGISTRANDO O PASSEIO:

* REPRESENTE ATRAVÉS DE DESENHO NO ESPAÇO ABAIXO O QUE VOCÊ OBSERVOU DURANTE O PASSEIO: PÁSSAROS, PLANTAS, FLORES, ETC; (PODEM UTILIZAR OS MATERIAIS QUE PREFERIREM, COMO TINTA GUACHE, GIZ DE CERA, CANETINHAS, LÁPIS DE COR E OUTROS);

ATIVIDADE 3 30/06/2021

AGORA VAMOS UTILIZAR ALGUNS ELEMENTOS DA NATUREZA QUE FORAM COLETADOS DURANTE O PASSEIO;

*ABAIXO SEGUEM ALGUNS EXEMPLOS DE ANIMAIS CONFECCIONADOS COM FOLHAS. EXPLORE SUA IMAGINAÇÃO E CRIATIVIDADE PARA COLAR E MONTAR SEU PRÓPRIO ANIMAL, (PODE UTILIZAR O ESPAÇO ABAIXO);



ATIVIDADE 4 01/07/2021

RECICLAR, REAPROVEITAR E BRINCAR:

*UM FATOR IMPORTANTE PARA CONSERVARMOS NOSSO MEIO AMBIENTE SAUDÁVEL É TERMOS CUIDADO COM A POLUIÇÃO E COM O LIXO. COMO FORMA DE CONTRIBUIR PARA TAL É IMPORTANTE QUE APRENDAMOS A RECICLAR...;

*SENDO ASSIM, VAMOS APROVEITAR O MATERIAL QUE TEMOS EM CASA E QUE ACABA INDO PARA O LIXO PRA CONSTRUIRMOS UM BRINQUEDO;

* COM AJUDA DE UM ADULTO ESCOLHA OS MATERIAIS DISPONÍVEIS EM CASA E CONSTRUAM O BRINQUEDO. (PODEM UTILIZAR PAPÉL, POTES, LATAS, PLÁSTICOS, PAPELÃO, PET, TAMPINHAS, COPINHOS, ETC);

*EM SEGUIDA DIVIRTAM-SE BRINCANDO;

*SEGUE ALGUNS EXEMPLO:



ATIVIDADE 5

02/07/2021

***COM AJUDA DE UM ADULTO LEITOR “OUVIR O POEMA” ABAIXO:** (DIALOGAR SOBRE O MESMO, OU SEJA, DA IMPORTÂNCIA DE PRESERVAR E CUIDAR DA NATUREZA);

A NATUREZA

Sylvio L. Panza. Veja o verso Ecologia em quadrinhas, São Paulo, FTD, s/d.


HÁ QUEM FALA EM NATUREZA
E IMAGINA ALGO DISTANTE:
GRANDE MATA, UMA FLORESTA,
UM ANIMAL, UM ELEFANTE.

SAIBA QUE A NATUREZA
NÃO É SÓ O QUE É GIGANTE.
TAMBÉM SÃO PEQUENAS COISAS,
PRESERVÁ-LA É IMPORTANTE.

SE PÕE FOGO NA FLORESTA
O QUE SOLTA UM BALÃO,
ELE FAZ O QUE NÃO PRESTA
AO JOGAR LIXO NO CHÃO.



***CUBRA OS PONTILHADOS DA LETRA N DE NATUREZA:**



***EM SEGUIDA PROCURE EM JORNAIS, REVISTAS OU LIVROS DE RECORTE PALAVRAS QUE COMECEM COM A LETRA N; (COLE NO ESPAÇO ABAIXO);**



ESTADO DE SANTA CATARINA.

MUNICIPIO DE JABORÁ.

ESCOLA MUNICIPAL INFANTIL PREFEITO ALCIDES FERRARI.

ATIVIDADES PEDAGÓGICAS PRESENCIAIS / NÃO PRESENCIAIS PRÉ-ESCOLAR I.

PROFESSORAS: **LUCIVANI ALVES DE OLIVEIRA TIZATTO.**

MARCIA SOLANGE DEBARBA VERGANI.

10ª ETAPA: 05/07/2020 À 09/07/2021

NOME DO ALUNO (A) _____



PRÉ I – 2021

ATIVIDADE 1 05/07/2021

VAMOS ASSISTIR UM VÍDEO COM A HISTÓRIA “A VIAGEM DA SEMENTINHA”;
SEGUIE O LINK: <https://www.youtube.com/watch?v=Ri5VW36hPgQ>.

DIALOGAR SOBRE A HISTÓRIA.

*AGORA COM AJUDA DE UM ADULTO VAMOS PLANTAR ALGUMAS SEMENTES, PODE SER DE FRUTAS OU VERDURAS; A EXPERIÊNCIA PODE SER FEITA NA HORTA, NO POMAR, NO JARDIM, OU EM COPO DESCARTÁVEL, POTE ENTRE OUTROS; (ACOMPANHE O DESENVOLVIMENTO DA MESMA);

*EM SEGUIDA DESENHE NO ESPAÇO ABAIXO O QUE VOCÊ MAIS GOSTOU DA HISTÓRIA;

ATIVIDADE 2 06/07/2021


*RECORTE E COLE AS FIGURAS NOS QUADROS CORRETOS:

*EM SEGUIDA COM AJUDA DE UM ADULTO CONTE E COLOQUE O NÚMERO AO LADO:

FRUTAS:

FLORES:







FRUTAS	FLORES




ATIVIDADE 3 07/07/2021

*CONTE RECORTE E COLE DE ACORDO COM A QUANTIDADE CORRESPONDENTE AO DESENHO:




	<input type="text"/>		<input type="text"/>		<input type="text"/>
	<input type="text"/>		<input type="text"/>		<input type="text"/>



4	5	2	3	1	6
---	---	---	---	---	---

ATIVIDADE 4 08/07/2021

***ENCONTRE AS LETRAS QUE FORMAM O SEU NOME E PINTE-AS. EM SEGUIDA
PINTE AS FLORES DEIXANDO-AS BEM COLORIDAS;**



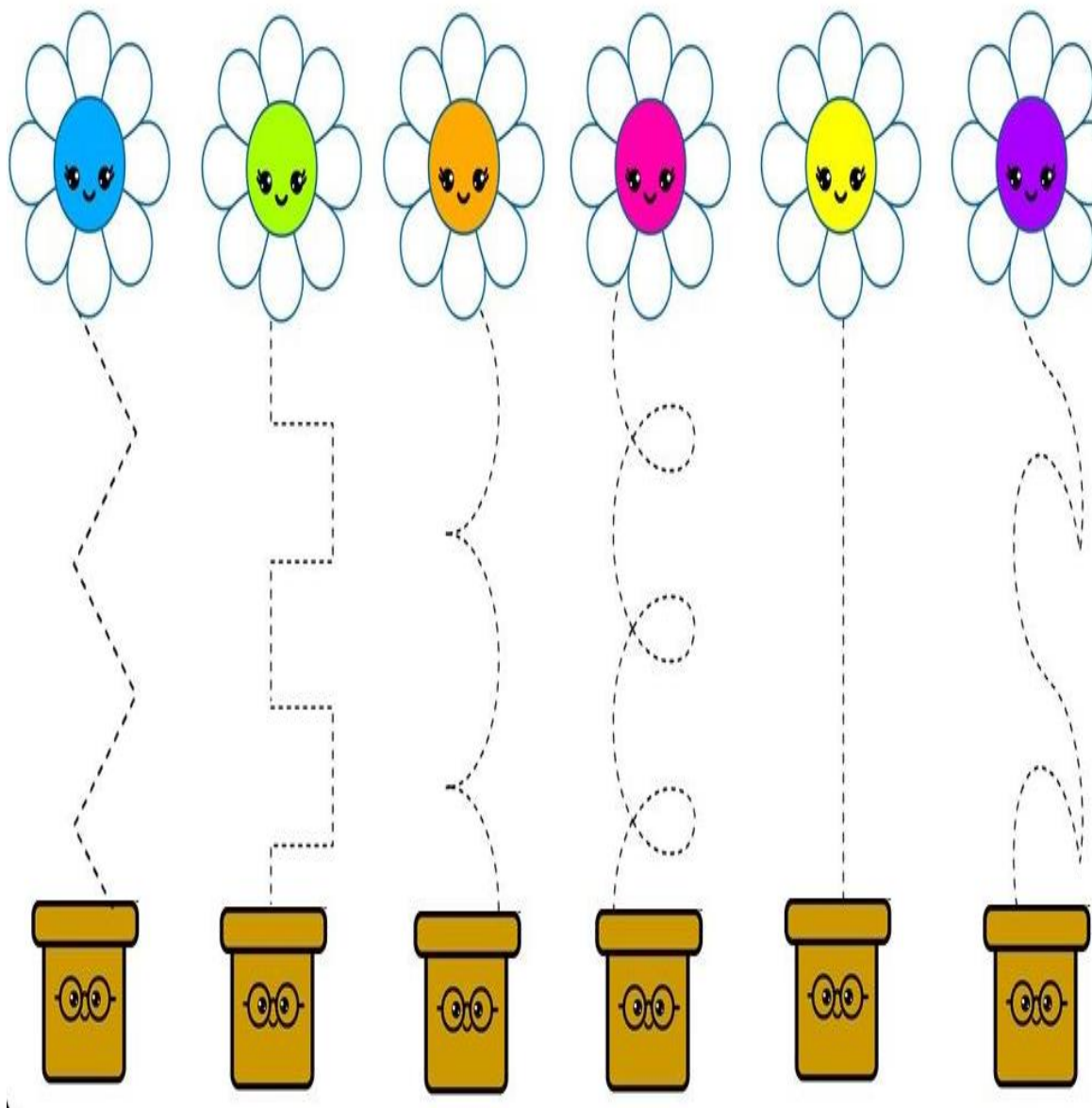
***AGORA ESCREVA SEU NOME NO QUADRO ABAIXO;**

ATIVIDADE 5

09/07/2021

*CUBRA OS PONTILHADOS, PINTE AS PÉTALAS DAS FLORES E COLE BARBANTE NOS CAULES DAS FLORES ATÉ OS VASOS;

* APÓS CONTE E ENUMERE OS VASOS; (COLOCANDO OS NÚMEROS ABAIXO DE CADA VASO);



***BOM TRABALHO!!!**

***QUALQUER DÚVIDA ESTAMOS A DISPOSIÇÃO PELO WHATSAPP.**