



ESTADO DE SANTA CATARINA

MUNICÍPIO DE JABORÁ

SECRETARIA MUNICIPAL DE EDUCAÇÃO CULTURA E DESPORTO

ESCOLA BÁSICA MUNICIPAL ALBERTO BORDIN

## 8º ETAPA DE ATIVIDADES PRESENCIAIS E/OU NÃO PRESENCIAIS

31/05 À 11/06

**TURMA: 2º ANO**

**ENSINO FUNDAMENTAL**



ALUNO (A): \_\_\_\_\_

PROFESSOR (A): \_\_\_\_\_

## QUERIDOS ALUNOS

ESTAMOS INICIANDO A 8ª ETAPA DAS ATIVIDADES QUE PREPARAMOS COM MUITO CARINHO PARA VOCÊS.

PEDIMOS QUE REALIZEM AS ATIVIDADES COM CAPRICHOS, NÃO FAZENDO TUDO DE UMA VEZ, SEGUINDO AS DATAS QUE ESTÃO NA APOSTILA E NA SEMANA DE VIR PARA A ESCOLA TRAGAM AS APOSTILAS PARA A PROFESSORA CORRIGIR.

LEMBREM-SE QUE QUEM DEVE FAZER AS ATIVIDADES É VOCÊ (ALUNO), OS PAIS APENAS DEVEM AUXILIAR NAS DIFICULDADES.

OS LIVROS DIDÁTICOS QUE IRÃO PARA CASA DEVEM SER TRAZIDOS DE VOLTA JUNTO COM A APOSTILA E SÓ DEVEM SER REALIZADAS AS ATIVIDADES DAS PÁGINAS QUE A PROFESSORA PEDIR.

JABORÁ, 31 DE MAIO DE 2021.  
SEGUNDA-FEIRA  
ESCREVA SEU NOME COMPLETO:

---

1. LEIA O TEXTO:

## **A CASA E O SEU DONO**

ELIAS JOSÉ



ESTA CASA É DE CACO  
QUEM MORA NELA É O MACACO.



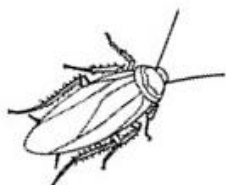
ESTA CASA TÃO BONITA  
QUEM MORA NELA É A CABRITA.




ESTA CASA É DE CIMENTO  
QUEM MORA NELA É O JUMENTO.



ESTA CASA É DE TELHA  
QUEM MORA NELA É A ABELHA.



ESTA CASA É DE LATA  
QUEM MORA NELA É A BARATA.



ESTA CASA É ELEGANTE  
QUEM MORA NELA É O ELEFANTE.



E DESCOBRI DE REPENTE  
QUE NÃO FALEI EM CASA DE GENTE.

2. PINTA NO TEXTO O NOME DOS ANIMAIS QUE APARECEM, DEPOIS COPIE NAS LINHAS ABAIXO.

---

---

---

3. QUAL O ASSUNTO TRATADO NO TEXTO?

---

4. DE QUE TIPO DE CASA O AUTOR NÃO FALOU?

---

5. QUEM MORA NA CASA ELEGANTE? \_\_\_\_\_

6. SEPRE AS SÍLABAS DAS PALAVRAS ABAIXO:

BARATA 

--	--	--

CASA 

--	--

MACACO 

--	--	--


BONITA 

--	--	--

CACO 

--	--

7. PINTA OS PERSONAGENS DO TEXTO:



JABORÁ, 01 DE JUNHO DE 2021.  
TERÇA-FEIRA  
ESCREVA SEU NOME COMPLETO:

---


1. SUBSTITUA OS DESENHOS POR PALAVRAS:

BARATA – JUMENTO – ABELHA – ELEFANTE – MACACO – CASA

ESTA  É DE CACO.

QUEM MORA NELA É O 

ESTA  É DE CIMENTO.

QUEM MORA NELA É O 


ESTA  TEM TELHA.

QUEM MORA NELA É A 

ESTA  É DE LATA.

QUEM MORA NELA É A 

ESTA  É ELEGANTE.

QUEM MORA NELA É O 

DE REPENTE, DESCOBRI QUE NÃO FALEI EM CASA DE GENTE.

2. O AUTOR ESQUECEU DE FALAR EM CASA DE GENTE! VAMOS PENSAR JUNTOS; COMO É A CASA DE GENTE?

---

3. ESSA CASA DE GENTE, PODE SER PARECIDA COM A SUA?

(    ) SIM

(    ) NÃO

4. FAÇA UM DESENHO DE SUA CASA:



5. NA SUA CASA MORAM MAIS PESSOAS, ESTAS PESSOAS SÃO A SUA FAMÍLIA. QUANTAS PESSOAS MORAM EM SUA CASA CONTANDO VOCÊ?

---

6. ESCREVA O NOME DAS PESSOAS QUE MORAM COM VOCÊ.

---

---


---

7. DESCUBRA DE QUAL FAMILIAR CADA ADIVINHA ESTÁ FALANDO:


## De que Parente estou falando?

### ADIVINHAÇÕES


É alegre e genial.  
Gosta de fazer caminhadas.  
O pai da minha mãe  
Adora contar piadas.




É tranqüila e quietinha.  
Vive sempre falando sozinha.  
Está tão velhinha!  
A mãe da minha mãezinha.




Este garoto paparicado  
Que não pode se sujar.  
De bermuda até os joelhos.  
O filho do tio Edgar.



É a menina mais meiga  
Que não sabe dizer, "não"!  
Sua voz transmite candura.  
É a irmã do meu irmão.




É bem mais velho do que eu  
E somos muito amigos.  
Também filho de meus pais.  
E se parece comigo.



*Graça Batituci*



8. FAÇA O RETRATO DE SUA FAMÍLIA:



JABORÁ, 02 DE JUNHO DE 2021.  
QUARTA-FEIRA  
ESCREVA SEU NOME COMPLETO:

---

1. VIMOS NO TEXTO QUE NÃO É SÓ GENTE QUE TEM CASA. LEVE CADA ANIMAL A SUA MORADA:





2. PINTE A PALAVRA CONFORME A LEGENDA DE CORES, DEPOIS, COPIE AS PALAVRAS NO ESPAÇO ABAIXO:


I → AMARELO

E → VERDE

U → LARANJA

O → VERMELHO

A → AZUL



---

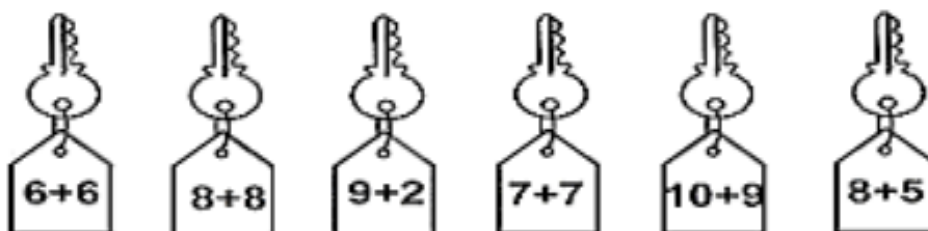
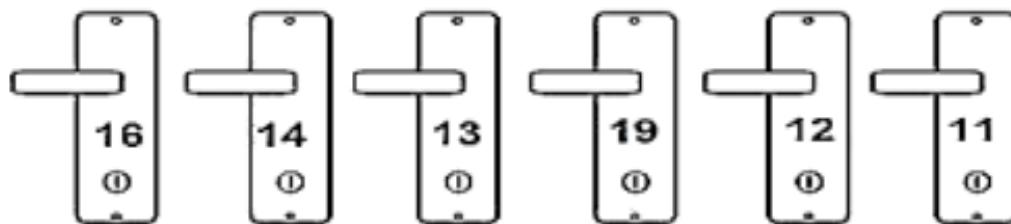
---

---

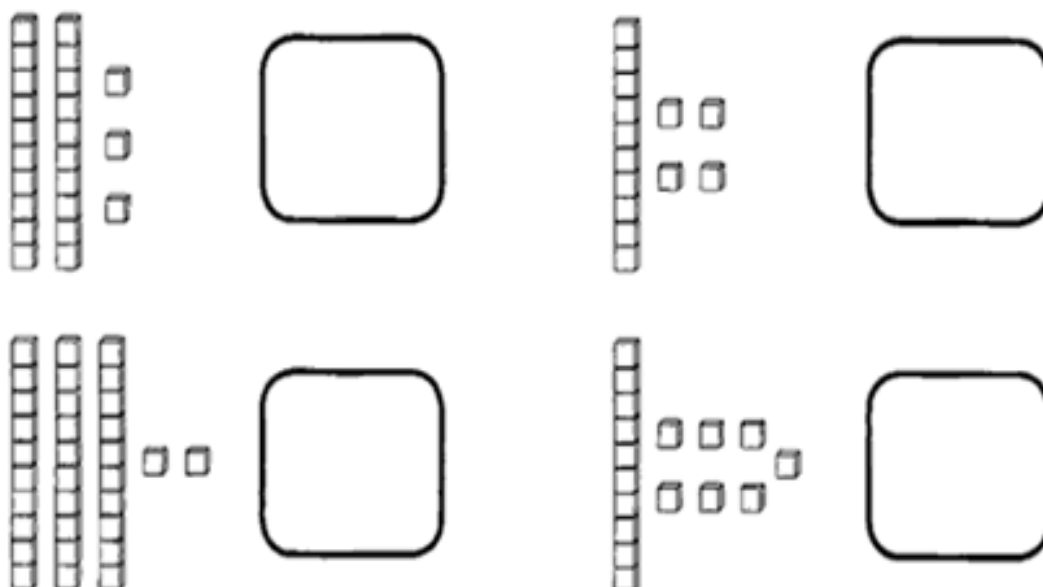
---

---


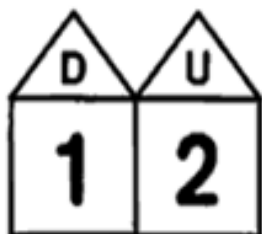
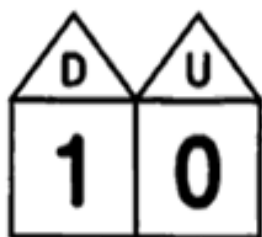
3. SOME OS NUMERAIS QUE ESTÃO NAS CHAVES E LIGUE AO RESULTADO CORRETO QUE SE ENCONTRA NA FECHADURA.

































4. ESCREVA OS NUMERAIS REPRESENTADOS PELO MATERIAL DOURADO:



5. LIGUE O NUMERAL A SUA REPRESENTAÇÃO.



6. NO FINAL DA APOSTILA TEM DIVERSAS SÍLABAS QUE JUNTANDO IRÃO FORMAR PALAVRAS. COLE EM PAPEL DURO DEPOIS RECORTE E COMECE A BRINCADEIRA. EM PRIMEIRO LUGAR MONTE AS PALAVRAS ONDE TEM O DESENHO IGUAL NAS SÍLABAS E COPIE NAS LINHAS ABAIXO, DEPOIS, SE DIVIRTA CRIANDO NOVAS PALAVRAS E MISTURANDO DESENHOS.

 FO	 FI	 FLO	 FA	 FEI
 FO	 FOR	 GUE	 FU	 FER
 TE	 FLAU	 QUI	 VE	 GUEI
 FO	 MI	 JÃO	 RO	 MA
 LA	 RA	 TA	 NHO	 FO
 ÇA	 DA	 GA	 LHA	 GÃO

7. ESCREVA OS NÚMEROS ATÉ 20 POR EXTENSO:

1- \_\_\_\_\_

2- \_\_\_\_\_

3- \_\_\_\_\_

4- \_\_\_\_\_

5- \_\_\_\_\_

6- \_\_\_\_\_

7- \_\_\_\_\_

8- \_\_\_\_\_

9- \_\_\_\_\_

10- \_\_\_\_\_

11- \_\_\_\_\_

12- \_\_\_\_\_

13- \_\_\_\_\_

14- \_\_\_\_\_

15- \_\_\_\_\_

16- \_\_\_\_\_

17- \_\_\_\_\_

18- \_\_\_\_\_

19- \_\_\_\_\_

20- \_\_\_\_\_

JABORÁ, 04 DE JUNHO DE 2021.  
SEXTA-FEIRA

AVISO  
↓

NESTE DIA VOCÊ DEVE REALIZAR AS ATIVIDADES  
DE:

- EDUCAÇÃO FÍSICA
- ARTES
- INGLÊS
- INFORMÁTICA



JABORÁ, 07 DE JUNHO DE 2021.  
SEGUNDA-FEIRA  
ESCREVA SEU NOME COMPLETO:

---

1. VAMOS LER?

Dez casas e um poste que Pedro fez  
Hermes Bernardi Jr.



Esta é a rua cheia de casa que Pedro fez.  
Esta é a casa amarela que Pedro fez, onde mora uma vaca  
chamada Flor Isbela.  
Se ela faz cocô ninguém fala nada.  
Nem tu. Nem eu. Nem ela.  
E se alguém mete a mão na panela...  
Eca!



Esta é a casa vermelha que Pedro fez,  
Onde mora o peixe vivo debaixo de uma sacada.  
Ele adora fazer chamego  
Na rosa despedaçada.  
A Rosa, tirana,  
Atirou um peixe para o cravo.  
E o peixe coitadinho, pobrezinho, ô lá lá,  
Foi nadar noutro lugar.  
Ah, que dó



Esta é a casa verde que Pedro fez,  
Onde mora um sapo  
Da beira do rio, feliz,  
Ele mete o dedo no nariz,  
Tira meleca faz bolinha  
Pra enfeitar a torta  
Que dá prá vizinha. Ninguém sabe, ninguém viu.  
Eita, sapo pestinha.





Esta é a casa preta que Pedro fez,  
onde mora um boi  
Quando chove, não dorme o coitado,  
pois tem medo de careta.  
Atravessa a madrugada escondido embaixo do rabo com um olho  
fechado e o outro arregalado. Xô bozinho assustado!



Esta é a casa branca que Pedro fez,  
onde mora uma girafa  
Chamada Josi Éfina.  
Tem uma perna grossa e a outra que desafina,  
despetala margarida pra saber que é querida.  
Ao cair da última pétala fica nervosa, a pescoçosa comprida.  
Ô girafa sofrida!



Esta é a casa laranja que Pedro fez,  
Onde mora um boneco  
Todo requebrado. Em vez de cabelo tem flor na cabeça  
Por todo lado.  
Dizem que ele não tem coração.  
Quando abre a boca  
Faz bolhas de sabão perfumado. Que impressionante!



Esta é a casa azul que Pedro fez,  
Onde moram Manuel e seu irmão Joel.  
Se Joel vai no Itororó, sai nuvem pela janela.  
Se Manoel sai de marré, entra chuva pela tramela.  
Se numa queda Joel vai ao chão, vasa sol pela chaminé  
Se Manuel fica pasmado...  
Xi, a casa fede a chulé!



Esta é a casa rosa que Pedro fez, onde mora um macaco listrado.  
Ele usa pijama Poá  
E um sinhô amarrado no rabo.  
À noite come feijão  
Misturado com queijo tipo parmesão  
Tem pesadelo, acorda assustado,  
soltando pum prá todo lado.  
Aviso: o banheiro está trancado!



Esta é a casa marrom que Pedro fez,  
Onde mora Dona Cobra exibida e colorida.  
Ela se dobra, se enrola, se embola e rola na lama,  
Come casca de ferida misturada com banana,  
Usa fralda tamanho ENORME  
Pra não fazer xixi na cama.  
Vixe, que cobra mijona!



Esta é a casa roxa que Pedro fez,  
onde mora uma perereca.  
Ana Cleto Roda  
Roda pela rua de bicicleta.  
Ela diz adeus e vai simhora  
Com a Isbela na garupa.  
No caminho, diz um verso bem bonito em troca de um pedaço de  
fruta.  
Hum aí tem truta!





Esta é uma rua muito engraçada: casas sem chaves, bem habitadas.



Todos podem pintar o chão  
Com tinta da imaginação.  
Todos podem sonhar na rede  
Porque poesia não tem parede.  
MAS...

... e o poste/  
E o poste hein?  
O poste acende a luz  
Para dez elefantes fazer xixi, porque penico não tem ali!



Dez casas feitas  
Com muito esmero  
Do número nove ao número zero.

E o endereço?  
Sabe?  
Alguém aí sabe o endereço?

O endereço, Pedro não é bobo  
(é poeta) e vai lhes contar:  
- Avenida Cores, por todo lugar!



2. QUANTAS CASAS O PEDRO FEZ? \_\_\_\_\_

3. LEIA O TRECHO DA POESIA:

Esta é a casa preta que Pedro fez,  
onde mora um boi  
Quando chove, não dorme o coitado,  
pois tem medo de careta.  
Atravessa a madrugada escondido embaixo do rabo com um olho  
fechado e o outro arregalado. Xô boizinho assustado!



QUAL MÚSICA É LEMBRADA NESTE TRECHO?

\_\_\_\_\_

4. QUAIS AS CORES DAS CASAS?

\_\_\_\_\_

\_\_\_\_\_

5. CITE UMA MÚSICA QUE VOCÊ PODE IDENTIFICAR AO LER A HISTÓRIA?

\_\_\_\_\_

6. SEPARE EM SÍLABAS:

ELEFANTE: \_\_\_\_\_

VACA: \_\_\_\_\_

MACACO: \_\_\_\_\_

PEDRO: \_\_\_\_\_

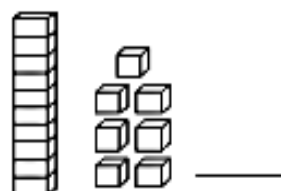
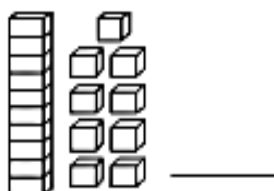
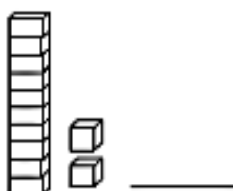
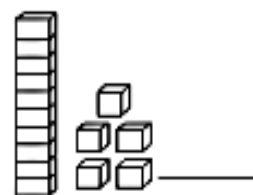
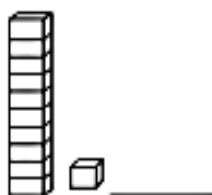
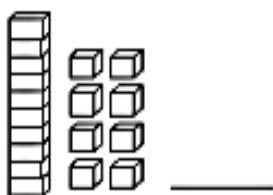
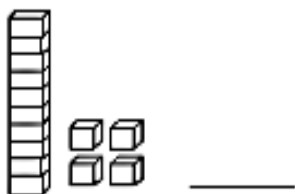
CASA: \_\_\_\_\_

RUA: \_\_\_\_\_

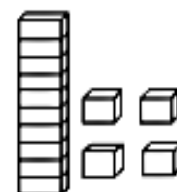
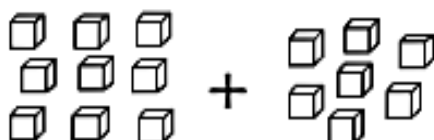
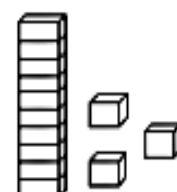
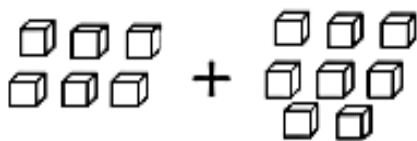
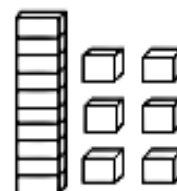
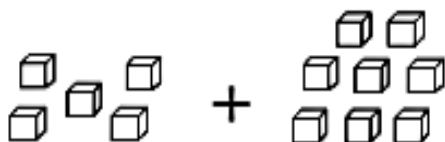
JABORÁ, 08 DE JUNHO DE 2021.  
 TERÇA-FEIRA  
 ESCREVA SEU NOME COMPLETO:

---

1- ESCREVA O NÚMERO CORRESPONDENTE AO MATERIAL DOURADO:



2- SOME AS UNIDADES E EM SEGUIDA LIGUE AO RESULTADO:





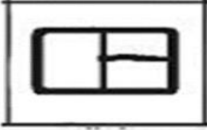


3. ESCREVA OS NÚMEROS DENTRO DAS CASAS DE SUAS DEZENAS.




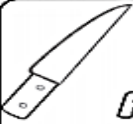







4. NO LIVRO DE CIÊNCIAS LER E REALIZAR AS ATIVIDADES DAS PÁGINAS 60, 61, 62 E 63.

JABORÁ, 09 DE JUNHO DE 2021.  
 QUARTA-FEIRA  
 ESCREVA SEU NOME COMPLETO:

1. FORME AS SÍLABAS E ESCREVA O NOME DOS DESENHOS:

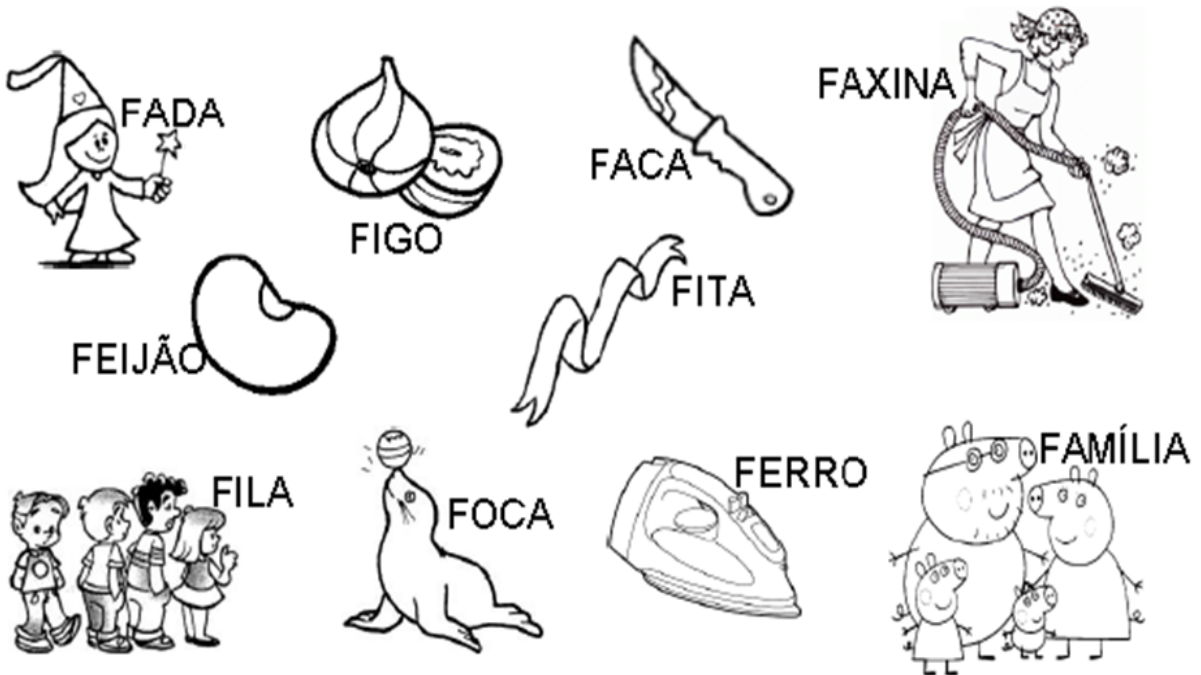
	A		
	E		
	I		
	O		
	U		

2. DESEMBARALHE AS LETRAS E ESCREVA:

 <div style="display: flex; justify-content: space-around; margin-top: 5px;"> <span>F</span><span>A</span><span>A</span><span>D</span> </div> <div style="border: 1px solid black; height: 20px; width: 100%; margin-top: 5px;"></div>	 <div style="display: flex; justify-content: space-around; margin-top: 5px;"> <span>F</span><span>A</span><span>A</span><span>C</span> </div> <div style="border: 1px solid black; height: 20px; width: 100%; margin-top: 5px;"></div>	 <div style="display: flex; justify-content: space-around; margin-top: 5px;"> <span>F</span><span>R</span><span>R</span><span>E</span><span>O</span> </div> <div style="border: 1px solid black; height: 20px; width: 100%; margin-top: 5px;"></div>
 <div style="display: flex; justify-content: space-around; margin-top: 5px;"> <span>F</span><span>J</span><span>A</span><span>I</span><span>O</span><span>Ã</span> </div> <div style="border: 1px solid black; height: 20px; width: 100%; margin-top: 5px;"></div>	 <div style="display: flex; justify-content: space-around; margin-top: 5px;"> <span>F</span><span>G</span><span>I</span><span>O</span> </div> <div style="border: 1px solid black; height: 20px; width: 100%; margin-top: 5px;"></div>	 <div style="display: flex; justify-content: space-around; margin-top: 5px;"> <span>F</span><span>A</span><span>I</span><span>T</span> </div> <div style="border: 1px solid black; height: 20px; width: 100%; margin-top: 5px;"></div>
 <div style="display: flex; justify-content: space-around; margin-top: 5px;"> <span>F</span><span>O</span><span>C</span><span>A</span> </div> <div style="border: 1px solid black; height: 20px; width: 100%; margin-top: 5px;"></div>	 <div style="display: flex; justify-content: space-around; margin-top: 5px;"> <span>G</span><span>F</span><span>O</span><span>O</span> </div> <div style="border: 1px solid black; height: 20px; width: 100%; margin-top: 5px;"></div>	 <div style="display: flex; justify-content: space-around; margin-top: 5px;"> <span>U</span><span>F</span><span>C</span><span>S</span><span>A</span> </div> <div style="border: 1px solid black; height: 20px; width: 100%; margin-top: 5px;"></div>










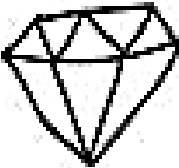






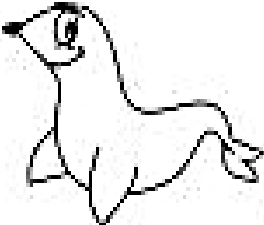
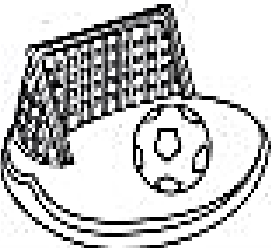





3. PROCURE NO CAÇA-PALAVRAS O NOME DE CADA DESENHO ABAIXO:



A	F	A	D	A	E	I	J	O	U	I
B	O	F	A	M	Í	L	I	A	Q	L
U	F	I	T	A	H	R	C	Z	H	R
C	A	B	E	F	E	I	J	Ã	O	I
Q	F	O	C	A	Q	W	E	R	T	N
X	E	D	A	F	A	X	I	N	A	F
I	O	B	A	N	F	I	L	A	X	I
Z	C	O	F	I	G	O	T	Q	H	O
U	F	E	R	R	O	F	A	C	A	R

4. PINTE O QUE COMEÇA COM:

		<b>FA</b>			
		<b>FE</b>			
		<b>FI</b>			
		<b>FO</b>			
		<b>FU</b>			

5. PINTE AS PALAVRAS QUE INICIAM COM FA, FE, FI, FO E FU E DEPOIS COPIE-AS ABAIXO:

AMIGO	FOME	BELEZA	FOCA
FOFOCA	MACACO	FAMÍLIA	LOBO
TOMADA	FADA	NUVEM	FUGIU
ZEBRA	DOMINÓ	FELIZ	CABELO
FEIJÃO	LIVRO	BALEIA	JACARÉ
GOIABA	FIVELA	PIPOCA	FORMIGA

\_\_\_\_\_

\_\_\_\_\_







\_\_\_\_\_

\_\_\_\_\_

\_\_\_\_\_

\_\_\_\_\_

6. ENCONTRE A SÍLABA INICIAL DE CADA FIGURA, PINTE E ESCREVA O NOME:

	FA	FE	FI	FO	FU
	FA	FE	FI	FO	FU
	FA	FE	FI	FO	FU
	FA	FE	FI	FO	FU
	FA	FE	FI	FO	FU
	FA	FE	FI	FO	FU



JABORÁ, 10 DE JUNHO DE 2021.  
QUINTA-FEIRA  
ESCREVA SEU NOME COMPLETO:

---

1. NO LIVRO DE CIÊNCIAS LER E REALIZAR AS ATIVIDADES DAS PÁGINAS 72, 80, 81, 82 E 83.

JABORÁ, 11 DE JUNHO DE 2021.  
SEXTA-FEIRA

AVISO  
↓

NESTE DIA VOCÊ DEVE REALIZAR AS ATIVIDADES  
DE:

- EDUCAÇÃO FÍSICA
- ARTES
- INGLÊS
- INFORMÁTICA