



ESCOLA BÁSICA MUNICIPAL ALBERTO BORDIN

MATÉRIA: ARTES

PROFESSORA: ANDREIA LOPES SUTIL

ALUNO (A): _____ 5º ANO

ETAPA: 6ª

A LINHA

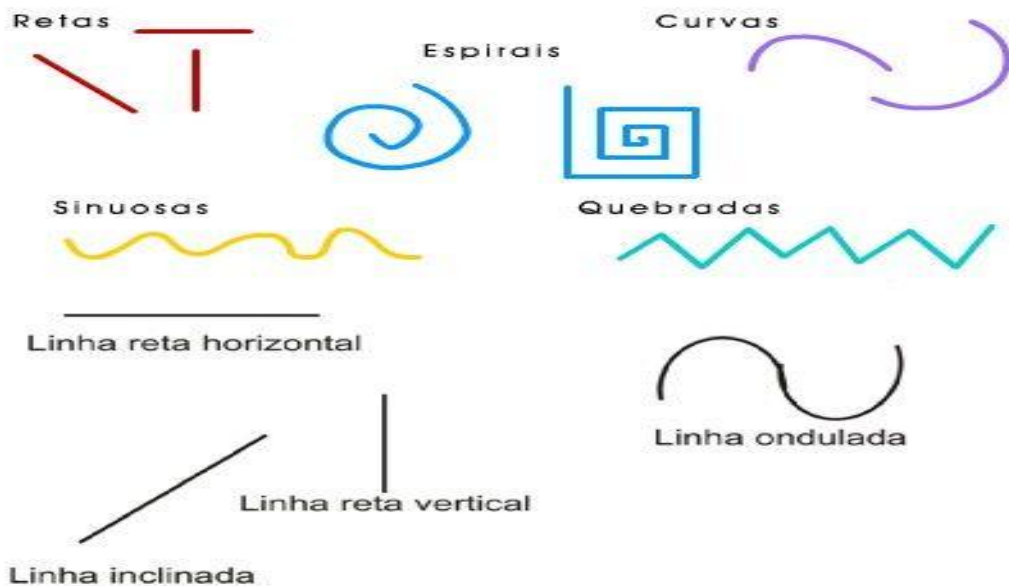
Quando o ponto se desloca dá origem a um novo elemento geométrico chamado linha.

Linha - é um conjunto de pontos que se sucedem uns aos outros, numa seqüência infinita.

TEMOS DIVERSAS FORMAS DE LINHAS. SÃO ELAS:

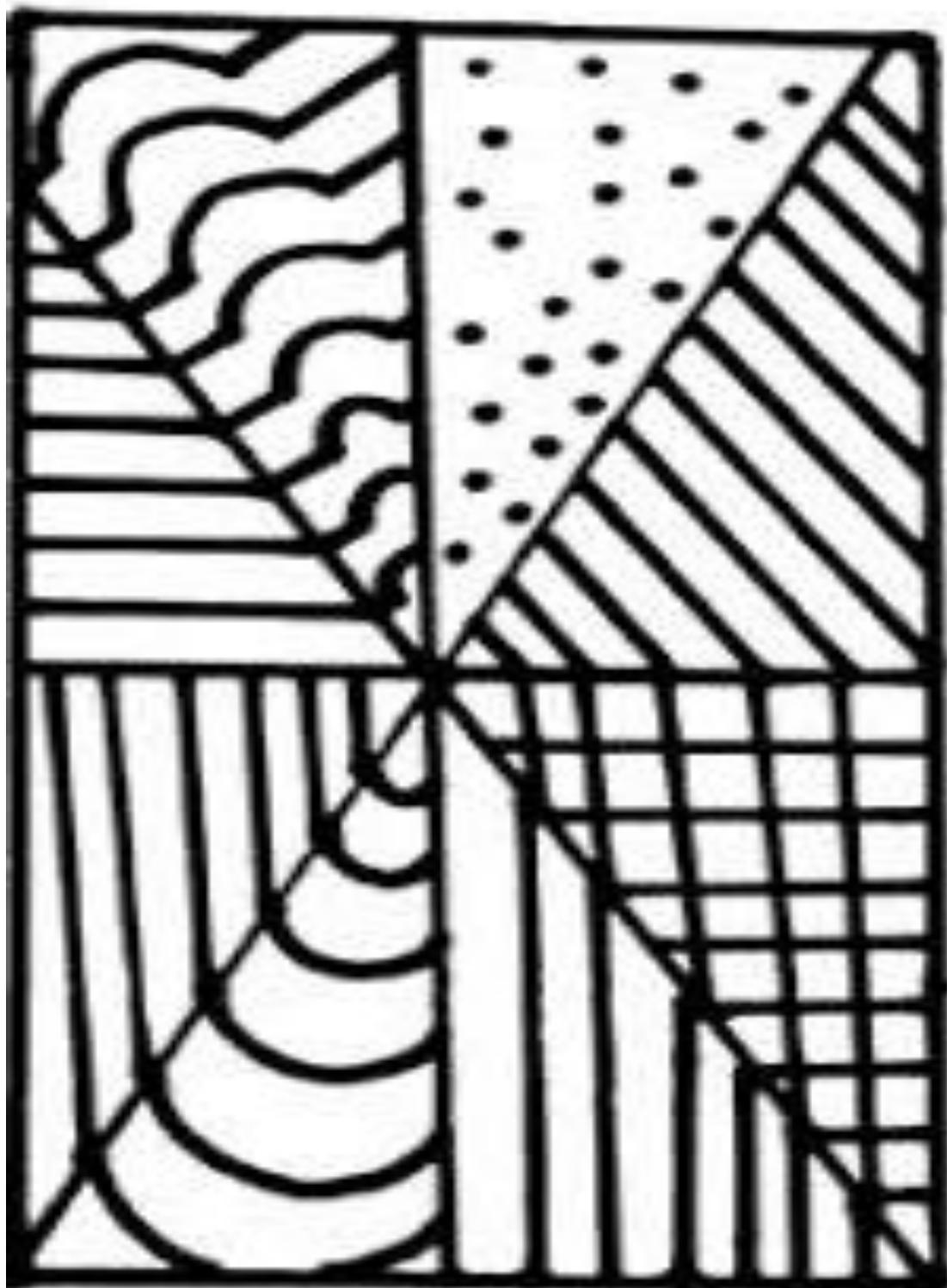
LINHA RETA, QUEBRADA, ONDULADA, ESPIRAIS, CURVA, INCLINADA, HORIZONTAL E VERTICAL.

PODEMOS VER ELAS EM TUDO QUE OLHAMOS.




ATIVIDADE

1. PINTE O DESENHO ABAIXO COM UMA COR EM CADA TIPO DE LINHA.



2. SEGUINDO OS EXEMPLOS DAS LINHAS ABAIXO, FAÇA UM TIPO DE LINHA EM CADA ESPAÇO DO DESENHO DA MAÇÃ.



Fill in all the areas broken up by black lines with the patterns below. Then color.



©2011 by © James K. Owen Educational 2011. ALL RIGHTS RESERVED

BONS ESTUDOS!