



ESTADO DE SANTA CATARINA.

MUNICÍPIO DE JABORÁ.

ESCOLA MUNICIPAL INFANTIL PREFEITO ALCIDES
FERRARI.

ATIVIDADES PEDAGÓGICAS PRESENCIAIS / NÃO PRESENCIAIS PRÉ-
ESCOLAR I.

PROFESSORAS: LUCIVANI ALVES DE OLIVEIRA TIZATTO.

MARCIA SOLANGE DEBARBA VERGANI.

5ª ETAPA: 19/04/2021 À 23/04/2021

NOME DO ALUNO (A) _____

Minhas
Atividades




PRÉ I – 2021

ATIVIDADE 1: 19/04/2021

VAMOS DE HISTÓRIA:

SEGUE ABAIXO A HISTÓRIA DE CACHINHOS DOURADOS E OS TRÊS URSOS.

FAZER A LEITURA DA HISTÓRIA MOSTRANDO OS DESENHOS DE FORMA QUE A CRIANÇA POSSA ACOMPANHAR A LEITURA E FAZER A RELAÇÃO COM OS DESENHOS:



CACHINHOS DOURADOS E OS TRÊS URSOS

2- ERA UMA VEZ TRÊS URSOS. PAPAI URSO ERA GRANDÃO. MAMÃE URSA ERA UM POUCO MENOR E O BEBÊ URSO ERA BEM PEQUENINHO.



3- PAPAI URSO TINHA UMA TIGELA DE MINGAU GRANDONA. A TIGELA DA MAMÃE URSA ERA UM POUCO MENOR E O BEBÊ URSO TINHA UMA TIGELINHA.

MAMÃE URSA ENCHEU AS TIGELAS COM MINGAU QUENTE. FORAM DAR UMA VOLTA, ENQUANTO O MINGAU ESFRIAVA. ENTÃO, CACHINHOS DOURADOS CHEGOU E, NÃO VENDENDO NINGUÉM NA CASA, ENTROU.



4- VENDO O MINGAU, CACHINHOS DOURADOS PROVOU DA TIGELA DO PAPAI URSO. ESTAVA MUITO QUENTE

AÍ, PROVOU O MINGAU DA TIGELA DA MAMÃE URSA. ESTAVA MUITO FRIO.

DEPOIS, PROVOU DA TIGELA DO BEBÊ URSO. HUM! ESTAVA UMA DELÍCIA. COMEU TUDO!



CACHINHOS DOURADOS FOI SENTAR NA CADEIRA DO PAPAÍ URSO. ERA MUITO ALTA.

DEPOIS, SENTOU NA CADEIRA DA MAMÃE URSA. ERA MUITO LARGA.

ERA MUITO LARGA.

ENTÃO, JOGOU-SE NA CADEIRA DO BEBÊ URSO, QUE SE QUEBROU TODA..

5-



CACHINHOS DOURADOS FICOU COM SONO E FOI DEITAR-SE NA CAMA DO PAPAÍ URSO. ERA MUITO DURA. DEPOIS, DEITOU-SE NA CAMA DA MAMÃE URSA. ACHOU MACIA DEMAIS.

ENTÃO, DEITOU-SE NA CAMA DO BEBÊ URSO. ACHOU-A MUITO ACONCHEGANTE. AÍ, ELA ADORMECEU.

6-



OSTRÊS URSOS VOLTARAM COM FOME.

- ALGUÉM COMEU O MEU MINGAU! ROSNOU O PAPAÍ URSO

- ALGUÉM COMEU O MEU MINGAU! FALOU A MAMÃE URSA.

- ALGUÉM COMEU O MEU MINGAU! DISSE O BEBÊ URSO, E

COMPLETOU: - E COMEU TUDO!

7-



OSTRÊS URSOS VIRAM QUE TUDO ESTAVA FORA DE ORDEM.

- ALGUÉM SENTOU NA MINHA CADEIRA! ROSNOU O PAPAÍ URSO.

- ALGUÉM SENTOU NA MINHA CADEIRA!, REPAROU A MAMÃE URSA.

- ALGUÉM SENTOU NA MINHA CADEIRA!, DISSE O BEBÊ URSO, E COMPLETOU:

8- - E ESTÁ TODA QUEBRADA!



NO QUARTO, PAPAÍ URSO ROSNOU: - ALGUÉM DEITOU-SE AQUI!

E A MAMÃE URSA FALOU: - ALGUÉM DEITOU-SE AQUI

E O BEBÊ URSO DISSE: - ALGUÉM DEITOU-SE AQUI E AINDA ESTÁ
9- DEITADA



DE REPENTE, CACHINHOS DOURADOS ACORDOU E VIU OS TRÊS
URSOS À SUA FRENTE. FICOU TÃO ASSUSTADA, QUE SAIU CORRENDO
PARA CASA.

NUNCA MAIS CACHINHOS DOURADOS ENTROU NA CASA DE OUTRAS
10- PESSOAS SEM AVISAR.

É HORA DE ASSISTIR :

<https://www.youtube.com/watch?v=wk1bSv2GYpw>

DEPOIS DA LEITURA DA HISTORIA PERGUNTAR PARA AS CRIANÇAS:

VOCÊ GOSTOU DA HISTÓRIA?

ONDE ACONTECEU NA HISTÓRIA?

QUEM ERAM OS PERSONAGENS DA HISTÓRIA?

O QUE CACHINHOS DOURADOS FEZ ESTÁ CERTO?

RECONTANDO A HISTÓRIA:

**CONVERSE E MOSTRE AS IMAGENS E PEÇA PARA AS CRIANÇAS
RECONTAREM A HISTÓRIA.**

ATIVIDADE 2: 20/04/2021


DESENHANDO A HISTÓRIA DE CACHINHOS DOURADOS E OS TRÊS URSOS:

NO ESPAÇO ABAIXO FAÇA UM LINDO DESENHO REPRESENTANDO A HISTÓRIA CACHINHOS DOURADOS E OS TRÊS URSOS. PODENDO UTILIZAR, TINTA GUACHE, GIZ DE CERA, CANETINHAS, LÁPIS DE COR.

ATIVIDADE 3: 21/04/2021

VAMOS OBSERVAR AS CADEIRAS:

AGORA PINTE A CADEIRA DO PAPAÍ URSO DE **AZUL**, A CADEIRA DA MAMÃE URSA DE **AMARELO** E A CADEIRA DO URSINHO DE **VERMELHO**.



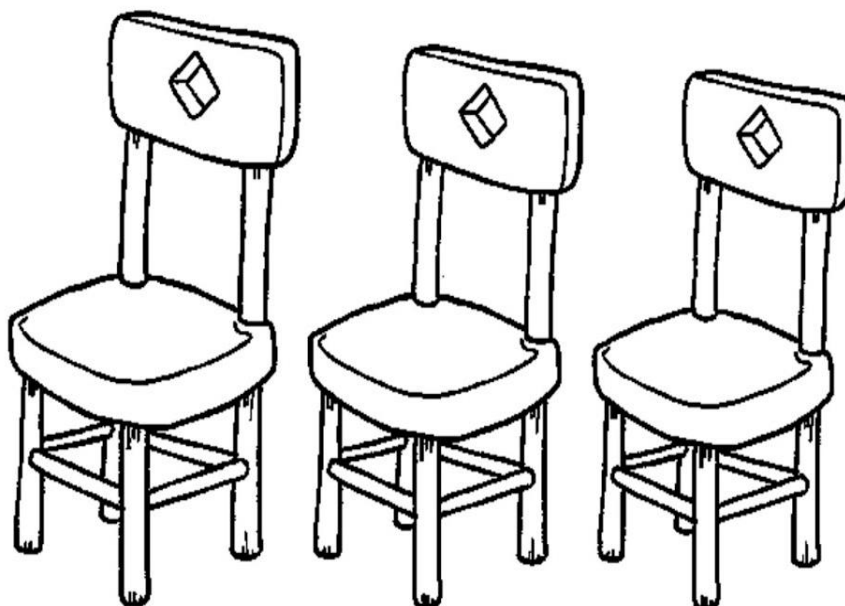
CONTE AS CADEIRAS E PINTE O CÍRCULO COM O NÚMERO CORRESPONDENTE:

2

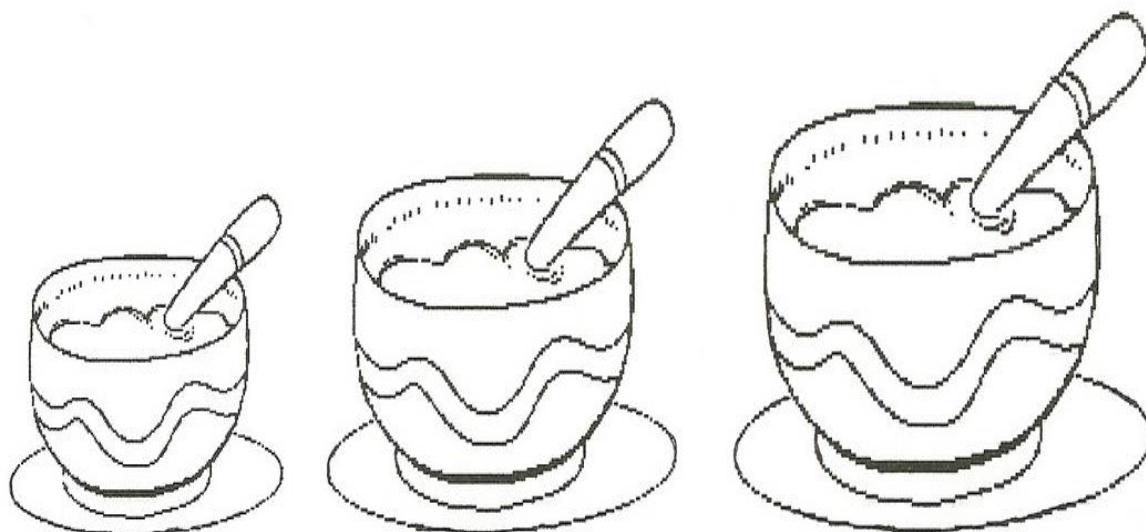
3

4

5



VAMOS PINTAR A TIGELA DO MEIO DE VERDE:

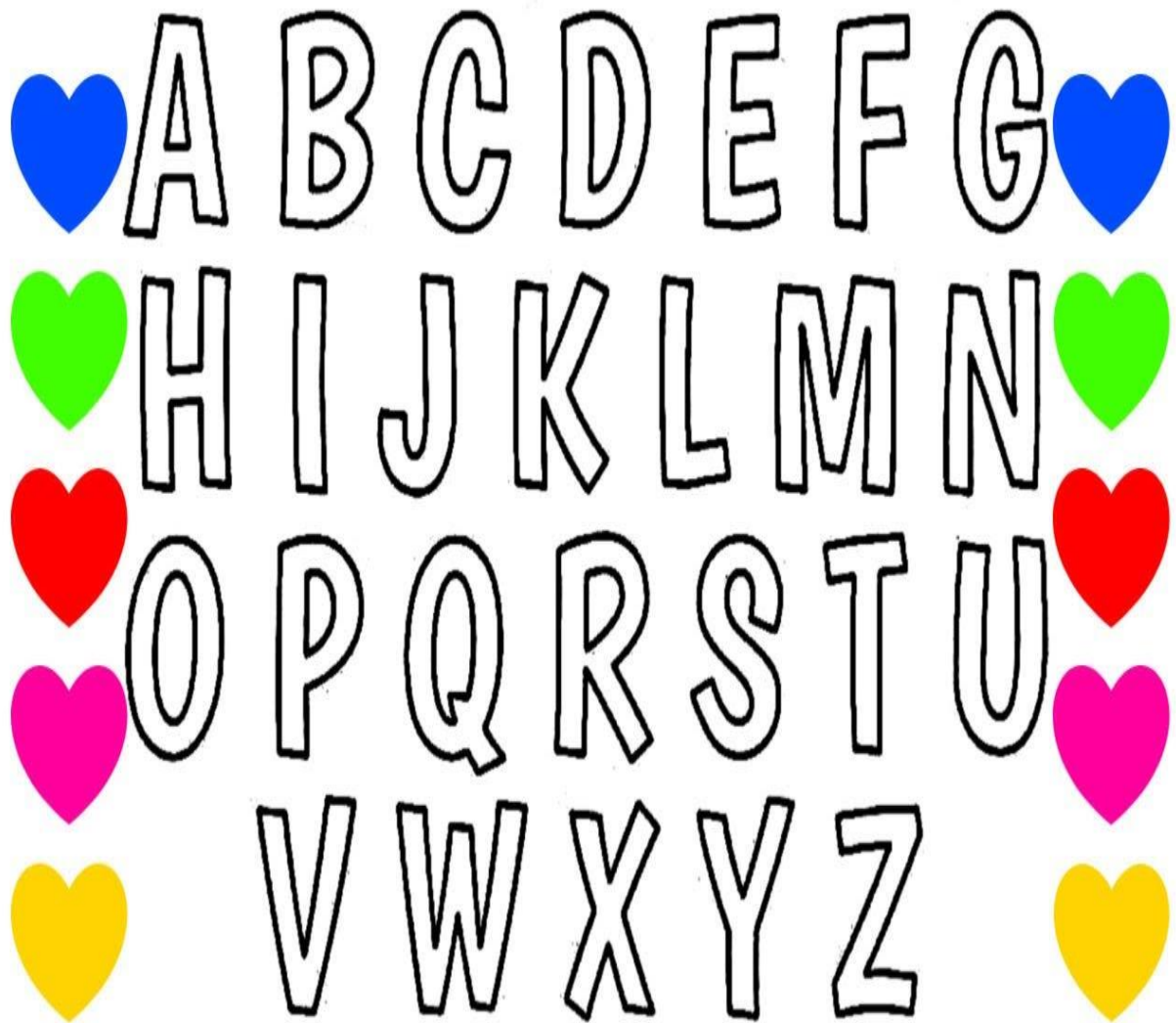


CIRCULE O URSO MAIOR E PINTE O URSO MENOR:




ATIVIDADE 4: 22/04/2021

ENCONTRE E PINTE AS LETRAS QUE FORMAM A PALAVRA **URSO** NAS CORES INDICADAS ABAIXO NA PALAVRA URSO.



U **R** **S** **O**






COLE PEDACINHOS DE PAPEL NA LETRA **U** E PINTE O URSO COM TINTA GUACHE MARROM OU LÁPIS DE COR MARROM.



ATIVIDADE 5: 23/04/2021

UM POUCO DE COORDENAÇÃO MOTORA.

COM O LÁPIS FAÇA O TRAÇADO DAS LETRAS E OBSERVE OS DESENHOS CORRESPONDENTES:






SORVETE



SAPO



ONÇA



ORELHA



EM SEGUIDA COM AJUDA DE UM ADULTO FAÇA O TRAÇADO DA PALAVRA URSO, NA TERRA, NA AREIA, NA FARINHA, ETC.; (PODE TAMBÉM FAZER A LETRA INICIAL DO SEU NOME OU O NOME COMPLETO.....);



ESTADO DE SANTA CATARINA.

MUNICIPIO DE JABORÁ.

ESCOLA MUNICIPAL INFANTIL PREFEITO ALCIDES
FERRARI.

ATIVIDADES PEDAGÓGICAS PRESENCIAIS / NÃO PRESENCIAIS PRÉ-
ESCOLAR I.

PROFESSORAS: **LUCIVANI ALVES DE OLIVEIRA TIZATTO.**

MARCIA SOLANGE DEBARBA VERGANI.

5ª ETAPA: 26/04/2021 À 30/04/2021

NOME DO ALUNO(A) _____



ATIVIDADE 1: 26/04/2021

DANDO CONTINUIDADE AS ATIVIDADES REFERENTES À HISTÓRIA DE CACHINHOS DOURADOS E OS TRÊS URSOS.

USE SUA IMAGINAÇÃO E CRIATIVIDADE E COLE PAPEL CREPOM, MACARRÃO, LÃ, ETC. (OU O QUE TIVER DISPONÍVEL EM CASA) DEIXANDO CABELO DA MENINA BEM LINDO;



ATIVIDADE 2: 27/04/2021

É HORA DE BRINCAR, É HORA DO FAZ DE CONTA, É HORA DE INVENTAR, É HORA DE IMAGINAR E É HORA DE SE DIVERTIR: VAMOS FAZER UMA LINDA CABANA?

UTILIZANDO LENÇÓIS, COBERTORES, CAIXAS DE PAPELÃO, ALMOFADAS, ETC. E NELAS BRINCAR COM DIVERSOS BRINQUEDOS CARRINHOS, BONECAS, USINHOS E OBJETOS COMO: POTES, BACIAS, COLHERES, ETC.;

EXEMPLOS:




OBSERVAÇÃO: PODEM FAZER VÍDEOS OU FOTOS E POSTAR NO GRUPO DO WHATSAPP (DA BRINCADEIRA ACIMA);

ATIVIDADE 3: 28/04/2021

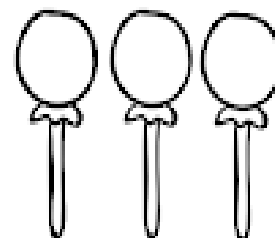


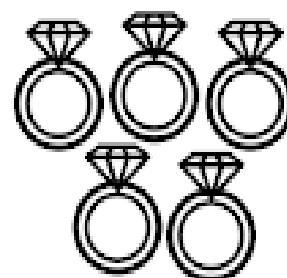





UM POUCO DE NÚMEROS E QUANTIDADES:

OBSERVE AS MAÇÃS E OS NUMERAIS E COLE GRÃOS CONFORME O NÚMERO INDICADO. EM SEGUIDA PINTE-AS;



ATIVIDADE 4 29/04/2021

PINTE OS DESENHOS E LEVE OS OBJETOS ATÉ OS BOLSOS COM O NÚMERO QUE INDICA A QUANTIDADE CORRESPONDENTE.



ATIVIDADE 5: 30/04/2021

ESTUDANDO O NOME:

ESCREVER O NOME DA CRIANÇA COM LETRAS MAIÚSCULAS NO ESPAÇO ABAIXO E SOLICITAR QUE CUBRAM O TRAÇADO DAS LETRAS COM TINTA GUACHE E COTONETE (CASO ALGUÉM NÃO TENHA TINTA PODERÁ COBRIR O TRAÇADO COM GIZ DE CERA OU LÁPIS DE COR),

EXEMPLO:



BOM TRABALHO! QUALQUER DUVIDA ESTAMOS A DISPOSIÇÃO PELO WHATSAPP.