



ESTADO DE SANTA CATARINA.

MUNICIPIO DE JABORÁ.

ESCOLA MUNICIPAL INFANTIL PREFEITO ALCIDES
FERRARI.

ATIVIDADES PEDAGÓGICAS PRESENCIAIS / NÃO PRESENCIAIS PRÉ-
ESCOLAR I.

PROFESSORAS: **MARCIA SOLANGE DEBARBA VERGANI**

LUCIVANI ALVES DE OLIVEIRA TIZATTO.

3ª ETAPA: 22/03/2021 À 26/03/2021.

NOME DO ALUNO (A) _____



PRÉ I – 2021

ATIVIDADE 1: 22/03/2021 E 23/03/2021.

VAMOS INICIAR NOSSAS ATIVIDADES ASSISTINDO UM VÍDEO MUSICAL INFANTIL, DO BOB ZOOM “HIGIENE É SAÚDE”;
https://www.youtube.com/watch?v=htAWzK2IZ_c

DIALOGAR COM AS CRIANÇAS REFERENTE AO VÍDEO ASSISTIDO, ENFATIZANDO A IMPORTÂNCIA DA HIGIENE CORPORAL;

VAMOS BRINCAR DE FAZ DE CONTA? PARA ISSO VAMOS PRECISAR DE UMA BANHEIRA OU BACIA, UMA BONECA E PRODUTOS DE HIGIENE CORPORAL COMO: XAMPU, SABONETE, ESPONJA, ESCOVA E OUTROS....;

AOS COMANDOS DE UM ADULTO, A CRIANÇA VAI FAZENDO OS MOVIMENTOS DE ACORDO COM O QUE FOR PEDIDO EXEMPLO: LAVAR A CABEÇA, O ROSTO, O CORPO, AS MÃOS, OS PÉS (PODE DAR BANHO DE MENTIRINHA OU DE VERDADE).

AGORA VAMOS REPRESENTAR ATRAVÉS DE DESENHO “O BANHO”, NO ESPAÇO ABAIXO:


ATIVIDADE 2 24/03/2021

RECORTE DE JORNAIS E REVISTAS FIGURAS DE PRODUTOS DE HIGIENE E
COLE NO ESPAÇO ABAIXO:

ATIVIDADE 3 25/03/2021

UM POUCO DE COORDENAÇÃO MOTORA.

CUBRA OS PONTILHADOS E PINTE OS DESENHOS;



ATIVIDADE 4 26/03/2021

VAMOS RECORTAR UM PEDAÇO DE PAPELÃO OU UTILIZAR UMA CAIXA DE SAPATO E GRAMPOS DE ROUPA. A CRIANÇA DEVERÁ PEGAR UM PRENDEDOR DE CADA VEZ COM O POLEGAR E O INDICADOR (NÃO COM A MÃO CHEIA), PRESSIONAR PARA ABRIR O PRENDEDOR E COLOCÁ-LO NA BORDA DA CAIXA OU DO PEDAÇO DE PAPELÃO; (FAZER VÁRIAS VEZES).

BOM TRABALHO!

SE PRECISAR ESTOU À DISPOSIÇÃO. WHATSAPP: 999 493635.



ESTADO DE SANTA CATARINA.

MUNICIPIO DE JABORÁ.

ESCOLA MUNICIPAL INFANTIL PREFEITO ALCIDES
FERRARI.

ATIVIDADES PEDAGÓGICAS PRESENCIAIS / NÃO PRESENCIAIS PRÉ-
ESCOLAR I.

PROFESSORA: **MARCIA SOLANGE DEBARBA VERGANI**

LUCIVANI ALVES DE OLIVEIRA TIZATTO

3ª ETAPA: 29/03/2021 À 01/04/2021.

NOME DO ALUNO (A) _____



PRÉ I – 2021

ATIVIDADE 1 29/03/2021

VAMOS ASSISTIR A HISTORIA DO COELHO E A TARTARUGA.

<https://www.youtube.com/watch?v=w7sFkkvNF30>

EM SEGUIDA DIALOGAR SOBRE A HISTÓRIA ASSISTIDA, PERGUNTANDO SE GOSTARAM DA HISTÓRIA E SE CONHECIAM ESTA HISTÓRIA. PEDIR PARA QUE RECONTEM A HISTÓRIA ASSISTIDA;

NO ESPAÇO ABAIXO PEDIR PARA QUE A CRIANÇA REPRESENTA ATRAVÉS DE DESENHO A HISTÓRIA, (PODE UTILIZAR LÁPIS DE COR, GIZ DE CERA, CANETINHAS, ETC.);

ATIVIDADE 2 30/03/2021

VAMOS CANTAR E DRAMATIZAR A CANTIGA ABAIXO:



Coelhinho

De olhos vermelhos
De pêlos branquinhos
De pulo bem leve
Eu sou o coelhinho.

Sou muito assustado
Porém sou guloso
Por uma cenoura
Já fico manhoso.

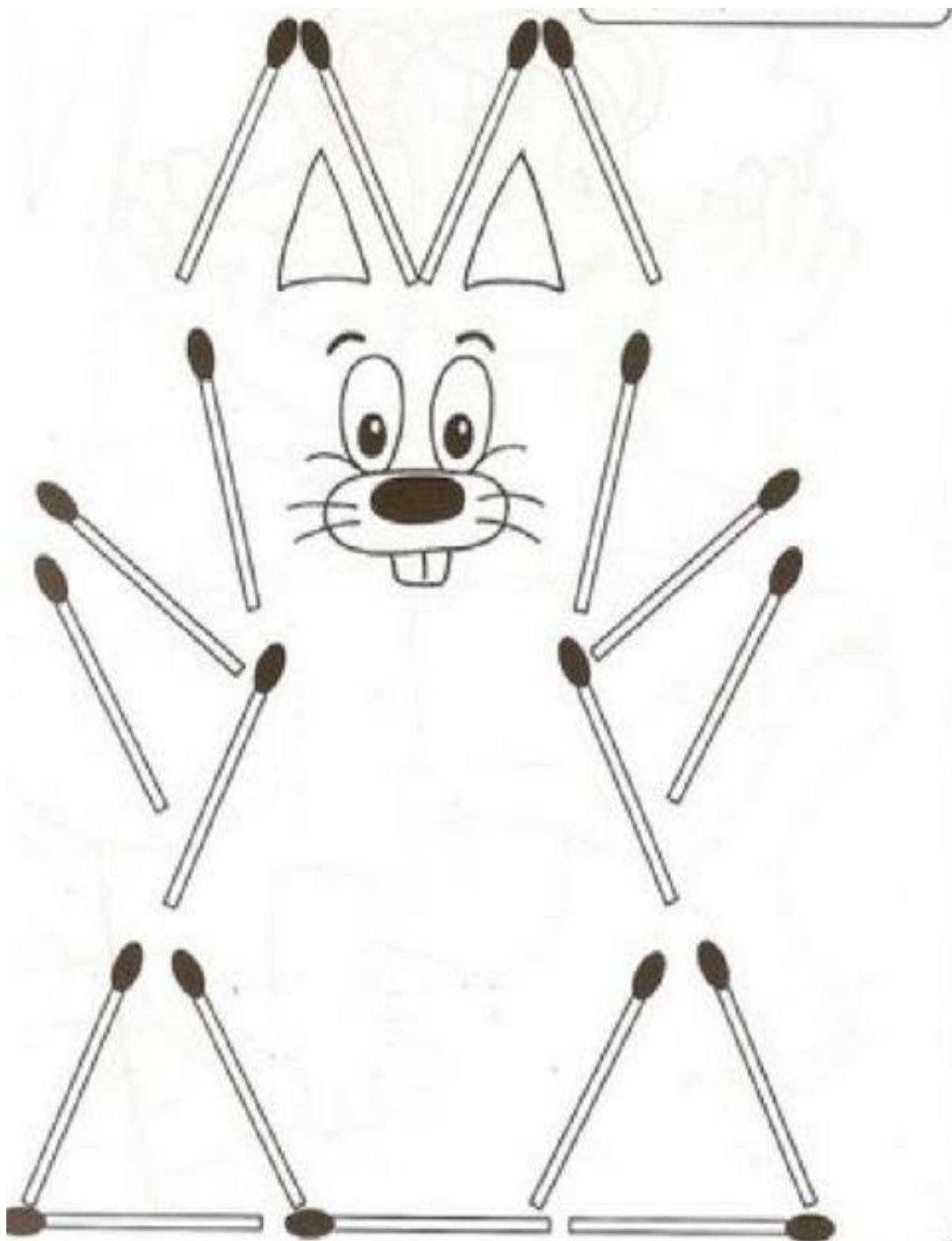
Eu pulo pra frente
Eu pulo pra trás
Dou mil cambalhotas
Sou forte demais.

Comi uma cenoura
Com casca e tudo.
Tão grande ela era
Fiquei barrigudo!

Se você cantou
alguma vez
compartilhe!



EM SEGUIDA COLE PALITOS DE FÓSFORO EM CIMA DAS POSIÇÕES INDICADAS NO COELHO ABAIXO, DEPOIS PINTE E COLE ALGOODÃO SOBRE O MESMO DEIXANDO-O BEM BONITO E FOFINHO:



ATIVIDADE 3 31/03/2021

AGORA VAMOS ASSISTIR A MÚSICA PATINHO COLORIDO ", DO DVD BENTO E TOTÓ. SEGUE O LINK:

<https://www.youtube.com/watch?v=ZL9pTiY1RPg>



O Patinho Colorido Bento e Totó

O PATINHO AMARELINHO

RESOLVEU MUDAR DE COR

USOU TINTA COLORIDA

E AZUL ELE FICOU

VIVA O PATINHO AZUL

VIVA O PATINHO AZUL

O PATINHO VERMELHINHO

RESOLVEU MUDAR DE COR

USOU TINTA COLORIDA

E VERDINHO ELE FICOU

VIVA O PATINHO VERDINHO

VIVA O PATINHO VERDINHO

O PATINHO AZULZINHO

RESOLVEU MUDAR DE COR

USOU TINTA COLORIDA

E VERMELHO ELE FICOU

VIVA O PATINHO VERMELHO

VIVA O PATINHO VERMELHO

O PATINHO QUE ERA VERDE

RESOLVEU MUDAR DE COR





USOU TINTA COLORIDA

E AMARELO ELE FICOU

VIVA O PATINHO AMARELO


VIVA O PATINHO AMARELO...

COM AJUDA DE UM ADULTO LIGUE OS PATINHOS DE ACORDO COM A SUA QUANTIDADE:




ATIVIDADE 4 01/04/2021


AINDA COM AJUDA DE UM ADULTO CANTE NOVAMENTE A MÚSICA E REPRESENTE A QUANTIDADE DE PATINHOS COLANDO GRÃOS, LANTEJOURAS, BOTÕES, BOLINHAS DE PAPEL OU O QUE VOCÊ TIVER EM CASA:




1 PATINHO



2 PATINHOS




3 PATINHOS




4 PATINHOS


DEPOIS PINTE OS PATINHOS DE ACORDO COM A COR QUE SE PEDE.
PODE UTILIZAR LÁPIS DE COR, GIZ DE CERA, CANETINHAS, TINTA
GUACHE:




VERMELHO



AZUL



AMARELO



VERDE

BOM TRABALHO!

SE PRECISAR ESTOU À DISPOSIÇÃO. WHATSAPP: 999 493635