



ESTADO DE SANTA CATARINA
MUNICÍPIO DE JABORÁ
SECRETARIA MUNICIPAL DE EDUCAÇÃO E
DESPORTO
ESCOLA BÁSICA MUNICIPAL ALBERTO BORDIN
PROFESSOR(A); ANDREIA LOPES SUTIL.

ALUNO: _____ 6º ANO ____.

2ª ETAPA DE ATIVIDADES PEDAGÓGICAS NÃO PRESENCIAIS E/OU
PRESENCIAIS DO ENSINO FUNDAMENTAL, DE ARTES (DISCIPLINA)

DATA:08/03 A 19/03.

CORES

Algumas são mais vivas, alegres e outras menos vivas, tristes.

Pela impressão que causam, as cores além de primárias e secundárias, podem ser classificadas em: **quentes** e **frias**.

CORES QUENTES: São as cores que se aproximam do vermelho. São cores de sensações leves, que sugerem: calor, luz, alegria, movimento, trabalho e ação.

As cores quentes são:



VERMELHO



AMARELO



LARANJA

O vermelho, o amarelo e o laranja, embora sejam cores alegres, trazem cansaço e excitação, não devendo ser usadas em ambientes de repouso e estudos.

CORES FRIAS: São as cores que se aproximam do azul. São cores menos vivas, tristes que transmitem tranqüilidade da mente; acalmam e provocam repouso e paz.

As cores frias são:



AZUL



VERDE



ROXO

O amarelo e o roxo são consideradas cores de equilíbrio podendo ser frias ou quentes de acordo com seus sentimentos.


FIQUE SABENDO QUE:

- **branco**, o **preto** e o **cinza** são cores neutras.
- **branco** é obtido pela mistura de todas as cores.
- **preto** significa ausência de cor.
- **cinza** é resultado da mistura do branco e do preto.


Cores Primárias

Cores primárias são cores puras, sem mistura. É através das cores primárias que se formam todas as outras cores.


As cores primárias são: vermelho, amarelo e azul.



VERMELHO




AZUL

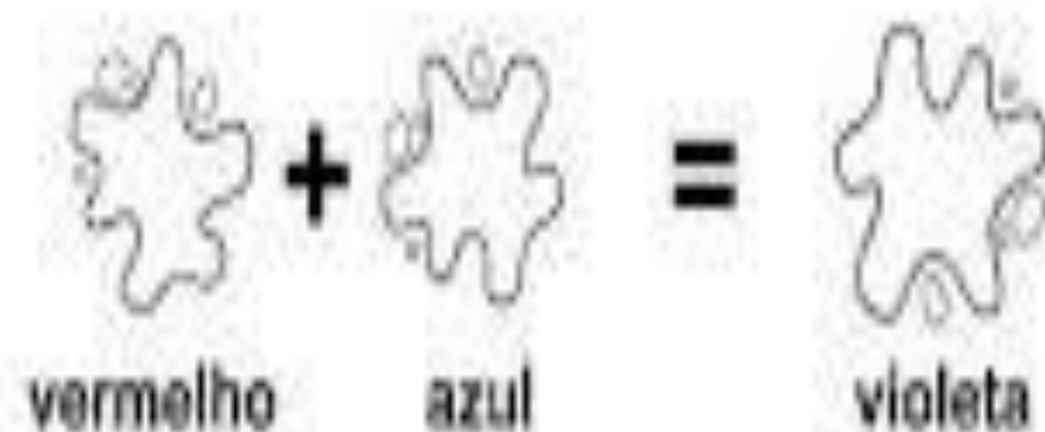
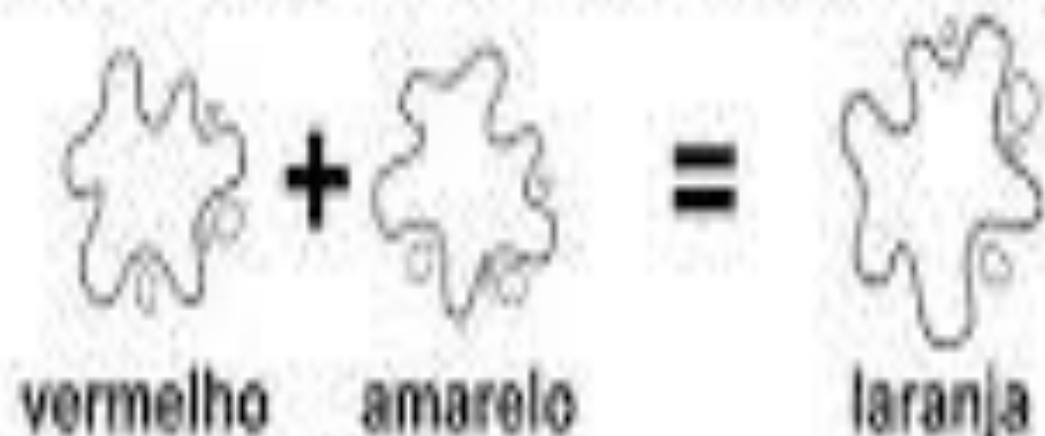


AMARELO

Colorir o desenho usando somente as cores primárias.



Cores secundárias




Cores terciárias

AS CORES TERCARIAS SÃO AQUELAS FORMADA PELA MISTURA DE UMA COR PRIMARIA COM UMA COR SECUNDARIA.


AS CORES SCUNDARIAS SÃO:




1- Pinte de acordo com a legenda.



VERDE



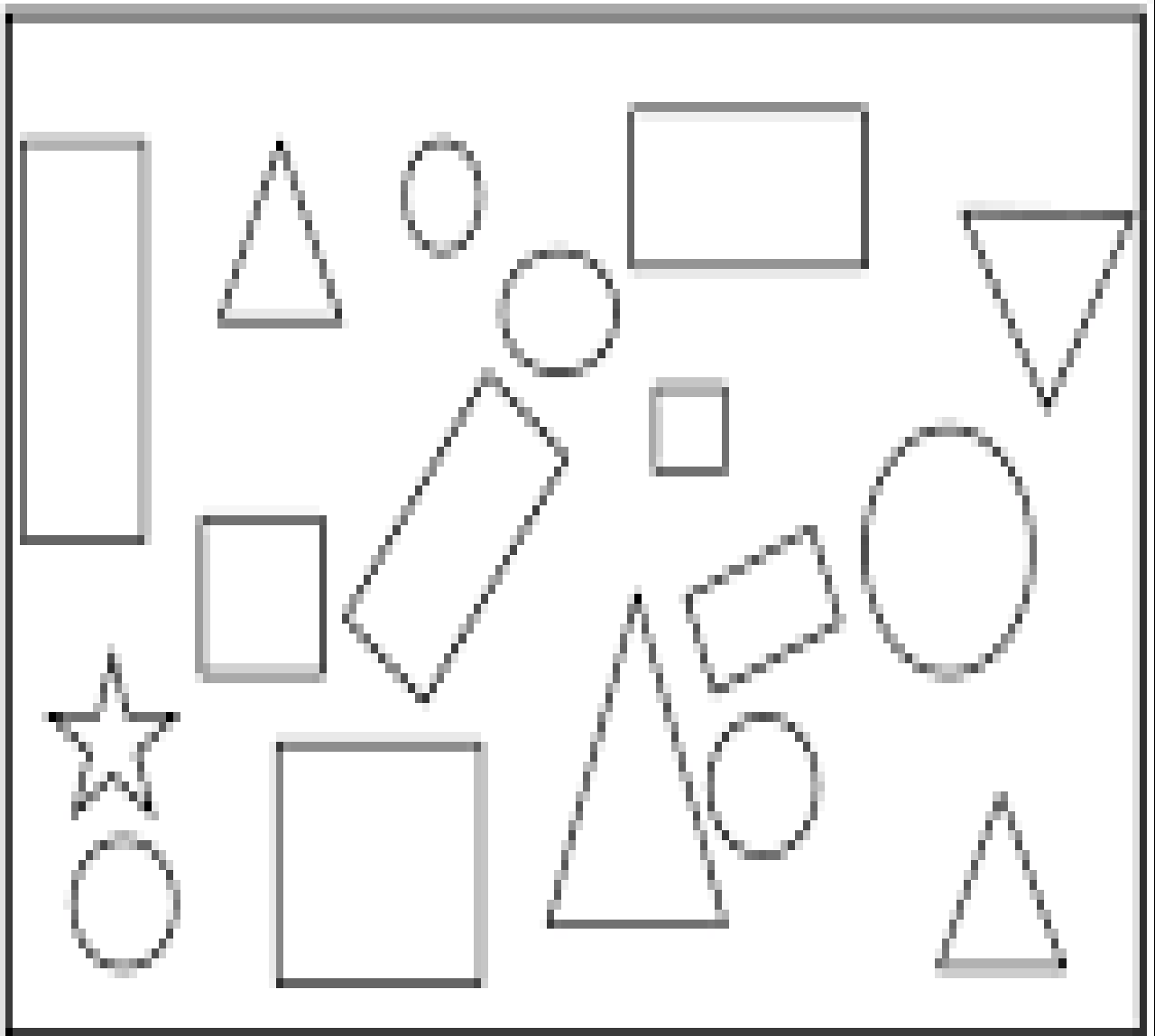
AZUL




VERMELHO



AMARELO



FAÇA UM DESENHO COM AS CORES NEUTRAS



OB

OBSERVAÇÃO; ESTA ATIVIDADE VALE NOTA,ENTAO LEIA COM ATENÇÃO O CONTEUDO LEMBRANDO SEMPRE DE COLOCAR O NOME ,A TURMA E O ANO ..CAPRICHE NA SUA ATIVIDADE!

DUVIDAS 999711540

BONS ESTUDOS