

ESTADO DE SANTA CATARINA.
MUNICIPIO DE JABORÁ.
ESCOLA INFANTIL PREFEITO ALCIDES FERRARI
ATIVIDADES PEDAGÓGICAS NÃO PRESENCIAIS PRÉ-ESCOLAR I.
PROFESSORA: LUCIVANI TIZATTO
1ª ETAPA: 18/02/2021 À 05/03/2021.

NOME DO ALUNO(A) _____



PRÉ I

2021

ESTADO DE SANTA CATARINA.
MUNICIPIO DE JABORÁ.
ESCOLA INFANTIL PREFEITO ALCIDES FERRARI
ATIVIDADES PEDAGÓGICAS NÃO PRESENCIAIS PRÉ-ESCOLAR I.
PROFESSORA: LUCIVANI TIZATTO
1ª ETAPA: 18/02/2021 À 05/03/2021.

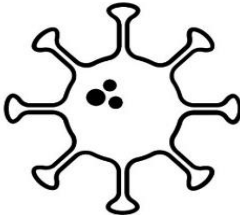
NOME DO ALUNO(A) _____

ATIVIDADE 1: 18/02/2020

SEGUIE ABAIXO O LINK PARA ASSISTIR UM VÍDEO DE PREVENÇÃO AO CORONAVÍRUS O VÍDEO
TAMBÉM SERÁ POSTADO NOS GRUPOS DO WHATSAPP
<https://www.youtube.com/watch?v=H5DfCJA24aQ>

AGORA, COM AJUDA DE UM ADULTO LEITOR, VAMOS APRENDER UM POUCO MAIS SOBRE O
CORONAVÍRUS;

WWW.OESPACOEDUCAR.COM.BR






O QUE É O CORONAVÍRUS?

Coronavírus é uma família de vírus que causam infecções respiratórias. O novo agente do coronavírus foi descoberto em 31/12/19 após casos registrados na China. Provoca a doença chamada de coronavírus (COVID-19).

QUAIS SÃO OS SINTOMAS DA COVID-19?

LIGUE AS IMAGENS AOS SINTOMAS QUE ELAS REPRESENTAM:




FEBRE

TOSSE

DIFICULDADE PARA RESPIRAR

SEGUINDO COM AS INFORMAÇÕES SOBRE A PREVENÇÃO AO CORONAVÍRUS PINTE AS IMAGENS ABAIXO:



OUTRAS FORMAS DE PREVENÇÃO:

WWW.OESPACOEDUCAR.COM.BR



NOME: _____

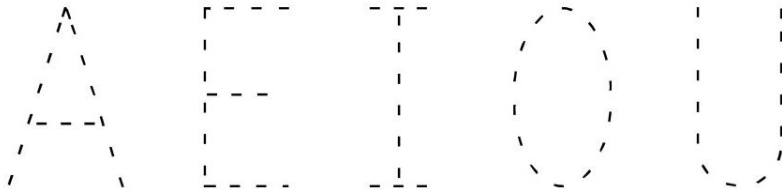
ATIVIDADE 3 22/02/2021

VAMOS CONHECER AS VOGAIS?

ASSISTA COM SUA FAMÍLIA NO LINK ABAIXO A CANTIGA SOBRE AS VOGAIS:

<https://www.youtube.com/watch?v=91LKnp5y2r8> .

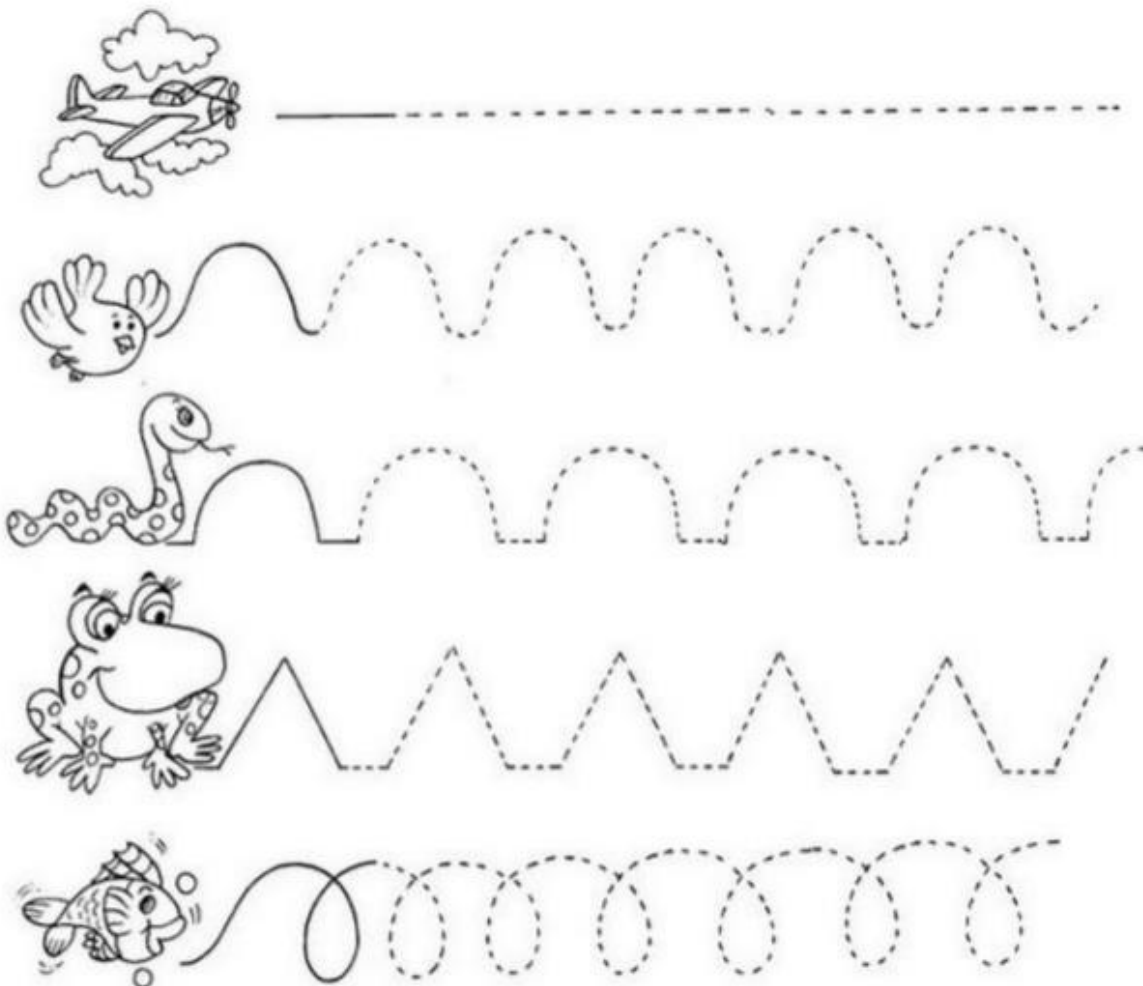
AGORA, CUBRA OS PONTILHADOS DAS VOGAIS, LIGUE CADA VOGAL AO SEU DESENHO E PINTE.



ATIVIDADE 4 23/02/2021 E 24/02/2021

UM POUCO DE COORDENAÇÃO MOTORA...

CUBRA OS PONTILHADOS, PINTE OS DESENHOS E COLE GRÃOS SOBRE OS PONTILHADOS.




ATIVIDADE 5 25/02/2021 E 26/02/2021

EM FRENTE AO ESPELHO, INCENTIVAR AS CRIANÇAS À OBSERVAREM O SEU CORPO, SUA PRÓPRIA IMAGEM, SUAS CARACTERÍSTICAS, TAMANHO, COR DOS OLHOS, CABELOS.....(DIALOGAR SOBRE OS MESMOS), APÓS, REALIZAR A ATIVIDADE ABAIXO:

QUEM SOU EU???


DESENHE VOCÊ NO ESPAÇO ABAIXO.



NOME _____

ATIVIDADE 6 01/03/2021

COM A AJUDA DE UM ADULTO LEITOR ESCREVA SEU NOME NO RETÂNGULO E DEPOIS PINTE AS BOLHAS COM AS LETRAS QUE UTILIZOU PARA ESCREVÊ-LO.




ATIVIDADE 7 02/03/2021

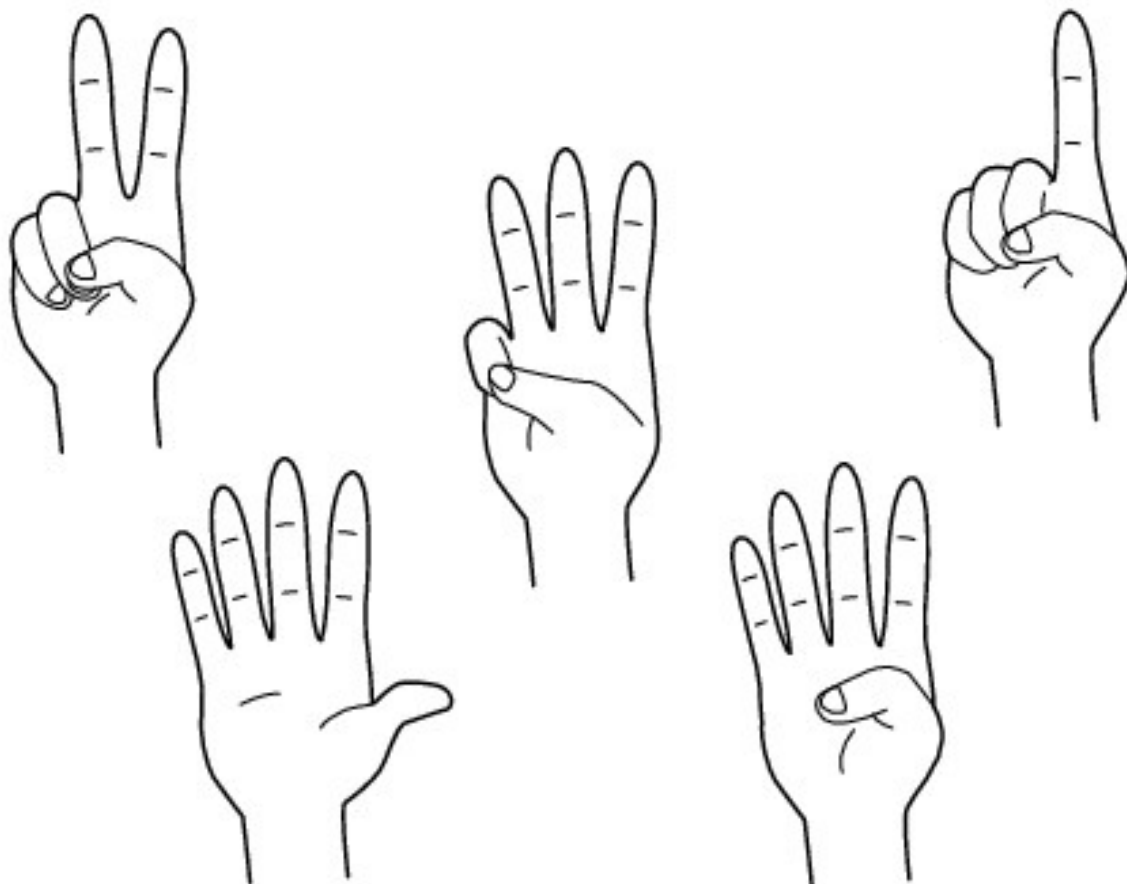
*ESCREVER O NOME DA CRIANÇA NO ESPAÇO ABAIXO, (LEMBRANDO QUE NESSA FASE DO DESENVOLVIMENTO DEVEMOS UTILIZAR LETRAS EM CAIXA ALTA, EXEMPLO: LUCIVANI, MARIA, JOÃO.....) SOLICITANDO QUE A CRIANÇA OBSERVE.


*NOMEAR CADA LETRA DO NOME, UMA DE CADA VEZ, SOLICITAR QUE A CRIANÇA REPITA. PROCURE ENFATIZAR A LETRA INICIAL DO NOME, O QUE AUXILIA NO RECONHECIMENTO, EXEMPLO **L** DE LUCIVANI, **M** DE MARIA, **J** DE JOÃO E ASSIM POR DIANTE.

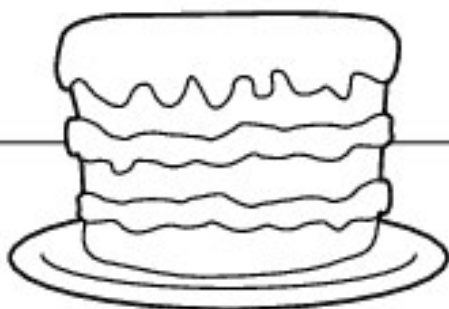
ATIVIDADE 8 03/03/2021

*COM CANETINHAS, GIZ DE CERA, LÁPIS COLORIDOS INCENTIVAR QUE AS CRIANÇAS RABISQUEM LIVREMENTE DESENHANDO AS LETRAS DE SEU NOME. (NO ESPAÇO ABAIXO).

 MOSTRE COM SUA MÃO A IDADE QUE VOCÊ TEM. AGORA, PINTE A MÃO ABAIXO QUE REPRESENTA A SUA IDADE.



 DESENHE, EM CIMA DO BOLO, A QUANTIDADE DE VELAS QUE CORRESPONDE À SUA IDADE.



NOME: _____

BOM TRABALHO! SE PRECISAR ESTAMOS À DISPOSIÇÃO. WHAT: 991415710.