

ESCOLA MUNICIPAL INFANTIL PREFEITO ALCIDES FERRARI.

PLANO DE ATIVIDADES NÃO PRESENCIAIS PARA PRÉ I MATUTINO E VESPERTINO.

PERÍODO: 31/08/2020 À 18/09/2020.

PROFESSORA: CLEIDE BIANCHI DE OLIVEIRA.

1 – VAMOS BRINCAR COM A CANTIGA DO PATINHO COLORIDO?

- ASSISTA, CANTE E DANCE COM A CANTIGA DO PATINHO COLORIDO, DISPONÍVEL NO LINK ABAIXO:
<https://www.youtube.com/watch?v=ZL9pTiY1RPg> ;
- COM A AJUDA DE UM ADULTO, LEIA A CANTIGA DO PATINHO COLORIDO;
- EM SEGUIDA, PINTE OS PATINHOS COM TINTA GUACHE, GIZ DE CERA OU LÁPIS DE COR, SEGUINDO AS CORES INDICADAS PELA HISTÓRIA, DEIXANDO-A BEM COLORIDA;

O PATINHO COLORIDO



NOME:.....

O PATINHO VERMELHINHO
RESOLVEU MUDAR DE COR
USOU TINTA COLORIDA
E VERDINHO ELE FICOU!



www.oespacoeducar.com.br

O PATINHO QUE ERA VERDE
RESOLVEU MUDAR DE COR
USOU TINTA COLORIDA
E AMARELO ELE FICOU!



www.oespacoeducar.com.br

DEPOIS DE TANTO MUDAR
O PATINHO PERGUNTOU:
- QUAL SUA COR FAVORITA?
DÊ-ME ENTÃO ESSA COR!




www.oespacoeducar.com.br

NOME.....


2 – AGORA É A SUA VEZ, DESENHE ABAIXO UM PATINHO E PINTE UTILIZANDO A COR QUE VOCÊ MAIS GOSTA:

3 - CUBRA O TRAÇADO DAS LETRAS DA PALAVRA PATO E O PONTILHADO DA LETRA P. EM SEGUIDA, PINTE O PATO DA COR QUE VOCÊ MAIS GOSTA. E, PARA FINALIZAR, USE SUA CRIATIVIDADE E ENFEITE A LETRA P;



NOME.....

4 – PINTO O PATINHO NA COR QUE PREFERIR E DEPOIS COLE PEDACINHOS DE CASCA DE OVO NA CASCA.




5 – ENCONTRE E CIRCULE ABAIXO AS LETRAS DA PALAVRA PATO:




NOME:.....

6 – CIRCULE O PATINHO MAIOR E PINTE-O NA COR VERDE. DEPOIS CONTE ORALMENTE OS
DEMAIS PATINHOS E PINTE-OS NA COR AMARELA:




7 – PINTE OS PATOS QUE ESTÃO DENTRO DO LAGO E CIRCULE O PATO QUE ESTÁ FORA DO
LAGO:



NOME:.....

8 – QUEBRA – CABEÇA DO PATINHO:

















- PINTO O DESENHO DO PATINHO COM LÁPIS DE COR OU GIZ DE CERA;
- APÓS, RECORTE OS QUADRINHOS NOS LOCAIS INDICADOS COM CALMA E ATENÇÃO (NÃO TÊM PROBLEMA SE O RECORTE SAIR TORTO OU COM DENTES, MAS É IMPORTANTE QUE A CRIANÇA RECORTE...);
- PARA FINALIZAR, COLE OS QUADRINHOS NA FOLHA BRANCA A SEGUIR, MONTANDO O DESENHO DO PATINHO;




USE ESTA FOLHA PARA COLAR O QUEBRA – CABEÇA DO PATINHO:

NOME:.....

9 – VAMOS PRATICAR? CUBRA O PONTILHADO DA LETRA U E PINTE OS DESENHOS:






 UVA			
 URSO			
 URUBU			
 URNA			

❖ AGORA, USE SUA CRIATIVIDADE E ENFEITE A LETRA U:



NOME:.....

10 – OBSERVE AS QUANTIDADES NAS MÃOZINHAS E OS NUMERAIS CORRESPONDENTES.
DEPOIS DESENHE O NUMERAL NO QUADRINHO:

	5	
	1	
	4	
	3	
	2	

11 – VAMOS ESCREVER NOSSO NOME?

➤ COM A AJUDA DE UM ADULTO ESCREVA SEU NOME NO QUADRO ABAIXO:

