

ESCOLA MUNICIPAL INFANTIL PREFEITO ALCIDES FERRARI

ATIVIDADES NÃO PRESENCIAIS PARA OS ALUNOS DO PRÉ II MATUTINO E VESPERTINO - 8ª ETAPA.

PROFESSORAS: CARLA, CRISTIANE E LUCIVANI. PERÍODO: 10/08/2020 À 28/08/2020.

ESCREVA SEU NOME _____

O GRANDE RABANETE



O VOVÔ SAIU PARA A HORTA E PLANTOU UM RABANETE.

O RABANETE CRESCEU E FICOU GRANDÃO.

O VOVÔ QUIS ARRANCAR O RABANETE PARA COMER NO ALMOÇO.

ENTÃO ELE FOI PARA A HORTA E COMEÇOU A PUXAR O RABANETE.

PUXA-QUE-PUXA E NADA DE O RABANETE SAIR DA TERRA.

ENTÃO O VOVÔ CHAMOU A VOVÓ PARA AJUDAR A PUXAR O RABANETE.

A VOVÓ SEGUROU NO VOVÔ, O VOVÔ SEGUROU NO RABANETE.

PUXA-QUE-PUXA E NADA DE O RABANETE SAIR DA TERRA.

ENTÃO A VOVÓ CHAMOU A NETA PARA AJUDAR A PUXAR O RABANETE.

A NETA SEGUROU NA VÓ, A VÓ NO VÔ, O VÔ NO RABANETE.

PUXA-QUE-PUXA E NADA DE O RABANETE SAIR DA TERRA.

ENTÃO A NETA CHAMOU O TOTÓ PARA AJUDAR A PUXAR O RABANETE.

O TOTÓ SEGUROU NA NETA, A NETA NA VÓ, A VÓ NO VÔ, O VÔ NO RABANETE.

PUXA-QUE-PUXA E NADA DE O RABANETE SAIR DA TERRA.

ENTÃO O TOTÓ CHAMOU O GATO PARA AJUDAR A PUXAR O RABANETE.

O GATO SEGUROU NO TOTÓ, O TOTÓ NA NETA, A NETA NA VÓ, A VÓ NO VÔ, O VÔ NO RABANETE.

PUXA-QUE-PUXA E NADA DE O RABANETE SAIR DA TERRA.

ENTÃO O GATO CHAMOU O RATO PARA AJUDAR A PUXAR O RABANETE.

O RATO SEGUROU NO GATO, O GATO NO TOTÓ, O TOTÓ NA NETA, A NETA NA VÓ, A VÓ NO VÔ, O VÔ NO RABANETE.

E PLOP! ARRANCARAM O RABANETE DA TERRA!

- EU SOU O MAIS FORTE! –DISSE O RATO.

ENTÃO TODOS SENTARAM E JUNTOS COMERAM O RABANETE, QUE ERA TÃO GRANDE QUE DEU PARA TODOS, E AINDA SOBROU UM POUCO PRA MINHOCA QUE PASSAVA POR ALI.

E VOCÊ ACHA QUE O RATO ERA MESMO O MAIS FORTE?

ATIVIDADE 1 10-08-2020

HISTÓRIA EM FAMÍLIA:

CONTAR A HISTÓRIA E APÓS QUESTIONAR A CRIANÇA SOBRE A MESMA, (NÃO É NECESSÁRIO ESCREVER AS RESPOSTAS, MAS SE POSSÍVEL FAÇAM VÍDEOS OU AUDIOS QUESTIONANDO-AS E ENVIEM NO GRUPO)

- QUAL É O TÍTULO DA HISTÓRIA?
- O QUE O VOVÔ PLANTOU?
- O VOVÔ CONSEGUIU ARRANCAR O RABANETE SOZINHO?
- PARA QUEM O VOVÔ PEDIU AJUDA?
- PARA QUEM A VOVÔ PEDIU AJUDA?
- PARA QUE A NETA PEDIU AJUDA?
- PARA QUEM O TOTÓ PEDIU AJUDA?
- PARA QUEM O TOTÓ PEDIU AJUDA?
- PARA QUEM O GATO PEDIU AJUDA?
- QUAL FOI O ÚTIMO A CHEGAR PARA AJUDAR?
- ELES CONSEGUIRAM ARRANCAR O RABANETE?
- O QUE ELES FIZERAM COM O RABANETE?
- QUEM COMEU O RABANETE QUE SOBROU?





AGORA USANDO SUA CRIATIVIDADE E IMAGINAÇÃO DESENHE A HISTÓRIA
“O GRANDE RABANETE”.

ATIVIDADE 2 11-08-2020

VAMOS PINTAR OS PERSONAGENS:

RECORTE E COLE OS NOMES DOS PERSONAGENS CADA UM NO SEU LUGAR.


EM SEGUIDA CONTE AS LETRAS DE CADA NOME E ESCREVA NO ESPAÇO AO LADO.

VOVÔ VOVÓ NETA
TOTÓ GATO RATO
MINHOCA

ATIVIDADE 3 12-08-2020

PINTE OS PERSONAGENS DA HISTÓRIA “O GRANDE RABANETE”, RECORTE-OS E COLE-OS DE ACORDO COM A SEQUÊNCIA DA HISTÓRIA, NA FOLHA ABAIXO.



COLE AQUI OS PERSONAGENS DA ATIVIDADE ANTERIOR.

ATIVIDADE 4 13-08-2020

COMPLETE O NOME DOS VEGETAIS ESCRREVENDO AS VOGAIS.

PINTE-OS E CIRCULE O VEGETAL QUE FAZ PARTE DA HISTÓRIA "O GRANDE RABANETE"



T__M__T__



__B__B__R__



B__T__T__



CH__CH__



P__P__N__



C__V__



C__B__L__



__LH__




R__B__N__T__



C__N__R__

ATIVIDADE 5 14-08-2020

PINTE TODAS AS FIGURAS QUE PODEMOS ENCONTRAR NA HORTA E CIRCULE AS FIGURAS QUE NÃO FAZEM PARTE DA MESMA.



AGORA É SUA VEZ DE PLANTAR !!

MATERIAL NECESSÁRIO:

- SEMENTES DE FEIJÃO;
- COPO DESCARTÁVEL OU UM POTE;
- ALGODÃO OU PEDAÇO DE TECIDO;
- ÁGUA.

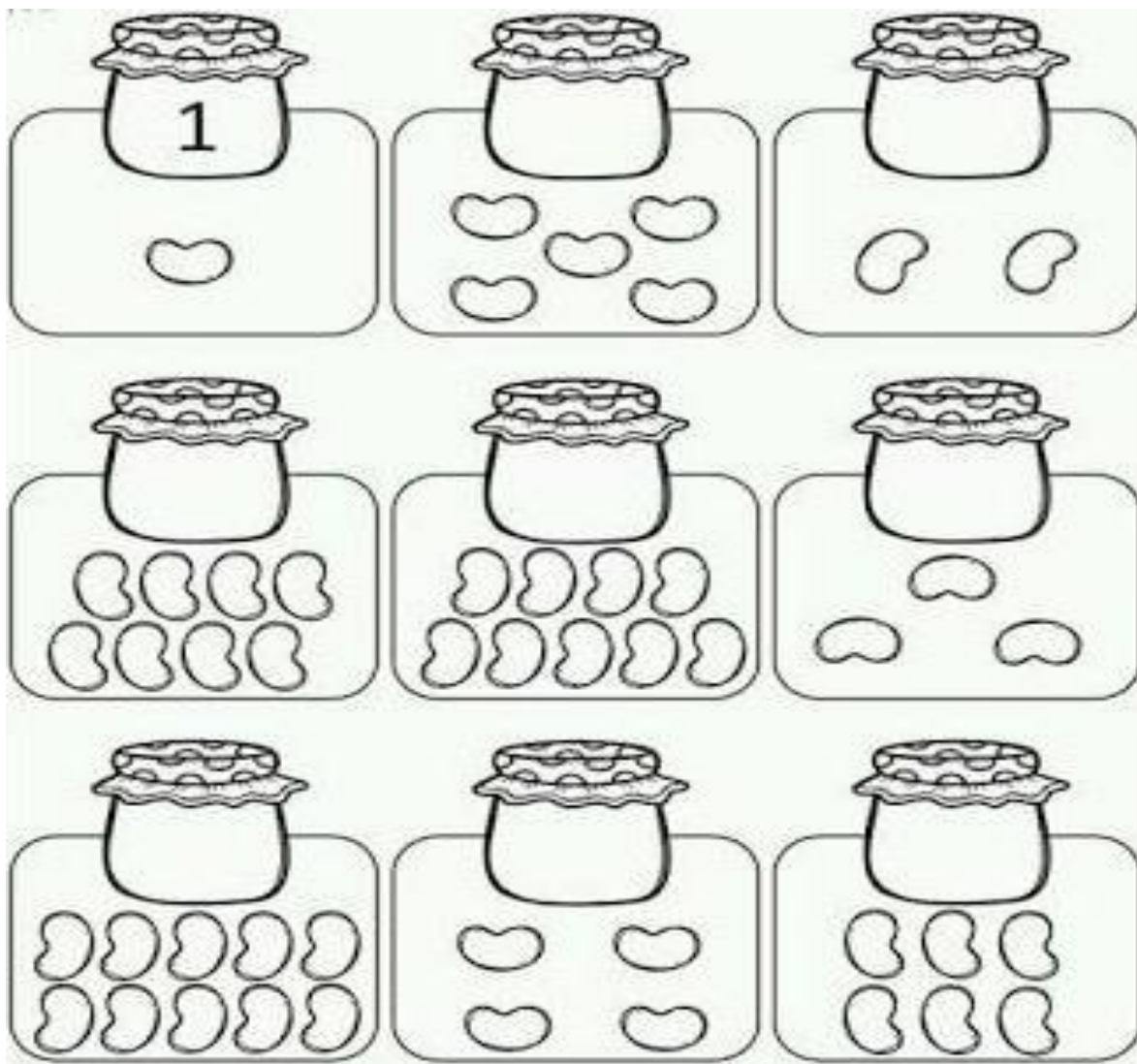
PROCEDIMENTOS:

- FORRE O COPO COM ALGODÃO OU TECIDO;
- COLOQUE ALGUMAS SEMENTES DE FEIJÃO SOBRE O ALGODÃO OU TECIDO, E REGUE COM ÁGUA;
- REGUE NOVAMENTE APENAS SE NECESSÁRIO;
- OBSERVE SEU DESENVOLVIMENTO.



NÃO ESQUEÇA DE TIRAR FOTOS OU FAZER VÍDEOS DE SUA EXPERIÊNCIA E MANDAR NO GRUPO.

ATIVIDADE 6 17-08-2020

CONTE OS GRÃOS DE FEIJÃO E ESCREVA O NÚMERO NO POTE, EM SEGUIDA COLE GRÃOS DE FEIJÃO SOBRE O DESENHO DE CADA GRÃO.




PINTE O DESENHO, COMPLETE A PALAVRA FEIJÃO COM A LETRA F E REESCREVA-A NOS QUADRINHOS ABAIXO.



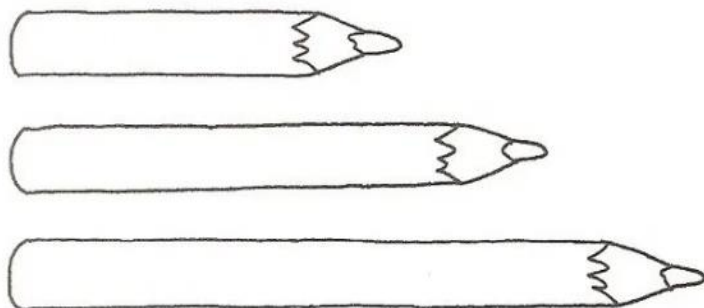
FEIJÃO

	E	I	J	Ã	O


1. PINTE DE **LARANJA** A TOALHA MAIS **COMPRIDA** E DE **AZUL** A MAIS **CURTA**.



2. CIRCULE O LÁPIS MAIS **COMPRIDO** E MARQUE UM **X** AO LADO DO MAIS **CURTO**.




3. LIGUE O PÁSSARO À ESTACA MAIS **COMPRIDA** DA CERCA E A BORBOLETA À ESTACA MAIS **CURTA**.




ATIVIDADE 8 19-08-2020

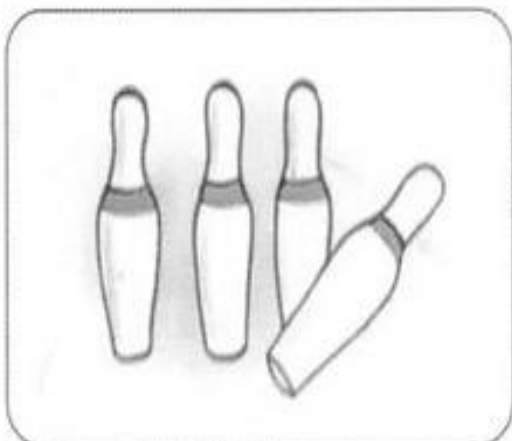
PINTE AS CRIANÇAS QUE ESTÃO DE **FRENTE**.



PINTE OS ANIMAIS QUE ESTÃO DE **COSTAS**.



FAÇA UM X NOS OBJETOS QUE ESTÃO EM POSIÇÃO DIFERENTE.



ATIVIDADE 9 20-08-2020

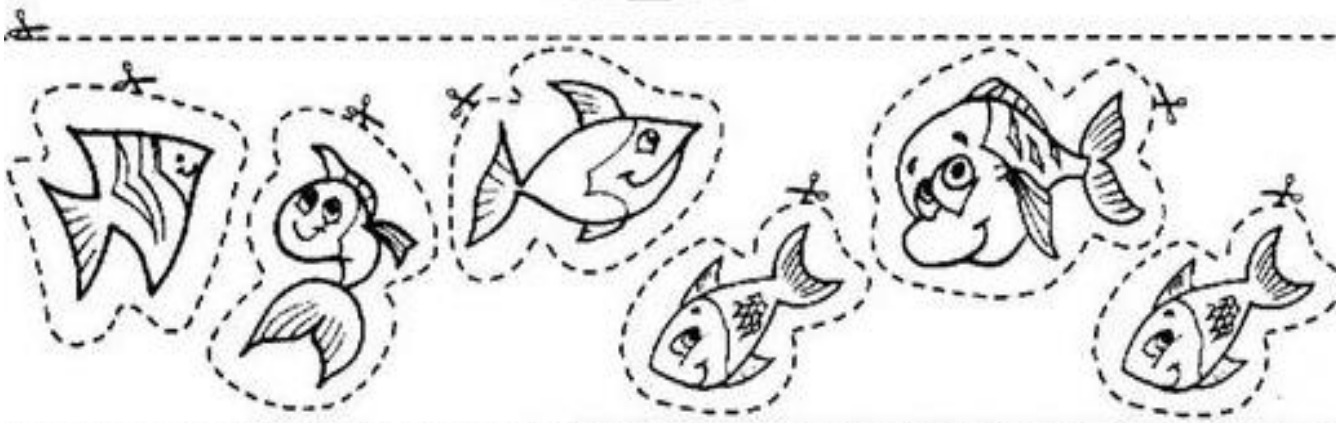

 RECORTE AS FIGURAS E COLE-AS ONDE SE PEDE:

- O GATINHO, EM CIMA DO TELHADO;
- O CACHORRO, NA FRENTE DA ÁRVORE;
- O COELHO, ATRÁS DA CASA.






ATIVIDADE 10 21-08-2020

PINTE O DESENHO, RECORTE OS PEIXINHOS QUE ESTÃO **FORA** DO AQUÁRIO E COLE-OS **DENTRO**, PARA QUE O AQUÁRIO FIQUE CHEIO DE PEIXINHOS.




ATIVIDADE 11 24-08-2020

PINTE O MAIOR DESENHO DE CADA SEQUÊNCIA, CIRCULE O MÉDIO E FAÇA UM X NO MENOR.



1- COMPLETE O ALFABETO:



2- OBSERVE O ALFABETO ACIMA E ESCREVA:

VOGAIS

CONSOANTES

ATIVIDADE 13 26-08-2020

VAMOS FAZER UM CARTAZ COM AS LETRAS DO ALFABETO?

EM UMA CARTOLINA, PAPEL PARDO, OU ATE MESMO NO VERSO DESSA ATIVIDADE, ESCREVA AS LETRAS DO ALFABETO.

ABAIXO DE CADA LETRA, COLE UMA FIGURA OU MATERIAIS DA NATUREZA QUE INICIEM COM CADA LETRA.

ATIVIDADE 14 27-08-2020 E 28-08-2020

AGORA NA AREIA OU NA TERRA, VAMOS PRATICAR AS LETRAS DO ALFABETO, ESCREVENDO-AS COM O DEDO OU COM GRAVETO.

ECREVA TAMBÉM SEU NOME, E O NOME DE QUEM VIVE COM VOCÊ.

PARA FINALIZAR ESCREVA OS NÚMEROS DE 0 A 10.

SE POSSÍVEL MANDEM FOTOS OU VÍDEOS PARA O GRUPO.

ESTAMOS Á DISPOSIÇÃO NO WHATS!

