

ESCOLA MUNICIPAL INFANTIL PREFEITO ALCIDES FERRARI

ATIVIDADES NÃO PRESENCIAIS PARA OS ALUNOS DO PRÉ II MATUTINO E VESPERTINO. PROFESSORAS: CARLA, CRISTIANE E LUCIVANI. PERÍODO: 15-07-2020 À 31-07-2020 7ª ETAPA

ESCREVA SEU NOME _____

ATIVIDADE 1 15-07-2020

A FILA DOS NÚMEROS



A PROFESSORA **0** ORGANIZOU UMA FILA COM SEUS ALUNOS PARA PASSEAR, E TINHAM ALUNOS BEM QUERIDOS, COM ATENÇÃO OUVIAM A PROFESSORA FALAR:

- TURMINHA SEJAM OBEDIENTES E OLHEM PARA FRENTE!
- UM ATRÁS DO OUTRO, VAMOS PASSEAR E PASSAREMOS POR OUTRAS SALAS EM SILÊNCIO PARA NÃO INCOMODAR.

- 1** ERA OBEDIENTE E OLHAVA PARA FRENTE;
- 2** ERA OBEDIENTE E OLHAVA PARA FRENTE;
- 3** ERA OBEDIENTE E OLHAVA PARA FRENTE;
- 4** ERA OBEDIENTE E OLHAVA PARA FRENTE;
- 5** O QUE A PROFESSORA FALA, ELE NÃO FAZ, SÓ QUER FICAR OLHANDO PARA TRÁS;
- 6** É OUTRO! TAMBÉM NÃO PRESTA ATENÇÃO, SÓ OLHANDO PARA TRÁS E FAZENDO CONFUSÃO;
- 7** VIA A CONFUSÃO, MAS CONTINUOU PRESTANDO ATENÇÃO, ERA OBEDIENTE E OLHAVA PARA FRENTE;
- 8** COM A SITUAÇÃO FICA BOLADO E SÓ OLHA PARA O LADO;
- 9** FICA SEM JEITO, MAS É OBEDIENTE E OLHA PARA FRENTE;

A PROFESSORA **0** NÃO SABE MAIS O QUE FAZ, COM O **5** E **6** QUE SÓ OLHAM PARA TRÁS.

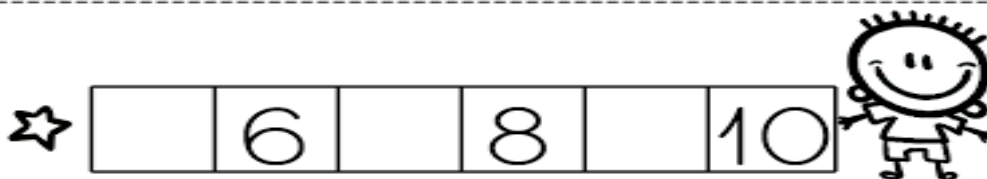
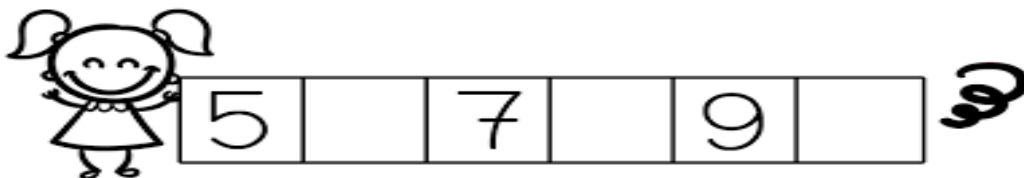
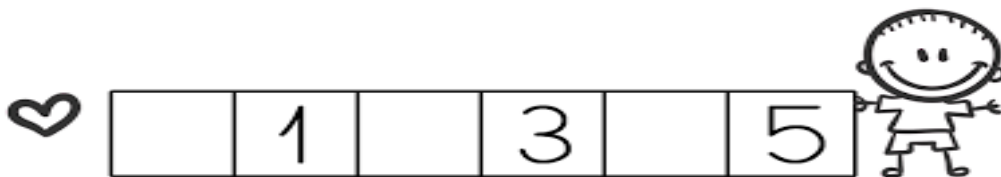
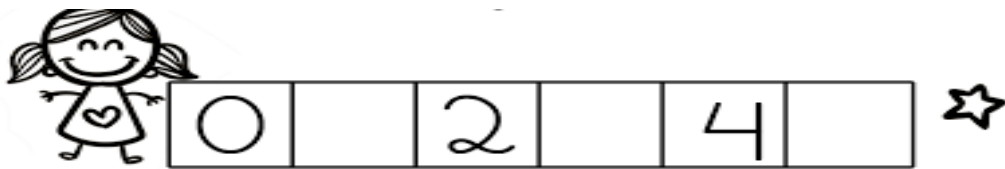
CIRCULE NA HISTÓRIA TODOS OS NÚMEROS QUE ERAM OBEDIENTES E OLHAVAM PARA FRENTE, COM LÁPIS DA COR AMARELA, E ESCREVA-OS NA LINHA ABAIXO.

CIRCULE NA HISTÓRIA OS NÚMEROS QUE OLHAM PARA TRÁS COM LÁPIS DA COR VERMELHO, E ESCREVA-OS NA LINHA ABAIXO.

COM LÁPIS DA COR VERDE CIRCULE O NÚMERO QUE OLHA PARA O LADO, E ESCREVA-O NA LINHA ABAIXO.

COM O LÁPIS DA COR AZUL CIRCULE O NÚMERO QUE REPRESENTA A PROFESSORA, E ESCREVA-O ABAIXO.

COMPLETE A SEQUÊNCIA:




NOME: _____


ATIVIDADE 2 16-07-2020

COMPLETE O NOME DOS NÚMEROS COM AS VOGAIS "A, E, I, O, U".


EM SEGUIDA RECORTE OS NÚMEROS E COLE-OS NA ORDEM CORRETA.




_M




D__S




TR_S




Q__TR__




C_NC__




S__S




S_T__



__T__












N_V__




D_Z

ANTES DE RECORTAR Pinte de MARRON O NÚMERO QUE REPRESENTA SUA IDADE, OS OUTROS PODE PINTAR DA COR QUE PREFERIR.



ATIVIDADE 3 17-07-2020

EM UMA FOLHA ESCREVA SEU NOME COM LETRAS GRANDES E VISÍVEIS, EM SEGUIDA PROCURE OBJETOS QUE VOCÊ TENHA EM SUA CASA QUE TENHAM A MESMA LETRA INICAL DAS LETRAS DO SEU NOME. CONFORME OS EXEMPLOS ABAIXO:




AO REALIZAREM A ATIVIDADE LEMBREM DE REGISTRAR POR MEIO DE FOTOS OU VIDEOS E ENVIAR NO GRUPO...

NOME:.....

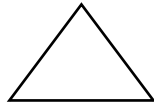
ATIVIDADE 4 20-07-2020 E 21-07-2020

PINTE AS FORMAS GEOMÉTRICAS QUE FORMAM AS FIGURAS DA COR QUE SE PEDE, PARA DESCOBRIR AS CORES COMPLETE COM AS VOGAIS 'A, E, I, O, U'.

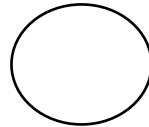
EM SEGUIDA CONTE QUANTAS FORMAS GEOMÉTRICAS DIFERENTES CADA FIGURA TEM, E ESCREVA NO LOCAL INDICADO.



V__RD__



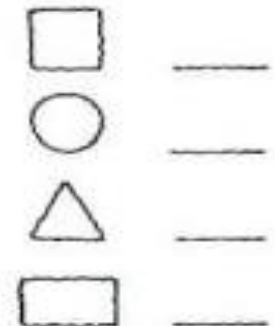
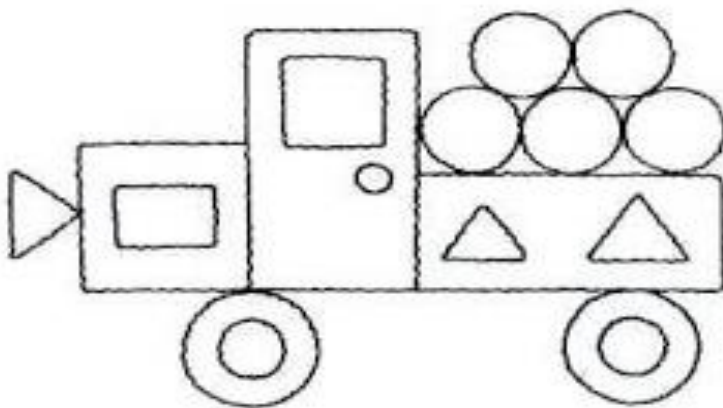
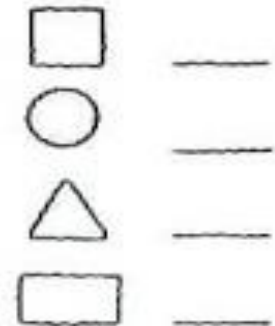

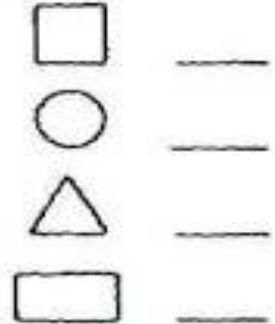

V__RM__LH__



__M__R__L__



__Z__L



NOME:.....

ATIVIDADE 5 22-07-2020

CONTE AS SEMENTES DA MELANCIA, EM SEGUIDA RECORTE OS NÚMEROS E COLE NA QUANTIDADE CORRESPONDENTE.

1

2

3

4

5

6

7

8

9

10

NOME:.....

ATIVIDADE 6 23-07-2020

COM LÁPIS DA COR VERDE ESCREVA AS VOGAIS, E COM LÁPIS DA COR VERMELHO ESCREVA AS CONSOANTES.

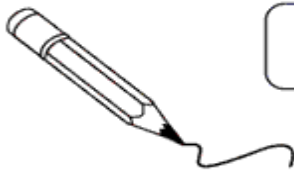


→ REESCREVA SOMENTE AS VOGAIS

□ □ □ □ □

→ REESCREVA SOMENTE AS CONSOANTES





□ □ □ □ □ □ □ □
□ □ □ □ □ □ □ □
□ □ □ □ □



AGORA ESCREVA SEU NOME USANDO LÁPIS VERDE PARA AS VOGAIS E LÁPIS VERMELHO PARA AS CONSOANTES.

ATIVIDADE 8 27-07-2020

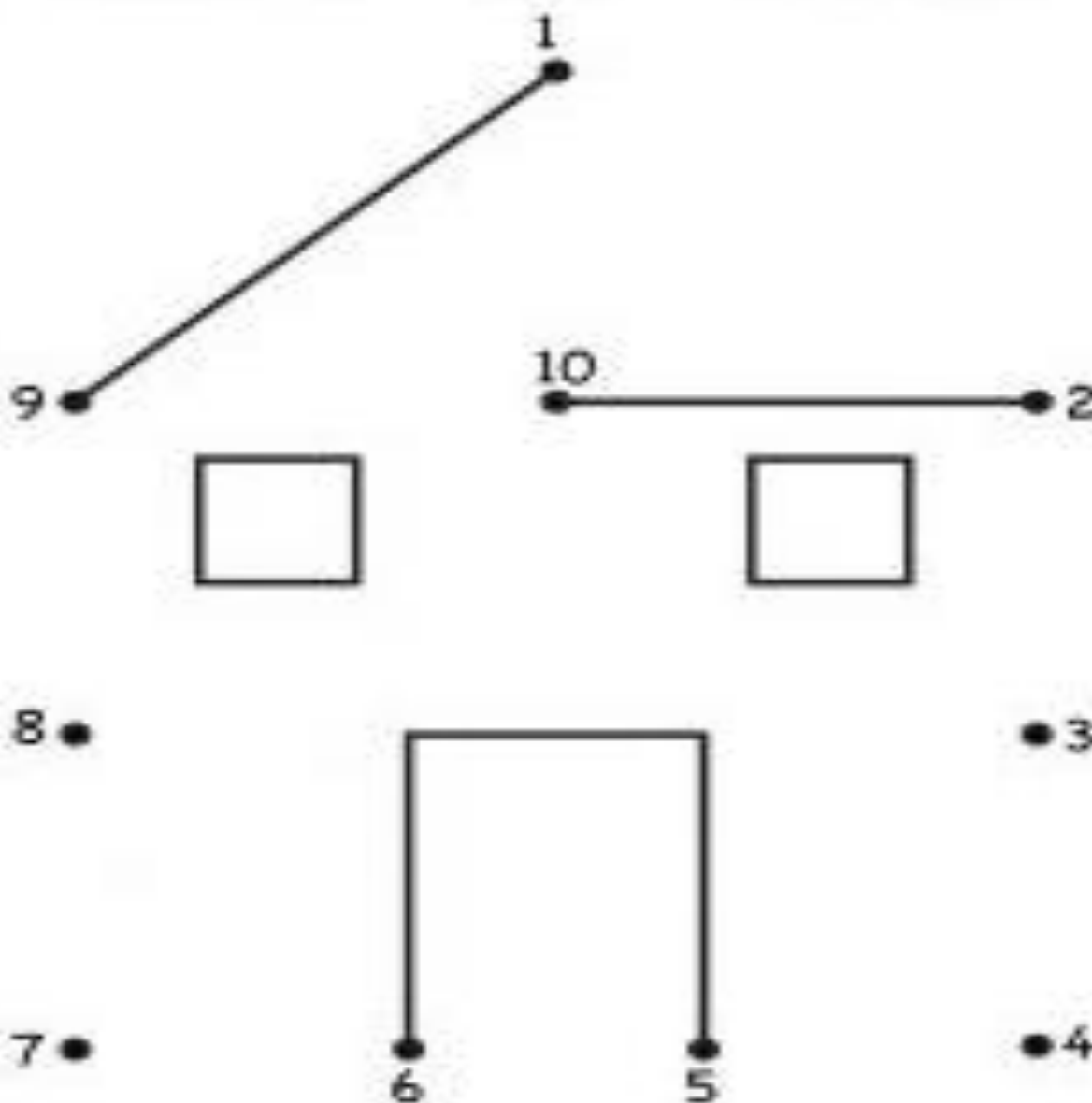
COM UMA LINHA OU UM BARBANTE CUBRA AS LINHAS:



ATIVIDADE 9 28-07-2020 E 29-07-2020

COM UM LÁPIS LIGUE OS NÚMEROS DO 1 ATÉ O 10 SEGUINDO A ORDEM NUMÉRICA, FORMANDO O DESENHO E PINTE.

SOBRE A LINHA TRAÇADA, QUE FORMA O DESENHO COLE UMA LINHA OU BARBANTE, E USANDO SUA IMAGINAÇÃO E CRIATIVIDADE FAÇA O CHÃO E O CÉU (PODE SER COM O BARBANTE OU COM O MATERIAL QUE TIVER EM CASA, COMO TECIDO, PAPEL, MATERIAIS DA NATUREZA...)



ATIVIDADE 10 30-07-2020 E 31-07-2020

AGRUPEM OBJETOS PARA CADA NUMERAL, POR EXEMPLO, PARA O NÚMERO 1, UM CARRINHO, PARA O NÚMERO 2, DUAS BONECAS, E ASSIM POR DIANTE ATÉ O NÚMERO 10. (SE POSSÍVEL FAÇAM FOTOS OU VIDEOS DA ATIVIDADE E ENVIEM NO GRUPO).

EM SEGUIDA AO LADO DE CADA NÚMERO DESENHEM OS OBJETOS QUE FORAM USADOS PARA REPRESENTAR A QUANTIDADE.

1

2

3

4

5

6

7

8

9

10