

ESCOLA MUNICIPAL INFANTIL PREFEITO ALCIDES FERRARI.

PLANO DE ATIVIDADES NÃO PRESENCIAIS PARA PRÉ I MATUTINO E VESPERTINO.

PERÍODO: 15/07/2020 À 31/07/2020.



PROFESSORA: CLEIDE BIANCHI DE OLIVEIRA.

BRINCANDO E APRENDENDO COM A CANTIGA DO SÍTIO DO SEU LOBATO.

1 – VAMOS CANTAR, DANÇAR E NOS DIVERTIR COM A CANTIGA DO “SÍTIO DO SEU LOBATO”?



- LEMBRE DE REGISTRAR ESTE DIVERTIDO MOMENTO ENVIANDO VÍDEOS E FOTOS;
- EM SEGUIDA, PINTE COM TINTA GUACHE, GIZ DE CERA OU LÁPIS DE COR, OS ANIMAIS QUE ILUSTRAM A CANTIGA;

SEU LOBATO TINHA UM SÍTIO IA, IA, Ô,
E NESSE SÍTIO TINHA UM CACHORRINHO IA, IA, Ô,
ERA AU, AU, AU PRA CÁ
ERA AU, AU, AU PRA LÁ
ERA AU, AU, AU PRA TODO LADO
IA, IA, Ô.





SEU LOBATO TINHA UM SÍTIO IA, IA, Ô,
E NESSE SÍTIO TINHA UM GATINHO IA, IA, Ô,
ERA MIAU, MIAU, MIAU PRA CÁ
ERA MIAU, MIAU, MIAU PRA LÁ
ERA MIAU, MIAU, MIAU PRA TODO LADO
IA, IA, Ô.

SEU LOBATO TINHA UM SÍTIO IA, IA, Ô,
E NESSE SÍTIO TINHA UMA VAQUINHA IA, IA, Ô,
ERA MU, MU, MU PRA CÁ
ERA MU, MU, MU PRA LÁ
ERA MU, MU, MU PRA TODO LADO
IA, IA, Ô.



SEU LOBATO TINHA UM SÍTIO IA, IA, Ô,
E NESSE SÍTIO TINHA UM PATINHO IA, IA, Ô,
ERA QUÁ, QUÁ, QUÁ PRA CÁ
ERA QUÁ, QUÁ, QUÁ PRA LÁ
ERA QUÁ, QUÁ, QUÁ PRA TODO LADO
IA, IA, Ô.

SEU LOBATO TINHA UM SÍTIO IA, IA, Ô,
E NESSE SÍTIO TINHA UM PINTINHO IA, IA, Ô,
ERA PIU, PIU, PIU PRA CÁ
ERA PIU, PIU, PIU PRA LÁ
ERA PIU, PIU, PIU PRA TODO LADO
IA, IA, Ô.



SEU LOBATO TINHA UM SÍTIO IA, IA, Ô,
E NESSE SÍTIO TINHA UMA OVELHA IA, IA, Ô,
ERA BÉ, BÉ, BÉ PRA CÁ
ERA BÉ, BÉ, BÉ PRA LÁ
ERA BÉ, BÉ, BÉ PRA TODO LADO
IA, IA, Ô.

NOME:.....

2 – AGORA, É A SUA VEZ! DESENHE ABAIXO OS ANIMAIS QUE VOCÊ CONHECE, OS QUE VOCÊ MAIS GOSTA OU AQUELES QUE VOCÊ TÊM EM SUA CASA.

NOME:.....

3 - VAMOS IMITAR OS ANIMAIS?

- IMITE OS SONS DOS ANIMAIS DESENHADOS ABAIXO (LEMBREM DE COMPARTILHAR ESTA BRINCADEIRA ENVIANDO VÍDEOS E FOTOS);
- DEPOIS COM A AJUDA DE UM ADULTO, RECORTE O QUADRINHO COM A ESCRITA DO SOM E COLE NO BALÃO ADEQUADO:







NOME:.....

QUÁ	AU	MIAU	CÓ	MU	BÉ	IRRII	ÓINC
-----	----	------	----	----	----	-------	------


4 – BRINCANDO COM DEDOCHES...

➤ VAMOS CONFECCIONAR DEDOCHES DE ALGUNS PERSONAGENS DA CANTIGA “SÍTIO DO SEU LOBATO” DA SEGUINTE FORMA:


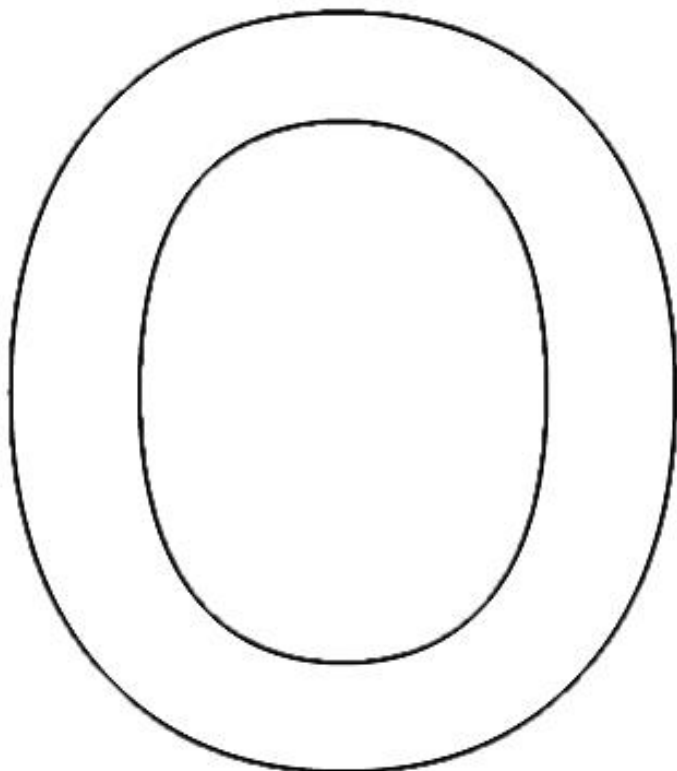
- PINTE OS DESENHOS BEM COLORIDOS;
- COM A AJUDA DE UM ADULTO, RECORTE OS PERSONAGENS;
- EM SEGUIDA, VAMOS ENCAIXAR OS DEDINHOS NOS CÍRCULOS FORMANDO AS PERNAS DOS PERSONAGENS BINCANDO E CANTANDO;



5 – VAMOS COBRIR AS LETRAS DO ALFABETO USANDO LÁPIS DE COR? PASSE O LÁPIS NO PONTILHADO COM MUITO CUIDADO E EM SEGUIDA PINTE O DESENHO BEM COLORIDO:



6 – ESTA É A VOGAL O. VAMOS ENFEITÁ-LA? UTILIZE OS MATERIAIS QUE VOCÊ TÊM À DISPOSIÇÃO EM CASA E DEIXE A LETRA BEM BONITA. DEPOIS, CUBRA O TRAÇADO DA LETRA O;

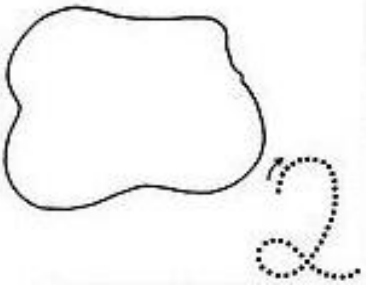
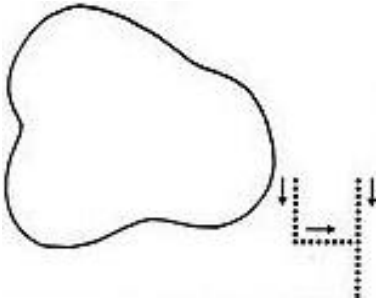
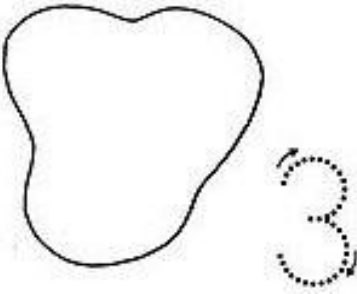
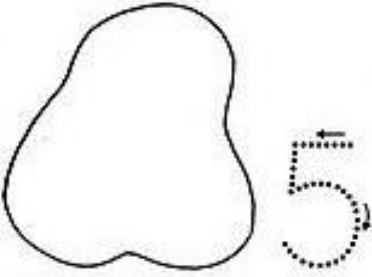
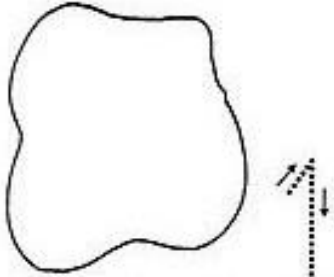


NOME:.....

7 – CONTE E PINTE CONFORME O NÚMERO INDICADO:

1	
2	
3	
4	
5	

8 – DESENHE CONFORME O NUMERAL E DEPOIS CUBRA O TRAÇADO:

NOME:.....

9 – COM A AJUDA DE UM ADULTO ESCREVA SEU NOME NO QUADRO ABAIXO:

--

➤ AGORA, PINTA UM QUADRADINHO PARA CADA LETRA DO SEU NOME:

--	--	--	--	--	--	--	--	--	--	--	--

➤ QUANTAS LETRAS TÊM EM SEU NOME?

➤ ESCREVA A PRIMEIRA E A ÚLTIMA LETRA DO SEU NOME:

PRIMEIRA LETRA

ÚLTIMA LETRA

➤ PINTA TODAS AS LETRAS USADAS PARA ESCREVER SEU NOME:

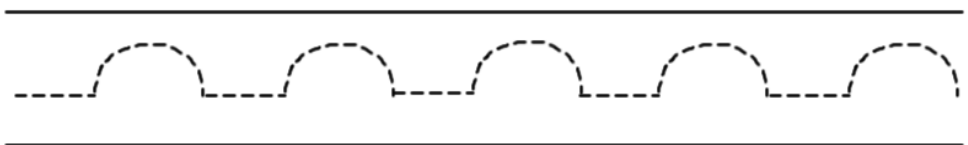
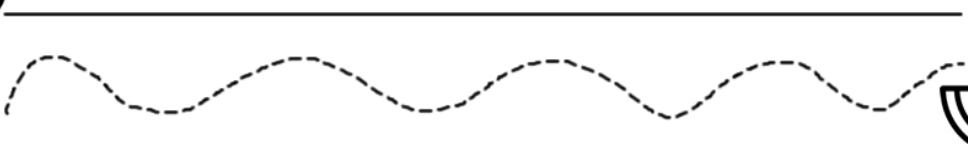

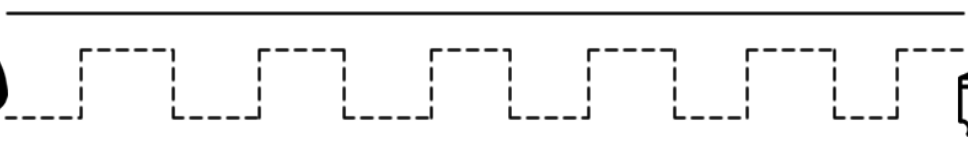
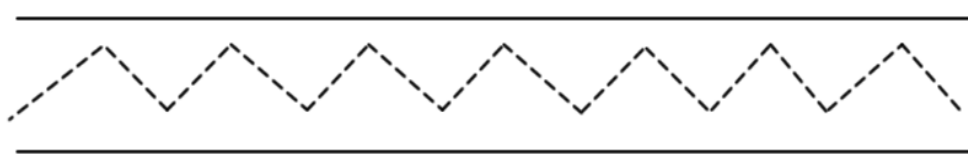
A B C D E F G

H I J K L M N

O P Q R S T U

V W X Y Z

10 – LEVE CADA ANIMAL AO SEU ALIMENTO COLANDO NO CAMINHO EVA PICADO, GRÃOS, BOLINHAS OU RETALHOS DE PAPEL:



Um abraço
bem gostoso
para Você!