

ESCOLA MUNICIPAL INFANTIL PREFEITO ALCIDES FERRARI
PLANEJAMENTO PARA OS ALUNOS DO PRÉ II MATUTINO E VESPERTINO. PERÍODO
20/05/2020 À 02/06/2020
PROFESSORAS: CARLA, LUCIVANI E CRISTIANE.

CONTAR A HISTÓRIA” O SANDUÍCHE DE MARICOTA”.

ATIVIDADE 01.



A GALINHA MARICOTA, PREPAROU UM SANDUÍCHE: PÃO, MILHO, QUIRERA E OVO.
MAS, QUANDO IA COMER A CAMPAINHA TOCOU.

ERA O BODE SERAFIM, QUE OLHOU O SANDUÍCHE E EXCLAMOU:

– VIXE! FALTA AI UM CAPIM.

AI CHEGOU KIM, O GATO, CUMPRIMENTOU A GALINHA, E VENDENDO O SANDUÍCHE, PALPITOU:

– FALTA A SARDINHA.

JOÃO, O CÃO, TAMBÉM VEIO COM SEU JEITO DE BOM MOÇO.

E EDUCADO SUGERIU:

COLOQUEM NELE UM BOM OSSO.

SEMPRE ZUMBINDO AGITADA, CHEGOU A ABELHA ISABEL.

OLHOU O ESQUISITO RECHEIO:

– MELHOR SE PUSER MEL.

DA JANELA, OUVINDO O PAPO, MUITO METIDO A BACANA, FALOU, CONVENCIDO, O MACACO:

– CLARO QUE FALTA BANANA! – BANANA? SARDINHA? MEL? - ERA O RATO ALEIXO. – MILHO? OSSO? CAPIM? - ARGH!!!

– VOCÊS ESQUECERAM O QUEIJO! A BRINCADEIRA ACABOU QUANDO A RAPOSA CELINA OLHOU PARA A MARICOTA E FALOU:

– FALTA GALINHA.

MARICOTA FICOU MUITO BRAVA:

– FORA DAQUI, MINHA GENTE! – JOGOU FORA O SANDUÍCHE E COMEÇOU NOVAMENTE. PÃO, MILHO, QUIRERA E OVO. COMO ERA PRA TER SIDO.

QUEM QUISER QUE FAÇA O SEU COM O RECHEIO PREFERIDO.

ATIVIDADE 02 - QUESTIONAR:

O QUE A GALINHA MARICOTA COLOCOU EM SE SANDUICHE?

QUE INGREDIENTE O BODE SERAFIM QUERIA POR NO SANDUICHE?

QUE INGREDIENTE O GATO KIM QUERIA POR NO SANDUICHE?

QUE INGREDIENTE JOÃO O CÃO QUERIA POR NO SANDUICHE?

QUE INGREDIENTE A ABELHA ISABEL QUERIA POR NO SANDUICHE?

QUE INGREDIENTE O MACACO QUERIA POR NO SANDUICHE?

QUE INGREDIENTE O RATO ALEIXO QUERIA POR NO SANDUICHE?

QUE INGREDIENTE A RAPOSA CELINA QUERIA POR NO INGREDIENTE?

POR QUE DONA MARICOTA FICOU BRAVA COM O INGREDIENTE QUE A RAPOSA QUERIA POR NO SANDUICHE?

ATIVIDADE 03-

AGORA, CONSTRUA SEU PRÓPRIO SANDUICHE, COM SEU RECHEIO PREFERIDO E SOBOREIE. (SE POSSÍVEL MANDE FOTOS OU VÍDEOS)

ATIVIDADE 04 -

DESENHEM NO QUADRO ABAIXO OS INGREDIENTES QUE VOCÊ UTILIZOU PARA FAZER SEU SANDUICHE.




ATIVIDADE 05-

CONTE QUANTOS INGREDIENTES VOCÊ USOU PARA FAZER O SANDUICHE, ESCREVA O NÚMERO ABAIXO, E PARA CADA INGREDIENTE COLE NO QUADRO GRÃOS OU SEMENTES QUE VOCÊ TENHA EM CASA.



ATIVIDADE 06-

DE ACORDO COM A HISTÓRIA “O SANDUICHE DA MARICOTA” LIGUE OS ANIMAIS AO RECHEIO DO SANDUICHE.



ATIVIDADE 07-


A HISTÓRIA “O SANDUICHE DA MARICOTA” POSSUI OITO PERSONAGENS, DESENHE E NUMERE-OS.



ATIVIDADE 08 -

PARA ESTA ATIVIDADE VAMOS PRECISAR DE UM RECIPIENTE (CAIXA DE PAPELÃO OU MADEIRA, BACIA OU POTE) COM AREIA OU TERRA.

UTILIZANDO UM GRAVETO OU O PRÓPRIO DEDO, RESPONDA AS PERGUNTAS DESENHANDO O QUE SE PEDE NA CAIXA DE AREIA, SEGUINDO O EXEMPLO. EM SEGUIDA ESCREVA AS RESPOSTAS NAS LINHAS ABAIXO.



QUAL SEU NOME?

QUANTAS LETRAS TEM SEU NOME?

QUAL É A PRIMEIRA LETRA DO SEU NOME?

QUAL A ÚTIMA LETRA DO SEU NOME?







QUANTOS ANOS VOCÊ TEM?

ATIVIDADE 09-

ESCREVA OS NÚMEROS DE 0 À 10.

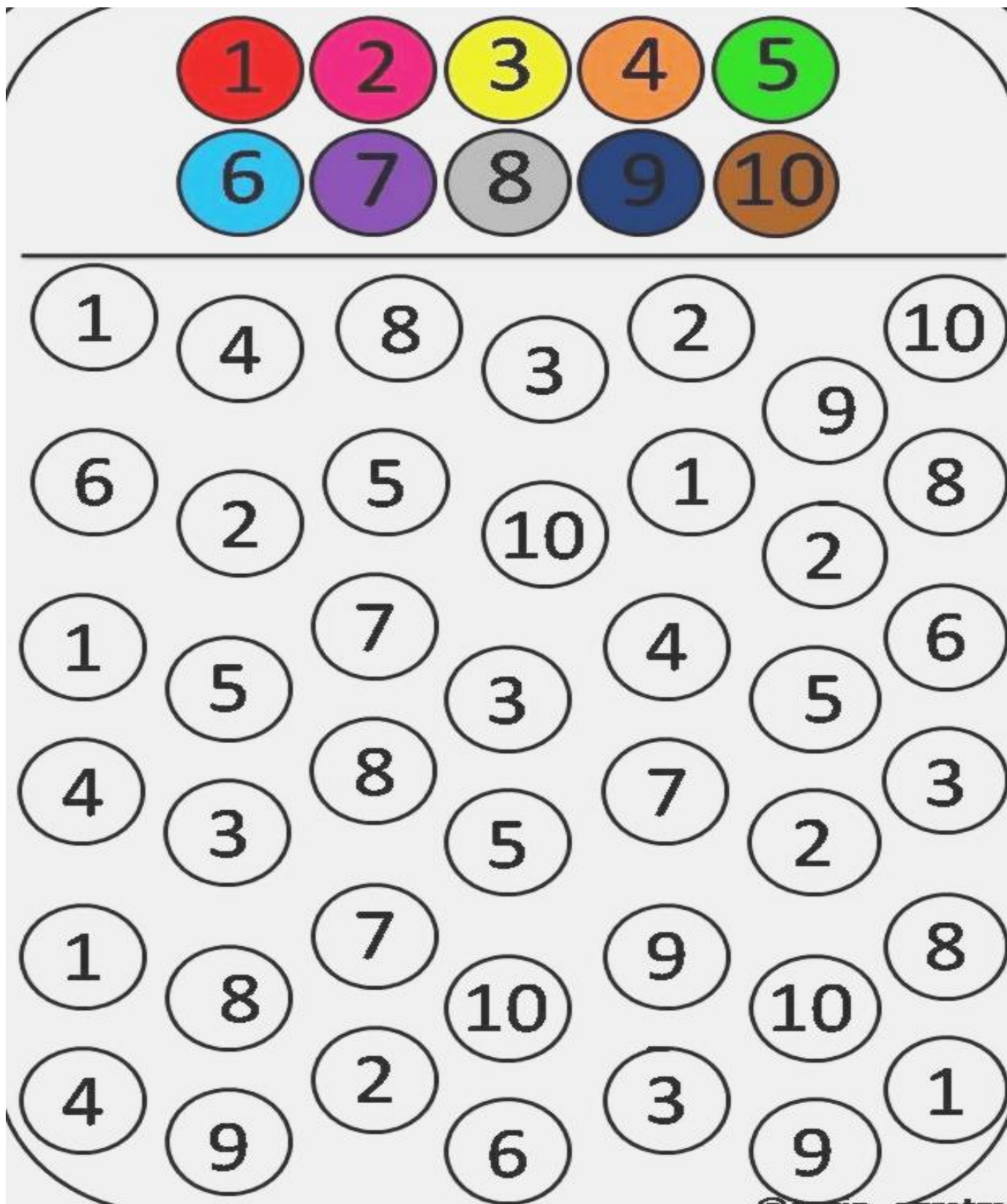
ATIVIDADE 10-

CUBRA OS PONTILHADOS DE ACORDO COM A COR DOS LÁPIS E PINTE O DESENHO, EM SEGUIDA FAÇA O TRAÇADO NA CAIXA DE AREIA.



ATIVIDADE 11-

PINTE OS NÚMEROS DE ACORDO COM AS CORES INDICADAS.



ESTAREMOS Á DISPOSIÇÃO NO WHATS !!

SE POSSÍVEL MANDE FOTOS OU VÍDEOS DAS ATIVIDADES PARA PODERMOS AVALIAR O DESENVOLVIMENTO DOS ALUNOS. ABRAÇOS!!